

ESTADO DE SANTA CATARINA  
**PREFEITURA DE NAVEGANTES**

CNPJ: 83.102.855/0001-50

OFÍCIO SGC/CONT Nº 001/2017

Navegantes-SC., 29 de Maio de 2017.

**Senhor Presidente:**

Com os meus cordiais cumprimentos, venho por meio deste, encaminhar a documentação relacionada a apuração das METAS FISCAIS do 1º quadrimestre do exercício de 2017, deste Município.

Sendo o que se apresenta para o momento, desde já, agradeço mui cordial e

Atenciosamente,

  
\_\_\_\_\_  
**Fernando Sedrez Silva**  
**Secretário de Gestão e Controle**

Exmo. Sr.  
**SAMUEL VIANEI PAGANELLI**  
DD. Presidente da Câmara Municipal de Vereadores  
NAVEGANTES-SC.

4815:06  
Câmara Municipal de Vereadores de Navegantes  
29/05/2017



## Relatório de Metas Fiscais 1º Quadrimestre de 2017

### 1. Metas de Arrecadação

Metas de arrecadação	1º bimestre	2º bimestre	Total	Receita Arrecadada no 1º quadrimestre	Diferença
Receitas Correntes	49.895.127,74	38.816.499,44	88.711.627,18	85.047.211,95	-3.664.415,23
Receitas de Capital	412.162,59	1.623.595,80	2.035.758,39	977.050,82	-1.058.707,57
Receitas Intraorçamentárias	1.992.104,08	2.112.927,13	4.105.031,21	3.844.439,56	-260.591,65
<b>Total</b>	<b>52.299.394,41</b>	<b>42.553.022,37</b>	<b>94.852.416,78</b>	<b>89.868.702,33</b>	<b>-4.983.714,45</b>

Pode-se observar, pelo quadro acima, que no primeiro quadrimestre do exercício de 2017, o Município não atingiu as metas de arrecadação definidas na Lei Orçamentária Anual. Neste contexto, o Município deve ser tomadas providências com vistas a melhorar a arrecadação ou, não sendo possível, implementar procedimentos de limitação de empenhos, conforme preconiza a Lei Complementar nº 101/2000.

### 2. Gastos

#### 2.1 Gastos por Órgão de Governo

ÓRGÃO	ORÇADO	ORÇADO ATUAL	LIQUIDADADO	Liq. (%)	PAGO	Pago (%)
1 - CÂMARA MUNICIPAL DE VEREADORES	4.631.637,42	4.631.637,42	1.191.944,53	25,73	1.191.944,53	25,73
2 - GABINETE DO PREFEITO	1.766.334,30	1.766.334,30	388.317,12	21,98	385.517,53	21,83
3 - GABINETE DO VICE PREFEITO	386.350,00	386.350,00	128.742,34	33,32	120.362,47	31,15
6 - SECRETARIA MUNICIPAL DE COMUNICAÇÃO SOCIAL	993.500,00	993.500,00	251.491,00	25,31	248.400,47	25
7 - SECRETARIA MUNICIPAL DE GOVERNO	1.075.500,00	1.075.500,00	525.379,16	48,85	513.451,74	47,74
8 - PROCURADORIA GERAL DO MUNICÍPIO	2.105.000,00	2.105.000,00	1.068.134,63	50,74	500.372,49	23,77
9 - SECRETARIA MUNICIPAL DE ADMINISTRAÇÃO E LOGÍSTICA	4.870.000,00	4.870.000,00	1.867.359,03	38,34	1.645.746,42	33,79
10 - SECRETARIA MUN. FINANÇAS	9.490.690,00	9.490.690,00	1.907.768,04	20,1	1.748.640,38	18,42
12 - SECRETARIA MUNICIPAL DE ASSISTÊNCIA SOCIAL	3.870.000,00	3.870.000,00	987.163,77	25,51	916.622,05	23,69
13 - SECRETARIA DA EDUCAÇÃO	83.454.602,48	84.023.866,85	22.049.305,86	26,24	20.776.702,92	24,73
14 - SECRETARIA MUN. DE MEIO AMBIENTE, AGRICULTURA E PESCA	1.345.000,00	1.345.000,00	266.981,20	19,85	251.075,57	18,67
15 - SECRETARIA MUNICIPAL DA SEGURANÇA E DEFESA SOCIAL	1.130.000,00	1.130.000,00	235.237,06	20,82	225.987,00	20
16 - SECRETARIA MUNICIPAL DE TURISMO, CULTURA E ESPORTE	2.537.049,34	2.577.010,05	698.785,88	27,12	689.835,18	26,77
17 - SECRETARIA MUNICIPAL DE OBRAS	28.731.800,00	28.731.800,00	5.146.227,21	17,91	4.818.633,80	16,77
18 - FUNDAÇÃO MUNICIPAL DO MEIO AMBIENTE DE NAVEGANTES	1.496.702,00	1.496.702,00	270.192,86	18,05	255.585,30	17,08
19 - FUNDAÇÃO MUNICIPAL DE CULTURA	2.156.353,00	2.156.353,00	376.901,99	17,48	314.100,00	14,57
20 - FUNDAÇÃO MUNICIPAL DE ESPORTES	2.408.404,00	2.408.404,00	443.210,84	18,4	386.477,19	16,05
21 - FUNDAÇÃO HOSPITALAR DE NAVEGANTES	667.820,00	794.720,00	3.768,49	0,47	2.893,14	0,36
22 - FUNDAÇÃO MUNICIPAL DE VIGILÂNCIA E TRÂNSITO	1.786.055,00	2.086.055,00	346.994,91	16,63	328.410,95	15,74
23 - FUNDO MUNICIPAL DE ASSISTÊNCIA SOCIAL	1.813.841,00	1.813.841,00	5.271,11	0,29	4.246,72	0,23
24 - FUNDO MUN. DOS DIREITOS DA CRIANÇA E ADOLESCENTE	196.271,00	196.271,00	2.654,02	1,35	1.991,34	1,01
25 - FUNDO MUNICIPAL DE SAÚDE	41.681.417,25	42.481.417,25	11.147.353,64	26,24	10.570.995,34	24,88
27 - FUNDO MUN. REEQUIP. CORPO BOMBEIROS DE NAVEGANTES	859.695,00	867.695,00	34.739,31	4	22.247,87	2,56
28 - SECRETARIA MUNICIPAL DE SANEAMENTO BÁSICO	17.845.220,00	17.845.220,00	4.332.354,25	24,28	4.306.379,39	24,13
29 - INSTITUTO PREV. SOCIAL SERV. MUNIC. NAVEGANTES	37.384.383,56	37.384.383,56	2.755.520,38	7,37	2.734.092,21	7,31
30 - SECRETARIA MUNICIPAL DE GESTÃO E CONTROLE	925.000,00	925.000,00	134.635,32	14,56	125.557,56	13,57
31 - SECRETARIA MUNICIPAL DE DESEV. ECONÔMICO E RECEITA	2.800.000,00	2.800.000,00	948.213,97	33,86	896.591,82	32,02
32 - SECRETARIA MUN. CRIANÇA, ADOLESCENTE E JUVENTUDE	1.130.000,00	1.130.000,00	277.171,50	24,53	256.582,95	22,71
33 - SECRETARIA DE PLANEJAMENTO URBANO	1.650.000,00	1.650.000,00	247.526,79	15	228.537,94	13,85
99 - RESERVA DE CONTINGÊNCIA	1.114.578,23	1.114.578,23	0	0	0	0
<b>TOTAL</b>	<b>262.303.203,58</b>	<b>264.147.328,66</b>	<b>58.039.346,21</b>		<b>54.467.982,27</b>	



ESTADO DE SANTA CATARINA  
PREFEITURA MUNICIPAL DE NAVEGANTES

Pela tabela acima, observa-se que os principais gastos do governo se concentram na Secretaria Municipal de Educação, com pouco mais de 22 milhões em despesas realizadas, seguida da Secretaria Municipal de Saúde, com pouco mais de 11 milhões em investimentos e Secretaria Municipal de Obras, com cerca de 5 milhões gastos até o encerramento do 1º quadrimestre de 2017.

## 2.2 Gastos por Funções e Ações de Governo

Função	Projeto Atividade	Pago (R\$)
Administração	2002 - Manutenção e Funcionamento do Gabinete do Prefeito	385.517,53
Administração	2005 - Manutenção e Funcionamento da Diretoria de Apoio ao Vice-Prefeito	120.362,47
Administração	2008 - Manutenção e Funcionamento da Diretoria de Comunicação Social	122.950,01
Administração	2009 - Manutenção e Funcionamento da Diretoria de Imprensa	125.450,46
Administração	2011 - Manutenção e Funcionamento da Diretoria de Projetos	513.451,74
Administração	2014 - Manutenção e Funcionamento da Diretoria de Gestão de Recursos Humanos	1.407.292,35
Administração	2015 - Manutenção e Funcionamento da Diretoria de Gestão de Bens Materiais e Serviços	218.093,04
Administração	2016 - Manutenção e Funcionamento da Diretoria de Tecnologia da Informação	17.986,77
Administração	2017 - Manutenção e Funcionamento da Diretoria de Gestão Patrimonial	2.374,26
Administração	2018 - Manutenção e Funcionamento da Diretoria de Contabilidade	667.087,47
Administração	2019 - Manutenção e Funcionamento da Diretoria do Tesouro	493.330,90
Administração	2116 - Administração do Instituto de Previdência	298.201,25
Administração	2124 - Manut. e Func. da Diretoria Administrativa - EF - Recursos Ordinários	3.626,42
Administração	2135 - Manutenção e Funcionamento da Diretoria de Controle Preventivo	86,64
Administração	2136 - Manutenção e Funcionamento da Diretoria Adm., Financeira e de Planejamento	123.131,64
Administração	2137 - Manutenção e Funcionamento da Diretoria de Ouvidoria	2.339,28
Administração	2138 - Manut. e Func. da Diretoria de Tributos Imobiliários e Dívida Ativa	215.742,52
Administração	2139 - Manut. e Func. da Diretoria de Tributos Mobiliários e Fiscalização	47.730,08
Administração	2158 - Manutenção e Funcionamento do Programa Pré e Pós Aposentadoria	2.634,20
Agricultura	2057 - Manutenção e Funcionamento da Diretoria de Apoio à Agricultura e à Pecuária	251.075,57
Assistência Social	2006 - Manutenção de Funcionamento das Ações do Programa Pacto pela Criança	150,37
Assistência Social	2023 - Manutenção e Funcionamento do Conselho Tutelar	118.999,29
Assistência Social	2028 - Manutenção e Funcionamento do Programa de Atenção ao Idoso - PAI	5.577,98
Assistência Social	2033 - Manutenção e Funcionamento do Abrigo Municipal	9.269,66
Assistência Social	2035 - Manutenção e Funcionamento da Diretoria de Programas Sociais	782.775,12
Assistência Social	2077 - Manutenção e Funcionamento do Fundo Municipal de Assistência Social	3.640,24
Assistência Social	2080 - Manutenção e Funcionamento do Bolsa Família/IGDBF	606,48
Assistência Social	2081 - Manut. e Func. Fundo Mun. Direitos da Criança e do Adolescente	1.991,34
Assistência Social	2144 - Manut. e Func. da Diretoria de Políticas da Criança e do Adolescente	245.376,71
Assistência Social	2145 - Manut. e Func. da Diretoria de Políticas da Juventude	11.055,87
Comércio e Serviços	2060 - Manutenção e Funcionamento da Diretoria de Eventos e Marketing	689.835,18
Comércio e Serviços	2140 - Manut. e Func. da Diretoria de Movimento Econômico	303,24
Cultura	2069 - Manutenção e Funcionamento da Diretoria Técnica	7.624,65
Cultura	2070 - Manutenção e Funcionamento da Diretoria Administrativa	225.669,50
Cultura	2146 - Manutenção e Funcionamento da Lei de Incentivo à Cultura	80.805,85
Desporto e Lazer	2071 - Manutenção e Funcionamento da Diretoria Técnica	181.037,07
Desporto e Lazer	2072 - Manutenção e Funcionamento da Diretoria Administrativa	186.650,12
Desporto e Lazer	2130 - Manutenção e Funcionamento da Bolsa Atleta	18.790,00
Educação	1019 - Programa Escola Nova - Ensino Fundamental	9.908,50
Educação	2037 - Manutenção e Funcionamento da Diretoria Administrativa - Ensino Fundamental	160.478,80
Educação	2038 - Manutenção e Funcionamento da Diretoria Pedagógica - Ensino Fundamental	167.818,90
Educação	2039 - Manutenção e Funcionamento da Diretoria de Projetos Educacionais - Ensino Fundamental	36.611,74
Educação	2040 - Manutenção e Funcionamento dos Recursos do FUNDEB - 60% - EF	6.966.181,65
Educação	2041 - Manutenção e Funcionamento dos Recursos do FUNDEB - 40% - EF	2.761.277,74
Educação	2042 - Manutenção e Funcionamento dos Recursos do FUNDEB - 60% - EI	8.936.840,36
Educação	2043 - Manutenção e Funcionamento dos Recursos do FUNDEB - 40% - EI	108.229,94
Educação	2044 - Manutenção e Funcionamento dos Recursos do Salário Educação - EF	520.980,40
Educação	2047 - Manutenção e Funcionamento da Educação Especial	36.753,82
Educação	2048 - Manutenção e Funcionamento da Educação de Jovens e Adultos - EF	80.270,94



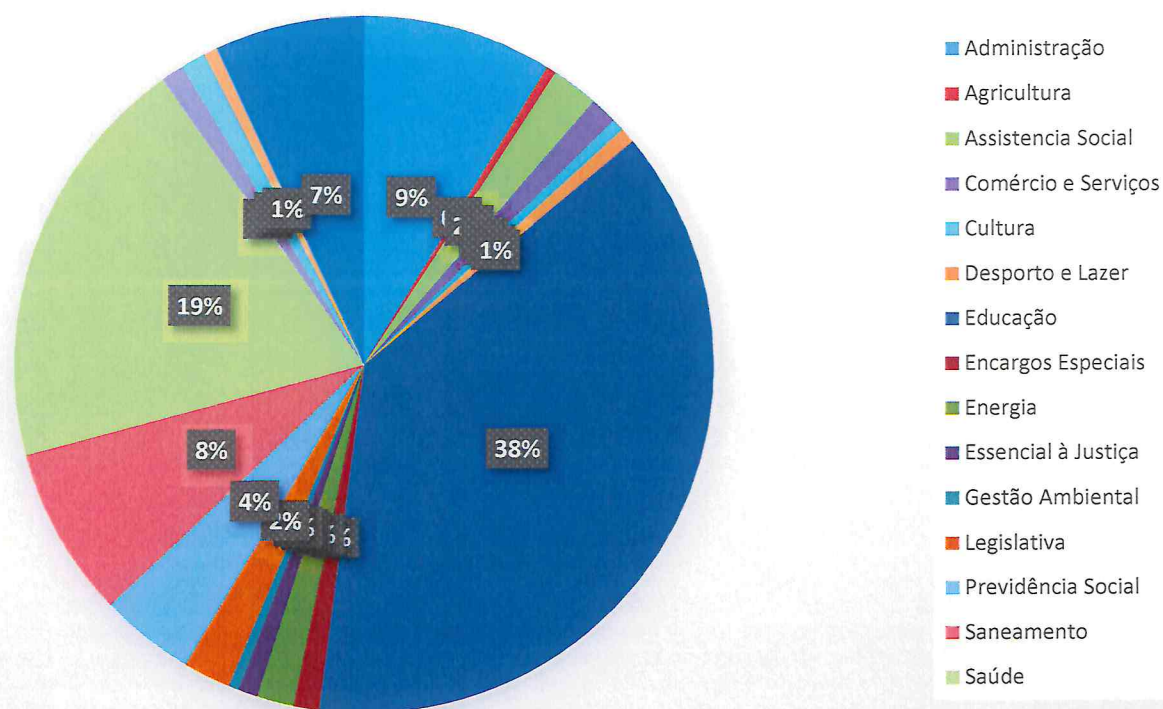
ESTADO DE SANTA CATARINA  
PREFEITURA MUNICIPAL DE NAVEGANTES

Educação	2049 - Programa Merenda Escolar - Ensino Fundamental	216.539,67
Educação	2050 - Programa Merenda Escolar - Ensino Infantil	86.593,91
Educação	2051 - Programa Merenda Escolar - Creches	189.414,53
Educação	2052 - Transporte p/Todos - Estado	98.000,10
Educação	2054 - Manutenção e Funcionamento da Diretoria Administrativa - Ensino Infantil	99.576,45
Educação	2055 - Manutenção e Funcionamento da Diretoria Pedagógica - Ensino Infantil	297.599,05
Encargos Especiais	0002 - Programa de Formação do Patrimônio do Servidor Público - PASEP	588.222,01
Encargos Especiais	0003 - Programa de Formação do Patrimônio do Servidor Público - PASEP	55.773,98
Energia	2065 - Manutenção e Funcionamento dos Recursos da COSIP	932.686,33
Essencial a Justiça	2013 - Manutenção e Funcionamento da Procuradoria Geral do Município	500.372,49
Gestão Ambiental	2067 - Manutenção e Funcionamento da Diretoria TÁ@cnica	18.923,41
Gestão Ambiental	2068 - Manutenção e Funcionamento da Diretoria Administrativa	205.709,49
Gestão Ambiental	2147 - Recursos da Compensação Ambiental	30.952,40
Legislativa	1001 - Manutenção e Funcionamento da Câmara Municipal de Vereadores	956.860,01
Legislativa	1002 - Manutenção e Funcionamento da Câmara Municipal de Vereadores	32.192,87
Legislativa	1003 - Manutenção e Funcionamento da Câmara Municipal de Vereadores	200.147,05
Legislativa	1004 - Manutenção e Funcionamento da Câmara Municipal de Vereadores	246,6
Legislativa	1005 - Manutenção e Funcionamento da Câmara Municipal de Vereadores	2.498,00
Previdência Social	2117 - Benefícios Previdenciários	2.377.482,78
Saneamento	2114 - Manut. e Func.da Dir. Adm. Fin.Planejamento e Projetos	307.967,08
Saneamento	2115 - Manut. e Func.da Dir. de Operações,Expensão e Comércio	3.998.412,31
Saúde	2073 - Manutenção e Funcionamento da Diretoria Administrativa - FHMN	2.893,14
Saúde	2084 - Manutenção das Ações da Estratégia Saúde da Família em Saúde Bucal	135.422,24
Saúde	2088 - Manutenção dos Recursos de Média e Alta Complexidade em Vigilância Sanitária	50.641,62
Saúde	2089 - Manutenção do Centro de Vigilância Epidemiológica	47.789,04
Saúde	2092 - Manutenção da Farmácia Básica	91.525,88
Saúde	2093 - Manutenção e Funcionamento do Fundo Municipal de Saúde	7.839.164,24
Saúde	2094 - Manutenção dos Recursos do PAB	382.568,47
Saúde	2095 - Manutenção dos Recursos da Estratégia Saúde da Família	645.576,68
Saúde	2096 - Manutenção dos Recursos do Programa de Agentes Comunitários de Saúde	308.980,19
Saúde	2097 - Manutenção dos Recursos do Programa DST/AIDS	11.747,76
Saúde	2098 - Manutenção e Funcionamento do SAMU	71.678,41
Saúde	2099 - Manutenção do Centro de Atenção Psicossocial	29.346,78
Saúde	1100 - Construção, Ampliação e Reforma de Unidades Hospitalares	37.047,67
Saúde	2107 - Manut. e Func. dos Recursos de Média e Alta Complexidade, Ambulatorial e Hospitalar	835.473,09
Saúde	2108 - Manutenção dos Recursos do NASF	84.033,27
Segurança Pública	2059 - Manutenção e Funcionamento da Diretoria de Segurança e Defesa Social	224.779,03
Segurança Pública	2075 - Manutenção e Funcionamento da Diretoria Técnica - FMV	63.838,49
Segurança Pública	2076 - Manutenção e Funcionamento da Diretoria Administrativa - FMV	225.662,93
Segurança Pública	2102 - Manutenção e Funcionamento do FUMREBOM	22.247,87
Segurança Pública	2105 - Manutenção e Funcionamento do Convênio de Trânsito / SC - Polícia Civil	38.909,53
Segurança Pública	2150 - Manut. e Func. do Convênio Prefeitura-Fiscalização/Polícia Militar	1.207,97
Trabalho	2141 - Manut. e Func. da Diretoria de Indústria e Comércio	622.358,51
Trabalho	2143 - Manut. e Func. da Diretoria do Sine	10.457,47
Transporte	1039 - Pavimentação de Vias Públicas	237.425,80
Transporte	2063 - Manutenção e Funcionamento da Diretoria de Pavimentações	48.882,32
Transporte	2066 - Manutenção e Funcionamento da Frota Municipal	40.255,86
Urbanismo	2061 - Manutenção e Funcionamento da Diretoria de Operações	3.508.430,84
Urbanismo	2062 - Manutenção e Funcionamento da Diretoria de Serviços Públicos / Serviços Urbanos	41.063,86
Urbanismo	2064 - Manutenção e Funcionamento da Diretoria de Controle de Materiais e Serviços	9.888,79
Urbanismo	2159 - Manut. e Func. Dir. de Fisc.Obras/Proj. Públicos/Análise Projetos	228.537,94
<b>Todas</b>		<b>54.467.982,27</b>

A tabela acima evidencia os desembolsos da Administração Pública Municipal, nos poderes Executivo e Legislativo, por cada ação (projeto/atividade) de governo.



## Gastos por Função de Governo (Portaria nº 42/99)



O gráfico acima demonstra visualmente a representatividade dos gastos separados por Funções de Governo, nos moldes da Portaria nº 42/99. Neste contexto o gráfico evidencia a grande representatividade dos gastos em Educação e Saúde nas contas do Município.



### 3. Resultados

#### 3.1 Resultado Orçamentário

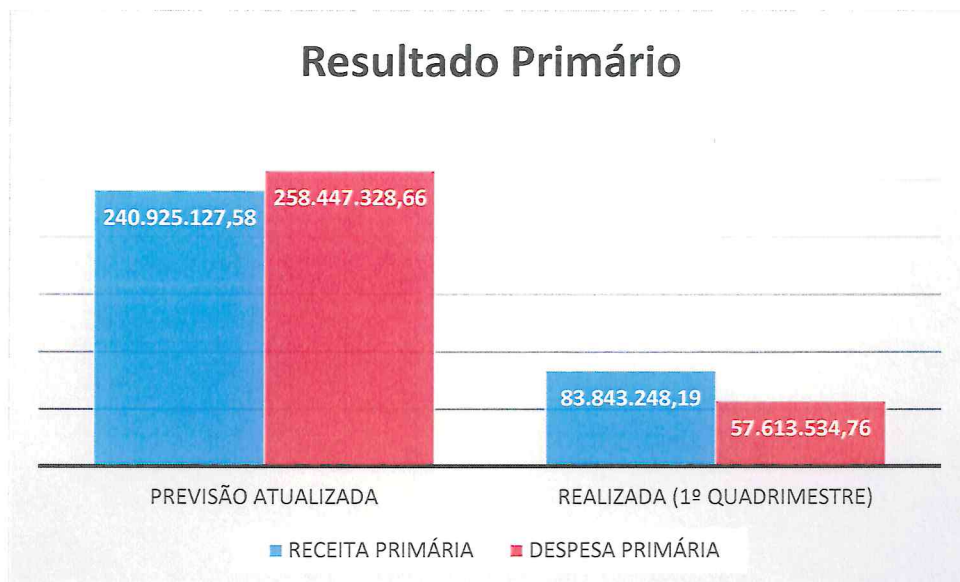
Receitas Realizadas no 1º Quadrimestre		89.868.702,33
	Empenhadas	Liquidadas
<b>DESPESAS CORRENTES</b>	<b>78.344.887,65</b>	<b>49.931.887,33</b>
- Pessoal e encargos sociais	32.547.905,51	32.471.742,39
- Juros e encargos da dívida	150.000,00	110.518,46
- Outras despesas correntes	45.646.982,14	17.349.626,48
<b>DESPESAS DE CAPITAL</b>	<b>9.736.217,78</b>	<b>2.606.863,37</b>
- Investimentos	4.186.217,78	322.436,01
- Amortização da dívida	5.550.000,00	2.284.427,36
RESERVA DE CONTINGÊNCIAS	0,00	0,00
DESPESAS INTRAORÇAMENTÁRIAS	7.847.398,15	7.469.729,88
<b>TOTAL</b>	<b>95.928.503,58</b>	<b>60.008.480,58</b>
<b>RESULTADO ORÇAMENTÁRIO</b>	<b>-6.059.801,25</b>	<b>29.860.221,75</b>

O Resultado Orçamentário, ao final de um exercício financeiro, é representado subtraindo-se da Receita Arrecadada, as despesas empenhadas no referido exercício. No entanto, no decorrer do ano, deve-se avaliada/acompanhada tomando-se por base as despesas efetivamente realizadas (liquidadas), em virtude de empenhos dos tipos “Global” e “Estimativa”. Desta forma, considerando-se a despesa liquidada, tem-se no 1º quadrimestre do exercício de 2017 um Superávit Orçamentário de R\$ 29.860.221,75.

#### 3.2 Resultado Primário

	Previsão Atualizada	Realizada (1º quadrimestre)
RECEITA PRIMÁRIA	240.925.127,58	83.843.248,19
DESPEZA PRIMÁRIA	258.447.328,66	57.613.534,76
<b>RESULTADO PRIMÁRIO</b>	<b>-17.522.201,08</b>	<b>26.229.713,43</b>

Obs: para a despesa realizada, foi considerado o valor liquidado no 1º quadrimestre do exercício.



O resultado primário é definido pela diferença entre receitas e despesas do governo, excluindo-se da conta as receitas e despesas com juros. Neste contexto, podemos evidenciar no 1º quadrimestre de 2017 que o Município teve um Resultado Primário Superavitário no montante de R\$ 26.229.713,43.

### 3.3 Resultado Nominal

	SALDO	
	Em 31/12/2016	Em 30/04/2017
DÍVIDA CONSOLIDADA	30.828.047,22	29.708.360,72
DEDUÇÕES (Disponibilidade de caixa - restos a pagar) (-)	14.287.716,81	36.061.713,60
RECEITAS DE PRIVATIZAÇÕES (+)	0,00	0,00
PASSIVOS RECONHECIDOS (-)	24.498.258,59	23.577.348,99
<b>DÍVIDA FISCAL LÍQUIDA</b>	<b>-7.957.928,18</b>	<b>-29.930.701,87</b>
<b>RESULTADO NOMINAL</b>		<b>-21.972.773,69</b>

O Resultado Nominal, apesar de apresentar um valor negativo (-21.972.773,69), é um bom resultado para o Município, pois este ficou negativo em função da alta disponibilidade de caixa na data de apuração em relação ao montante da Dívida Consolidada Municipal.



#### 4. Limites

##### 4.1 Limite de Gastos com Pessoal

<b>Receita Corrente Líquida (últimos 12 meses)</b>	<b>229.806.856,17</b>
--	-----------------------

Limite máximo de gastos com pessoal - Poder Executivo (54%)	124.095.702,33
Limite prudencial de gastos com pessoal - Poder Executivo (51,3%)	117.890.917,22
Gastos com pessoal do Poder Executivo (12 meses)	115.972.910,54
<b>Percentual de gastos com pessoal - Poder Executivo</b>	<b>50,47%</b>

Limite máximo de gastos com pessoal - Poder Legislativo (6%)	13.788.411,37
Gastos com pessoal do Poder Legislativo (12 meses)	3.169.518,66
<b>Percentual de gastos com pessoal - Poder Legislativo</b>	<b>1,38%</b>

Limite máximo de gastos com pessoal - Consolidado (60%)	137.884.113,70
Gastos com pessoal - Consolidado (últimos 12 meses)	119.142.429,20
<b>Percentual de gastos com pessoal - Consolidado</b>	<b>51,84%</b>

Pode-se observar nas tabelas acima, que o Município está cumprindo todos os limites de gastos com pessoal, sejam os limites máximo e prudencial do Poder Executivo, o limite de gastos de pessoal do Poder Legislativo ou o limite de gastos de pessoal consolidado.

##### 4.2 Limite da Dívida Pública

	Saldo do Exercício Anterior	Até o 1º quadrimestre
DÍVIDA CONSOLIDADA	30.828.047,22	29.159.318,41
DEDUÇÕES	14.287.716,81	36.061.713,60
<b>DÍVIDA CONSOLIDADA LÍQUIDA</b>	<b>16.540.330,41</b>	<b>-6.902.395,19</b>
RECEITA CORRENTE LÍQUIDA	223.679.215,89	229.806.856,17
Limite definido pelo Senado Federal (120%)	268.415.059,07	275.768.227,40
<b>% da DCL de Navegantes sobre a RCL</b>	<b>7,39%</b>	<b>-3,00%</b>

Observa-se na tabela acima, que o Município não atinge o limite da dívida pública definido pelo Senado Federal. O limite é consideravelmente alto e o endividamento municipal pode ser considerado baixo.





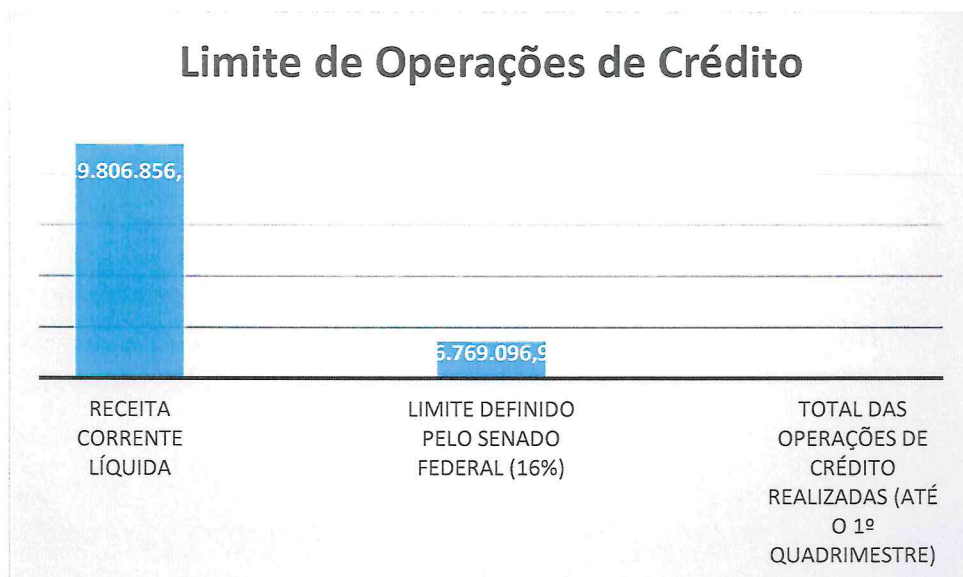
#### 4.3 Garantias e Contragarantias de Valores

	Saldo do Exercício Anterior	Até o 1º quadrimestre
RECEITA CORRENTE LÍQUIDA	223.679.215,89	229.806.856,17
Limite definido pelo Senado Federal (22%)	49.209.427,50	50.557.508,36
Total das garantias concedidas pelo Município	0,00	0,00
% do total das garantias sobre a RCL	0,00%	0,00%

O Município de Navegantes, no 1º quadrimestre do exercício de 2017, não concedeu garantias.

#### 4.4 Limite de Operações de Créditos

RECEITA CORRENTE LÍQUIDA	229.806.856,17
Limite definido pelo Senado Federal (16%)	36.769.096,99
Total das operações de crédito realizadas (até o 1º quadrimestre)	0,00
% das operações de crédito realizadas para fins de limite	0,00%

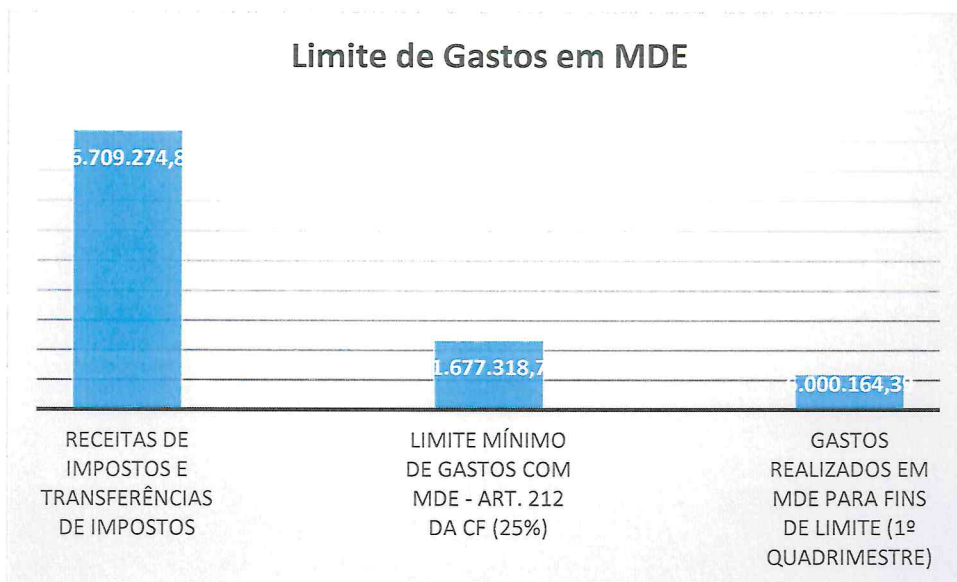


Observa-se nos demonstrativos acima que o Município de Navegantes não contratou nova operação de crédito no período.



#### 4.5 Limite Mínimo Constitucional de Gastos com Manutenção e Desenvolvimento do Ensino

RECEITAS DE IMPOSTOS E TRANSFERÊNCIAS DE IMPOSTOS	46.709.274,84
Limite mínimo de gastos com MDE - Art. 212 da CF (25%)	11.677.318,71
Gastos realizados em MDE para fins de limite (1º quadrimestre)	6.000.164,39
<b>% Aplicado em MDE para fins de limite (até o final do 1º quadrimestre)</b>	<b>12,85%</b>




Pode-se observar pelos dados acima, que até o encerramento do 1º quadrimestre, o Município aplicou apenas 12,85% de suas receitas de impostos e transferências de impostos em gastos com manutenção e desenvolvimento do ensino. Recomenda-se que esta aplicação a menor seja suprida nos próximos quadrimestres com vistas a garantir o cumprimento do limite mínimo estabelecido no art. 212 da Constituição Federal ao final do exercício.

#### 4.6 Limite Mínimo Constitucional de Gastos com Ações e Serviços Públicos de Saúde

RECEITAS DE IMPOSTOS E TRANSFERÊNCIAS DE IMPOSTOS	46.709.274,84
Limite mínimo de gastos com Saúde - EC 29 (15%)	7.006.391,23
Gastos realizados em Saúde, para fins de limite (1º quadrimestre)	8.415.052,99
<b>% Aplicado em Saúde para fins de limite (até o final do 1º quadrimestre)</b>	<b>18,02%</b>



### Limite de Gastos e Ações e Serviços de Saúde



Observa-se nos demonstrativos acima que o Município aplicou 18,02% de sua receita de impostos e transferências de impostos em gastos com ações e serviços públicos de Saúde, garantindo parcialmente o atendimento ao mínimo de 15% estabelecido na Emenda Constitucional nº 29, no 1º quadrimestre do exercício.

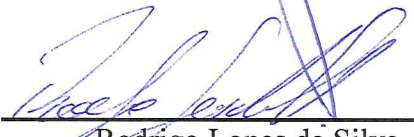
#### 5. Considerações Finais

Contudo, no que concerne às metas fiscais e resultados parciais obtidos pelo Município de Navegantes, observa-se que o Município obteve resultados significativamente favoráveis, apesar do não atingimento das metas de arrecadação.

Navegantes, 29 de maio de 2017.

  
Joel Vieira  
Contador

  
Edinéia Bett Santiago  
Contadora

  
Rodrigo Lopes da Silva  
Contador

  
Fernando Sedrez Silva  
Secretário de Gestão e Controle