



ESTADO DE SANTA CATARINA
PREFEITURA MUNICIPAL DE NAVEGANTES

Relatório de Metas Fiscais
2º Quadrimestre de 2017

1. Metas de Arrecadação

Descrição	Metas de Arrecadação					Receita Arrecadada Até o quadrimestre	Diferença	% Arrecadado em relação ao orçamento
	1º Bimestre	2º Bimestre	3º Bimestre	4º Bimestre	2º Quadrimestre			
Receitas Correntes	46.921.654,20	34.696.537,75	37.938.775,90	34.477.311,43	154.034.279,28	164.772.907,92	10.738.628,64	106,97%
Receitas de Capital	412.162,59	1.623.595,80	2.266.948,49	5.443.141,55	9.745.848,43	3.783.726,38	-5.962.122,05	38,82%
TOTAL	47.333.816,79	36.320.133,55	40.205.724,39	39.920.452,98	163.780.127,71	168.556.634,30	4.776.506,59	102,92%

Pode-se observar, pelo quadro acima, que no segundo quadrimestre do exercício de 2017, o Município atingiu as metas gerais de arrecadação definidas na Lei Orçamentária Anual. Apenas as metas relativas às receitas de capital não foram atingidas, porém no total, o excesso de arrecadação relativo às receitas correntes cobriu este déficit de arrecadação, promovendo ainda um superávit geral de arrecadação no montante de R\$ 4.776.506,59.

2. Gastos

2.1 Gastos por Órgão de Governo

ÓRGÃO	ORÇADO	ORÇADO ATUAL	EMPENHADO	Emp. (%)	Liquidado	Liq. (%)	PAGO	Pago (%)
1 - CÂMARA MUNICIPAL DE VEREADORES	4.631.637,42	4.631.637,42	2.749.195,77	59,36%	2.421.761,07	52,29%	2.421.761,07	52,29%
2 - GABINETE DO PREFEITO	1.766.334,30	1.766.334,30	1.358.115,69	76,89%	1.038.709,56	58,81%	1.030.596,23	58,35%
3 - GABINETE DO VICE PREFEITO	386.350,00	386.350,00	321.178,56	83,13%	321.178,56	83,13%	312.896,50	80,99%
6 - SECRETARIA MUNICIPAL DE COMUNICAÇÃO SOCIAL	993.500,00	993.500,00	478.353,89	48,15%	423.989,54	42,68%	416.603,96	41,93%
7 - SECRETARIA MUNICIPAL DE GOVERNO	1.075.500,00	1.075.500,00	987.906,18	91,86%	936.640,35	87,09%	906.925,15	84,33%
9 - PROCURADORIA GERAL DO MUNICÍPIO	2.105.000,00	2.105.000,00	1.720.182,08	81,72%	1.671.051,93	79,38%	1.643.395,09	78,07%
8 - SECRETARIA MUNICIPAL DE ADMINISTRAÇÃO E LOGÍSTICA	4.870.000,00	4.870.000,00	4.688.245,71	96,27%	4.152.723,93	85,27%	3.847.389,63	79,00%
10 - SECRETARIA MUN. FINANÇAS	9.490.690,00	9.490.690,00	10.600.306,19	111,69%	5.694.926,99	60,01%	5.535.543,38	58,33%
12 - SECRETARIA MUNICIPAL DE ASSISTÊNCIA SOCIAL	3.870.000,00	3.870.000,00	2.836.089,65	73,28%	2.507.000,60	64,78%	2.396.941,54	61,94%
13 - SECRETARIA DA EDUCAÇÃO	83.454.602,48	84.023.866,85	58.035.219,43	69,07%	53.848.816,32	64,09%	51.275.060,74	61,02%
14 - SECRETARIA MUN. DE MEIO AMBIENTE, AGRICULTURA E PESCA	1.345.000,00	1.345.000,00	873.704,71	64,96%	628.101,97	46,70%	594.327,59	44,19%
15 - SECRETARIA MUNICIPAL DA SEGURANÇA E DEFESA SOCIAL	1.130.000,00	1.130.000,00	544.464,33	48,18%	535.131,88	47,36%	524.207,59	46,39%
16 - SECRETARIA MUNICIPAL DE TURISMO, CULTURA E ESPORTE	2.537.049,34	2.577.010,05	1.136.996,53	44,12%	944.447,73	36,65%	913.565,73	35,45%
17 - SECRETARIA MUNICIPAL DE OBRAS	28.731.800,00	28.731.800,00	19.575.411,89	68,13%	15.032.966,10	52,32%	14.214.581,57	49,47%
18 - FUNDAÇÃO MUNICIPAL DO MEIO AMBIENTE DE NAVEGANTES	1.496.702,00	1.496.702,00	677.198,35	45,25%	618.622,26	41,33%	571.814,47	38,20%
19 - FUNDAÇÃO MUNICIPAL DE CULTURA	2.156.353,00	2.156.353,00	1.076.281,00	49,91%	982.407,21	45,56%	858.538,88	39,81%
20 - FUNDAÇÃO MUNICIPAL DE ESPORTES	2.408.404,00	2.408.404,00	1.410.609,58	58,57%	1.196.271,99	49,67%	1.053.225,30	43,73%
21 - FUNDAÇÃO HOSPITALAR DE NAVEGANTES	667.820,00	794.720,00	138.998,54	17,49%	6.484,54	0,82%	6.484,54	0,82%
22 - FUNDAÇÃO MUNICIPAL DE VIGILÂNCIA E TRÂNSITO	1.786.055,00	2.086.055,00	1.234.570,45	59,18%	1.049.095,61	50,29%	917.269,09	43,97%
23 - FUNDO MUNICIPAL DE ASSISTÊNCIA SOCIAL	1.813.841,00	1.813.841,00	63.214,45	3,49%	44.623,07	2,46%	31.596,03	1,74%
24 - FUNDO MUN. DOS DIREITOS DA CRIANÇA E ADOLESCENTE	196.271,00	196.271,00	11.058,89	5,63%	5.868,55	2,99%	5.865,59	2,99%
25 - FUNDO MUNICIPAL DE SAÚDE	41.681.417,25	42.481.417,25	29.479.512,03	69,39%	25.870.233,23	60,90%	24.650.448,44	58,03%
27 - FUNDO MUN. REEQUIP. CORPO BOMBEIROS DE NAVEGANTES	859.695,00	867.695,00	577.954,60	66,61%	418.001,88	48,17%	362.004,51	41,72%
28 - SECRETARIA MUNICIPAL DE SANEAMENTO BÁSICO	17.845.220,00	17.845.220,00	14.745.443,61	82,63%	9.672.382,10	54,20%	9.403.255,33	52,69%
29 - INSTITUTO PREV. SOCIAL SERV. MUNIC. NAVEGANTES	37.384.383,56	37.384.383,56	6.258.406,57	16,74%	6.120.486,10	16,37%	6.089.940,97	16,29%
30 - SECRETARIA MUNICIPAL DE GESTÃO E CONTROLE	925.000,00	925.000,00	392.698,11	42,45%	314.330,42	33,98%	308.477,58	33,35%
31 - SECRETARIA MUNICIPAL DE DESEV. ECONÔMICO E RECEITA	2.800.000,00	2.800.000,00	2.016.352,34	72,01%	1.853.201,40	66,19%	1.791.736,11	63,99%
32 - SECRETARIA MUN. CRIANÇA, ADOLESCENTE E JUVENTUDE	1.130.000,00	1.130.000,00	655.448,06	58,00%	577.572,51	51,11%	557.689,78	49,35%
33 - SECRETARIA DE PLANEJAMENTO URBANO	1.650.000,00	1.650.000,00	834.528,69	50,58%	827.684,09	50,16%	806.408,80	48,87%
99 - RESERVA DE CONTINGÊNCIA	1.114.578,23	1.114.578,23	0,00	0,00%	0	0,00%	0,00	0,00%
TOTAL	262.303.203,58	264.147.328,66	165.477.645,88		139.714.711,49		133.448.551,19	

Pela tabela acima, observa-se que os principais gastos do governo se concentram na Secretaria Municipal de Educação, com pouco mais de 53 milhões em despesas realizadas, seguida da Secretaria Municipal de Saúde, com pouco mais de 25 milhões em investimentos e Secretaria Municipal de Obras, com cerca de 15 milhões gastos até o encerramento do 2º quadrimestre de 2017.



ESTADO DE SANTA CATARINA
PREFEITURA MUNICIPAL DE NAVEGANTES

2.2 Gastos por Funções e Ações de Governo

Projeto Atividade	Pago (R\$)
2002 - Manutenção e Funcinamento do Gabinete do Prefeito	1.030.596,23
2005 - Manutenção e Funcionamento da Diretoria de Apoio ao Vice-Prefeito	312.896,50
2008 - Manutenção e Funcionamento da Diretoria de Comunicação Social	277.015,84
2009 - Manutenção e Funcionamento da Diretoria de Imprensa	139.588,12
2011 - Manutenção e Funcionamento da Diretoria de Projetos	906.925,15
2014 - Manutenção e Funcionamento da Diretoria de Gestão de Recursos Humanos	3.199.508,33
2015 - Manutenção e Funcionamento da Diretoria de Gestão de Bens Materiais e ServiÃos	522.207,95
2016 - Manutenção e Funcionamento da Diretoria de Tecnologia da InFormação	106.919,13
2017 - Manutenção e Funcionamento da Diretoria de Gestão Patrimonial	18.754,22
2018 - Manutenção e Funcionamento da Diretoria de Contabilidade	3.141.136,86
2019 - Manutenção e Funcionamento da Diretoria do Tesouro	939.898,41
2116 - Administração do Instituto de Previdência	660.556,77
2124 - Manut. e Func. da Diretoria Administrativa - EF - Recursos Ordinários	49.592,09
2125 - Manut. e Func. da Diretoria Administrativa - EI - Recursos Ordinários	32.329,00
2135 - Manutenção e Funcionamento da Diretoria de Controle Preventivo	1.383,14
2136 - Manutenção e Funcionamento da Diretoria Adm.,Financeira e de Planejamento	302.888,96
2137 - Manutenção e Funcionamento da Diretoria de Ouvidoria	4.205,48
2138 - Manut. e Func. da Diretoria de Tributos Imobiliários e Dívida Ativa	255.701,00
2139 - Manut. e Func. da Diretoria de Tributos Mobiliários e Fiscalização	117.782,75
2158 - Manutenção e Funcionamento do Programa Pré e Pós Aposentadoria	2.634,20
2057 - Manutenção e Funcionamento da Diretoria de Apoio à Agricultura e à Pecuária	591.255,95
2058 - Manutenção e Funcionamento da Diretoria de Apoio ao Desenvolvimento da Pesca Artesanal	3.071,64
2006 - Manutenção de Funcionamento das Ações do Programa Pacto pela Criança	1.223,34
2023 - Manutenção e Funcionamento do Conselho Tutelar	297.211,73
2028 - Manutenção e Funcionamento do Programa de Atenção ao Idoso - PAI	30.565,80
2033 - Manutenção e Funcionamento do Abrigo Municipal	28.469,84
2035 - Manutenção e Funcionamento da Diretoria de Programas Sociais	2.040.694,17
2077 - Manutenção e Funcionamento do Fundo Municipal de Assistência Social	11.180,31
2078 - Piso Básico Fixo - CRAS	3.792,47
2080 - Manutenção e Funcionamento do Bolsa Família/IGDBF	1.212,96
2081 - Manut. e Func. Fundo Mun. Direitos da Criança e do Adolescente	5.865,59
2119 - Manutenção e Funcionamento do IGD SUAS	2.879,36
2120 - Manutenção e Funcionamento PFMC2 - CREAS	2.058,25
2144 - Manut. e Func. da Diretoria de Políticas da Criança e do Adolescente	530.669,41
2145 - Manut. e Func. da Diretoria de Políticas da Juventude	25.797,03
2152 - Manutenção e Funcionamento Piso Básico Variável - SCFV	3.360,79
2153 - Manutenção e Funcionamento Piso Fixo de Média Complexidade - Abordagem Social	3.186,74
2154 - Manutenção e Funcionamento Piso de Alta Complexidade I - Criança/ Adolescente	3.925,15
2060 - Manutenção e Funcionamento da Diretoria de Eventos e Marketing	913.565,73



ESTADO DE SANTA CATARINA
PREFEITURA MUNICIPAL DE NAVEGANTES

2140 - Manut. e Func. da Diretoria de Movimento Econômico	8.889,69
2069 - Manutenção e Funcionamento da Diretoria Técnica	28.034,05
2070 - Manutenção e Funcionamento da Diretoria Administrativa	508.490,18
2128 - Manutenção e Funcionamento de Eventos Culturais	15.000,00
2129 - Manutenção e Funcionamento do Fundo Municipal de Cultura	95.000,00
2146 - Manutenção e Funcionamento da Lei de Incentivo à Cultura	212.014,65
2071 - Manutenção e Funcionamento da Diretoria Técnica	438.373,28
2072 - Manutenção e Funcionamento da Diretoria Administrativa	448.602,02
1092 - Aquisição de Veículos	75.000,00
2130 - Manutenção e Funcionamento da Bolsa Atletas	91.250,00
1019 - Programa Escola Nova - Ensino Fundamental	55.377,08
2037 - Manutenção e Funcionamento da Diretoria Administrativa - Ensino Fundamental	1.530.107,49
2038 - Manutenção e Funcionamento da Diretoria Pedagógica - Ensino Fundamental	2.808.813,33
2039 - Manutenção e Funcionamento da Diretoria de Projetos Educacionais - Ensino Fundamental	36.611,74
2040 - Manutenção e Funcionamento dos Recursos do FUNDEB - 60% - EF	14.874.854,76
2041 - Manutenção e Funcionamento dos Recursos do FUNDEB - 40% - EF	6.791.411,36
2042 - Manutenção e Funcionamento dos Recursos do FUNDEB - 60% - EI	18.141.644,83
2043 - Manutenção e Funcionamento dos Recursos do FUNDEB - 40% - EI	238.651,01
2044 - Manutenção e Funcionamento dos Recursos do Salário Educação - EF	1.096.223,15
2047 - Manutenção e Funcionamento da Educação Especial	112.120,93
2048 - Manutenção e Funcionamento da Educação de Jovens e Adultos - EF	129.429,57
2049 - Programa Merenda Escolar - Ensino Fundamental	655.805,46
2050 - Programa Merenda Escolar - Ensino Infantil	233.033,43
2051 - Programa Merenda Escolar - Creches	620.715,40
2052 - Transporte p/Todos - Estado	218.596,85
2054 - Manutenção e Funcionamento da Diretoria Administrativa - Ensino Infantil	1.298.289,07
2055 - Manutenção e Funcionamento da Diretoria Pedagógica - Ensino Infantil	2.351.454,19
0001 - Amortização da Dívida Pública	220.611,44
0002 - Programa de Formação do Patrimônio do Servidor Público - PASEP	1.233.896,67
0003 - Programa de Formação do Patrimônio do Servidor Público - PASEP	131.258,78
1043 - Ampliação da Rede de Iluminação Pública	360.274,50
2065 - Manutenção e Funcionamento dos Recursos da COSIP	2.012.648,65
2013 - Manutenção e Funcionamento da Procuradoria Geral do Município	1.080.586,79
2126 - Precatórios Judiciais	562.808,30
2067 - Manutenção e Funcionamento da Diretoria Técnica	32.306,39
2068 - Manutenção e Funcionamento da Diretoria Administrativa	508.555,68
2147 - Recursos da Compensação Ambiental	30.952,40
2001 - Manutenção e Funcionamento da Câmara Municipal de Vereadores	2.421.761,07
2117 - Benefícios Previdenciários	5.295.491,22
2114 - Manut. e Func. da Dir. Adm. Fin. Planejamento e Projetos	670.285,60
2115 - Manut. e Func. da Dir. de Operações, Expansão e Comércio	8.732.969,73
1065 - Construção, Reforma e Ampliação das Unidades de Saúde	18.627,67
2073 - Manutenção e Funcionamento da Diretoria Administrativa - FHMN	6.484,54
2084 - Manutenção das Ações da Estratégia Saúde da Família em Saúde Bucal	250.479,37
2087 - Manutenção das Ações Básicas e Especializadas do Centro de Referência da Mulher e do Homem	760
2088 - Manutenção dos Recursos de Média e Alta Complexidade em Vigilância Sanitária	197.396,71
2089 - Manutenção do Centro de Vigilância Epidemiológica	64.256,06
2090 - Manutenção e Funcionamento do Centro de Controle de Zoonoses	8.962,80
2092 - Manutenção da Farmácia Básica	372.001,85
2093 - Manutenção e Funcionamento do Fundo Municipal de Saúde	18.198.645,34



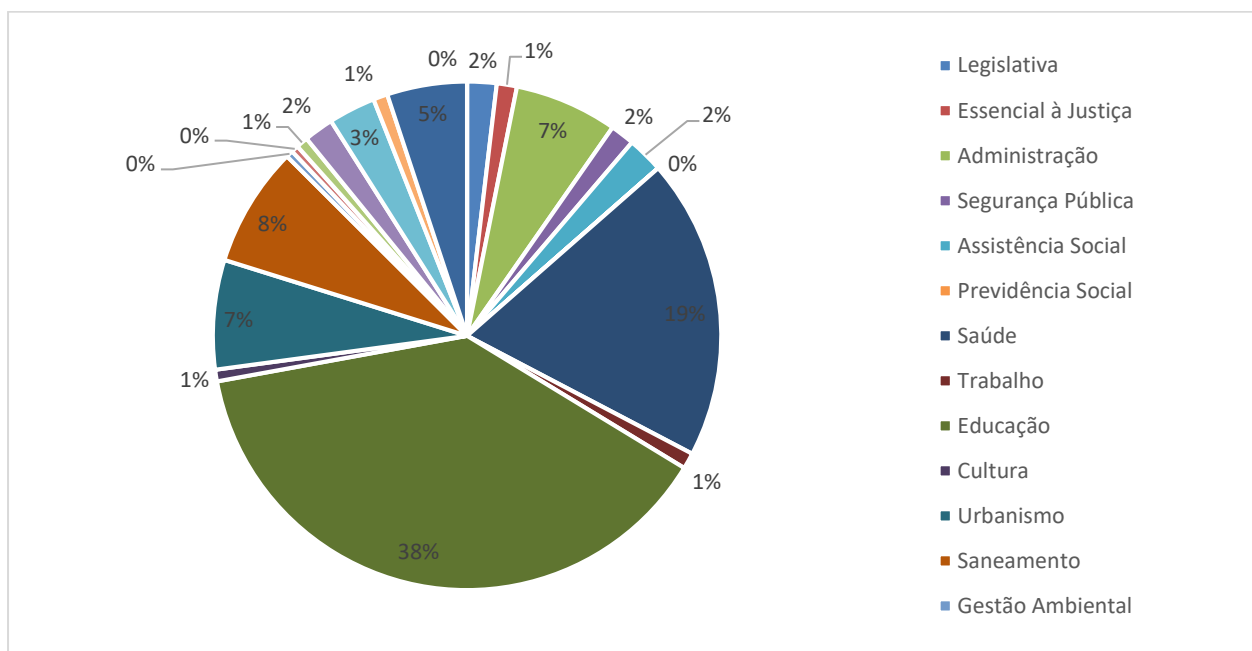
ESTADO DE SANTA CATARINA
PREFEITURA MUNICIPAL DE NAVEGANTES

2094 - Manutenção dos Recursos do PAB	1.208.730,03
2095 - Manutenção dos Recursos da Estratégia Saúde da Família	1.266.058,87
2096 - Manutenção dos Recursos do Programa de Agentes Comunitários de Saúde	609.760,74
2097 - Manutenção dos Recursos do Programa DST/AIDS	29.323,06
2098 - Manutenção e Funcionamento do SAMU	167.286,39
2099 - Manutenção do Centro de Atenção Psicossocial	104.899,96
1100 - Construção, Ampliação e Reforma de Unidades Hospitalares	37.047,67
1101 - Aquisição de Equipamentos e Mobiliários para Unidades Hospitalares	36.980,00
2107 - Manut. e Func. dos Recursos de Média e Alta Complexidade, Ambulatorial e Hospitalar	1.946.043,89
2108 - Manutenção dos Recursos do NASF	133.188,03
2059 - Manutenção e Funcionamento da Diretoria de Segurança e Defesa Social	522.999,62
1074 - Aquisição de Veículos e Equipamentos para o FUMREBOM	277.578,85
2075 - Manutenção e Funcionamento da Diretoria Técnica - FMV	165.472,56
2076 - Manutenção e Funcionamento da Diretoria Administrativa - FMV	412.114,06
1084 - Aquisição de Veículo Convênio de Trânsito/SC - Polícia Civil	186.000,00
2102 - Manutenção e Funcionamento do FUMREBOM	84.425,66
2105 - Manutenção e Funcionamento do Convênio de Trânsito / SC - Polícia Civil	81.659,06
2106 - Manutenção e Funcionamento do Convênio de Trânsito / SC - Polícia Militar	59.850,00
2113 - Manut. e Func. da Fiscalização de Trânsito - Convênio de Trânsito - PMN	12.173,41
2150 - Manut. e Func. do Convênio Prefeitura-Fiscalização/Polícia Militar	1.207,97
2141 - Manut. e Func. da Diretoria de Indústria e Comércio	1.386.585,89
2143 - Manut. e Func. da Diretoria do Sine	22.776,78
1039 - Pavimentação de Vias Públicas	2.759.042,02
1042 - Aquisição de Máquinas e Equipamentos para a Secretaria de Obras	6.084,90
2063 - Manutenção e Funcionamento da Diretoria de Pavimentações	546.191,32
2066 - Manutenção e Funcionamento da Frota Municipal	321.713,06
2061 - Manutenção e Funcionamento da Diretoria de Operações	7.682.991,35
2062 - Manutenção e Funcionamento da Diretoria de Serviços Públicos / Serviços Urbanos	219.604,53
2064 - Manutenção e Funcionamento da Diretoria de Controle de Materiais e Serviços	306.031,24
2159 - Manut. e Func. Dir. de Fisc.Obras/Proj. Públicos/Análise Projetos	806.408,80
TOTAL	133.448.551,19

A tabela acima evidencia os desembolsos da Administração Pública Municipal, nos poderes Executivo e Legislativo, por cada ação (projeto/atividade) de governo.



ESTADO DE SANTA CATARINA
PREFEITURA MUNICIPAL DE NAVEGANTES



O gráfico acima demonstra visualmente a representatividade dos gastos separados por Funções de Governo, nos moldes da Portaria nº 42/99. Neste contexto o gráfico evidencia a grande representatividade dos gastos em Educação e Saúde nas contas do Município.

3. Resultados

3.1 Resultado Orçamentário

Receitas Realizadas (incluindo intraorçamentárias) até o 2º Quadrimestre	177.714.753,70	
	Empenhadas	Liquidadas
DESPESAS CORRENTES	134.799.596,20	116.004.011,48
- Pessoal e encargos sociais	70.714.229,83	70.594.908,10
- Juros e encargos da dívida	275.000,00	150.000,00
- Outras despesas correntes	63.810.366,37	45.259.103,38
DESPESAS DE CAPITAL	14.681.266,33	9.916.650,23
- Investimentos	7.831.266,89	5.196.807,24
- Amortização da dívida	6.849.999,44	4.719.842,99
RESERVA DE CONTINGÊNCIAS	0,00	0,00
DESPESAS INTRAORÇAMENTÁRIAS	15.996.783,35	15.763.184,15
TOTAL	165.477.645,88	141.683.845,86
RESULTADO ORÇAMENTÁRIO	12.237.107,82	36.030.907,84

O Resultado Orçamentário, ao final de um exercício financeiro, é representado subtraindo-se da Receita Arrecadada, as despesas empenhadas no referido exercício. No entanto, no decorrer do ano, deve-se avaliada/acompanhada tomando-se por base as despesas efetivamente realizadas



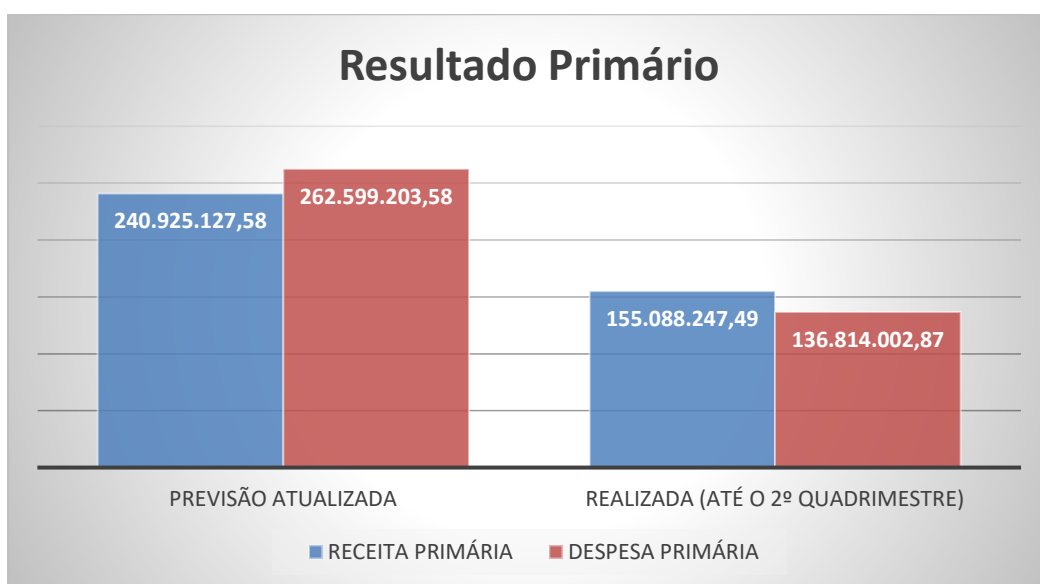
ESTADO DE SANTA CATARINA
PREFEITURA MUNICIPAL DE NAVEGANTES

(liquidadas), em virtude de empenhos dos tipos “Global” e “Estimativa”. Desta forma, considerando-se a despesa liquidada, tem-se até o 2º quadrimestre do exercício de 2017 um Superávit Orçamentário de R\$ 36.030.907,84.

3.2 Resultado Primário

	Previsão Atualizada	Realizada (Até o 2º quadrimestre)
RECEITA PRIMÁRIA	240.925.127,58	155.088.247,49
DESPEZA PRIMÁRIA	262.599.203,58	136.814.002,87
RESULTADO PRIMÁRIO	-21.674.076,00	18.274.244,62

Obs: para a despesa realizada, foi considerado o valor liquidado até o 2º quadrimestre do exercício.



O resultado primário é definido pela diferença entre receitas e despesas do governo, excluindo-se da conta as receitas e despesas com juros. Neste contexto, podemos evidenciar no 2º quadrimestre de 2017 que o Município teve um Resultado Primário Superavitário no montante de R\$ 18.274.244,62.

3.3 Resultado Nominal

	SALDO	
	Em 31/12/2016	Em 31/08/2017
DÍVIDA CONSOLIDADA	30.828.047,22	29.055.224,00
DEDUÇÕES (Disponibilidade de caixa - restos a pagar) (-)	14.287.716,81	30.287.392,89
RECEITAS DE PRIVATIZAÇÕES (+)	0,00	0,00
PASSIVOS RECONHECIDOS (-)	24.498.258,59	24.142.009,03
DÍVIDA FISCAL LÍQUIDA	-7.957.928,18	-25.374.177,92
RESULTADO NOMINAL		-17.416.249,74



O Resultado Nominal, apesar de apresentar um valor negativo (-17.416.249,74), é um bom resultado para o Município, pois este ficou negativo em função da alta disponibilidade de caixa na data de apuração em relação ao montante da Dívida Consolidada Municipal.

4. Limites

4.1 Limite de Gastos com Pessoal

Receita Corrente Líquida (últimos 12 meses)	235.611.695,27
Limite máximo de gastos com pessoal - Poder Executivo (54%)	127.230.315,45
Limite prudencial de gastos com pessoal - Poder Executivo (51,3%)	120.868.799,67
Gastos com pessoal do Poder Executivo (12 meses)	119.125.835,99
Percentual de gastos com pessoal - Poder Executivo	50,56%
Limite máximo de gastos com pessoal - Poder Legislativo (6%)	14.136.701,72
Gastos com pessoal do Poder Legislativo (12 meses)	3.250.465,06
Percentual de gastos com pessoal - Poder Legislativo	1,38%
Limite máximo de gastos com pessoal - Consolidado (60%)	141.367.017,16
Gastos com pessoal - Consolidado (últimos 12 meses)	122.376.301,05
Percentual de gastos com pessoal - Consolidado	51,94%

Pode-se observar nas tabelas acima, que o Município está cumprindo todos os limites de gastos com pessoal, sejam os limites máximo e prudencial do Poder Executivo, o limite de gastos de pessoal do Poder Legislativo ou o limite de gastos de pessoal consolidado.

4.2 Limite da Dívida Pública

	Saldo do Exercício Anterior	Até o 2º quadrimestre
DÍVIDA CONSOLIDADA	30.828.047,22	29.055.224,00
DEDUÇÕES	14.287.716,81	30.287.392,89
DÍVIDA CONSOLIDADA LÍQUIDA	16.540.330,41	-1.232.168,89
RECEITA CORRENTE LÍQUIDA	223.679.215,89	235.611.695,27
Limite definido pelo Senado Federal (120%)	268.415.059,07	282.734.034,32
% da DCL de Navegantes sobre a RCL	7,39%	-0,52%

Observa-se na tabela acima, que o Município não atinge o limite da dívida pública definido pelo Senado Federal. O limite é consideravelmente alto e o endividamento municipal pode ser considerado baixo.



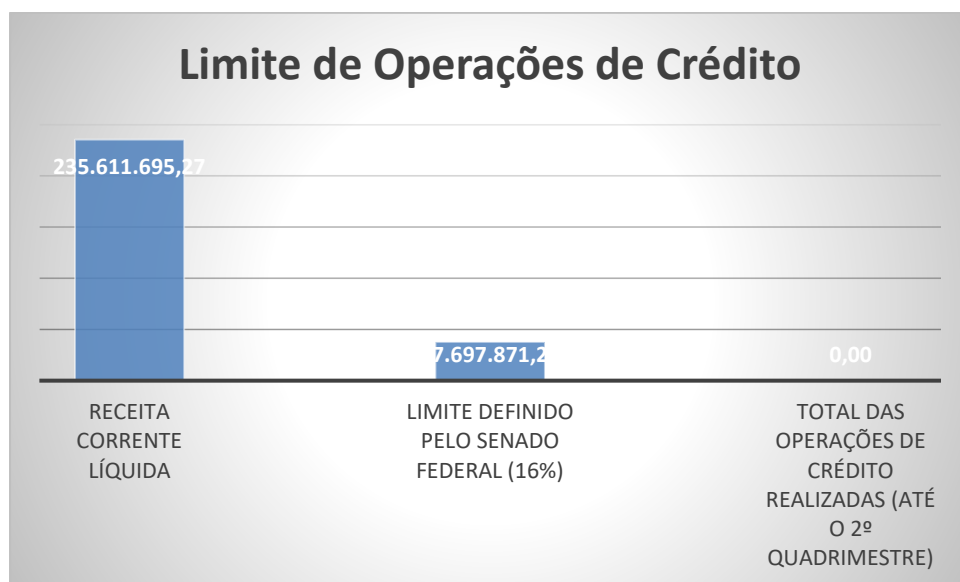
4.3 Garantias e Contragarantias de Valores

	Saldo do Exercício Anterior	Até o 1º quadrimestre
RECEITA CORRENTE LÍQUIDA	223.679.215,89	235.611.695,27
Limite definido pelo Senado Federal (22%)	49.209.427,50	51.834.572,96
Total das garantias concedidas pelo Município	0,00	0,00
% do total das garantias sobre a RCL	0,00%	0,00%

O Município de Navegantes, no 2º quadrimestre do exercício de 2017, não concedeu garantias.

4.4 Limite de Operações de Créditos

RECEITA CORRENTE LÍQUIDA	235.611.695,27
Limite definido pelo Senado Federal (16%)	37.697.871,24
Total das operações de crédito realizadas (até o 2º quadrimestre)	0,00
% das operações de crédito realizadas para fins de limite	0,00%

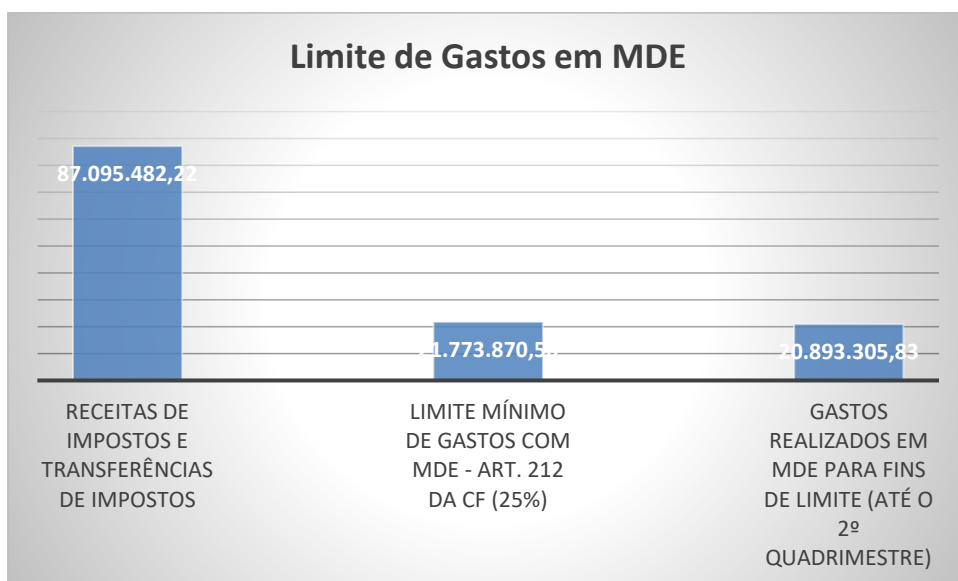


Observa-se nos demonstrativos acima que o Município de Navegantes não contratou nova operação de crédito no período.



4.5 Limite Mínimo Constitucional de Gastos com Manutenção e Desenvolvimento do Ensino

RECEITAS DE IMPOSTOS E TRANSFERÊNCIAS DE IMPOSTOS	87.095.482,22
Limite mínimo de gastos com MDE - Art. 212 da CF (25%)	21.773.870,56
Gastos realizados em MDE para fins de limite (até o 2º quadrimestre)	20.893.305,83
% Aplicado em MDE para fins de limite (até o final do 2º quadrimestre)	23,99%



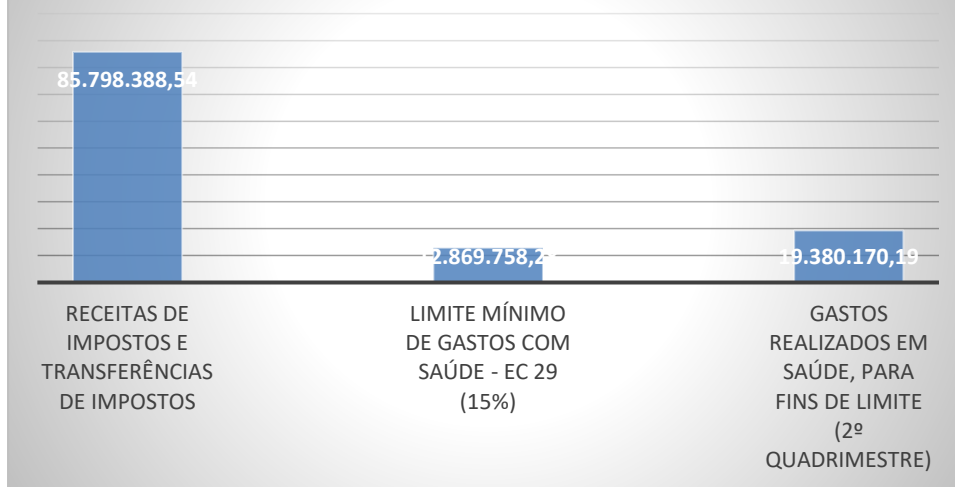
Pode-se observar pelos dados acima, que até o encerramento do 2º quadrimestre, o Município aplicou apenas 23,99% de suas receitas de impostos e transferências de impostos em gastos com manutenção e desenvolvimento do ensino. Recomenda-se que esta aplicação a menor seja suprida no próximo quadrimestre com vistas a garantir o cumprimento do limite mínimo estabelecido no art. 212 da Constituição Federal ao final do exercício.

4.6 Limite Mínimo Constitucional de Gastos com Ações e Serviços Públicos de Saúde

RECEITAS DE IMPOSTOS E TRANSFERÊNCIAS DE IMPOSTOS	85.798.388,54
Limite mínimo de gastos com Saúde - EC 29 (15%)	12.869.758,28
Gastos realizados em Saúde, para fins de limite (2º quadrimestre)	19.380.170,19
% Aplicado em Saúde para fins de limite (até o final do 2º quadrimestre)	22,59%



Limite de Gastos e Ações e Serviços de Saúde



Observa-se nos demonstrativos acima que o Município aplicou 22,59% de sua receita de impostos e transferências de impostos em gastos com ações e serviços públicos de Saúde, garantindo parcialmente o atendimento ao mínimo de 15% estabelecido na Emenda Constitucional nº 29, no 2º quadrimestre do exercício.

5. Considerações Finais

Contudo, no que concerne às metas fiscais e resultados parciais obtidos pelo Município de Navegantes, observa-se que o Município obteve resultados significativamente favoráveis até o encerramento do 2º quadrimestre do exercício de 2017.

Navegantes, 28 de setembro de 2017.

Joel Vieira
Contador

Edinéia Bett Santiago
Contadora

Rodrigo Lopes da Silva
Contador

Fernando Sedrez Silva
Secretário de Gestão e Controle