



ESTADO DE SANTA CATARINA
PREFEITURA MUNICIPAL DE NAVEGANTES
CNPJ: 83.102.855/0001-50
SECRETARIA DE FINANÇAS

OFÍCIO SF Nº 174/2018

Navegantes-SC., 28 de Fevereiro de 2018.

Prezado Senhor:

Para fins de atendimento ao disposto no art. 9º, § 4º da Lei de Responsabilidade Fiscal, estamos encaminhando em anexo as metas fiscais de receita, despesa, resultado primário, nominal e montante da dívida, estabelecidas na Lei de Diretrizes Orçamentárias e desdobradas em metas quadrimestrais, que devem ser demonstradas pelo Poder Executivo e avaliados o seu cumprimento em Audiência Pública na Comissão de Orçamento e Finanças da Câmara Municipal, até 28/02 do exercício subsequente, para o último quadrimestre do exercício.

Sendo o que se apresenta para o momento, desde já, agradeço, mui cordial e

Atenciosamente,

Fernando Sedrez Silva
Secretário de Gestão e Controle

Exmo. Sr.
Alicio Jacob Ricobom Filho
DD. Presidente da Câmara Municipal de Vereadores
NAVEGANTES-SC.

Avaliado
28/02/18
Maria



ESTADO DE SANTA CATARINA
PREFEITURA MUNICIPAL DE NAVEGANTES

Relatório de Metas Fiscais
3º Quadrimestre de 2017

1. Metas de Arrecadação

Descrição	Metas de Arrecadação						Receita Arrecadada Até o quadrimestre	Diferença	% Arrecadado em relação ao orçamento
	1º Bimestre	2º Bimestre	3º Bimestre	4º Bimestre	5º bimestre	6º bimestre			
Receitas Correntes	44.462.130,14	44.462.130,14	44.462.130,14	44.462.130,14	44.462.130,14	44.462.129,26	266.902.378,40	129.598,44	100,05%
Receitas de Capital	5.804.565,54	5.804.565,54	5.804.565,54	5.804.565,54	5.804.565,54	5.804.565,45	5.986.026,04	-28.841.367,11	17,19%
TOTAL	50.266.695,68	50.266.695,68	50.266.695,68	50.266.695,68	50.266.695,68	50.266.694,71	272.888.404,44	-28.711.768,67	90,48%

Pode-se observar, pelo quadro acima, que no exercício de 2017, o Município atingiu as metas de arrecadação definidas na Lei Orçamentária Anual para as Receitas Correntes. Apenas as metas relativas às receitas de capital não foram atingidas.

2. Gastos

2.1 Gastos por Órgão de Governo

ÓRGÃO	ORÇADO	ORÇADO ATUAL	EMPENHADO	Emp. (%)	Liquidado	Liq. (%)	PAGO	Pago (%)
1 - CÂMARA MUNICIPAL DE VEREADORES	4.631.637,42	4.531.637,42	3.811.272,13	84,10%	3.811.272,13	84,10%	3.811.272,13	84,10%
2 - GABINETE DO PREFEITO	1.766.334,30	1.700.364,30	1.579.256,11	92,88%	1.579.127,71	92,87%	1.574.945,26	92,62%
3 - GABINETE DO VICE PREFEITO	386.350,00	471.350,00	467.052,45	99,09%	467.052,45	99,09%	467.052,45	99,09%
6 - SECRETARIA MUNICIPAL DE COMUNICAÇÃO SOCIAL	993.500,00	642.110,00	631.697,35	98,38%	630.172,35	98,14%	630.218,13	98,15%
7 - SECRETARIA MUNICIPAL DE GOVERNO	1.075.500,00	1.373.880,00	1.354.532,70	98,59%	1.334.452,25	97,13%	1.318.426,43	95,96%
8 - PROCURADORIA GERAL DO MUNICÍPIO	2.105.000,00	2.398.100,00	2.389.014,49	99,62%	2.389.014,49	99,62%	2.328.045,58	97,08%
9 - SECRETARIA MUNICIPAL DE ADMINISTRAÇÃO E LOGÍSTICA	4.870.000,00	6.661.142,00	6.619.655,92	99,38%	6.557.552,84	98,44%	6.416.782,06	96,33%
10 - SECRETARIA MUN. FINANÇAS	9.490.690,00	11.874.700,00	11.768.885,32	99,11%	9.844.918,70	82,91%	9.689.046,29	81,59%
12 - SECRETARIA MUNICIPAL DE ASSISTÊNCIA SOCIAL	3.870.000,00	4.210.000,00	4.183.369,39	99,37%	4.177.726,50	99,23%	4.101.787,98	97,43%
13 - SECRETARIA DA EDUCAÇÃO	83.454.602,48	91.870.814,85	87.165.964,73	94,88%	85.304.011,49	92,85%	84.618.972,54	92,11%
14 - SECRETARIA MUN. DE MEIO AMBIENTE, AGRICULTURA E PESCA	1.345.000,00	1.201.530,00	1.180.933,93	98,29%	1.136.537,51	94,59%	1.103.527,58	91,84%
15 - SECRETARIA MUNICIPAL DA SEGURANÇA E DEFESA SOCIAL	1.130.000,00	1.128.940,00	975.885,96	86,44%	975.885,96	86,44%	868.541,80	76,93%
16 - SECRETARIA MUNICIPAL DE TURISMO, CULTURA E ESPORTE	2.537.049,34	1.282.440,05	1.273.893,25	99,33%	1.183.490,29	92,28%	1.179.050,39	91,94%
17 - SECRETARIA MUNICIPAL DE OBRAS	28.731.800,00	33.486.945,62	26.161.525,46	78,12%	24.096.059,52	71,96%	23.487.228,40	70,14%
18 - FUNDAÇÃO MUNICIPAL DO MEIO AMBIENTE DE NAVEGANTES	1.496.702,00	1.731.702,00	992.015,92	57,29%	992.015,92	57,29%	989.273,21	57,13%
19 - FUNDAÇÃO MUNICIPAL DE CULTURA	2.156.353,00	2.176.353,00	1.476.173,84	67,83%	1.476.173,84	67,83%	1.454.938,93	66,85%
20 - FUNDAÇÃO MUNICIPAL DE ESPORTES	2.408.404,00	2.434.204,00	1.805.247,76	74,16%	1.805.247,76	74,16%	1.787.502,17	73,43%
21 - FUNDAÇÃO HOSPITALAR DE NAVEGANTES	667.820,00	794.720,00	190.263,75	23,94%	92.807,60	11,68%	63.416,50	7,98%
22 - FUNDAÇÃO MUNICIPAL DE VIGILÂNCIA E TRÂNSITO	1.786.055,00	2.180.031,00	1.564.672,64	71,77%	1.531.995,43	70,27%	1.497.039,03	68,67%
23 - FUNDO MUNICIPAL DE ASSISTÊNCIA SOCIAL	1.813.841,00	1.826.841,00	293.348,75	16,06%	266.730,86	14,60%	259.814,05	14,22%
24 - FUNDO MUN. DOS DIREITOS DA CRIANÇA E ADOLESCENTE	196.271,00	196.271,00	9.172,76	4,67%	9.172,76	4,67%	9.172,76	4,67%
25 - FUNDO MUNICIPAL DE SAÚDE	41.681.417,25	51.673.417,25	42.870.694,89	82,96%	42.219.531,57	81,70%	41.131.115,14	79,60%
27 - FUNDO MUN. REQUIP. CORPO BOMBEIROS DE NAVEGANTES	859.695,00	867.695,00	753.008,53	86,78%	712.450,49	82,11%	704.196,34	81,16%
28 - SECRETARIA MUNICIPAL DE SANEAMENTO BÁSICO	17.845.220,00	18.645.220,00	16.893.937,39	90,61%	16.762.438,47	89,90%	15.394.000,12	82,56%
29 - INSTITUTO PREV. SOCIAL SERV. MUNIC. NAVEGANTES	37.384.383,56	38.634.383,56	9.711.517,49	25,14%	9.705.214,68	25,12%	9.662.335,63	25,01%
30 - SECRETARIA MUNICIPAL DE GESTÃO E CONTROLE	925.000,00	589.630,00	568.225,28	96,37%	567.132,65	96,18%	558.600,09	94,74%
31 - SECRETARIA MUNICIPAL DE DESEV. ECONÔMICO E RECEITA	2.800.000,00	2.944.358,00	2.920.327,24	99,18%	2.903.715,94	98,62%	2.902.978,21	98,59%
32 - SECRETARIA MUN. CRIANÇA, ADOLESCENTE E JUVENTUDE	1.130.000,00	923.340,00	890.254,37	95,33%	880.254,37	95,33%	873.398,26	94,59%
33 - SECRETARIA DE PLANEJAMENTO URBANO	1.650.000,00	1.485.660,00	1.458.607,80	98,18%	1.456.023,38	98,01%	1.454.598,67	97,91%
99 - RESERVA DE CONTINGÊNCIA	1.114.578,23	0,23	0	0,00%	0	0,00%	0,00	0,00%
TOTAL	262.303.203,58	289.937.780,28	231.950.407,60		224.868.179,91		220.337.276,13	

Pela tabela acima, observa-se que os principais gastos do governo se concentram na Secretaria Municipal de Educação, com pouco mais de 87 milhões em despesas realizadas, seguida da Secretaria Municipal de Saúde, com pouco mais de 42 milhões em investimentos e Secretaria Municipal de Obras, com cerca de 26 milhões gastos até o encerramento do 3º quadrimestre de 2017.

2.2 Gastos por Funções e Ações de Governo



ESTADO DE SANTA CATARINA
PREFEITURA MUNICIPAL DE NAVEGANTES

Projeto Atividade	Pago (R\$)
2002 - Manutenção e Funcinamento do Gabinete do Prefeito	1.574.945,26
2005 - Manutenção e Funcionamento da Diretoria de Apoio ao Vice-Prefeito	467.052,45
2008 - Manutenção e Funcionamento da Diretoria de Comunicação Social	451.649,48
2009 - Manutenção e Funcionamento da Diretoria de Imprensa	178.568,65
2011 - Manutenção e Funcionamento da Diretoria de Projetos	1.305.052,73
2012 - Manutenção e Funcionamento da Diretoria de Captação de Recursos	13.373,70
2014 - Manutenção e Funcionamento da Diretoria de Gestão de Recursos Humanos	5.367.314,13
2015 - Manutenção e Funcionamento da Diretoria de Gestão de Bens Materiais e Serviços	889.660,70
2016 - Manutenção e Funcionamento da Diretoria de Tecnologia da Informação	137.052,59
2017 - Manutenção e Funcionamento da Diretoria de Gestão Patrimonial	22.754,64
2018 - Manutenção e Funcionamento da Diretoria de Contabilidade	4.014.663,11
2019 - Manutenção e Funcionamento da Diretoria do Tesouro	1.542.750,97
2116 - Administração do Instituto de Previdência	1.079.747,37
2124 - Manut. e Func. da Diretoria Administrativa - EF - Recursos Ordinários	126.259,15
2125 - Manut. e Func. da Diretoria Administrativa - EI - Recursos Ordinários	43.443,68
2135 - Manutenção e Funcionamento da Diretoria de Controle Preventivo	10.332,35
2136 - Manutenção e Funcionamento da Diretoria Adm.,Financeira e de Planejamento	544.062,26
2137 - Manutenção e Funcionamento da Diretoria de Ouvidoria	4.205,48
2138 - Manut. e Func. da Diretoria de Tributos IMobiliários e Divida Ativa	328.154,73
2139 - Manut. e Func. da Diretoria de Tributos Mobiliários e FiscalizaÃ§ão	198.947,47
2157 - Censo Previdenciário - Servidores Ativos	54,28
2158 - Manutenção e Funcionamento do Programa Pré e Pós Aposentadoria	2.634,20
2057 - Manutenção e Funcionamento da Diretoria de Apoio à Agricultura e a Pecuária	1.095.003,94
2058 - Manutenção e Funcionamento da Diretoria de Apoio ao Desenvolvimento da Pesca Artesanal	8.523,64
2006 - Manutenção de Funcionamento das Ações do Programa Pacto pela Criança	4.690,05
2023 - Manutenção e Funcionamento do Conselho Tutelar	474.645,11
2028 - Manutenção e Funcionamento do Programa de Atenção ao Idoso - PAI	43.027,06
2033 - Manutenção e Funcionamento do Abrigo Municipal	63.588,14
2035 - Manutenção e Funcionamento da Diretoria de Programas Sociais	3.520.527,67
2077 - Manutenção e Funcionamento do Fundo Municipal de Assistência Social	52.104,63
2078 - Piso Básico Fixo - CRAS	71.864,15
2080 - Manutenção e Funcionamento do Bolsa Família/IGDBF	33.606,06
2081 - Manut. e Func. Fundo Mun. Direitos da Criança e do Adolescente	9.172,76
2119 - Manutenção e Funcionamento do IGD SUAS	7.751,32
2120 - Manutenção e Funcionamento PFMC2 - CREAS	53.094,56
2121 - Manutenção e Funcionamento PFMC3 - Medidas Socio Educativas	650,6
2144 - Manut. e Func. da Diretoria de Políticas da Criança e do Adolescente	842.911,18
2145 - Manut. e Func. da Diretoria de Políticas da Juventude	25.797,03
2152 - Manutenção e Funcionamento Piso Básico Variável - SCFV	24.565,63
2153 - Manutenção e Funcionamento Piso Fixo de Média Complexidade - Abordagem Social	8.334,20
2154 - Manutenção e Funcionamento Piso de Alta Complexidade I - Criança/ Adolescente	7.842,90
2031 - Manutenção e Funcionamento do Fundo Municipal de Turismo	1.559,52
2060 - Manutenção e Funcionamento da Diretoria de Eventos e Marketing	1.177.490,87



ESTADO DE SANTA CATARINA
PREFEITURA MUNICIPAL DE NAVEGANTES

2140 - Manut. e Func. da Diretoria de Movimento Econômico	19.692,51
2069 - Manutenção e Funcionamento da Diretoria Técnica	91.552,76
2070 - Manutenção e Funcionamento da Diretoria Administrativa	858.907,61
2128 - Manutenção e Funcionamento de Eventos Culturais	74.454,01
2129 - Manutenção e Funcionamento do Fundo Municipal de Cultura	215.662,35
2146 - Manutenção e Funcionamento da Lei de Incentivo à Cultura	214.362,20
2071 - Manutenção e Funcionamento da Diretoria Técnica	769.964,56
2072 - Manutenção e Funcionamento da Diretoria Administrativa	767.287,61
1092 - Aquisição de Veículos	75.000,00
2130 - Manutenção e Funcionamento da Bolsa Atleta	175.250,00
1018 - Programa Escola Nova - Ensino Infantil	1.615,46
1019 - Programa Escola Nova - Ensino Fundamental	55.377,08
1020 - Aquisição de Equipamentos de Informática	84.900,00
2037 - Manutenção e Funcionamento da Diretoria Administrativa - Ensino Fundamental	2.525.542,46
2038 - Manutenção e Funcionamento da Diretoria Pedagógica - Ensino Fundamental	7.364.490,98
2039 - Manutenção e Funcionamento da Diretoria de Projetos Educacionais - Ensino Fundamental	97.991,74
2040 - Manutenção e Funcionamento dos Recursos do FUNDEB - 60% - EF	22.182.342,43
2041 - Manutenção e Funcionamento dos Recursos do FUNDEB - 40% - EF	10.444.045,26
2042 - Manutenção e Funcionamento dos Recursos do FUNDEB - 60% - EI	22.859.296,20
2043 - Manutenção e Funcionamento dos Recursos do FUNDEB - 40% - EI	2.673.127,97
2044 - Manutenção e Funcionamento dos Recursos do Salário Educação - EF	2.198.405,39
2046 - Manutenção e Funcionamento dos Recursos do Salário Educação - EI	171.426,06
2047 - Manutenção e Funcionamento da Educação Especial	217.434,54
2048 - Manutenção e Funcionamento da Educação de Jovens e Adultos - EF	130.320,14
2049 - Programa Merenda Escolar - Ensino Fundamental	1.138.915,91
2050 - Programa Merenda Escolar - Ensino Infantil	466.554,69
2051 - Programa Merenda Escolar - Creches	1.301.039,70
2052 - Transporte p/Todos - Estado	432.455,10
2053 - Transporte p/Todos - UniÃ£o	29.150,00
2054 - Manutenção e Funcionamento da Diretoria Administrativa - Ensino Infantil	2.237.253,89
2055 - Manutenção e Funcionamento da Diretoria Pedagógica - Ensino Infantil	7.758.196,00
2056 - Manutenção e Funcionamento da Diretoria de Projetos Educacionais - Ensino Infantil	79.388,71
0001 - Amortização da Dívida Pública	2.215.214,29
0002 - Programa de Formação do Patrimônio do Servidor Público - PASEP	1.916.417,92
0003 - Programa de Formação do Patrimônio do Servidor Público - PASEP	194.548,92
1043 - Ampliação da Rede de Iluminação Pública	452.029,99
2065 - Manutenção e Funcionamento dos Recursos da COSIP	3.130.263,30
2013 - Manutenção e Funcionamento da Procuradoria Geral do Município	1.765.237,28
2126 - Precatórios Judiciais	562.808,30
1036 - Aquisição de Veículos, Máquinas e Equipamentos para a FUMAN	4.532,00
2067 - Manutenção e Funcionamento da Diretoria Técnica	39.087,95
2068 - Manutenção e Funcionamento da Diretoria Administrativa	913.450,86
2147 - Recursos da Compensação Ambiental	32.202,40
2001 - Manutenção e Funcionamento da Câmara Municipal de Vereadores	3.811.272,13
2117 - Benefícios Previdenciários	8.385.350,86
2114 - Manut. e Func.da Dir. Adm. Fin.Planejamento e Projetos	1.260.345,30



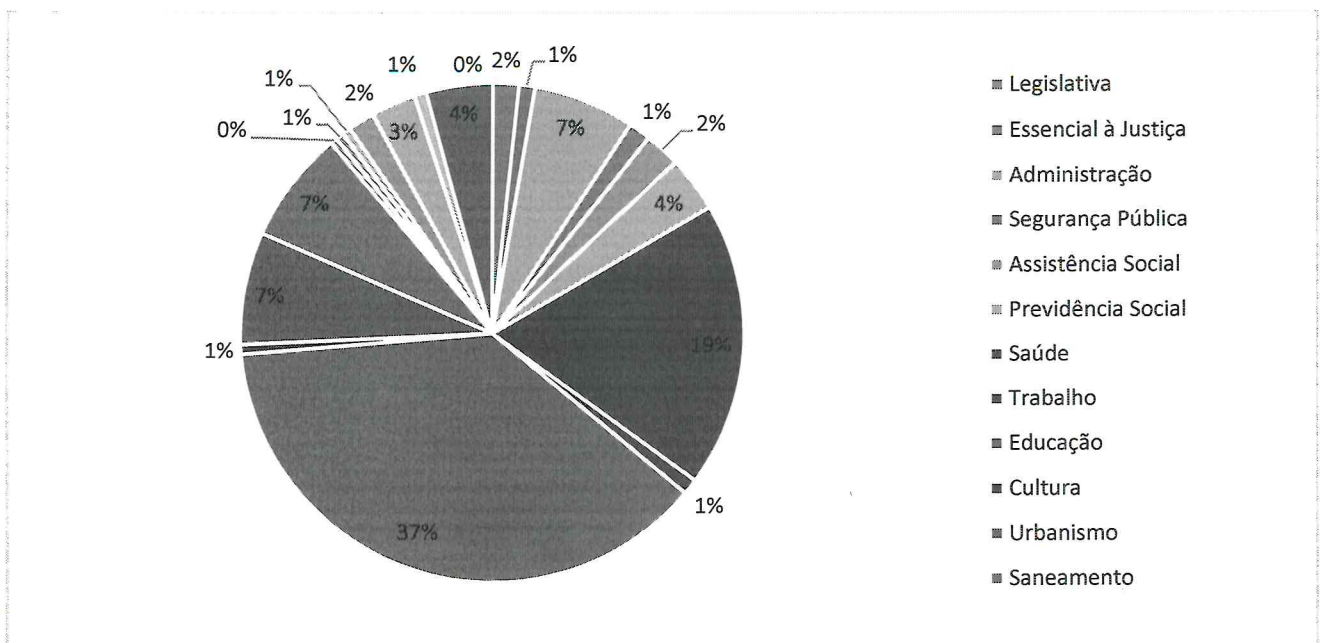
ESTADO DE SANTA CATARINA
PREFEITURA MUNICIPAL DE NAVEGANTES

2115 - Manut. e Func.da Dir. de Operações	14.133.654,82
1065 - Construção,Reforma e Ampliação da Unidades de Saúde	80.061,16
1066 - Aquisição de Equipamentos e Mobiliário p/Unidades de Saúde	49.054,00
1067 - Aquisição de Veículos p/Saúde	227.500,00
2073 - Manutenção e Funcionamento da Diretoria Administrativa - FHMN	63.416,50
2082 - Manutenção e Funcionamento do Centro de Especialidades Odontológicas	48.522,64
2084 - Manutenção das Ações da Estratégia Saúde da Família em Saúde Bucal	365.381,71
2085 - Manutenção das Unidades de Atenção Especializada	28.300,00
2087 - Manutenção das Ações Básicas e Especializadas do Centro de Referência da Mulher e do Homem	17.268,55
2088 - Manutenção dos Recursos de Média e Alta Complexidade em Vigilância Sanitária	385.083,01
2089 - Manutenção do Centro de Vigilância Epidemiológica	130.027,68
2090 - Manutenção e Funcionamento do Centro de Controle de Zoonoses	148.219,87
2092 - Manutenção da Farmácia Básica	674.209,70
2093 - Manutenção e Funcionamento do Fundo Municipal de Saúde	29.406.608,59
2094 - Manutenção dos Recursos do PAB	2.736.351,15
2095 - Manutenção dos Recursos da Estratégia Saúde da Família	1.816.734,00
2096 - Manutenção dos Recursos do Programa de Agentes Comunitários de Saúde	883.735,15
2097 - Manutenção dos Recursos do Programa DST/AIDS	80.058,25
2098 - Manutenção e Funcionamento do SAMU	221.010,85
2099 - Manutenção do Centro de Atenção Psicossocial	198.916,16
1100 - Construção, Ampliação e Reforma de Unidades Hospitalares	37.047,67
2100 - Manutenção e Funcionamento do Centro de Especialidades Médicas	133.601,09
1101 - Aquisição de Equipamentos e Mobiliários para Unidades Hospitalares	36.980,00
2107 - Manut. e Func. dos Recursos de Média e Alta Complexidade, Ambulatorial e Hospitalar	3.192.784,60
2108 - Manutenção dos Recursos do NASF	233.659,31
2029 - Manutenção e Funcionamento da Defesa Civil	28.300,51
1049 - Aquisição de Veículos e Equipamentos p/ Fundação Municipal de Vigilância	108.800,00
2059 - Manutenção e Funcionamento da Diretoria de Segurança e Defesa Social	839.033,32
1074 - Aquisição de Veículos e Equipamentos para o FUMREBOM	348.778,85
2075 - Manutenção e Funcionamento da Diretoria Técnica - FMV	296.376,39
2076 - Manutenção e Funcionamento da Diretoria Administrativa - FMV	633.071,88
1084 - Aquisição de Veículo Convênio de Trânsito/SC - Polícia Civil	186.000,00
2102 - Manutenção e Funcionamento do FUMREBOM	355.417,49
2105 - Manutenção e Funcionamento do Convênio de Trânsito / SC - Polícia Civil	166.567,35
2106 - Manutenção e Funcionamento do Convênio de Trânsito / SC - Polícia Militar	94.050,00
2113 - Manut. e Func. da Fiscalização de Trânsito - Convênio de Trânsito - PMN	12.173,41
2150 - Manut. e Func. do Convênio Prefeitura-Fiscalização/Polícia Militar	1.207,97
2141 - Manut. e Func. da Diretoria de Indústria e Comércio	2.316.620,20
2143 - Manut. e Func. da Diretoria do Sine	39.563,30
1039 - Pavimentação de Vias Públicas	3.767.092,86
1042 - Aquisição de Máquinas e Equipamentos para a Secretaria de Obras	6.084,90
2063 - Manutenção e Funcionamento da Diretoria de Pavimentações	1.077.061,17



2066 - Manutenção e Funcionamento da Frota Municipal	765.177,09
2061 - Manutenção e Funcionamento da Diretoria de Operações	11.951.573,52
2062 - Manutenção e Funcionamento da Diretoria de Serviços Públicos / Serviços Urbanos	1.048.524,58
2064 - Manutenção e Funcionamento da Diretoria de Controle de Materiais e Serviços	889.657,00
1109 - Reconstrução das Estruturas da Praia de Gravatá	399.763,99
2159 - Manut. e Func. Dir. de Fisc.Obras/Proj. Públicos/Análise Projetos	1.454.598,67
TOTAL	220.337.276,13

A tabela acima evidencia os desembolsos da Administração Pública Municipal, nos poderes Executivo e Legislativo, por cada ação (projeto/atividade) de governo.



O gráfico acima demonstra visualmente a representatividade dos gastos separados por Funções de Governo, nos moldes da Portaria nº 42/99. Neste contexto o gráfico evidencia a grande representatividade dos gastos em Educação e Saúde nas contas do Município.

3. Resultados

3.1 Resultado Orçamentário



ESTADO DE SANTA CATARINA
PREFEITURA MUNICIPAL DE NAVEGANTES

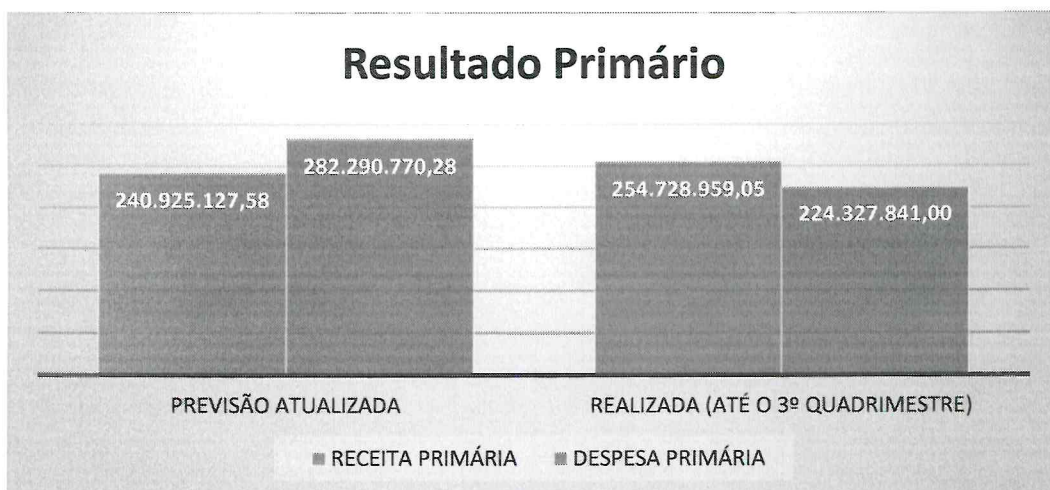
Receitas Realizadas (incluindo intraorçamentárias) até o 3º Quadrimestre	270.910.171,01	
	Empenhadas	Liquidadas
DESPESAS CORRENTES	213.402.297,16	210.966.424,34
- Pessoal e encargos sociais	137.580.730,92	137.576.421,62
- Juros e encargos da dívida	271.091,20	271.091,20
- Outras despesas correntes	75.550.475,04	73.118.911,52
DESPESAS DE CAPITAL	18.530.860,44	15.870.889,94
- Investimentos	11.202.588,85	8.542.618,35
- Amortização da dívida	7.328.271,59	7.328.271,59
RESERVA DE CONTINGÊNCIAS	0,00	0,00
TOTAL	38.977.013,41	44.072.856,73
RESULTADO ORÇAMENTÁRIO	231.933.157,60	226.837.314,28

O Resultado Orçamentário, ao final de um exercício financeiro, é representado subtraindo-se da Receita Arrecadada, as despesas empenhadas no referido exercício. Considerando-se a despesa empenhada, tem-se até o 3º quadrimestre do exercício de 2017 um Superávit Orçamentário de R\$ 38.977.013,41.

3.2 Resultado Primário

	Previsão Atualizada	Realizada (Até o 3º quadrimestre)
RECEITA PRIMÁRIA	240.925.127,58	254.728.959,05
DESPEZA PRIMÁRIA	282.290.770,28	224.327.841,00
RESULTADO PRIMÁRIO		30.401.118,05

Obs: para a despesa realizada, foi considerado o valor empenhado até o 3º quadrimestre do exercício.



O resultado primário é definido pela diferença entre receitas e despesas do governo, excluindo-se da conta as receitas e despesas com juros. Neste contexto, podemos evidenciar no 3º quadrimestre de 2017 que o Município teve um Resultado Primário Superavitário no montante de R\$ 30.401.118,05.

3.3 Resultado Nominal



ESTADO DE SANTA CATARINA
PREFEITURA MUNICIPAL DE NAVEGANTES

	SALDO	
	Em 31/12/2016	Em 31/12/2017
DÍVIDA CONSOLIDADA	30.828.047,22	35.730.615,61
DEDUÇÕES (Disponibilidade de caixa - restos a pagar) (-)	14.287.716,81	26.296.032,46
RECEITAS DE PRIVATIZAÇÕES (+)	0,00	0,00
PASSIVOS RECONHECIDOS (-)	24.498.258,59	31.727.375,70
DÍVIDA FISCAL LÍQUIDA	-7.957.928,18	-22.292.792,55
RESULTADO NOMINAL		-14.334.864,37

O Resultado Nominal, apesar de apresentar um valor negativo (-14.334.864,37), é um bom resultado para o Município, pois este ficou negativo em função da alta disponibilidade de caixa na data de apuração em relação ao montante da Dívida Consolidada Municipal.

4. Limites

4.1 Limite de Gastos com Pessoal

Receita Corrente Líquida (últimos 12 meses)	240.441.793,99
Limite máximo de gastos com pessoal - Poder Executivo (54%)	129.838.568,75
Limite prudencial de gastos com pessoal - Poder Executivo (51,3%)	123.346.640,32
Gastos com pessoal do Poder Executivo (12 meses)	122.930.088,26
Percentual de gastos com pessoal - Poder Executivo	51,13%
Limite máximo de gastos com pessoal - Poder Legislativo (6%)	14.426.507,64
Gastos com pessoal do Poder Legislativo (12 meses)	3.069.605,85
Percentual de gastos com pessoal - Poder Legislativo	1,28%
Limite máximo de gastos com pessoal - Consolidado (60%)	144.265.076,39
Gastos com pessoal - Consolidado (últimos 12 meses)	125.999.694,11
Percentual de gastos com pessoal - Consolidado	52,40%

Pode-se observar nas tabelas acima, que o Município está cumprindo todos os limites de gastos com pessoal, sejam os limites máximo e prudencial do Poder Executivo, o limite de gastos de pessoal do Poder Legislativo ou o limite de gastos de pessoal consolidado.

4.2 Limite da Dívida Pública



ESTADO DE SANTA CATARINA
PREFEITURA MUNICIPAL DE NAVEGANTES

	Saldo do Exercício Anterior	Até o 3º quadrimestre
DÍVIDA CONSOLIDADA	30.828.047,22	35.730.615,61
DEDUÇÕES	14.287.716,81	26.296.032,46
DÍVIDA CONSOLIDADA LÍQUIDA	16.540.330,41	9.434.583,15
RECEITA CORRENTE LÍQUIDA	223.679.215,89	240.441.793,99
Limite definido pelo Senado Federal (120%)	268.415.059,07	288.530.152,79
% da DCL de Navegantes sobre a RCL	7,39%	3,92%

Observa-se na tabela acima, que o Município não atinge o limite da dívida pública definido pelo Senado Federal. O limite é consideravelmente alto e o endividamento municipal pode ser considerado baixo.

4.3 Garantias e Contragarantias de Valores

	Saldo do Exercício Anterior	Até o 3º quadrimestre
RECEITA CORRENTE LÍQUIDA	223.679.215,89	240.441.793,99
Limite definido pelo Senado Federal (22%)	49.209.427,50	52.897.194,68
Total das garantias concedidas pelo Município	0,00	0,00
% do total das garantias sobre a RCL	0,00%	0,00%


O Município de Navegantes, no exercício de 2017, não concedeu garantias.

4.4 Limite de Operações de Créditos

RECEITA CORRENTE LÍQUIDA	240.441.793,99
Limite definido pelo Senado Federal (16%)	38.470.687,04
Total das operações de crédito realizadas (até o 3º quadrimestre)	0,00
% das operações de crédito realizadas para fins de limite	0,00%



Limite de Operações de Crédito

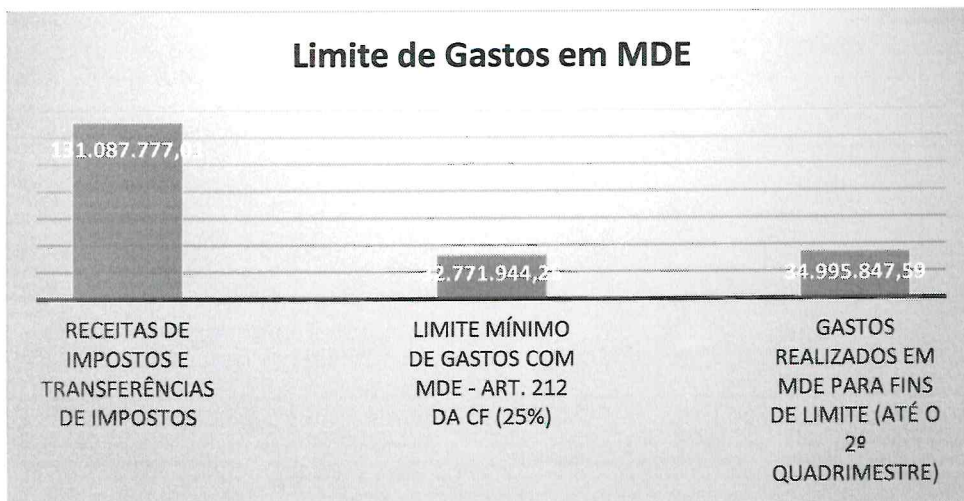


Observa-se nos demonstrativos acima que o Município de Navegantes não contratou nova operação de crédito no período.

4.5 Limite Mínimo Constitucional de Gastos com Manutenção e Desenvolvimento do Ensino

RECEITAS DE IMPOSTOS E TRANSFERÊNCIAS DE IMPOSTOS	131.087.777,01
Limite mínimo de gastos com MDE - Art. 212 da CF (25%)	32.771.944,25
Gastos realizados em MDE para fins de limite (até o 2º quadrimestre)	34.995.847,59
% Aplicado em MDE para fins de limite (até o final do 2º quadrimestre)	26,70%

Limite de Gastos em MDE



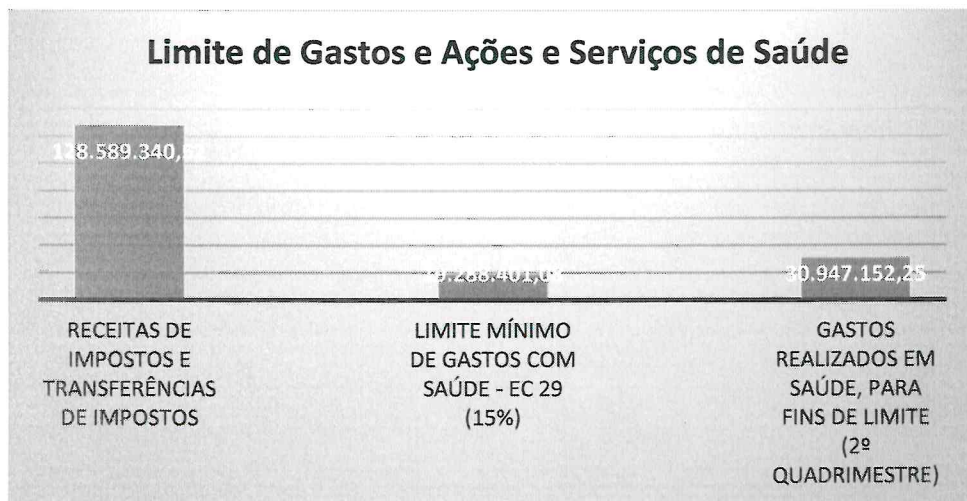
Pode-se observar pelos dados acima, que até o encerramento do 3º quadrimestre, o Município aplicou 26,70% de suas receitas de impostos e transferências de impostos em gastos com manutenção e desenvolvimento do ensino. Desta forma, verifica-se o cumprimento do limite mínimo estabelecido no art. 212 da Constituição Federal ao final do exercício.

4.6 Limite Mínimo Constitucional de Gastos com Ações e Serviços Públicos de Saúde



ESTADO DE SANTA CATARINA
PREFEITURA MUNICIPAL DE NAVEGANTES

RECEITAS DE IMPOSTOS E TRANSFERÊNCIAS DE IMPOSTOS	128.589.340,52
Limite mínimo de gastos com Saúde - EC 29 (15%)	19.288.401,08
Gastos realizados em Saúde, para fins de limite (2º quadrimestre)	30.947.152,25
% Aplicado em Saúde para fins de limite (até o final do 2º quadrimestre)	24,07%

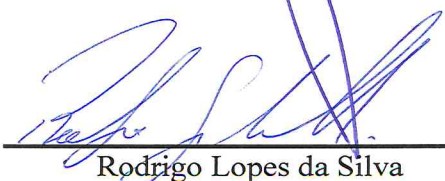


Observa-se nos demonstrativos acima que o Município aplicou 24,07% de sua receita de impostos e transferências de impostos em gastos com ações e serviços públicos de Saúde, garantindo o atendimento ao mínimo de 15% estabelecido na Emenda Constitucional nº 29, no exercício de 2017.


5. Considerações Finais

Contudo, no que concerne às metas fiscais e resultados obtidos pelo Município de Navegantes, observa-se que o Município obteve resultados significativamente favoráveis no exercício de 2017.


Joel Vieira
Contador


Rodrigo Lopes da Silva
Contador

Navegantes, 28 de fevereiro de 2018.


Edinéia Bett Santiago
Contadora


Fernando Sedrez Silva
Secretário de Gestão e Controle