



TRIBUNAL
DE CONTAS
DE SANTA
CATARINA

PROCESSO: **@PCP 20/00089784**

AUTUADO: **28/02/2020** PROTOCOLO: **5658/2020**

RELATOR: **CONSELHEIRO Wilson Rogério Wan-Dall**

UN. GESTORA: **Prefeitura Municipal de Navegantes**

RESPONSÁVEL: **Emílio Vieira**

INTERESSADO: **Jefferson Machado Macarini**

ESPÉCIE: **Contas anuais do Município Prestadas pelo Prefeito**

ASSUNTO: **Prestação de Contas referente ao exercício de 2019**



TRIBUNAL DE CONTAS DO ESTADO DE SANTA CATARINA
DIRETORIA DE CONTROLE DOS MUNICÍPIOS

EXTRATO DAS INFORMAÇÕES RECEBIDAS - PRESTAÇÃO DE CONTAS

Município:

NAVEGANTES

Data recebimento das informações: 28 de Fevereiro de 2020

Descrição Arquivo	Situação Contador	Data Execução	CPF Contador	Situação Gestor	Data Execução	CPF Gestor
Anexo 1 - Demonstrativo da Receita e Despesa segundo as Categorias Econômicas	Assinado	21/02/2020	467.713.959-87	Assinado	21/02/2020	716.701.659-49
Anexo 2 - Receita Segundo as Categorias Econômicas	Assinado	21/02/2020	467.713.959-87	Assinado	21/02/2020	716.701.659-49
Anexo 2 - Resumo Geral das Despesas	Assinado	21/02/2020	467.713.959-87	Assinado	21/02/2020	716.701.659-49
Anexo 2 - Natureza das Despesas Segundo as Categorias Econômicas	Assinado	21/02/2020	467.713.959-87	Assinado	21/02/2020	716.701.659-49
Anexo 6 - Programa de Trabalho por Órgão e Unidade Orçamentária	Assinado	21/02/2020	467.713.959-87	Assinado	21/02/2020	716.701.659-49
Anexo 7 - Demonstrativo de Funções, SubFunções e Programas por Projetos e Atividades	Assinado	21/02/2020	467.713.959-87	Assinado	21/02/2020	716.701.659-49
Anexo 8 - Demonstrativo da Despesa por Funções, SubFunções e Programas conforme o vínculo com os Recursos	Assinado	21/02/2020	467.713.959-87	Assinado	21/02/2020	716.701.659-49
Anexo 9 - Demonstrativo da Despesa por Funções, SubFunções e Programas conforme o vínculo com os Recursos	Assinado	21/02/2020	467.713.959-87	Assinado	21/02/2020	716.701.659-49
Anexo 10 - Comparativo da Receita Orçada com a Arrecadada	Assinado	21/02/2020	467.713.959-87	Assinado	21/02/2020	716.701.659-49
Anexo 11 - Comparativo da Despesa Autorizada com a Realizada	Assinado	21/02/2020	467.713.959-87	Assinado	21/02/2020	716.701.659-49
Anexo 12 - Balanço Orçamentário	Assinado	21/02/2020	467.713.959-87	Assinado	21/02/2020	716.701.659-49
Anexo 13 - Balanço Financeiro	Assinado	21/02/2020	467.713.959-87	Assinado	21/02/2020	716.701.659-49
Anexo 14 - Balanço Patrimonial	Assinado	21/02/2020	467.713.959-87	Assinado	21/02/2020	716.701.659-49
Anexo 15 - Demonstração das Variações Patrimoniais	Assinado	21/02/2020	467.713.959-87	Assinado	21/02/2020	716.701.659-49
Demonstração do Fluxo de Caixa	Assinado	21/02/2020	467.713.959-87	Assinado	21/02/2020	716.701.659-49
Demonstração das Mutações do Patrimônio Líquido	Assinado	21/02/2020	467.713.959-87	Assinado	21/02/2020	716.701.659-49
Relatório do Órgão Central do Sistema de Controle Interno	-	-	-	Assinado	28/02/2020	716.701.659-49
Relatório do Conselho do FUNDEB	-	-	-	Assinado	28/02/2020	716.701.659-49
Notas Explicativas do Balanço	Assinado	27/02/2020	467.713.959-87	-	-	-
Anexo 13 - Balanço Financeiro - Prefeitura	Assinado	17/02/2020	467.713.959-87	Assinado	17/02/2020	716.701.659-49
Anexo 14 - Balanço Patrimonial - Prefeitura	Assinado	17/02/2020	467.713.959-87	Assinado	17/02/2020	716.701.659-49
Anexo 13 - Balanço Financeiro - Órgão de Previdência	Assinado	12/02/2020	065.250.159-10	Assinado	14/02/2020	976.888.000-72

Anexo 14 - Balanço Patrimonial - Órgão de Previdência Assinado 12/02/2020 065.250.159-10 Assinado 14/02/2020 976.888.000-72



Florianópolis, 28 de Fevereiro de 2020

Sr. Presidente

Com os nossos cordiais cumprimentos, encaminho por intermédio do presente, e em atenção ao previsto no artigo 20 da Resolução TC n.º 16/94, e alterações posteriores, as Demonstrações Contábeis e quadros demonstrativos do exercício encerrado, de forma Consolidada, nos termos dos anexos estabelecidos nos artigos 101 da Lei n.º 4.320/64, de 17 de março de 1964 e alterações posteriores, com abrangência ao exercício de 2019.

Sendo o que nos apresenta para o momento e colocando-nos à disposição para informações adicionais que se fizerem necessárias.

Cordialmente,

Emílio Vieira Joel Vieira - CRC/SC - 15.192-O
Prefeito Contador - CRC

Demonstrativo da Receita e Despesa

Segundo as Categorias Econômicas - Anexo 1

Município de NAVEGANTES

Competência: 2019

Títulos	R\$	Títulos	R\$
RECEITA		DESPESA	
Receitas Correntes	356.125.193,28	Despesas Correntes	253.916.771,75
Receita Tributária	70.093.631,69	Pessoal e Encargos Sociais	144.079.639,78
Receita de Contribuições	36.905.123,20	Juros e Encargos da Dívida	126.472,21
Receita Patrimonial	40.739.888,81	Outras despesas correntes	109.710.659,76
Receita Agropecuária	0,00		
Receita industrial	0,00	Despesas Intra-Orçamentárias Correntes	19.961.833,04
Receita de Serviços	24.992.741,69		
Transferências Correntes	177.176.561,87		
Outras Receitas Correntes	6.217.246,02		
Receitas Intra-Orçamentárias Correntes	426.581,08		
Déficit		Superávit	82.673.169,57
Total	356.551.774,36	Total	356.551.774,36
Receitas de Capital	5.091.449,35	Despesas de Capital	23.356.607,64
Operações de Crédito	3.166.666,66		
Alienação de Bens	0,00	Investimentos	15.591.116,19
Amortização de Empréstimos	0,00	Inversões Financeiras	0,00
Transferências de Capital	1.924.782,69	Amortização da Dívida	7.765.491,45
Outras Receitas de Capital	0,00		
		Despesas Intra-Orçamentárias de Capital	0,00
Receitas Intra-Orçamentárias de Capital	0,00		
Déficit	18.265.158,29	Superávit	
Total	23.356.607,64	Total	23.356.607,64
	RESUMO		
Receitas Correntes	356.125.193,28	Despesas Correntes	253.916.771,75
Receitas Intra-Orçamentárias Correntes	426.581,08	Despesas Intra-Orçamentárias Correntes	19.961.833,04
Receita de Capital	5.091.449,35	Despesas de Capital	23.356.607,64
Receitas Intra-Orçamentárias de Capital	0,00	Despesas Intra-Orçamentárias de Capital	0,00
Subtotal	361.643.223,71	Subtotal	297.235.212,43
Déficit		Superávit	64.408.011,28
TOTAL	361.643.223,71	TOTAL	361.643.223,71

Município de NAVEGANTES
Exercício de 2019

Código	Especificação	Desdobramento	Fonte	Categoria econômica
	RECEITAS			384.248.211,84
1000000	Receitas Correntes			378.631.808,56
1100000	Impostos, Taxas e Contribuições de Melhoria		70.311.218,64	
1110000	Impostos		66.446.300,44	
1113000	Impostos sobre a Renda e Proventos de Qualquer Natureza	8.572.344,97		
1113030	Imposto sobre a Renda - Retido na Fonte	8.572.344,97		
11130310	Imposto sobre a Renda - Retido na Fonte - Trabalho	8.485.858,17		
11130311	Imposto sobre a Renda - Retido na Fonte - Trabalho - Principal	8.485.858,17		
	Recursos Ordinários	8.485.858,17		
11130340	Imposto sobre a Renda - Retido na Fonte - Outros Rendimentos	86.486,80		
11130341	Imposto sobre a Renda - Retido na Fonte - Outros Rendimentos - Principal	86.486,80		
	Recursos Ordinários	86.486,80		
1118000	Impostos Específicos de Estados, DF e Municípios	57.873.955,47		
1118010	Impostos sobre o Patrimônio para Estados/DF/Municípios	28.958.725,56		
11180110	Imposto sobre a Propriedade Predial e Territorial Urbana	22.095.050,08		
11180111	Imposto sobre a Propriedade Predial e Territorial Urbana - Principal	14.778.325,04		
	Recursos Ordinários	14.778.325,04		
11180112	Imposto sobre a Propriedade Predial e Territorial Urbana - Multas e Juros de Mora	112.713,45		
	Recursos Ordinários	112.713,45		
11180113	Imposto sobre a Propriedade Predial e Territorial Urbana - Dívida Ativa	6.205.468,01		
	Recursos Ordinários	6.205.468,01		
11180114	Imposto sobre a Propriedade Predial e Territorial Urbana - Dívida Ativa - Multas e Juros de Mora da	998.543,58		
	Recursos Ordinários	998.543,58		
11180140	Imposto sobre Transmissão "Inter Vivos" de Bens Imóveis e de Direitos Reais sobre Imóveis	6.863.675,48		
11180141	Imposto sobre Transmissão "Inter Vivos" de Bens Imóveis e de Direitos Reais sobre Imóveis - Principa	6.859.974,94		
	Recursos Ordinários	6.859.974,94		
11180142	Imposto sobre Transmissão "Inter Vivos" de Bens Imóveis e de Direitos Reais sobre Imóveis - Multas e	4,40		
	Recursos Ordinários	4,40		
11180143	Imposto sobre Transmissão "Inter Vivos" de Bens Imóveis e de Direitos Reais sobre Imóveis - Dívida A	3.696,14		
	Recursos Ordinários	3.696,14		
11180200	Impostos sobre a Produção, Circulação de Mercadorias e Serviços	28.915.229,91		
11180230	Imposto sobre Serviços de Qualquer Natureza	28.915.229,91		
11180231	Imposto sobre Serviços de Qualquer Natureza - Principal	28.022.392,09		
	Recursos Ordinários	28.022.392,09		
11180232	Imposto sobre Serviços de Qualquer Natureza - Multas e Juros de Mora	169.878,58		
	Recursos Ordinários	169.878,58		
11180233	Imposto sobre Serviços de Qualquer Natureza - Dívida Ativa	628.701,19		
	Recursos Ordinários	628.701,19		
11180234	Imposto sobre Serviços de Qualquer Natureza - Dívida Ativa - Multas e Juros de Mora da Dívida Ativa	94.258,05		
	Recursos Ordinários	94.258,05		
1120000	Taxas		3.775.760,80	
1121000	Taxas pelo Exercício do Poder de Polícia	1.767.506,22		
11210100	Taxas de Inspeção, Controle e Fiscalização	1.767.506,22		

Município de NAVEGANTES
Exercício de 2019

Código	Especificação	Desdobramento	Fonte	Categoria econômica
11210110	Taxas de Inspeção, Controle e Fiscalização	1.767.506,22		
11210111	Taxas de Inspeção, Controle e Fiscalização - Principal	1.767.506,22		
	Recursos Ordinários	1.767.506,22		
11220000	Taxas pela Prestação de Serviços	1.627.453,47		
11220100	Taxas pela Prestação de Serviços	1.627.453,47		
11220110	Taxas pela Prestação de Serviços	1.627.453,47		
11220111	Taxas pela Prestação de Serviços - Principal	1.627.453,47		
	Recursos Ordinários	1.627.453,47		
11280000	Taxas - Específicas de Estados, DF e Municípios	380.801,11		
11280100	Taxas de Inspeção, Controle e Fiscalização	380.801,11		
11280110	Taxa de Fiscalização de Vigilância Sanitária	380.801,11		
11280111	Taxa de Fiscalização de Vigilância Sanitária - Principal	380.801,11		
	Recursos Diretamente Arrecadados pela Administração Indireta e Fundos	380.801,11		
11300000	Contribuição de Melhoria		89.157,40	
11380000	Contribuição de Melhoria - Especifica de Estados, DF e Municípios	89.157,40		
11380400	Contribuição de Melhoria para Pavimentação e Obras Complementares	89.157,40		
11380410	Contribuição de Melhoria para Pavimentação e Obras Complementares	89.157,40		
11380411	Contribuição de Melhoria para Pavimentação e Obras Complementares - Principal	89.157,40		
	Recursos Ordinários	89.157,40		
12000000	Contribuições		36.905.123,20	
12100000	Contribuições Sociais		29.839.910,58	
12180000	Contribuições Sociais Específicas de Estados, DF e Municípios	29.839.910,58		
12180100	Contribuição do Servidor Civil para o Plano de Seguridade Social - CPSSS - Específico de EST/DF/MUN	10.423.331,96		
12180110	CPSSS do Servidor Civil Ativo	10.243.459,49		
12180111	CPSSS do Servidor Civil Ativo - Principal	10.243.459,49		
	Contribuição para o Regime Próprio de Previdência Social - RPPS	10.243.459,49		
12180120	CPSSS do Servidor Civil Inativo	161.674,94		
12180121	CPSSS do Servidor Civil Inativo - Principal	161.674,94		
	Contribuição para o Regime Próprio de Previdência Social - RPPS	161.674,94		
12180130	CPSSS do Servidor Civil - Pensionistas	18.197,53		
12180131	CPSSS do Servidor Civil - Pensionistas - Principal	18.197,53		
	Contribuição para o Regime Próprio de Previdência Social - RPPS	18.197,53		
12180300	CPSSS Patronal - Servidor Civil - Específico de EST/DF/MUN	19.416.578,62		
12180310	CPSSS Patronal - Servidor Civil Ativo	17.281.931,33		
12180311	CPSSS Patronal - Servidor Civil Ativo - Principal	17.281.931,33		
	Contribuição para o Regime Próprio de Previdência Social - RPPS	17.281.931,33		
12180320	CPSSS Patronal - Servidor Civil Inativo	1.743.090,51		
12180321	CPSSS Patronal - Servidor Civil Inativo - Principal	1.743.090,51		
	Contribuição para o Regime Próprio de Previdência Social - RPPS	1.743.090,51		
12180330	CPSSS Patronal - Servidor Civil - Pensionistas	391.556,78		
12180331	CPSSS Patronal - Servidor Civil - Pensionistas - Principal	391.556,78		
	Contribuição para o Regime Próprio de Previdência Social - RPPS	391.556,78		
12400000	Contribuição para o Custeio do Serviço de Iluminação Pública		7.065.212,62	
12400010	Contribuição para o Custeio do Serviço de Iluminação Pública	7.065.212,62		

Município de NAVEGANTES
Exercício de 2019

Código	Especificação	Desdobramento	Fonte	Categoria econômica
12400011	Contribuição para o Custeio do Serviço de Iluminação Pública - Principal	7.065.212,62		
	Contribuição para o Custeio dos Serviços de Iluminação Pública - COSIP	7.065.212,62		
13000000	Receita Patrimonial		43.985.591,60	
13100000	Exploração do Patrimônio Imobiliário do Estado		330.689,15	
13100200	Concessão, Permissão, Autorização ou Cessão do Direito de Uso de Bens Imóveis Públicos	330.689,15		
13100210	Concessão, Permissão, Autorização ou Cessão do Direito de Uso de Bens Imóveis Públicos	330.689,15		
13100211	Concessão, Permissão, Autorização ou Cessão do Direito de Uso de Bens Imóveis Públicos - Principal	330.689,15		
	Recursos Ordinários	327.794,67		
	Recursos Diretamente Arrecadados pela Administração Indireta e Fundos	2.894,48		
13200000	Valores Mobiliários		38.944.902,45	
13210000	Juros e Correções Monetárias	38.944.902,45		
13210010	Remuneração de Depósitos Bancários	2.081.580,71		
13210011	Remuneração de Depósitos Bancários - Principal	2.081.580,71		
	Recursos Ordinários	928.689,58		
	Receitas de Impostos e Transf de impostos: Saúde	3.333,58		
	Recursos Diretamente Arrecadados pela Administração Indireta e Fundos	12.504,28		
	Contribuição de Intervenção no Domínio Econômico - CIDE	8.368,17		
	Contribuição para o Custeio dos Serviços de Iluminação Pública - COSIP	71.380,71		
	Convênio de Trânsito - Militar	3,88		
	Convênio de Trânsito - Civil	2.787,64		
	Convênio de Trânsito - Prefeitura	10.928,16		
	Transf. do FUNDEF/FUNDEB - (aplic. remuneração dos prof. do Magist. em efet exercício na Ed. Bá	95.906,14		
	Transferências de Convênios – União/Educação	15.871,05		
	Transferências de Convênios – União/Saúde	6.219,87		
	Transferências de Convênios – União/Outros (não relacionados à educação/saúde/assistência socia	11.329,55		
	Transferências do Sistema Único de Assistência Social – SUAS/União	11.047,37		
	Salário-Educação	130.526,00		
	Outras Transferências do Fundo Nacional de Desenvolvimento da Educação – FNDE (não repassadas p	17.518,79		
	Transferências do Sistema Único de Saúde – SUS/União	80.278,10		
	Transferências de Convênios – Estado/Educação	39.890,95		
	Transferências de Convênios – Estado/Saúde	10.259,84		
	Transferências de Convênios – Estado/Outros (não relacionados à educação/saúde/assistência socia	1.858,34		
	Transferências do Sistema Único de Assistência Social – SUAS/Estado	1.242,28		
	Transferências do Sistema Único de Saúde – SUS/Estado	19.536,35		
	Taxa de Administração RPPS	599.246,24		
	Operações de Crédito Internas - Outros Programas	2.853,84		
13210040	Remuneração dos Recursos do Regime Próprio de Previdência Social - RPPS	36.863.321,74		
13210041	Remuneração dos Recursos do Regime Próprio de Previdência Social - RPPS - Principal	36.863.321,74		
	Contribuição para o Regime Próprio de Previdência Social - RPPS	36.863.321,74		
13600000	Cessão de Direitos		4.710.000,00	
13600100	Cessão do Direito de Operacionalização de Pagamentos	4.710.000,00		
13600110	Cessão do Direito de Operacionalização de Pagamentos	4.710.000,00		

Município de NAVEGANTES

Exercício de 2019

Código	Especificação	Desdobramento	Fonte	Categoria econômica
13600111	Cessão do Direito de Operacionalização de Pagamentos - Principal	4.710.000,00		
	Recursos Ordinários	4.710.000,00		
16000000	Receita de Serviços		24.992.938,71	
16100000	Serviços Administrativos e Comerciais Gerais		24.992.111,24	
16100100	Serviços Administrativos e Comerciais Gerais	22.936.121,75		
16100110	Serviços Administrativos e Comerciais Gerais	22.936.121,75		
16100111	Serviços Administrativos e Comerciais Gerais - Principal	22.936.121,75		
	Recursos Ordinários	22.932.297,60		
	Recursos Diretamente Arrecadados pela Administração Indireta e Fundos	3.824,15		
16100200	Inscrição em Concursos e Processos Seletivos	259.144,95		
16100210	Inscrição em Concursos e Processos Seletivos	259.144,95		
16100211	Inscrição em Concursos e Processos Seletivos - Principal	259.144,95		
	Recursos Ordinários	259.144,95		
16100300	Serviços de Registro, Certificação e Fiscalização	1.796.844,54		
16100310	Serviços de Registro, Certificação e Fiscalização	1.796.844,54		
16100311	Serviços de Registro, Certificação e Fiscalização - Principal	1.796.844,54		
	Recursos Diretamente Arrecadados pela Administração Indireta e Fundos	1.796.844,54		
16900000	Outros Serviços		827,47	
16909900	Outros Serviços	827,47		
16909910	Outros Serviços	827,47		
16909911	Outros Serviços - Principal	827,47		
	Recursos Ordinários	827,47		
17000000	Transferências Correntes		196.219.690,39	
17100000	Transferências da União e de suas Entidades		58.101.861,25	
17180000	Transferências da União - Específicas de Estados, DF e Municípios	58.101.861,25		
17180100	Participação na Receita da União	34.973.081,92		
17180120	Cota-Parte do Fundo de Participação dos Municípios - Cota Mensal	32.130.949,42		
17180121	Cota-Parte do Fundo de Participação dos Municípios - Cota Mensal - Principal	32.130.949,42		
	Recursos Ordinários	32.130.949,42		
17180130	Cota-Parte do Fundo de Participação dos Municípios - 1% Cota entregue no mês de dezembro	1.417.998,22		
17180131	Cota-Parte do Fundo de Participação dos Municípios - 1% Cota entregue no mês de dezembro - Principal	1.417.998,22		
	Recursos Ordinários	1.417.998,22		
17180140	Cota-Parte do Fundo de Participação dos Municípios - 1% Cota entregue no mês de julho	1.365.609,82		
17180141	Cota-Parte do Fundo de Participação dos Municípios - 1% Cota entregue no mês de julho - Principal	1.365.609,82		
	Recursos Ordinários	1.365.609,82		
17180150	Cota-Parte do Imposto Sobre a Propriedade Territorial Rural	26.125,87		
17180151	Cota-Parte do Imposto Sobre a Propriedade Territorial Rural - Principal	26.125,87		
	Recursos Ordinários	26.125,87		
17180180	Cota-Parte do Imposto Sobre Operações de Crédito, Câmbio e Seguro, ou Relativas a Títulos ou Valores	32.398,59		
17180181	Cota-Parte do Imposto Sobre Operações de Crédito, Câmbio e Seguro, ou Relativas a Títulos ou Valores	32.398,59		
	Recursos Ordinários	32.398,59		
17180200	Transferência da Compensação Financeira pela Exploração de Recursos Naturais	495.070,48		

Município de NAVEGANTES
Exercício de 2019

Código	Especificação	Desdobramento	Fonte	Categoria econômica
17180260	Cota-Parte do Fundo Especial do Petróleo – FEP	495.070,48		
17180261	Cota-Parte do Fundo Especial do Petróleo – FEP - Principal	495.070,48		
	Recursos Ordinários	495.070,48		
17180300	Transferência de Recursos do Sistema Único de Saúde – SUS – Repasses Fundo a Fundo Bloco Custeio das	10.168.332,50		
17180310	Transferência de Recursos do SUS – Atenção Básica	5.383.822,49		
17180311	Transferência de Recursos do SUS – Atenção Básica - Principal	5.383.822,49		
	Transferências do Sistema Único de Saúde – SUS/União	5.383.822,49		
17180320	Transferência de Recursos do SUS – Atenção de Média e Alta Complexidade Ambulatorial e Hospitalar	3.872.343,87		
17180321	Transferência de Recursos do SUS – Atenção de Média e Alta Complexidade Ambulatorial e Hospitalar -	3.872.343,87		
	Transferências do Sistema Único de Saúde – SUS/União	3.872.343,87		
17180330	Transferência de Recursos do SUS – Vigilância em Saúde	482.666,74		
17180331	Transferência de Recursos do SUS – Vigilância em Saúde - Principal	482.666,74		
	Transferências do Sistema Único de Saúde – SUS/União	482.666,74		
17180340	Transferência de Recursos do SUS – Assistência Farmacêutica	429.499,40		
17180341	Transferência de Recursos do SUS – Assistência Farmacêutica - Principal	429.499,40		
	Transferências do Sistema Único de Saúde – SUS/União	429.499,40		
17180500	Transferências de Recursos do Fundo Nacional do Desenvolvimento da Educação – FNDE	8.257.072,77		
17180510	Transferências do Salário-Educação	6.367.390,93		
17180511	Transferências do Salário-Educação - Principal	6.367.390,93		
	Salário-Educação	6.367.390,93		
17180530	Transferências Diretas do FNDE referentes ao Programa Nacional de Alimentação Escolar – PNAE	1.864.354,00		
17180531	Transferências Diretas do FNDE referentes ao Programa Nacional de Alimentação Escolar – PNAE - Princ	1.864.354,00		
	Outras Transferências do Fundo Nacional de Desenvolvimento da Educação – FNDE (não repassadas p	1.864.354,00		
17180540	Transferências Diretas do FNDE referentes ao Programa Nacional de Apoio ao Transporte do Escolar – P	25.327,84		
17180541	Transferências Diretas do FNDE referentes ao Programa Nacional de Apoio ao Transporte do Escolar – P	25.327,84		
	Outras Transferências do Fundo Nacional de Desenvolvimento da Educação – FNDE (não repassadas p	25.327,84		
17180800	Transferências Advindas de Emendas Parlamentares Individuais	1.802.114,00		
17180810	Transferências Advindas de Emendas Parlamentares Individuais	1.802.114,00		
17180811	Transferências Advindas de Emendas Parlamentares Individuais - Principal	1.802.114,00		
	Transferências do Sistema Único de Saúde – SUS/União	1.802.114,00		
17181200	Transferências de Recursos do Fundo Nacional de Assistência Social – FNAS	570.839,30		
17181210	Transferências de Recursos do Fundo Nacional de Assistência Social – FNAS	570.839,30		
17181211	Transferências de Recursos do Fundo Nacional de Assistência Social – FNAS - Principal	570.839,30		
	Transferências do Sistema Único de Assistência Social – SUAS/União	570.839,30		
17189900	Outras Transferências da União	1.835.350,28		
17189910	Outras Transferências da União	1.835.350,28		
17189911	Outras Transferências da União - Principal	1.835.350,28		
	Recursos Ordinários	155.266,22		
	Cessão onerosa - Lei nº 13.885/201	1.680.084,06		
17200000	Transferências dos Estados e do Distrito Federal e de suas Entidades		64.879.479,66	
17280000	Transferências dos Estados - Específicas de Estados, DF e Municípios	64.879.479,66		

Município de NAVEGANTES
Exercício de 2019

Código	Especificação	Desdobramento	Fonte	Categoria econômica
17280100	Participação na Receita dos Estados	63.131.656,61		
17280110	Cota-Parte do ICMS	55.558.567,07		
17280111	Cota-Parte do ICMS - Principal	55.558.567,07		
	Recursos Ordinários	55.558.567,07		
17280120	Cota-Parte do IPVA	6.786.364,90		
17280121	Cota-Parte do IPVA - Principal	6.786.364,90		
	Recursos Ordinários	6.786.364,90		
17280130	Cota-Parte do IPI - Municípios	713.647,78		
17280131	Cota-Parte do IPI - Municípios - Principal	713.647,78		
	Recursos Ordinários	713.647,78		
17280140	Cota-Parte da Contribuição de Intervenção no Domínio Econômico	73.076,86		
17280141	Cota-Parte da Contribuição de Intervenção no Domínio Econômico - Principal	73.076,86		
	Contribuição de Intervenção no Domínio Econômico - CIDE	73.076,86		
17280300	Transferência de Recursos do Estado para Programas de Saúde – Repasse Fundo a Fundo	1.176.178,12		
17280310	Transferência de Recursos do Estado para Programas de Saúde – Repasse Fundo a Fundo	1.176.178,12		
17280311	Transferência de Recursos do Estado para Programas de Saúde – Repasse Fundo a Fundo - Principal	1.176.178,12		
	Transferências do Sistema Único de Saúde – SUS/Estado	1.176.178,12		
17280700	Transferências de Estados destinadas à Assistência Social	41.089,98		
17280710	Transferências de Estados destinadas à Assistência Social	41.089,98		
17280711	Transferências de Estados destinadas à Assistência Social - Principal	41.089,98		
	Transferências do Sistema Único de Assistência Social – SUAS/Estado	41.089,98		
17281000	Transferência de Convênios dos Estados e do Distrito Federal e de Suas Entidades	530.554,95		
17281020	Transferências de Convênio dos Estados Destinadas a Programas de Educação	530.554,95		
17281021	Transferências de Convênio dos Estados Destinadas a Programas de Educação - Principal	530.554,95		
	Transferências de Convênios – Estado/Educação	530.554,95		
17400000	Transferências de Instituições Privadas		370.000,00	
17400010	Transferências de Instituições Privadas	370.000,00		
17400011	Transferências de Instituições Privadas - Principal	370.000,00		
	FIA Imposto de Renda	185.000,00		
	Outras Especificações	185.000,00		
17500000	Transferências de Outras Instituições Públicas		72.868.249,48	
17580000	Transferências de Outras Instituições Públicas - Específicas de Estados, DF e Municípios	72.868.249,48		
17580100	Transferências de Recursos do Fundo de Manutenção e Desenvolvimento da Educação Básica e de Valoriza	72.868.249,48		
17580110	Transferências de Recursos do Fundo de Manutenção e Desenvolvimento da Educação Básica e de Valoriza	72.868.249,48		
17580111	Transferências de Recursos do Fundo de Manutenção e Desenvolvimento da Educação Básica e de Valoriza	72.868.249,48		
	Transf. do FUNDEF/FUNDEB - (aplic. remuneração dos prof. do Magist. em efet exercício na Ed. Bá	72.868.249,48		
17700000	Transferências de Pessoas Físicas		100,00	
17700010	Transferências de Pessoas Físicas	100,00		
17700011	Transferências de Pessoas Físicas - Principal	100,00		
	FIA Imposto de Renda	100,00		
19000000	Outras Receitas Correntes		6.217.246,02	

Município de NAVEGANTES
Exercício de 2019

Código	Especificação	Desdobramento	Fonte	Categoria econômica
19100000	Multas Administrativas, Contratuais e Judiciais		1.937.688,66	
19100100	Multas Previstas em Legislação Específica	1.911.392,74		
19100110	Multas Previstas em Legislação Específica	1.911.392,74		
19100111	Multas Previstas em Legislação Específica - Principal	1.911.392,74		
	Recursos Ordinários	3.996,00		
	Convênio de Trânsito - Militar	285.990,51		
	Convênio de Trânsito - Civil	285.990,30		
	Convênio de Trânsito - Prefeitura	1.335.415,93		
19100600	Multas por Danos Ambientais	25.609,92		
19100610	Multas Administrativas por Danos Ambientais	25.609,92		
19100611	Multas Administrativas por Danos Ambientais - Principal	25.609,92		
	Recursos Diretamente Arrecadados pela Administração Indireta e Fundos	25.609,92		
19100700	Multas Aplicadas pelos Tribunais de Contas	686,00		
19100710	Multas Aplicadas pelos Tribunais de Contas	686,00		
19100711	Multas Aplicadas pelos Tribunais de Contas - Principal	686,00		
	Recursos Ordinários	686,00		
19200000	Indenizações, Restituições e Ressarcimentos		12.774,02	
19220000	Restituições	12.774,02		
19220600	Restituição de Despesas de Exercícios Anteriores	4.440,27		
19220610	Restituição de Despesas de Exercícios Anteriores	4.440,27		
19220611	Restituição de Despesas de Exercícios Anteriores - Principal	4.440,27		
	Recursos Ordinários	4.440,27		
19229900	Outras Restituições	8.333,75		
19229910	Outras Restituições	8.333,75		
19229911	Outras Restituições - Principal	8.333,75		
	Recursos Ordinários	8.333,75		
19900000	Demais Receitas Correntes		4.266.783,34	
19900300	Compensações Financeiras entre o Regime Geral e os Regimes Próprios de Previdência dos Servidores	3.259.253,40		
19900310	Compensações Financeiras entre o Regime Geral e os Regimes Próprios de Previdência dos Servidores	3.259.253,40		
19900311	Compensações Financeiras entre o Regime Geral e os Regimes Próprios de Previdência dos Servidores -	3.259.253,40		
	Recursos Ordinários	479,35		
	Contribuição para o Regime Próprio de Previdência Social - RPPS	3.258.774,05		
19901200	Encargos Legais pela Inscrição em Dívida Ativa e Receitas de Ônus de Sucumbência	571.565,41		
19901220	Ônus de Sucumbência	571.565,41		
19901221	Ônus de Sucumbência - Principal	571.565,41		
	Recursos Ordinários	571.565,41		
19909900	Outras Receitas	435.964,53		
19909910	Outras Receitas - Primárias	435.964,53		
19909911	Outras Receitas - Primárias - Principal	151.921,10		
	Recursos Ordinários	145.065,89		
	Recursos Diretamente Arrecadados pela Administração Indireta e Fundos	6.855,21		
19909912	Outras Receitas - Primárias - Multas e Juros de Mora	7.300,12		
	Recursos Ordinários	7.300,12		

Município de NAVEGANTES
Exercício de 2019

Código	Especificação	Desdobramento	Fonte	Categoria econômica
19909913	Outras Receitas - Primárias - Dívida Ativa	228.703,04		
	Recursos Ordinários	228.703,04		
19909914	Outras Receitas - Primárias - Dívida Ativa - Multas e Juros de Mora da Dívida Ativa	48.040,27		
	Recursos Ordinários	48.040,27		
20000000	Receitas de Capital			5.189.822,20
21000000	Operações de Crédito		3.166.666,66	
21100000	Operações de Crédito - Mercado Interno		3.166.666,66	
21120000	Operações de Crédito Contratuais - Mercado Interno	3.166.666,66		
21120010	Operações de Crédito Contratuais - Mercado Interno	3.166.666,66		
21120011	Operações de Crédito Contratuais - Mercado Interno - Principal	3.166.666,66		
	Operações de Crédito Internas - Outros Programas	3.166.666,66		
24000000	Transferências de Capital		2.023.155,54	
24100000	Transferências da União e de suas Entidades		1.963.878,88	
24180000	Transferências da União - Específicas de Estados, DF e Municípios	1.963.878,88		
24180400	Transferências de Recursos do Sistema Único de Saúde – SUS - Bloco Investimentos na Rede de Serviços	54.000,00		
24180410	Transferências de Recursos do Sistema Único de Saúde – SUS destinados à Atenção Básica	54.000,00		
24180411	Transferências de Recursos do Sistema Único de Saúde – SUS destinados à Atenção Básica - Principal	54.000,00		
	Transferências do Sistema Único de Saúde – SUS/União	54.000,00		
24181000	Transferência de Convênios da União e de suas Entidades	1.739.878,88		
24181020	Transferências de Convênio da União destinadas a Programas de Educação	1.166.186,82		
24181021	Transferências de Convênio da União destinadas a Programas de Educação - Principal	1.166.186,82		
	Transferências de Convênios – União/Educação	1.166.186,82		
24181090	Outras Transferências de Convênios da União	573.692,06		
24181091	Outras Transferências de Convênios da União - Principal	573.692,06		
	Transferências de Convênios – União/Outros (não relacionados à educação/saúde/assistência social)	573.692,06		
24189900	Outras Transferências da União	170.000,00		
24189910	Outras Transferências da União	170.000,00		
24189911	Outras Transferências da União - Principal	170.000,00		
	Transferências do Sistema Único de Assistência Social – SUAS/União	170.000,00		
24200000	Transferências dos Estados e do Distrito Federal e de suas Entidades		59.276,66	
24280000	Transferências dos Estados, Distrito Federal, e de suas Entidades	59.276,66		
24289900	Outras Transferências dos Estados	59.276,66		
24289910	Outras Transferências dos Estados	59.276,66		
24289911	Outras Transferências dos Estados - Principal	59.276,66		
	Transferências do Sistema Único de Assistência Social – SUAS/Estado	59.276,66		
70000000	Receitas Intra-Orçamentárias Correntes			426.581,08
76000000	Receita de Serviços		418.885,66	
76100000	Serviços Administrativos e Comerciais Gerais		418.885,66	
76100100	Serviços Administrativos e Comerciais Gerais	418.885,66		
76100110	Serviços Administrativos e Comerciais Gerais	418.885,66		
76100111	Serviços Administrativos e Comerciais Gerais - Principal	418.885,66		
	Recursos Ordinários	418.885,66		
79000000	Outras Receitas Correntes		7.695,42	

Município de NAVEGANTES
Exercício de 2019

Código	Especificação	Desdobramento	Fonte	Categoria econômica
79100000	Multas Administrativas, Contratuais e Judiciais		7.695,42	
79100100	Multas Previstas em Legislação Específica	7.695,42		
79100110	Multas Previstas em Legislação Específica	7.695,42		
79100111	Multas Previstas em Legislação Específica - Principal	7.695,42		
	Convênio de Trânsito - Militar	1.154,31		
	Convênio de Trânsito - Civil	1.154,32		
	Convênio de Trânsito - Prefeitura	5.386,79		
	DEDUÇÕES DA RECEITA			3.561.859,61
10000000	Receitas Correntes			3.463.486,76
11000000	Impostos, Taxas e Contribuições de Melhoria		217.586,95	
11100000	Impostos		216.504,73	
11130000	Impostos sobre a Renda e Proventos de Qualquer Natureza	1.273,27		
11130300	Imposto sobre a Renda - Retido na Fonte	1.273,27		
11130310	Imposto sobre a Renda - Retido na Fonte - Trabalho	1.273,27		
11130311	Imposto sobre a Renda - Retido na Fonte - Trabalho - Principal	1.273,27		
	Recursos Ordinários	1.273,27		
11180000	Impostos Específicos de Estados, DF e Municípios	215.231,46		
11180100	Impostos sobre o Patrimônio para Estados/DF/Municípios	147.903,92		
11180110	Imposto sobre a Propriedade Predial e Territorial Urbana	9.635,72		
11180111	Imposto sobre a Propriedade Predial e Territorial Urbana - Principal	9.028,49		
	Recursos Ordinários	9.028,49		
11180113	Imposto sobre a Propriedade Predial e Territorial Urbana - Dívida Ativa	607,23		
	Recursos Ordinários	607,23		
11180140	Imposto sobre Transmissão "Inter Vivos" de Bens Imóveis e de Direitos Reais sobre Imóveis	138.268,20		
11180141	Imposto sobre Transmissão "Inter Vivos" de Bens Imóveis e de Direitos Reais sobre Imóveis - Principa	138.268,20		
	Recursos Ordinários	138.268,20		
11180200	Impostos sobre a Produção, Circulação de Mercadorias e Serviços	67.327,54		
11180230	Imposto sobre Serviços de Qualquer Natureza	67.327,54		
11180231	Imposto sobre Serviços de Qualquer Natureza - Principal	67.327,54		
	Recursos Ordinários	67.327,54		
11200000	Taxas		1.082,22	
11220000	Taxas pela Prestação de Serviços	1.082,22		
11220100	Taxas pela Prestação de Serviços	1.082,22		
11220110	Taxas pela Prestação de Serviços	1.082,22		
11220111	Taxas pela Prestação de Serviços - Principal	1.082,22		
	Recursos Ordinários	1.082,22		
13000000	Receita Patrimonial		3.245.702,79	
13200000	Valores Mobiliários		3.245.702,79	
13210000	Juros e Correções Monetárias	3.245.702,79		
13210010	Remuneração de Depósitos Bancários	65.950,44		
13210011	Remuneração de Depósitos Bancários - Principal	65.950,44		
	Transferências de Convênios – União/Educação	11.661,82		
	Transferências de Convênios – União/Saúde	3.259,82		
	Transferências de Convênios – União/Outros (não relacionados à educação/saúde/assistência socia	4.827,85		

Município de NAVEGANTES
Exercício de 2019

Código	Especificação	Desdobramento	Fonte	Categoria econômica
	Transferências de Convênios – Estado/Outros (não relacionados à educação/saúde/assistência social)	1.825,44		
	Transferências do Sistema Único de Assistência Social – SUAS/Estado	66,06		
	Taxa de Administração RPPS	44.309,45		
13210040	Remuneração dos Recursos do Regime Próprio de Previdência Social - RPPS	3.179.752,35		
13210041	Remuneração dos Recursos do Regime Próprio de Previdência Social - RPPS - Principal	3.179.752,35		
	Contribuição para o Regime Próprio de Previdência Social - RPPS	3.179.752,35		
16000000	Receita de Serviços		197,02	
16100000	Serviços Administrativos e Comerciais Gerais		197,02	
16100300	Serviços de Registro, Certificação e Fiscalização	197,02		
16100310	Serviços de Registro, Certificação e Fiscalização	197,02		
16100311	Serviços de Registro, Certificação e Fiscalização - Principal	197,02		
	Recursos Diretamente Arrecadados pela Administração Indireta e Fundos	197,02		
20000000	Receitas de Capital			98.372,85
24000000	Transferências de Capital		98.372,85	
24100000	Transferências da União e de suas Entidades		98.372,85	
24180000	Transferências da União - Específicas de Estados, DF e Municípios	98.372,85		
24181000	Transferência de Convênios da União e de suas Entidades	98.372,85		
24181090	Outras Transferências de Convênios da União	98.372,85		
24181091	Outras Transferências de Convênios da União - Principal	98.372,85		
	Transferências de Convênios – União/Outros (não relacionados à educação/saúde/assistência social)	98.372,85		
	DEDUÇÕES FUNDEB			19.043.128,52
10000000	Receitas Correntes			19.043.128,52
17000000	Transferências Correntes		19.043.128,52	
17100000	Transferências da União e de suas Entidades		6.431.414,73	
17180000	Transferências da União - Específicas de Estados, DF e Municípios	6.431.414,73		
17180100	Participação na Receita da União	6.431.414,73		
17180120	Cota-Parte do Fundo de Participação dos Municípios - Cota Mensal	6.426.189,62		
17180121	Cota-Parte do Fundo de Participação dos Municípios - Cota Mensal - Principal	6.426.189,62		
	Recursos Ordinários	6.426.189,62		
17180150	Cota-Parte do Imposto Sobre a Propriedade Territorial Rural	5.225,11		
17180151	Cota-Parte do Imposto Sobre a Propriedade Territorial Rural - Principal	5.225,11		
	Recursos Ordinários	5.225,11		
17200000	Transferências dos Estados e do Distrito Federal e de suas Entidades		12.611.713,79	
17280000	Transferências dos Estados - Específicas de Estados, DF e Municípios	12.611.713,79		
17280100	Participação na Receita dos Estados	12.611.713,79		
17280110	Cota-Parte do ICMS	11.111.712,40		
17280111	Cota-Parte do ICMS - Principal	11.111.712,40		
	Recursos Ordinários	11.111.712,40		
17280120	Cota-Parte do IPVA	1.357.271,95		
17280121	Cota-Parte do IPVA - Principal	1.357.271,95		
	Recursos Ordinários	1.357.271,95		
17280130	Cota-Parte do IPI - Municípios	142.729,44		
17280131	Cota-Parte do IPI - Municípios - Principal	142.729,44		

Município de NAVEGANTES

Exercício de 2019

Código	Especificação	Desdobramento	Fonte	Categoria econômica
	Recursos Ordinários	142.729,44		
	TOTAL GERAL			361.643.223,71

Município de NAVEGANTES

Competência: 2019

Unidade Gestora: (Legislativo) Câmara Municipal de Navegantes

Unidade Orçamentária: 1001 - Câmara Municipal de Vereadores

Código	Especificação	Desdobramento	Elemento	Categoria Econômica
3.0.00.00	Despesas Correntes			4.589.806,88
3.1.00.00	Pessoal e Encargos Sociais			3.923.798,25
3.1.90.00	Aplicações Diretas		3.821.173,85	
3.1.90.11	Vencimentos e Vantagens Fixas (Pessoal Civil)	2.887.299,34		
3.1.90.13	Obrigações Patronais	488.159,66		
3.1.90.94	Indenizações e Restituições Trabalhistas	445.714,85		
3.1.91.00	Aplic Direta Decorrente de Oper entre Órgãos, Fundos e Entid Integ dos Orç Fiscal e da Seg. Social		102.624,40	
3.1.91.13	Obrigações Patronais	102.624,40		
3.3.00.00	Outras Despesas Correntes			666.008,63
3.3.90.00	Aplicações Diretas		664.950,18	
3.3.90.14	Diárias Civil	66.288,15		
3.3.90.30	Material de Consumo	61.003,48		
3.3.90.33	Passagens e Despesas com Locomoção	3.023,76		
3.3.90.36	Outros Serviços de Terceiros (Pessoa Física)	2.410,00		
3.3.90.39	Outros Serviços de Terceiros (Pessoa Jurídica)	418.862,56		
3.3.90.40	Serviços de Tecnologia da Informação e Comunicação (TIC) – Pessoa Jurídica	71.562,90		
3.3.90.46	Auxílio Alimentação	41.663,56		
3.3.90.47	Obrigações Tributárias e Contributivas	135,77		
3.3.91.00	Aplic Direta Decorrente de Oper entre Órgãos, Fundos e Entid Integ dos Orç Fiscal e da Seg. Social		1.058,45	
3.3.91.39	Outros Serviços de Terceiros (Pessoa Jurídica)	1.058,45		
4.0.00.00	Despesas de Capital			51.699,00
4.4.00.00	Investimentos			51.699,00
4.4.90.00	Aplicações Diretas		51.699,00	
4.4.90.52	Equipamentos e Material Permanente	51.699,00		
	Total Unidade Orçamentária			4.641.505,88

Unidade Gestora: (Executivo) Prefeitura Municipal de Navegantes

Unidade Orçamentária: 2001 - Gabinete do Prefeito

Código	Especificação	Desdobramento	Elemento	Categoria Econômica
3.0.00.00	Despesas Correntes			1.610.456,45
3.1.00.00	Pessoal e Encargos Sociais			921.580,05
3.1.90.00	Aplicações Diretas		831.741,46	
3.1.90.11	Vencimentos e Vantagens Fixas (Pessoal Civil)	793.601,44		
3.1.90.13	Obrigações Patronais	38.140,02		
3.1.91.00	Aplic Direta Decorrente de Oper entre Órgãos, Fundos e Entid Integ dos Orç Fiscal e da Seg. Social		89.838,59	
3.1.91.13	Obrigações Patronais	89.838,59		
3.3.00.00	Outras Despesas Correntes			688.876,40
3.3.90.00	Aplicações Diretas		688.876,40	
3.3.90.14	Diárias Civil	9.536,10		
3.3.90.30	Material de Consumo	61.089,19		

Município de NAVEGANTES

Competência: 2019

3.3.90.33	Passagens e Despesas com Locomoção	9.171,84	
3.3.90.39	Outros Serviços de Terceiros (Pessoa Jurídica)	50.315,90	
3.3.90.40	Serviços de Tecnologia da Informação e Comunicação (TIC) – Pessoa Jurídica	522,00	
3.3.90.46	Auxílio Alimentação	157,14	
3.3.90.47	Obrigações Tributárias e Contributivas	558.084,23	
4.0.00.00	Despesas de Capital		7.705,00
4.4.00.00	Investimentos		7.705,00
4.4.90.00	Aplicações Diretas		7.705,00
4.4.90.30	Material de Consumo	0,00	
4.4.90.52	Equipamentos e Material Permanente	7.705,00	
	Total Unidade Orçamentária		1.618.161,45

Unidade Orçamentária: 2002 - Gabinete do Vice Prefeito

Código	Especificação	Desdobramento	Elemento	Categoria Econômica
3.0.00.00	Despesas Correntes			425.271,28
3.1.00.00	Pessoal e Encargos Sociais			396.584,84
3.1.90.00	Aplicações Diretas		396.584,84	
3.1.90.11	Vencimentos e Vantagens Fixas (Pessoal Civil)	321.478,26		
3.1.90.13	Obrigações Patronais	75.106,58		
3.3.00.00	Outras Despesas Correntes			28.686,44
3.3.90.00	Aplicações Diretas		28.686,44	
3.3.90.14	Diárias Civil	465,14		
3.3.90.30	Material de Consumo	2.630,00		
3.3.90.39	Outros Serviços de Terceiros (Pessoa Jurídica)	5.026,45		
3.3.90.40	Serviços de Tecnologia da Informação e Comunicação (TIC) – Pessoa Jurídica	20.564,85		
4.0.00.00	Despesas de Capital			1.399,00
4.4.00.00	Investimentos			1.399,00
4.4.90.00	Aplicações Diretas		1.399,00	
4.4.90.52	Equipamentos e Material Permanente	1.399,00		
	Total Unidade Orçamentária			426.670,28

Unidade Orçamentária: 2005 - Secretaria Municipal de Comunicação Social

Código	Especificação	Desdobramento	Elemento	Categoria Econômica
3.0.00.00	Despesas Correntes			1.099.952,09
3.1.00.00	Pessoal e Encargos Sociais			520.007,09
3.1.90.00	Aplicações Diretas		470.990,37	
3.1.90.11	Vencimentos e Vantagens Fixas (Pessoal Civil)	439.683,43		
3.1.90.13	Obrigações Patronais	31.306,94		
3.1.91.00	Aplic Direta Decorrente de Oper entre Órgãos, Fundos e Entid Integ dos Orç Fiscal e da Seg. Social		49.016,72	
3.1.91.13	Obrigações Patronais	49.016,72		
3.3.00.00	Outras Despesas Correntes			579.945,00
3.3.90.00	Aplicações Diretas		561.645,00	
3.3.90.18	Auxílio Financeiro a Estudantes	700,00		

Município de NAVEGANTES

Competência: 2019

3.3.90.30	Material de Consumo	32.669,90	
3.3.90.39	Outros Serviços de Terceiros (Pessoa Jurídica)	525.251,44	
3.3.90.40	Serviços de Tecnologia da Informação e Comunicação (TIC) – Pessoa Jurídica	406,00	
3.3.90.46	Auxílio Alimentação	1.892,66	
3.3.90.93	Indenizações e Restituições	725,00	
3.3.93.00	Aplicação Direta Decorrente de Operação de Órgãos, Fundos e Entidades dos Orçam. Fiscal e da Segurid		18.300,00
3.3.93.39	Outros Serviços de Terceiros (Pessoa Jurídica)	18.300,00	
4.0.00.00	Despesas de Capital		2.990,00
4.4.00.00	Investimentos		2.990,00
4.4.90.00	Aplicações Diretas		2.990,00
4.4.90.52	Equipamentos e Material Permanente	2.990,00	
	Total Unidade Orçamentária		1.102.942,09

Unidade Orçamentária: 2006 - Secretaria Municipal de Governo

Código	Especificação	Desdobramento	Elemento	Categoria Econômica
3.0.00.00	Despesas Correntes			624.189,38
3.1.00.00	Pessoal e Encargos Sociais			384.513,29
3.1.71.00	Transferência a Consórcios Público		21.751,67	
3.1.71.70	Rateio pela Participação em Consórcio Público	21.751,67		
3.1.90.00	Aplicações Diretas		347.458,87	
3.1.90.11	Vencimentos e Vantagens Fixas (Pessoal Civil)	298.046,96		
3.1.90.13	Obrigações Patronais	49.411,91		
3.1.91.00	Aplic Direta Decorrente de Oper entre Órgãos, Fundos e Entid Integ dos Orç Fiscal e da Seg. Social		15.302,75	
3.1.91.13	Obrigações Patronais	15.302,75		
3.3.00.00	Outras Despesas Correntes			239.676,09
3.3.71.00	Transferência a Consórcios Público		18.986,64	
3.3.71.70	Rateio pela Participação em Consórcio Público	18.986,64		
3.3.90.00	Aplicações Diretas		220.689,45	
3.3.90.14	Diárias Civil	8.652,08		
3.3.90.30	Material de Consumo	44.815,27		
3.3.90.33	Passagens e Despesas com Locomoção	7.530,78		
3.3.90.39	Outros Serviços de Terceiros (Pessoa Jurídica)	113.232,21		
3.3.90.40	Serviços de Tecnologia da Informação e Comunicação (TIC) – Pessoa Jurídica	290,00		
3.3.90.46	Auxílio Alimentação	918,70		
3.3.90.47	Obrigações Tributárias e Contributivas	45.250,41		
4.0.00.00	Despesas de Capital			6.418,86
4.4.00.00	Investimentos			6.418,86
4.4.71.00	Transferência a Consórcios Público		4.083,86	
4.4.71.70	Rateio pela Participação em Consórcio Público	4.083,86		
4.4.90.00	Aplicações Diretas		2.335,00	
4.4.90.52	Equipamentos e Material Permanente	2.335,00		
	Total Unidade Orçamentária			630.608,24

Unidade Orçamentária: 2007 - Procuradoria Geral do Município

e-Sfinge Web - Gerado em: 21/02/20 - 02:00

3 / 21



Município de NAVEGANTES

Competência: 2019

Unidade Orçamentária: 2007 - Procuradoria Geral do Município

Código	Especificação	Desdobramento	Elemento	Categoria Econômica
3.0.00.00	Despesas Correntes			2.946.815,31
3.1.00.00	Pessoal e Encargos Sociais			1.280.644,44
3.1.90.00	Aplicações Diretas		1.188.434,90	
3.1.90.05	Outros Benefícios Previdenciários	27.281,95		
3.1.90.11	Vencimentos e Vantagens Fixas (Pessoal Civil)	960.297,74		
3.1.90.13	Obrigações Patronais	107.345,72		
3.1.90.91	Sentenças Judiciais	53.023,25		
3.1.90.94	Indenizações e Restituições Trabalhistas	40.486,24		
3.1.91.00	Aplic Direta Decorrente de Oper entre Órgãos, Fundos e Entid Integ dos Orç Fiscal e da Seg. Social		92.209,54	
3.1.91.13	Obrigações Patronais	92.209,54		
3.3.00.00	Outras Despesas Correntes			1.666.170,87
3.3.90.00	Aplicações Diretas		1.666.170,87	
3.3.90.14	Diárias Civil	3.023,63		
3.3.90.18	Auxílio Financeiro a Estudantes	107,52		
3.3.90.30	Material de Consumo	66.862,50		
3.3.90.39	Outros Serviços de Terceiros (Pessoa Jurídica)	97.665,44		
3.3.90.40	Serviços de Tecnologia da Informação e Comunicação (TIC) – Pessoa Jurídica	7.167,69		
3.3.90.46	Auxílio Alimentação	6.064,86		
3.3.90.49	Auxílio Transporte	1.796,80		
3.3.90.91	Sentenças Judiciais	908.391,93		
3.3.90.93	Indenizações e Restituições	575.090,50		
4.0.00.00	Despesas de Capital			1.399,00
4.4.00.00	Investimentos			1.399,00
4.4.90.00	Aplicações Diretas		1.399,00	
4.4.90.52	Equipamentos e Material Permanente	1.399,00		
	Total Unidade Orçamentária			2.948.214,31

Unidade Orçamentária: 2008 - Secretaria Municipal de Administração e Logística

Código	Especificação	Desdobramento	Elemento	Categoria Econômica
3.0.00.00	Despesas Correntes			8.060.297,97
3.1.00.00	Pessoal e Encargos Sociais			5.825.202,18
3.1.90.00	Aplicações Diretas		3.268.118,06	
3.1.90.05	Outros Benefícios Previdenciários	131.343,03		
3.1.90.11	Vencimentos e Vantagens Fixas (Pessoal Civil)	2.894.131,05		
3.1.90.13	Obrigações Patronais	208.392,05		
3.1.90.94	Indenizações e Restituições Trabalhistas	34.251,93		
3.1.91.00	Aplic Direta Decorrente de Oper entre Órgãos, Fundos e Entid Integ dos Orç Fiscal e da Seg. Social		2.557.084,12	
3.1.91.13	Obrigações Patronais	2.557.084,12		
3.3.00.00	Outras Despesas Correntes			2.235.095,79
3.3.90.00	Aplicações Diretas		2.235.095,79	
3.3.90.08	Outros Benefícios Assistenciais	32.743,09		

Município de NAVEGANTES

Competência: 2019

3.3.90.14	Diárias Civil	6.946,45	
3.3.90.18	Auxílio Financeiro a Estudantes	303.348,79	
3.3.90.30	Material de Consumo	356.343,11	
3.3.90.36	Outros Serviços de Terceiros (Pessoa Física)	11.401,20	
3.3.90.39	Outros Serviços de Terceiros (Pessoa Jurídica)	954.788,98	
3.3.90.40	Serviços de Tecnologia da Informação e Comunicação (TIC) – Pessoa Jurídica	451.814,69	
3.3.90.46	Auxílio Alimentação	23.658,43	
3.3.90.47	Obrigações Tributárias e Contributivas	31.904,25	
3.3.90.48	Outros Auxílios Financeiros a Pessoas Físicas	2.994,00	
3.3.90.49	Auxílio Transporte	10.613,64	
3.3.90.91	Sentenças Judiciais	36.516,55	
3.3.90.92	Despesas de Exercícios Anteriores	2.835,00	
3.3.90.93	Indenizações e Restituições	9.187,61	
4.0.00.00	Despesas de Capital		43.696,20
4.4.00.00	Investimentos		43.696,20
4.4.90.00	Aplicações Diretas		43.696,20
4.4.90.51	Obras e Instalações	1.900,00	
4.4.90.52	Equipamentos e Material Permanente	41.796,20	
	Total Unidade Orçamentária		8.103.994,17

Unidade Orçamentária: 2009 - Secretaria Municipal de Finanças

Código	Especificação	Desdobramento	Elemento	Categoria Econômica
3.0.00.00	Despesas Correntes			5.241.986,26
3.1.00.00	Pessoal e Encargos Sociais			1.365.302,33
3.1.90.00	Aplicações Diretas		1.185.511,91	
3.1.90.05	Outros Benefícios Previdenciários	5.949,44		
3.1.90.11	Vencimentos e Vantagens Fixas (Pessoal Civil)	1.146.892,27		
3.1.90.13	Obrigações Patronais	17.971,92		
3.1.90.94	Indenizações e Restituições Trabalhistas	14.698,28		
3.1.91.00	Aplic Direta Decorrente de Oper entre Órgãos, Fundos e Entid Integ dos Orç Fiscal e da Seg. Social		179.790,42	
3.1.91.13	Obrigações Patronais	179.790,42		
3.2.00.00	Juros e Encargos da Dívida			126.472,21
3.2.90.00	Aplicações Diretas		126.472,21	
3.2.90.21	Juros sobre a Dívida por Contrato	126.472,21		
3.3.00.00	Outras Despesas Correntes			3.750.211,72
3.3.90.00	Aplicações Diretas		3.750.211,72	
3.3.90.14	Diárias Civil	232,58		
3.3.90.18	Auxílio Financeiro a Estudantes	1.050,00		
3.3.90.30	Material de Consumo	42.762,54		
3.3.90.39	Outros Serviços de Terceiros (Pessoa Jurídica)	962.304,22		
3.3.90.40	Serviços de Tecnologia da Informação e Comunicação (TIC) – Pessoa Jurídica	98.770,00		
3.3.90.46	Auxílio Alimentação	7.592,66		
3.3.90.47	Obrigações Tributárias e Contributivas	2.634.159,91		
3.3.90.93	Indenizações e Restituições	3.339,81		

Município de NAVEGANTES

Competência: 2019

4.0.00.00	Despesas de Capital		7.813.251,75
4.4.00.00	Investimentos		47.760,30
4.4.90.00	Aplicações Diretas	47.760,30	
4.4.90.52	Equipamentos e Material Permanente	47.760,30	
4.6.00.00	Amortização da Dívida		7.765.491,45
4.6.90.00	Aplicações Diretas	7.765.491,45	
4.6.90.71	Principal da Dívida Contratual Resgatado	7.765.491,45	
	Total Unidade Orçamentária		13.055.238,01

Unidade Orçamentária: 2011 - Secretaria Municipal de Assistência Social

Código	Especificação	Desdobramento	Elemento	Categoria Econômica
3.0.00.00	Despesas Correntes			5.632.915,35
3.1.00.00	Pessoal e Encargos Sociais			3.791.213,53
3.1.90.00	Aplicações Diretas		3.372.509,35	
3.1.90.05	Outros Benefícios Previdenciários	209.899,83		
3.1.90.11	Vencimentos e Vantagens Fixas (Pessoal Civil)	2.944.667,04		
3.1.90.13	Obrigações Patronais	182.117,55		
3.1.90.94	Indenizações e Restituições Trabalhistas	35.824,93		
3.1.91.00	Aplic Direta Decorrente de Oper entre Órgãos, Fundos e Entid Integ dos Orç Fiscal e da Seg. Social		418.704,18	
3.1.91.13	Obrigações Patronais	418.704,18		
3.3.00.00	Outras Despesas Correntes			1.841.701,82
3.3.90.00	Aplicações Diretas		1.830.780,16	
3.3.90.14	Diárias Civil	12.466,13		
3.3.90.18	Auxílio Financeiro a Estudantes	6.313,89		
3.3.90.30	Material de Consumo	815.337,49		
3.3.90.32	Material, Bens ou Serviço para Distribuição Gratuita	89.600,00		
3.3.90.33	Passagens e Despesas com Locomoção	22.452,20		
3.3.90.36	Outros Serviços de Terceiros (Pessoa Física)	210.158,17		
3.3.90.39	Outros Serviços de Terceiros (Pessoa Jurídica)	490.119,64		
3.3.90.40	Serviços de Tecnologia da Informação e Comunicação (TIC) – Pessoa Jurídica	36.155,73		
3.3.90.46	Auxílio Alimentação	64.477,26		
3.3.90.47	Obrigações Tributárias e Contributivas	287,69		
3.3.90.49	Auxílio Transporte	31.523,00		
3.3.90.91	Sentenças Judiciais	38.533,33		
3.3.90.92	Despesas de Exercícios Anteriores	1.159,83		
3.3.90.93	Indenizações e Restituições	12.195,80		
3.3.91.00	Aplic Direta Decorrente de Oper entre Órgãos, Fundos e Entid Integ dos Orç Fiscal e da Seg. Social		10.921,66	
3.3.91.39	Outros Serviços de Terceiros (Pessoa Jurídica)	10.921,66		
4.0.00.00	Despesas de Capital			53.474,73
4.4.00.00	Investimentos			53.474,73
4.4.90.00	Aplicações Diretas		53.474,73	
4.4.90.30	Material de Consumo	0,00		
4.4.90.52	Equipamentos e Material Permanente	53.474,73		
	Total Unidade Orçamentária			5.686.390,08

Município de NAVEGANTES

Competência: 2019

Unidade Orçamentária: 2012 - Secretaria Municipal de Educação

Código	Especificação	Desdobramento	Elemento	Categoria Econômica
3.0.00.00	Despesas Correntes			106.962.469,39
3.1.00.00	Pessoal e Encargos Sociais			83.203.285,52
3.1.90.00	Aplicações Diretas		73.132.950,81	
3.1.90.05	Outros Benefícios Previdenciários	4.613.535,92		
3.1.90.11	Vencimentos e Vantagens Fixas (Pessoal Civil)	64.260.243,42		
3.1.90.13	Obrigações Patronais	3.045.243,17		
3.1.90.92	Despesas de Exercícios Anteriores	24.743,77		
3.1.90.94	Indenizações e Restituições Trabalhistas	1.189.184,53		
3.1.91.00	Aplic Direta Decorrente de Oper entre Órgãos, Fundos e Entid Integ dos Orç Fiscal e da Seg. Social		10.070.334,71	
3.1.91.13	Obrigações Patronais	10.070.334,71		
3.3.00.00	Outras Despesas Correntes			23.759.183,87
3.3.50.00	Transferências a Instituições Privadas sem Fins Lucrativos		300.534,08	
3.3.50.43	Subvenções Sociais	300.534,08		
3.3.90.00	Aplicações Diretas		23.147.629,91	
3.3.90.14	Diárias Civil	7.489,34		
3.3.90.18	Auxílio Financeiro a Estudantes	0,00		
3.3.90.30	Material de Consumo	11.588.955,54		
3.3.90.32	Material, Bens ou Serviço para Distribuição Gratuita	3.237.754,99		
3.3.90.33	Passagens e Despesas com Locomoção	7.578,95		
3.3.90.36	Outros Serviços de Terceiros (Pessoa Física)	911.246,71		
3.3.90.37	Locação de Mão-de-Obra	0,00		
3.3.90.39	Outros Serviços de Terceiros (Pessoa Jurídica)	3.694.800,31		
3.3.90.40	Serviços de Tecnologia da Informação e Comunicação (TIC) – Pessoa Jurídica	291.223,57		
3.3.90.46	Auxílio Alimentação	1.797.056,32		
3.3.90.47	Obrigações Tributárias e Contributivas	2.297,41		
3.3.90.49	Auxílio Transporte	929.138,80		
3.3.90.91	Sentenças Judiciais	201.750,12		
3.3.90.92	Despesas de Exercícios Anteriores	13.441,95		
3.3.90.93	Indenizações e Restituições	464.895,90		
3.3.91.00	Aplic Direta Decorrente de Oper entre Órgãos, Fundos e Entid Integ dos Orç Fiscal e da Seg. Social		311.019,88	
3.3.91.39	Outros Serviços de Terceiros (Pessoa Jurídica)	311.019,88		
4.0.00.00	Despesas de Capital			8.159.489,15
4.4.00.00	Investimentos			8.159.489,15
4.4.90.00	Aplicações Diretas		8.159.489,15	
4.4.90.30	Material de Consumo	0,00		
4.4.90.51	Obras e Instalações	4.147.266,92		
4.4.90.52	Equipamentos e Material Permanente	3.468.269,41		
4.4.90.61	Aquisição de Imóveis	543.952,82		
	Total Unidade Orçamentária			115.121.958,54

Unidade Orçamentária: 2013 - Secretaria de Meio Ambiente, Agricultura e Pesca

Município de NAVEGANTES

Competência: 2019

Unidade Orçamentária: 2013 - Secretaria de Meio Ambiente, Agricultura e Pesca

Código	Especificação	Desdobramento	Elemento	Categoria Econômica
3.0.00.00	Despesas Correntes			1.562.728,47
3.1.00.00	Pessoal e Encargos Sociais			853.423,63
3.1.90.00	Aplicações Diretas		764.246,18	
3.1.90.05	Outros Benefícios Previdenciários	1.334,08		
3.1.90.11	Vencimentos e Vantagens Fixas (Pessoal Civil)	689.686,36		
3.1.90.13	Obrigações Patronais	42.386,98		
3.1.90.94	Indenizações e Restituições Trabalhistas	30.838,76		
3.1.91.00	Aplic Direta Decorrente de Oper entre Órgãos, Fundos e Entid Integ dos Orç Fiscal e da Seg. Social		89.177,45	
3.1.91.13	Obrigações Patronais	89.177,45		
3.3.00.00	Outras Despesas Correntes			709.304,84
3.3.90.00	Aplicações Diretas		708.201,80	
3.3.90.14	Diárias Civil	6.155,75		
3.3.90.18	Auxílio Financeiro a Estudantes	350,00		
3.3.90.30	Material de Consumo	125.383,83		
3.3.90.33	Passagens e Despesas com Locomoção	3.075,93		
3.3.90.36	Outros Serviços de Terceiros (Pessoa Física)	227.203,88		
3.3.90.39	Outros Serviços de Terceiros (Pessoa Jurídica)	327.336,41		
3.3.90.40	Serviços de Tecnologia da Informação e Comunicação (TIC) – Pessoa Jurídica	8.148,98		
3.3.90.46	Auxílio Alimentação	6.476,35		
3.3.90.47	Obrigações Tributárias e Contributivas	136,33		
3.3.90.49	Auxílio Transporte	908,00		
3.3.90.93	Indenizações e Restituições	3.026,34		
3.3.91.00	Aplic Direta Decorrente de Oper entre Órgãos, Fundos e Entid Integ dos Orç Fiscal e da Seg. Social		1.103,04	
3.3.91.39	Outros Serviços de Terceiros (Pessoa Jurídica)	1.103,04		
4.0.00.00	Despesas de Capital			7.783,00
4.4.00.00	Investimentos			7.783,00
4.4.90.00	Aplicações Diretas		7.783,00	
4.4.90.52	Equipamentos e Material Permanente	7.783,00		
	Total Unidade Orçamentária			1.570.511,47

Unidade Orçamentária: 2014 - Secretaria Municipal da Segurança e Defesa Social

Código	Especificação	Desdobramento	Elemento	Categoria Econômica
3.0.00.00	Despesas Correntes			878.277,96
3.1.00.00	Pessoal e Encargos Sociais			721.158,61
3.1.90.00	Aplicações Diretas		685.934,18	
3.1.90.05	Outros Benefícios Previdenciários	5.899,30		
3.1.90.11	Vencimentos e Vantagens Fixas (Pessoal Civil)	574.356,35		
3.1.90.13	Obrigações Patronais	88.733,61		
3.1.90.94	Indenizações e Restituições Trabalhistas	16.944,92		
3.1.91.00	Aplic Direta Decorrente de Oper entre Órgãos, Fundos e Entid Integ dos Orç Fiscal e da Seg. Social		35.224,43	
3.1.91.13	Obrigações Patronais	35.224,43		

Município de NAVEGANTES

Competência: 2019

3.3.00.00	Outras Despesas Correntes		157.119,35
3.3.90.00	Aplicações Diretas	157.119,35	
3.3.90.30	Material de Consumo	47.509,94	
3.3.90.39	Outros Serviços de Terceiros (Pessoa Jurídica)	95.572,71	
3.3.90.40	Serviços de Tecnologia da Informação e Comunicação (TIC) – Pessoa Jurídica	5.719,00	
3.3.90.46	Auxílio Alimentação	3.796,20	
3.3.90.47	Obrigações Tributárias e Contributivas	448,70	
3.3.90.49	Auxílio Transporte	4.072,80	
4.0.00.00	Despesas de Capital		278.057,23
4.4.00.00	Investimentos		278.057,23
4.4.90.00	Aplicações Diretas	278.057,23	
4.4.90.51	Obras e Instalações	162.871,23	
4.4.90.52	Equipamentos e Material Permanente	115.186,00	
	Total Unidade Orçamentária		1.156.335,19

Unidade Orçamentária: 2015 - Secretaria Municipal de Turismo, Cultura e Esporte

Código	Especificação	Desdobramento	Elemento	Categoria Econômica
3.0.00.00	Despesas Correntes			1.902.159,03
3.1.00.00	Pessoal e Encargos Sociais			460.625,50
3.1.71.00	Transferência a Consórcios Público		22.563,62	
3.1.71.70	Rateio pela Participação em Consórcio Público	22.563,62		
3.1.90.00	Aplicações Diretas		430.683,75	
3.1.90.11	Vencimentos e Vantagens Fixas (Pessoal Civil)	313.749,31		
3.1.90.13	Obrigações Patronais	62.783,22		
3.1.90.94	Indenizações e Restituições Trabalhistas	54.151,22		
3.1.91.00	Aplic Direta Decorrente de Oper entre Órgãos, Fundos e Entid Integ dos Orç Fiscal e da Seg. Social		7.378,13	
3.1.91.13	Obrigações Patronais	7.378,13		
3.3.00.00	Outras Despesas Correntes			1.441.533,53
3.3.71.00	Transferência a Consórcios Público		49.271,90	
3.3.71.70	Rateio pela Participação em Consórcio Público	49.271,90		
3.3.90.00	Aplicações Diretas		1.391.821,92	
3.3.90.14	Diárias Civil	0,00		
3.3.90.30	Material de Consumo	77.301,03		
3.3.90.39	Outros Serviços de Terceiros (Pessoa Jurídica)	1.303.239,90		
3.3.90.40	Serviços de Tecnologia da Informação e Comunicação (TIC) – Pessoa Jurídica	6.022,53		
3.3.90.46	Auxílio Alimentação	920,57		
3.3.90.47	Obrigações Tributárias e Contributivas	135,77		
3.3.90.93	Indenizações e Restituições	4.202,12		
3.3.91.00	Aplic Direta Decorrente de Oper entre Órgãos, Fundos e Entid Integ dos Orç Fiscal e da Seg. Social		439,71	
3.3.91.39	Outros Serviços de Terceiros (Pessoa Jurídica)	439,71		
4.0.00.00	Despesas de Capital			5.567,76
4.4.00.00	Investimentos			5.567,76
4.4.71.00	Transferência a Consórcios Público		727,86	
4.4.71.70	Rateio pela Participação em Consórcio Público	727,86		

Município de NAVEGANTES

Competência: 2019

4.4.90.00	Aplicações Diretas		4.839,90	
4.4.90.52	Equipamentos e Material Permanente		4.839,90	
Total Unidade Orçamentária				1.907.726,79

Unidade Orçamentária: 2016 - Secretaria Municipal de Obras

Código	Especificação	Desdobramento	Elemento	Categoria Econômica
3.0.00.00	Despesas Correntes			25.715.011,64
3.1.00.00	Pessoal e Encargos Sociais			11.428.419,05
3.1.90.00	Aplicações Diretas		10.025.181,96	
3.1.90.05	Outros Benefícios Previdenciários	851.030,97		
3.1.90.11	Vencimentos e Vantagens Fixas (Pessoal Civil)	8.735.607,22		
3.1.90.13	Obrigações Patronais	371.841,25		
3.1.90.92	Despesas de Exercícios Anteriores	3.600,00		
3.1.90.94	Indenizações e Restituições Trabalhistas	63.102,52		
3.1.91.00	Aplic Direta Decorrente de Oper entre Órgãos, Fundos e Entid Integ dos Orç Fiscal e da Seg. Social		1.403.237,09	
3.1.91.13	Obrigações Patronais	1.403.237,09		
3.3.00.00	Outras Despesas Correntes			14.286.592,59
3.3.90.00	Aplicações Diretas		14.246.623,36	
3.3.90.14	Diárias Civil	930,30		
3.3.90.18	Auxílio Financeiro a Estudantes	1.306,90		
3.3.90.30	Material de Consumo	4.395.623,75		
3.3.90.36	Outros Serviços de Terceiros (Pessoa Física)	34.562,28		
3.3.90.39	Outros Serviços de Terceiros (Pessoa Jurídica)	9.351.991,28		
3.3.90.40	Serviços de Tecnologia da Informação e Comunicação (TIC) – Pessoa Jurídica	15.769,89		
3.3.90.46	Auxílio Alimentação	193.579,19		
3.3.90.47	Obrigações Tributárias e Contributivas	65.687,59		
3.3.90.49	Auxílio Transporte	121.912,21		
3.3.90.91	Sentenças Judiciais	11.858,50		
3.3.90.93	Indenizações e Restituições	53.401,47		
3.3.91.00	Aplic Direta Decorrente de Oper entre Órgãos, Fundos e Entid Integ dos Orç Fiscal e da Seg. Social		39.969,23	
3.3.91.39	Outros Serviços de Terceiros (Pessoa Jurídica)	39.969,23		
3.3.91.47	Obrigações Tributárias e Contributivas	0,00		
4.0.00.00	Despesas de Capital			4.792.419,45
4.4.00.00	Investimentos			4.792.419,45
4.4.90.00	Aplicações Diretas		4.792.419,45	
4.4.90.39	Outros Serviços de Terceiros (Pessoa Jurídica)	289.530,00		
4.4.90.51	Obras e Instalações	4.453.708,95		
4.4.90.52	Equipamentos e Material Permanente	49.180,50		
Total Unidade Orçamentária				30.507.431,09

Unidade Orçamentária: 2017 - Secretaria Municipal de Gestão e Controle

Código	Especificação	Desdobramento	Elemento	Categoria Econômica
3.0.00.00	Despesas Correntes			806.570,89

Município de NAVEGANTES

Competência: 2019

3.1.00.00	Pessoal e Encargos Sociais		650.500,57
3.1.90.00	Aplicações Diretas	574.537,51	
3.1.90.11	Vencimentos e Vantagens Fixas (Pessoal Civil)	548.200,63	
3.1.90.13	Obrigações Patronais	26.336,88	
3.1.91.00	Aplic Direta Decorrente de Oper entre Órgãos, Fundos e Entid Integ dos Orç Fiscal e da Seg. Social	75.963,06	
3.1.91.13	Obrigações Patronais	75.963,06	
3.3.00.00	Outras Despesas Correntes		156.070,32
3.3.90.00	Aplicações Diretas	156.070,32	
3.3.90.14	Diárias Civil	8.605,56	
3.3.90.18	Auxílio Financeiro a Estudantes	920,50	
3.3.90.30	Material de Consumo	23.515,81	
3.3.90.36	Outros Serviços de Terceiros (Pessoa Física)	800,00	
3.3.90.39	Outros Serviços de Terceiros (Pessoa Jurídica)	99.029,70	
3.3.90.40	Serviços de Tecnologia da Informação e Comunicação (TIC) – Pessoa Jurídica	14.846,44	
3.3.90.46	Auxílio Alimentação	2.858,31	
3.3.90.93	Indenizações e Restituições	5.494,00	
4.0.00.00	Despesas de Capital		1.075,00
4.4.00.00	Investimentos		1.075,00
4.4.90.00	Aplicações Diretas	1.075,00	
4.4.90.52	Equipamentos e Material Permanente	1.075,00	
	Total Unidade Orçamentária		807.645,89

Unidade Orçamentária: 2018 - Secretaria Municipal de Desenv,Econômico e Receita

Código	Especificação	Desdobramento	Elemento	Categoria Econômica
3.0.00.00	Despesas Correntes			3.489.989,84
3.1.00.00	Pessoal e Encargos Sociais			2.731.778,63
3.1.90.00	Aplicações Diretas		2.521.778,80	
3.1.90.05	Outros Benefícios Previdenciários	67.049,45		
3.1.90.11	Vencimentos e Vantagens Fixas (Pessoal Civil)	2.280.599,24		
3.1.90.13	Obrigações Patronais	102.028,95		
3.1.90.94	Indenizações e Restituições Trabalhistas	72.101,16		
3.1.91.00	Aplic Direta Decorrente de Oper entre Órgãos, Fundos e Entid Integ dos Orç Fiscal e da Seg. Social		209.999,83	
3.1.91.13	Obrigações Patronais	209.999,83		
3.3.00.00	Outras Despesas Correntes			758.211,21
3.3.90.00	Aplicações Diretas		745.556,55	
3.3.90.14	Diárias Civil	5.892,17		
3.3.90.18	Auxílio Financeiro a Estudantes	699,11		
3.3.90.30	Material de Consumo	108.300,36		
3.3.90.33	Passagens e Despesas com Locomoção	1.507,84		
3.3.90.36	Outros Serviços de Terceiros (Pessoa Física)	46.461,60		
3.3.90.39	Outros Serviços de Terceiros (Pessoa Jurídica)	203.419,46		
3.3.90.40	Serviços de Tecnologia da Informação e Comunicação (TIC) – Pessoa Jurídica	297.683,58		
3.3.90.46	Auxílio Alimentação	16.328,97		
3.3.90.47	Obrigações Tributárias e Contributivas	458,59		

Município de NAVEGANTES

Competência: 2019

3.3.90.49	Auxílio Transporte	6.023,60	
3.3.90.91	Sentenças Judiciais	27.565,82	
3.3.90.93	Indenizações e Restituições	31.215,45	
3.3.91.00	Aplic Direta Decorrente de Oper entre Órgãos, Fundos e Entid Integ dos Orç Fiscal e da Seg. Social		1.091,10
3.3.91.39	Outros Serviços de Terceiros (Pessoa Jurídica)	1.091,10	
3.3.93.00	Aplicação Direta Decorrente de Operação de Órgãos, Fundos e Entidades dos Orçam. Fiscal e da Segurid		11.563,56
3.3.93.39	Outros Serviços de Terceiros (Pessoa Jurídica)	11.563,56	
4.0.00.00	Despesas de Capital		10.454,00
4.4.00.00	Investimentos		10.454,00
4.4.90.00	Aplicações Diretas		10.454,00
4.4.90.52	Equipamentos e Material Permanente	10.454,00	
	Total Unidade Orçamentária		3.500.443,84

Unidade Orçamentária: 2019 - Secretaria Municipal da Criança, Adoles. e Juventude

Código	Especificação	Desdobramento	Elemento	Categoria Econômica
3.0.00.00	Despesas Correntes			589.982,63
3.1.00.00	Pessoal e Encargos Sociais			387.155,76
3.1.90.00	Aplicações Diretas		366.368,55	
3.1.90.11	Vencimentos e Vantagens Fixas (Pessoal Civil)	316.616,40		
3.1.90.13	Obrigações Patronais	45.466,61		
3.1.90.94	Indenizações e Restituições Trabalhistas	4.285,54		
3.1.91.00	Aplic Direta Decorrente de Oper entre Órgãos, Fundos e Entid Integ dos Orç Fiscal e da Seg. Social		20.787,21	
3.1.91.13	Obrigações Patronais	20.787,21		
3.3.00.00	Outras Despesas Correntes			202.826,87
3.3.90.00	Aplicações Diretas		202.826,87	
3.3.90.18	Auxílio Financeiro a Estudantes	338,10		
3.3.90.30	Material de Consumo	17.851,83		
3.3.90.36	Outros Serviços de Terceiros (Pessoa Física)	143.423,64		
3.3.90.39	Outros Serviços de Terceiros (Pessoa Jurídica)	25.863,50		
3.3.90.40	Serviços de Tecnologia da Informação e Comunicação (TIC) – Pessoa Jurídica	5.667,73		
3.3.90.46	Auxílio Alimentação	4.636,46		
3.3.90.49	Auxílio Transporte	4.882,00		
3.3.90.93	Indenizações e Restituições	163,61		
4.0.00.00	Despesas de Capital			3.127,00
4.4.00.00	Investimentos			3.127,00
4.4.90.00	Aplicações Diretas		3.127,00	
4.4.90.52	Equipamentos e Material Permanente	3.127,00		
	Total Unidade Orçamentária			593.109,63

Unidade Orçamentária: 2020 - Secretaria Municipal de Planejamento Urbano

Código	Especificação	Desdobramento	Elemento	Categoria Econômica
3.0.00.00	Despesas Correntes			2.233.461,73
3.1.00.00	Pessoal e Encargos Sociais			2.117.531,53

Município de NAVEGANTES

Competência: 2019

3.1.90.00	Aplicações Diretas		1.882.532,32
3.1.90.05	Outros Benefícios Previdenciários	241.465,23	
3.1.90.11	Vencimentos e Vantagens Fixas (Pessoal Civil)	1.578.302,00	
3.1.90.13	Obrigações Patronais	62.765,09	
3.1.91.00	Aplic Direta Decorrente de Oper entre Órgãos, Fundos e Entid Integ dos Orç Fiscal e da Seg. Social		234.999,21
3.1.91.13	Obrigações Patronais	234.999,21	
3.3.00.00	Outras Despesas Correntes		115.930,20
3.3.90.00	Aplicações Diretas		115.930,20
3.3.90.18	Auxílio Financeiro a Estudantes	350,00	
3.3.90.30	Material de Consumo	33.959,62	
3.3.90.39	Outros Serviços de Terceiros (Pessoa Jurídica)	36.124,47	
3.3.90.40	Serviços de Tecnologia da Informação e Comunicação (TIC) – Pessoa Jurídica	32.528,00	
3.3.90.46	Auxílio Alimentação	9.576,09	
3.3.90.47	Obrigações Tributárias e Contributivas	1.786,02	
3.3.90.49	Auxílio Transporte	456,00	
3.3.90.93	Indenizações e Restituições	1.150,00	
4.0.00.00	Despesas de Capital		1.822,00
4.4.00.00	Investimentos		1.822,00
4.4.90.00	Aplicações Diretas		1.822,00
4.4.90.52	Equipamentos e Material Permanente	1.822,00	
	Total Unidade Orçamentária		2.235.283,73

Unidade Orçamentária: 2021 - Secretaria Municipal de Saneamento Básico

Código	Especificação	Desdobramento	Elemento	Categoria Econômica
3.0.00.00	Despesas Correntes			22.521.326,71
3.1.00.00	Pessoal e Encargos Sociais			1.452.005,09
3.1.90.00	Aplicações Diretas		1.376.366,59	
3.1.90.05	Outros Benefícios Previdenciários	107.003,21		
3.1.90.11	Vencimentos e Vantagens Fixas (Pessoal Civil)	1.039.257,00		
3.1.90.13	Obrigações Patronais	168.757,32		
3.1.90.92	Despesas de Exercícios Anteriores	0,00		
3.1.90.94	Indenizações e Restituições Trabalhistas	61.349,06		
3.1.91.00	Aplic Direta Decorrente de Oper entre Órgãos, Fundos e Entid Integ dos Orç Fiscal e da Seg. Social		75.638,50	
3.1.91.13	Obrigações Patronais	75.638,50		
3.3.00.00	Outras Despesas Correntes			21.069.321,62
3.3.90.00	Aplicações Diretas		20.970.400,45	
3.3.90.14	Diárias Civil	46,51		
3.3.90.18	Auxílio Financeiro a Estudantes	321,44		
3.3.90.30	Material de Consumo	2.165.610,91		
3.3.90.36	Outros Serviços de Terceiros (Pessoa Física)	138.094,20		
3.3.90.39	Outros Serviços de Terceiros (Pessoa Jurídica)	18.632.210,41		
3.3.90.40	Serviços de Tecnologia da Informação e Comunicação (TIC) – Pessoa Jurídica	12.008,23		
3.3.90.46	Auxílio Alimentação	11.414,76		
3.3.90.47	Obrigações Tributárias e Contributivas	2.144,87		

Município de NAVEGANTES

Competência: 2019

3.3.90.49	Auxílio Transporte	1.977,20	
3.3.90.92	Despesas de Exercícios Anteriores	440,04	
3.3.90.93	Indenizações e Restituições	6.131,88	
3.3.91.00	Aplic Direta Decorrente de Oper entre Órgãos, Fundos e Entid Integ dos Orç Fiscal e da Seg. Social		3.779,17
3.3.91.39	Outros Serviços de Terceiros (Pessoa Jurídica)	3.779,17	
3.3.93.00	Aplicação Direta Decorrente de Operação de Órgãos, Fundos e Entidades dos Orçam. Fiscal e da Segurid		95.142,00
3.3.93.39	Outros Serviços de Terceiros (Pessoa Jurídica)	95.142,00	
4.0.00.00	Despesas de Capital		722.479,50
4.4.00.00	Investimentos		722.479,50
4.4.90.00	Aplicações Diretas		722.479,50
4.4.90.51	Obras e Instalações	524.611,50	
4.4.90.52	Equipamentos e Material Permanente	197.868,00	
	Total Unidade Orçamentária		23.243.806,21

Unidade Gestora: (Executivo) Fundo Municipal de Assistência Social de Navegantes

Unidade Orçamentária: 3001 - Fundo Municipal de Assistência Social

Código	Especificação	Desdobramento	Elemento	Categoria Econômica
3.0.00.00	Despesas Correntes			652.090,34
3.1.00.00	Pessoal e Encargos Sociais			311.235,01
3.1.90.00	Aplicações Diretas		285.111,35	
3.1.90.05	Outros Benefícios Previdenciários	24.820,41		
3.1.90.11	Vencimentos e Vantagens Fixas (Pessoal Civil)	224.327,05		
3.1.90.13	Obrigações Patronais	24.795,03		
3.1.90.94	Indenizações e Restituições Trabalhistas	11.168,86		
3.1.91.00	Aplic Direta Decorrente de Oper entre Órgãos, Fundos e Entid Integ dos Orç Fiscal e da Seg. Social		26.123,66	
3.1.91.13	Obrigações Patronais	26.123,66		
3.3.00.00	Outras Despesas Correntes			340.855,33
3.3.50.00	Transferências a Instituições Privadas sem Fins Lucrativos		125.120,00	
3.3.50.43	Subvenções Sociais	125.120,00		
3.3.90.00	Aplicações Diretas		215.735,33	
3.3.90.14	Diárias Civil	3.628,42		
3.3.90.18	Auxílio Financeiro a Estudantes	1.859,20		
3.3.90.30	Material de Consumo	116.606,08		
3.3.90.39	Outros Serviços de Terceiros (Pessoa Jurídica)	67.546,29		
3.3.90.40	Serviços de Tecnologia da Informação e Comunicação (TIC) – Pessoa Jurídica	14.440,45		
3.3.90.46	Auxílio Alimentação	2.489,76		
3.3.90.47	Obrigações Tributárias e Contributivas	7.603,81		
3.3.90.93	Indenizações e Restituições	1.561,32		
4.0.00.00	Despesas de Capital			231.370,06
4.4.00.00	Investimentos			231.370,06
4.4.90.00	Aplicações Diretas		231.370,06	
4.4.90.51	Obras e Instalações	66.595,06		
4.4.90.52	Equipamentos e Material Permanente	164.775,00		
	Total Unidade Orçamentária			883.460,40

Município de NAVEGANTES

Competência: 2019

Unidade Gestora: (Executivo) Fundação Municipal de Esportes de Navegantes

Unidade Orçamentária: 4001 - Fundação Municipal de Esportes

Código	Especificação	Desdobramento	Elemento	Categoria Econômica
3.0.00.00	Despesas Correntes			2.424.412,77
3.1.00.00	Pessoal e Encargos Sociais			694.238,91
3.1.90.00	Aplicações Diretas		638.543,13	
3.1.90.05	Outros Benefícios Previdenciários	14.597,04		
3.1.90.11	Vencimentos e Vantagens Fixas (Pessoal Civil)	546.951,72		
3.1.90.13	Obrigações Patronais	52.714,92		
3.1.90.94	Indenizações e Restituições Trabalhistas	24.279,45		
3.1.91.00	Aplic Direta Decorrente de Oper entre Órgãos, Fundos e Entid Integ dos Orç Fiscal e da Seg. Social		55.695,78	
3.1.91.13	Obrigações Patronais	55.695,78		
3.3.00.00	Outras Despesas Correntes			1.730.173,86
3.3.90.00	Aplicações Diretas		1.721.569,87	
3.3.90.18	Auxílio Financeiro a Estudantes	90,86		
3.3.90.30	Material de Consumo	418.035,06		
3.3.90.31	Premiações Culturais, Artísticas, Científicas, Desportivas e Outras	122.806,80		
3.3.90.33	Passagens e Despesas com Locomoção	14.061,68		
3.3.90.36	Outros Serviços de Terceiros (Pessoa Física)	62.979,51		
3.3.90.39	Outros Serviços de Terceiros (Pessoa Jurídica)	755.809,08		
3.3.90.40	Serviços de Tecnologia da Informação e Comunicação (TIC) – Pessoa Jurídica	48.800,45		
3.3.90.46	Auxílio Alimentação	9.755,70		
3.3.90.47	Obrigações Tributárias e Contributivas	10.324,94		
3.3.90.48	Outros Auxílios Financeiros a Pessoas Físicas	278.539,79		
3.3.90.49	Auxílio Transporte	366,00		
3.3.91.00	Aplic Direta Decorrente de Oper entre Órgãos, Fundos e Entid Integ dos Orç Fiscal e da Seg. Social		8.603,99	
3.3.91.39	Outros Serviços de Terceiros (Pessoa Jurídica)	8.603,99		
4.0.00.00	Despesas de Capital			6.713,00
4.4.00.00	Investimentos			6.713,00
4.4.90.00	Aplicações Diretas		6.713,00	
4.4.90.52	Equipamentos e Material Permanente	6.713,00		
	Total Unidade Orçamentária			2.431.125,77

Unidade Gestora: (Executivo) Fundo Municipal de Saúde de Navegantes

Unidade Orçamentária: 5001 - Fundo Municipal de Saúde

Código	Especificação	Desdobramento	Elemento	Categoria Econômica
3.0.00.00	Despesas Correntes			54.108.191,52
3.1.00.00	Pessoal e Encargos Sociais			25.114.957,57
3.1.71.00	Transferência a Consórcios Público		46.841,00	
3.1.71.70	Rateio pela Participação em Consórcio Público	46.841,00		
3.1.90.00	Aplicações Diretas		21.726.865,83	

Município de NAVEGANTES

Competência: 2019

3.1.90.05	Outros Benefícios Previdenciários	1.187.752,54	
3.1.90.11	Vencimentos e Vantagens Fixas (Pessoal Civil)	19.888.695,51	
3.1.90.13	Obrigações Patronais	419.485,57	
3.1.90.92	Despesas de Exercícios Anteriores	27.176,01	
3.1.90.94	Indenizações e Restituições Trabalhistas	203.756,20	
3.1.91.00	Aplic Direta Decorrente de Oper entre Órgãos, Fundos e Entid Integ dos Orç Fiscal e da Seg. Social		3.341.250,74
3.1.91.13	Obrigações Patronais	3.341.250,74	
3.3.00.00	Outras Despesas Correntes		28.993.233,95
3.3.50.00	Transferências a Instituições Privadas sem Fins Lucrativos		278.685,14
3.3.50.43	Subvenções Sociais	278.685,14	
3.3.71.00	Transferência a Consórcios Público		13.599,00
3.3.71.70	Rateio pela Participação em Consórcio Público	13.599,00	
3.3.90.00	Aplicações Diretas		28.341.564,07
3.3.90.08	Outros Benefícios Assistenciais	17.902,38	
3.3.90.14	Diárias Civil	293.956,50	
3.3.90.18	Auxílio Financeiro a Estudantes	67.253,25	
3.3.90.30	Material de Consumo	3.673.572,54	
3.3.90.32	Material, Bens ou Serviço para Distribuição Gratuita	554.345,70	
3.3.90.33	Passagens e Despesas com Locomoção	13.850,40	
3.3.90.34	Outras Despesas de Pessoal Decorrentes de Contratos de Terceirização	504.883,00	
3.3.90.36	Outros Serviços de Terceiros (Pessoa Física)	456.659,49	
3.3.90.39	Outros Serviços de Terceiros (Pessoa Jurídica)	20.566.163,18	
3.3.90.40	Serviços de Tecnologia da Informação e Comunicação (TIC) – Pessoa Jurídica	164.286,38	
3.3.90.46	Auxílio Alimentação	351.307,44	
3.3.90.47	Obrigações Tributárias e Contributivas	145.878,40	
3.3.90.49	Auxílio Transporte	120.764,60	
3.3.90.91	Sentenças Judiciais	874.143,49	
3.3.90.92	Despesas de Exercícios Anteriores	740,68	
3.3.90.93	Indenizações e Restituições	535.856,64	
3.3.91.00	Aplic Direta Decorrente de Oper entre Órgãos, Fundos e Entid Integ dos Orç Fiscal e da Seg. Social		39.385,74
3.3.91.39	Outros Serviços de Terceiros (Pessoa Jurídica)	39.385,74	
3.3.93.00	Aplicação Direta Decorrente de Operação de Órgãos, Fundos e Entidades dos Orçam. Fiscal e da Segurid		320.000,00
3.3.93.39	Outros Serviços de Terceiros (Pessoa Jurídica)	320.000,00	
4.0.00.00	Despesas de Capital		981.294,65
4.4.00.00	Investimentos		981.294,65
4.4.71.00	Transferência a Consórcios Público		755,50
4.4.71.70	Rateio pela Participação em Consórcio Público	755,50	
4.4.90.00	Aplicações Diretas		980.539,15
4.4.90.30	Material de Consumo	0,00	
4.4.90.51	Obras e Instalações	37.453,80	
4.4.90.52	Equipamentos e Material Permanente	943.085,35	
	Total Unidade Orçamentária		55.089.486,17

Município de NAVEGANTES

Competência: 2019

Unidade Orçamentária: 6001 - Fundação Municipal de Cultura

Código	Especificação	Desdobramento	Elemento	Categoria Econômica
3.0.00.00	Despesas Correntes			1.565.422,49
3.1.00.00	Pessoal e Encargos Sociais			774.454,29
3.1.90.00	Aplicações Diretas		715.434,03	
3.1.90.05	Outros Benefícios Previdenciários	16.235,52		
3.1.90.11	Vencimentos e Vantagens Fixas (Pessoal Civil)	607.041,27		
3.1.90.13	Obrigações Patronais	61.398,65		
3.1.90.94	Indenizações e Restituições Trabalhistas	30.758,59		
3.1.91.00	Aplic Direta Decorrente de Oper entre Órgãos, Fundos e Entid Integ dos Orç Fiscal e da Seg. Social		59.020,26	
3.1.91.13	Obrigações Patronais	59.020,26		
3.3.00.00	Outras Despesas Correntes			790.968,20
3.3.90.00	Aplicações Diretas		786.155,86	
3.3.90.14	Diárias Civil	1.023,39		
3.3.90.18	Auxílio Financeiro a Estudantes	3.502,17		
3.3.90.30	Material de Consumo	66.358,47		
3.3.90.31	Premiações Culturais, Artísticas, Científicas, Desportivas e Outras	1.253,36		
3.3.90.33	Passagens e Despesas com Locomoção	1.254,46		
3.3.90.36	Outros Serviços de Terceiros (Pessoa Física)	52.542,70		
3.3.90.39	Outros Serviços de Terceiros (Pessoa Jurídica)	269.592,87		
3.3.90.40	Serviços de Tecnologia da Informação e Comunicação (TIC) – Pessoa Jurídica	60.068,83		
3.3.90.46	Auxílio Alimentação	5.080,46		
3.3.90.47	Obrigações Tributárias e Contributivas	5.862,64		
3.3.90.48	Outros Auxílios Financeiros a Pessoas Físicas	318.931,31		
3.3.90.49	Auxílio Transporte	685,20		
3.3.91.00	Aplic Direta Decorrente de Oper entre Órgãos, Fundos e Entid Integ dos Orç Fiscal e da Seg. Social		4.812,34	
3.3.91.39	Outros Serviços de Terceiros (Pessoa Jurídica)	4.812,34		
4.0.00.00	Despesas de Capital			5.391,90
4.4.00.00	Investimentos			5.391,90
4.4.90.00	Aplicações Diretas		5.391,90	
4.4.90.52	Equipamentos e Material Permanente	5.391,90		
	Total Unidade Orçamentária			1.570.814,39

Unidade Gestora: (Executivo) Fundo Municipal Direitos Criança Adoles. Navegantes

Unidade Orçamentária: 7001 - Fundo dos Direitos da Criança e Adolescente

Código	Especificação	Desdobramento	Elemento	Categoria Econômica
3.0.00.00	Despesas Correntes			19.790,49
3.3.00.00	Outras Despesas Correntes			19.790,49
3.3.90.00	Aplicações Diretas		19.790,49	
3.3.90.30	Material de Consumo	300,00		
3.3.90.39	Outros Serviços de Terceiros (Pessoa Jurídica)	3.081,30		
3.3.90.40	Serviços de Tecnologia da Informação e Comunicação (TIC) – Pessoa Jurídica	14.440,45		
3.3.90.47	Obrigações Tributárias e Contributivas	1.968,74		

Município de NAVEGANTES

Competência: 2019

Total Unidade Orçamentária

19.790,49

Unidade Gestora: (Executivo) Fundação Hospitalar Municipal de Navegantes

Unidade Orçamentária: 8001 - Fundação Hospitalar de Navegantes

Código	Especificação	Desdobramento	Elemento	Categoria Econômica
3.0.00.00	Despesas Correntes			88.738,60
3.3.00.00	Outras Despesas Correntes			88.738,60
3.3.90.00	Aplicações Diretas		88.738,60	
3.3.90.39	Outros Serviços de Terceiros (Pessoa Jurídica)	543,00		
3.3.90.40	Serviços de Tecnologia da Informação e Comunicação (TIC) – Pessoa Jurídica	33.694,37		
3.3.90.47	Obrigações Tributárias e Contributivas	135,77		
3.3.90.91	Sentenças Judiciais	54.365,46		
	Total Unidade Orçamentária			88.738,60

Unidade Gestora: (Executivo) Fundação Municipal do Meio Ambiente de Navegantes

Unidade Orçamentária: 9001 - Fundação Municipal de Meio Ambiente

Código	Especificação	Desdobramento	Elemento	Categoria Econômica
3.0.00.00	Despesas Correntes			1.272.630,85
3.1.00.00	Pessoal e Encargos Sociais			1.034.945,71
3.1.90.00	Aplicações Diretas		891.968,20	
3.1.90.05	Outros Benefícios Previdenciários	88.131,41		
3.1.90.11	Vencimentos e Vantagens Fixas (Pessoal Civil)	776.329,58		
3.1.90.13	Obrigações Patronais	18.195,23		
3.1.90.94	Indenizações e Restituições Trabalhistas	9.311,98		
3.1.91.00	Aplic Direta Decorrente de Oper entre Órgãos, Fundos e Entid Integ dos Orç Fiscal e da Seg. Social		142.977,51	
3.1.91.13	Obrigações Patronais	142.977,51		
3.3.00.00	Outras Despesas Correntes			237.685,14
3.3.90.00	Aplicações Diretas		236.852,14	
3.3.90.14	Diárias Civil	2.232,88		
3.3.90.18	Auxílio Financeiro a Estudantes	4.802,64		
3.3.90.30	Material de Consumo	70.887,40		
3.3.90.36	Outros Serviços de Terceiros (Pessoa Física)	62.610,48		
3.3.90.39	Outros Serviços de Terceiros (Pessoa Jurídica)	47.325,37		
3.3.90.40	Serviços de Tecnologia da Informação e Comunicação (TIC) – Pessoa Jurídica	33.694,37		
3.3.90.46	Auxílio Alimentação	6.133,94		
3.3.90.47	Obrigações Tributárias e Contributivas	9.165,06		
3.3.91.00	Aplic Direta Decorrente de Oper entre Órgãos, Fundos e Entid Integ dos Orç Fiscal e da Seg. Social		833,00	
3.3.91.39	Outros Serviços de Terceiros (Pessoa Jurídica)	833,00		
4.0.00.00	Despesas de Capital			9.326,40
4.4.00.00	Investimentos			9.326,40
4.4.90.00	Aplicações Diretas		9.326,40	
4.4.90.52	Equipamentos e Material Permanente	9.326,40		
	Total Unidade Orçamentária			1.281.957,25

Município de NAVEGANTES
Competência: 2019

Unidade Gestora: (Executivo) Fundo Municipal de Reequipamento do Corpo de Bombeiros de Navegantes

Unidade Orçamentária: 10001 - Fundo de Segurança contra Incêndio e Pânico FUMSCI

Código	Especificação	Desdobramento	Elemento	Categoria Econômica
3.0.00.00	Despesas Correntes			853.184,77
3.3.00.00	Outras Despesas Correntes			853.184,77
3.3.90.00	Aplicações Diretas		844.294,29	
3.3.90.30	Material de Consumo	506.530,57		
3.3.90.36	Outros Serviços de Terceiros (Pessoa Física)	865,00		
3.3.90.39	Outros Serviços de Terceiros (Pessoa Jurídica)	303.083,87		
3.3.90.40	Serviços de Tecnologia da Informação e Comunicação (TIC) – Pessoa Jurídica	20.456,91		
3.3.90.47	Obrigações Tributárias e Contributivas	10.555,63		
3.3.90.92	Despesas de Exercícios Anteriores	2.802,31		
3.3.91.00	Aplic Direta Decorrente de Oper entre Órgãos, Fundos e Entid Integ dos Orç Fiscal e da Seg. Social		8.890,48	
3.3.91.39	Outros Serviços de Terceiros (Pessoa Jurídica)	8.890,48		
4.0.00.00	Despesas de Capital			66.389,00
4.4.00.00	Investimentos			66.389,00
4.4.90.00	Aplicações Diretas		66.389,00	
4.4.90.52	Equipamentos e Material Permanente	66.389,00		
	Total Unidade Orçamentária			919.573,77

Unidade Gestora: (Executivo) Fundação Municipal de Vigilância de Navegantes

Unidade Orçamentária: 12001 - Fundação Municipal de Vigilância e Trânsito

Código	Especificação	Desdobramento	Elemento	Categoria Econômica
3.0.00.00	Despesas Correntes			2.407.457,62
3.1.00.00	Pessoal e Encargos Sociais			682.538,07
3.1.90.00	Aplicações Diretas		603.329,60	
3.1.90.05	Outros Benefícios Previdenciários	28.714,07		
3.1.90.11	Vencimentos e Vantagens Fixas (Pessoal Civil)	549.209,17		
3.1.90.13	Obrigações Patronais	25.406,36		
3.1.91.00	Aplic Direta Decorrente de Oper entre Órgãos, Fundos e Entid Integ dos Orç Fiscal e da Seg. Social		79.208,47	
3.1.91.13	Obrigações Patronais	79.208,47		
3.3.00.00	Outras Despesas Correntes			1.724.919,55
3.3.30.00	Transferências a Estados e ao Distrito Federal		177.117,09	
3.3.30.81	Distribuição Constitucional ou Legal de Receitas	177.117,09		
3.3.90.00	Aplicações Diretas		1.544.464,57	
3.3.90.18	Auxílio Financeiro a Estudantes	111.693,36		
3.3.90.30	Material de Consumo	399.092,69		
3.3.90.36	Outros Serviços de Terceiros (Pessoa Física)	83.400,00		
3.3.90.39	Outros Serviços de Terceiros (Pessoa Jurídica)	873.183,89		
3.3.90.40	Serviços de Tecnologia da Informação e Comunicação (TIC) – Pessoa Jurídica	57.574,37		
3.3.90.46	Auxílio Alimentação	6.994,16		

Município de NAVEGANTES

Competência: 2019

3.3.90.47	Obrigações Tributárias e Contributivas	8.311,30	
3.3.90.49	Auxílio Transporte	4.214,80	
3.3.91.00	Aplic Direta Decorrente de Oper entre Órgãos, Fundos e Entid Integ dos Orç Fiscal e da Seg. Social		3.337,89
3.3.91.39	Outros Serviços de Terceiros (Pessoa Jurídica)	3.337,89	
4.0.00.00	Despesas de Capital		72.406,00
4.4.00.00	Investimentos		72.406,00
4.4.90.00	Aplicações Diretas		72.406,00
4.4.90.51	Obras e Instalações	15.540,00	
4.4.90.52	Equipamentos e Material Permanente	56.866,00	
Total Unidade Orçamentária			2.479.863,62

Unidade Gestora: (Executivo) Instituto de Previdência Social do Município de Navegantes

Unidade Orçamentária: 13001 - Instituto de Previdência Social dos Servidores Mun

Código	Especificação	Desdobramento	Elemento	Categoria Econômica
3.0.00.00	Despesas Correntes			13.593.016,08
3.1.00.00	Pessoal e Encargos Sociais			12.579.127,69
3.1.90.00	Aplicações Diretas		12.484.127,09	
3.1.90.01	Aposentadorias, Reserva Remunerada e Reformas	9.667.646,16		
3.1.90.03	Pensões	2.160.600,51		
3.1.90.05	Outros Benefícios Previdenciários	12.475,00		
3.1.90.11	Vencimentos e Vantagens Fixas (Pessoal Civil)	625.442,82		
3.1.90.13	Obrigações Patronais	17.962,60		
3.1.91.00	Aplic Direta Decorrente de Oper entre Órgãos, Fundos e Entid Integ dos Orç Fiscal e da Seg. Social		95.000,60	
3.1.91.13	Obrigações Patronais	95.000,60		
3.3.00.00	Outras Despesas Correntes			1.013.888,39
3.3.90.00	Aplicações Diretas		1.013.888,39	
3.3.90.14	Diárias Civil	31.709,93		
3.3.90.18	Auxílio Financeiro a Estudantes	31.628,51		
3.3.90.30	Material de Consumo	22.837,50		
3.3.90.33	Passagens e Despesas com Locomoção	17.091,57		
3.3.90.35	Serviços de Consultoria	35.221,57		
3.3.90.36	Outros Serviços de Terceiros (Pessoa Física)	91.113,28		
3.3.90.39	Outros Serviços de Terceiros (Pessoa Jurídica)	221.930,05		
3.3.90.40	Serviços de Tecnologia da Informação e Comunicação (TIC) – Pessoa Jurídica	71.052,09		
3.3.90.46	Auxílio Alimentação	5.058,46		
3.3.90.47	Obrigações Tributárias e Contributivas	483.445,43		
3.3.90.92	Despesas de Exercícios Anteriores	2.800,00		
4.0.00.00	Despesas de Capital			19.409,00
4.4.00.00	Investimentos			19.409,00
4.4.90.00	Aplicações Diretas		19.409,00	
4.4.90.52	Equipamentos e Material Permanente	19.409,00		
Total Unidade Orçamentária				13.612.425,08

Município de NAVEGANTES

Competência: 2019

Código	Especificação	Desdobramento	Elemento	Categoria Econômica
	Total Geral			297.235.212,43

Município de NAVEGANTES

Competência: 2019

Código	Especificação	Elemento	Natureza da Despesa por Modalidade de Aplicação	Categoria Econômica
3.0.00.00	Despesas Correntes			273.878.604,79
3.1.00.00	Pessoal e Encargos Sociais			163.606.227,14
3.1.71.00	Transferência a Consórcios Público		91.156,29	
3.1.71.70	Rateio pela Participação em Consórcio Público	91.156,29		
3.1.90.00	Aplicações Diretas		143.988.483,49	
3.1.90.01	Aposentadorias, Reserva Remunerada e Reformas	9.667.646,16		
3.1.90.03	Pensões	2.160.600,51		
3.1.90.05	Outros Benefícios Previdenciários	7.634.518,40		
3.1.90.11	Vencimentos e Vantagens Fixas (Pessoal Civil)	116.240.712,58		
3.1.90.13	Obrigações Patronais	5.834.253,79		
3.1.90.91	Sentenças Judiciais	53.023,25		
3.1.90.92	Despesas de Exercícios Anteriores	55.519,78		
3.1.90.94	Indenizações e Restituições Trabalhistas	2.342.209,02		
3.1.91.00	Aplic Direta Decorrente de Oper entre Órgãos, Fundos e Entid Integ dos Orç Fiscal e da Seg. Social		19.526.587,36	
3.1.91.13	Obrigações Patronais	19.526.587,36		
3.2.00.00	Juros e Encargos da Dívida			126.472,21
3.2.90.00	Aplicações Diretas		126.472,21	
3.2.90.21	Juros sobre a Dívida por Contrato	126.472,21		
3.3.00.00	Outras Despesas Correntes			110.145.905,44
3.3.30.00	Transferências a Estados e ao Distrito Federal		177.117,09	
3.3.30.81	Distribuição Constitucional ou Legal de Receitas	177.117,09		
3.3.50.00	Transferências a Instituições Privadas sem Fins Lucrativos		704.339,22	
3.3.50.43	Subvenções Sociais	704.339,22		
3.3.71.00	Transferência a Consórcios Público		81.857,54	
3.3.71.70	Rateio pela Participação em Consórcio Público	81.857,54		
3.3.90.00	Aplicações Diretas		108.302.340,35	
3.3.90.08	Outros Benefícios Assistenciais	50.645,47		
3.3.90.14	Diárias Civil	469.281,01		
3.3.90.18	Auxílio Financeiro a Estudantes	536.636,24		
3.3.90.30	Material de Consumo	25.341.746,41		
3.3.90.31	Premiações Culturais, Artísticas, Científicas, Desportivas e Outras	124.060,16		
3.3.90.32	Material, Bens ou Serviço para Distribuição Gratuita	3.881.700,69		
3.3.90.33	Passagens e Despesas com Locomoção	100.599,41		
3.3.90.34	Outras Despesas de Pessoal Decorrentes de Contratos de Terceirização	504.883,00		
3.3.90.35	Serviços de Consultoria	35.221,57		
3.3.90.36	Outros Serviços de Terceiros (Pessoa Física)	2.535.932,14		
3.3.90.37	Locação de Mão-de-Obra	0,00		
3.3.90.39	Outros Serviços de Terceiros (Pessoa Jurídica)	60.495.413,89		
3.3.90.40	Serviços de Tecnologia da Informação e Comunicação (TIC) – Pessoa Jurídica	1.895.380,48		
3.3.90.46	Auxílio Alimentação	2.579.888,41		
3.3.90.47	Obrigações Tributárias e Contributivas	4.026.169,26		
3.3.90.48	Outros Auxílios Financeiros a Pessoas Físicas	600.465,10		
3.3.90.49	Auxílio Transporte	1.239.334,65		

Município de NAVEGANTES

Competência: 2019

Código	Especificação	Elemento	Natureza da Despesa por Modalidade de Aplicação	Categoria Econômica
3.3.90.91	Sentenças Judiciais	2.153.125,20		
3.3.90.92	Despesas de Exercícios Anteriores	24.219,81		
3.3.90.93	Indenizações e Restituições	1.707.637,45		
3.3.91.00	Aplic Direta Decorrente de Oper entre Órgãos, Fundos e Entid Integ dos Orç Fiscal e da Seg. Social		435.245,68	
3.3.91.39	Outros Serviços de Terceiros (Pessoa Jurídica)	435.245,68		
3.3.91.47	Obrigações Tributárias e Contributivas	0,00		
3.3.93.00	Aplicação Direta Decorrente de Operação de Órgãos, Fundos e Entidades dos Orçam. Fiscal e da Segurid		445.005,56	
3.3.93.39	Outros Serviços de Terceiros (Pessoa Jurídica)	445.005,56		
4.0.00.00	Despesas de Capital			23.356.607,64
4.4.00.00	Investimentos			15.591.116,19
4.4.71.00	Transferência a Consórcios Público		5.567,22	
4.4.71.70	Rateio pela Participação em Consórcio Público	5.567,22		
4.4.90.00	Aplicações Diretas		15.585.548,97	
4.4.90.30	Material de Consumo	0,00		
4.4.90.39	Outros Serviços de Terceiros (Pessoa Jurídica)	289.530,00		
4.4.90.51	Obras e Instalações	9.409.947,46		
4.4.90.52	Equipamentos e Material Permanente	5.342.118,69		
4.4.90.61	Aquisição de Imóveis	543.952,82		
4.6.00.00	Amortização da Dívida			7.765.491,45
4.6.90.00	Aplicações Diretas		7.765.491,45	
4.6.90.71	Principal da Dívida Contratual Resgatado	7.765.491,45		
	Total Geral			297.235.212,43

Administração Direta, Indireta ou Fundacional

Município de NAVEGANTES

Competência: 2019

Unidade Gestora: Prefeitura Municipal de Navegantes

Unidade Orçamentária: 02001 Gabinete do Prefeito

Código	Especificação	Operações especiais	Projetos	Atividades	Total
4	Administração	0,00	0,00	1.618.161,45	1.618.161,45
4.122	Administração Geral	0,00	0,00	1.618.161,45	1.618.161,45
04.122.0106	Gabinete do Prefeito	0,00	0,00	1.618.161,45	1.618.161,45
04.122.0106.02.000009	Manutenção e Funcionamento do Gabinete do Prefeito	0,00	0,00	1.618.161,45	1.618.161,45
Total da Unidade Orçamentária		0,00	0,00	1.618.161,45	1.618.161,45

Unidade Orçamentária: 02002 Gabinete do Vice Prefeito

Código	Especificação	Operações especiais	Projetos	Atividades	Total
4	Administração	0,00	0,00	426.670,28	426.670,28
4.122	Administração Geral	0,00	0,00	426.670,28	426.670,28
04.122.0107	Gabinete Vice Prefeito	0,00	0,00	426.670,28	426.670,28
04.122.0107.02.000084	Manutenção e Funcionamento do Gabinete do Vice Prefeito	0,00	0,00	426.670,28	426.670,28
Total da Unidade Orçamentária		0,00	0,00	426.670,28	426.670,28

Unidade Orçamentária: 02005 Secretaria Municipal de Comunicação Social

Código	Especificação	Operações especiais	Projetos	Atividades	Total
4	Administração	0,00	0,00	1.102.942,09	1.102.942,09
4.131	Comunicação Social	0,00	0,00	1.102.942,09	1.102.942,09
04.131.0008	Informação para a Cidadania	0,00	0,00	1.102.942,09	1.102.942,09
04.131.0008.02.000013	Manutenção e Funcionamento da Secretaria de Comunicação Social	0,00	0,00	571.775,13	571.775,13
04.131.0008.02.000014	Criação e Desenvolvimento de Campanhas Institucionais	0,00	0,00	531.166,96	531.166,96
Total da Unidade Orçamentária		0,00	0,00	1.102.942,09	1.102.942,09

Unidade Orçamentária: 02006 Secretaria Municipal de Governo

Administração Direta, Indireta ou Fundacional

Município de NAVEGANTES

Competência: 2019

Unidade Orçamentária: 02006 Secretaria Municipal de Governo

Código	Especificação	Operações especiais	Projetos	Atividades	Total
4	Administração	0,00	0,00	630.608,24	630.608,24
4.121	Planejamento e Orçamento	0,00	0,00	630.608,24	630.608,24
04.121.0002	Planejamento e Ação	0,00	0,00	630.608,24	630.608,24
04.121.0002.02.000005	Manutenção e Funcionamento da Secretaria Municipal de Governo	0,00	0,00	630.608,24	630.608,24
	Total da Unidade Orçamentária	0,00	0,00	630.608,24	630.608,24

Unidade Orçamentária: 02007 Procuradoria Geral do Município

Código	Especificação	Operações especiais	Projetos	Atividades	Total
2	Judiciária	0,00	0,00	2.045.642,75	2.045.642,75
2.092	Representação Judicial e Extrajudicial	0,00	0,00	2.045.642,75	2.045.642,75
02.092.0023	Organização e Justiça	0,00	0,00	2.045.642,75	2.045.642,75
02.092.0023.02.000036	Manutenção e Funcionamento da Procuradoria Geral do Município	0,00	0,00	2.045.642,75	2.045.642,75
3	Essencial à Justiça	0,00	0,00	902.571,56	902.571,56
3.092	Representação Judicial e Extrajudicial	0,00	0,00	902.571,56	902.571,56
03.092.0023	Organização e Justiça	0,00	0,00	902.571,56	902.571,56
03.092.0023.02.000037	Precatórias Judiciais	0,00	0,00	897.281,39	897.281,39
03.092.0023.02.000038	Manutenção e Funcionamento do PROCON	0,00	0,00	5.290,17	5.290,17
	Total da Unidade Orçamentária	0,00	0,00	2.948.214,31	2.948.214,31

Unidade Orçamentária: 02008 Secretaria Municipal de Administração e Logística

Código	Especificação	Operações especiais	Projetos	Atividades	Total
4	Administração	0,00	0,00	8.103.994,17	8.103.994,17
4.128	Formação de Recursos Humanos	0,00	0,00	8.103.994,17	8.103.994,17
04.128.0001	Administração Integrada	0,00	0,00	8.103.994,17	8.103.994,17
04.128.0001.02.000002	Manutenção e Funcionamento da Secretaria de Administração e Logística	0,00	0,00	8.103.994,17	8.103.994,17

Administração Direta, Indireta ou Fundacional

Município de NAVEGANTES

Competência: 2019

Total da Unidade Orçamentária	0,00	0,00	8.103.994,17	8.103.994,17
-------------------------------	------	------	--------------	--------------

Unidade Orçamentária: 02009 Secretaria Municipal de Finanças

Código	Especificação	Operações especiais	Projetos	Atividades	Total
4	Administração	0,00	0,00	2.529.364,44	2.529.364,44
4.123	Administração Financeira	0,00	0,00	2.529.364,44	2.529.364,44
04.123.0005	Finanças Públicas	0,00	0,00	2.529.364,44	2.529.364,44
04.123.0005.02.000008	Manutenção e Funcionamento da Secretaria de Finanças	0,00	0,00	2.529.364,44	2.529.364,44
28	Encargos Especiais	10.525.873,57	0,00	0,00	10.525.873,57
28.843	Serviço da Dívida Interna	7.891.963,66	0,00	0,00	7.891.963,66
28.843.0005	Finanças Públicas	7.891.963,66	0,00	0,00	7.891.963,66
28.843.0005.09.000001	Amortização da Dívida Pública	7.891.963,66	0,00	0,00	7.891.963,66
28.846	Outros Encargos Especiais	2.633.909,91	0,00	0,00	2.633.909,91
28.846.0005	Finanças Públicas	2.633.909,91	0,00	0,00	2.633.909,91
28.846.0005.09.000002	PASEP - Programa de Formação do Patrimônio do Servidor Público	2.633.909,91	0,00	0,00	2.633.909,91
Total da Unidade Orçamentária		10.525.873,57	0,00	2.529.364,44	13.055.238,01

Unidade Orçamentária: 02011 Secretaria Municipal de Assistência Social

Código	Especificação	Operações especiais	Projetos	Atividades	Total
8	Assistência Social	0,00	0,00	5.686.390,08	5.686.390,08
8.241	Assistência ao Idoso	0,00	0,00	111.984,02	111.984,02
08.241.0037	PAI - Programa de Atenção ao Idoso	0,00	0,00	111.984,02	111.984,02
08.241.0037.02.000044	Manutenção e Funcionamento do Programa de Atenção ao Idoso - PAI	0,00	0,00	111.984,02	111.984,02
8.243	Assistência à Criança e ao Adolescente	0,00	0,00	847.155,97	847.155,97
08.243.0038	Instituição de Acolhimento Anildo de Souza	0,00	0,00	231.152,71	231.152,71
08.243.0038.02.000045	Manutenção e Funcionamento do Abrigo Municipal	0,00	0,00	231.152,71	231.152,71
08.243.0102	Conselho Tutelar	0,00	0,00	616.003,26	616.003,26
08.243.0102.02.000126	Manutenção e Funcionamento do Conselho Tutelar	0,00	0,00	616.003,26	616.003,26

Administração Direta, Indireta ou Fundacional

Município de NAVEGANTES

Competência: 2019

8.244	Assistência Comunitária	0,00	0,00	4.727.250,09	4.727.250,09
08.244.0032	Avança SUAS	0,00	0,00	4.727.250,09	4.727.250,09
08.244.0032.02.000039	Manutenção e Funcionamento da Secretaria de Assistência Social	0,00	0,00	4.727.250,09	4.727.250,09
	Total da Unidade Orçamentária	0,00	0,00	5.686.390,08	5.686.390,08

Unidade Orçamentária: 02012 Secretaria Municipal de Educação

Código	Especificação	Operações especiais	Projetos	Atividades	Total
12	Educação	0,00	3.638.625,16	111.483.333,38	115.121.958,54
12.306	Alimentação e Nutrição	0,00	0,00	3.975.602,71	3.975.602,71
12.306.0030	Alimentar também é educar	0,00	0,00	3.975.602,71	3.975.602,71
12.306.0030.02.000136	Manutenção da Merenda Escolar do Ensino Fundamental	0,00	0,00	1.772.776,47	1.772.776,47
12.306.0030.02.000137	Manutenção da Merenda Escolar do Educação Infantil e Creches	0,00	0,00	2.202.826,24	2.202.826,24
12.361	Ensino Fundamental	0,00	2.628.003,59	62.574.862,81	65.202.866,40
12.361.0027	Educação do Jeito Certo	0,00	2.628.003,59	61.444.683,42	64.072.687,01
12.361.0027.01.000129	Investimentos em Ações de Melhoria do Ensino Fundamental	0,00	2.628.003,59	0,00	2.628.003,59
12.361.0027.02.000127	Manutenção e Funcionamento da Secretaria de Educação	0,00	0,00	493.100,75	493.100,75
12.361.0027.02.000130	Manutenção e Funcionamento do Ensino Fundamental	0,00	0,00	60.951.582,67	60.951.582,67
12.361.0031	Transportando para o Conhecimento	0,00	0,00	1.130.179,39	1.130.179,39
12.361.0031.02.000142	Manutenção do Transporte Escolar	0,00	0,00	1.130.179,39	1.130.179,39
12.365	Educação Infantil	0,00	1.010.621,57	44.398.650,87	45.409.272,44
12.365.0027	Educação do Jeito Certo	0,00	1.010.621,57	44.398.650,87	45.409.272,44
12.365.0027.01.000130	Investimentos em Ações de Melhoria do Ensino Infantil	0,00	1.010.621,57	0,00	1.010.621,57
12.365.0027.02.000131	Manutenção e Funcionamento da Educação Infantil	0,00	0,00	44.398.650,87	44.398.650,87
12.366	Educação de Jovens e Adultos	0,00	0,00	11.082,95	11.082,95
12.366.0027	Educação do Jeito Certo	0,00	0,00	11.082,95	11.082,95
12.366.0027.02.000129	Manutenção e Funcionamento da Educação de Jovens e Adultos	0,00	0,00	11.082,95	11.082,95
12.367	Educação Especial	0,00	0,00	523.134,04	523.134,04
12.367.0027	Educação do Jeito Certo	0,00	0,00	523.134,04	523.134,04

Administração Direta, Indireta ou Fundacional

Município de NAVEGANTES

Competência: 2019

12.367.0027.02.000128	Manutenção e Funcionamento da Educação Especial	0,00	0,00	523.134,04	523.134,04
Total da Unidade Orçamentária		0,00	3.638.625,16	111.483.333,38	115.121.958,54

Unidade Orçamentária: 02013 Secretaria de Meio Ambiente, Agricultura e Pesca

Código	Especificação	Operações especiais	Projetos	Atividades	Total
20	Agricultura	0,00	6.253,00	1.564.258,47	1.570.511,47
20.606	Extensão Rural	0,00	6.253,00	1.564.258,47	1.570.511,47
20.606.0009	Inspeção e sanidade animal	0,00	6.253,00	1.564.258,47	1.570.511,47
20.606.0009.01.000131	Investimentos em Ações de Meio Ambiente, Agricultura e Pesca	0,00	6.253,00	0,00	6.253,00
20.606.0009.02.000015	Manutenção da Secretaria de Meio Ambiente, Agricultura e Pesca	0,00	0,00	1.564.258,47	1.564.258,47
Total da Unidade Orçamentária		0,00	6.253,00	1.564.258,47	1.570.511,47

Unidade Orçamentária: 02014 Secretaria Municipal da Segurança e Defesa Social

Código	Especificação	Operações especiais	Projetos	Atividades	Total
6	Segurança Pública	0,00	239.551,23	916.783,96	1.156.335,19
6.181	Policimento	0,00	239.551,23	63.868,06	303.419,29
06.181.0015	Por uma Navegantes mais segura	0,00	239.551,23	63.868,06	303.419,29
06.181.0015.01.000132	Investimento em Ações de Segurança Pública e Defesa Civil	0,00	239.551,23	0,00	239.551,23
06.181.0015.02.000154	Convênio Polícia Militar - Rádio Patrulha	0,00	0,00	63.868,06	63.868,06
6.182	Defesa Civil	0,00	0,00	852.915,90	852.915,90
06.182.0015	Por uma Navegantes mais segura	0,00	0,00	852.915,90	852.915,90
06.182.0015.02.000156	Manutenção da Secretaria de Segurança e Defesa Civil	0,00	0,00	852.915,90	852.915,90
Total da Unidade Orçamentária		0,00	239.551,23	916.783,96	1.156.335,19

Unidade Orçamentária: 02015 Secretaria Municipal de Turismo, Cultura e Esporte

Código	Especificação	Operações especiais	Projetos	Atividades	Total
23	Comércio e Serviços	0,00	0,00	1.907.726,79	1.907.726,79
23.695	Turismo	0,00	0,00	1.907.726,79	1.907.726,79

Administração Direta, Indireta ou Fundacional

Município de NAVEGANTES

Competência: 2019

23.695.0017	Estruturação Turística	0,00	0,00	1.907.726,79	1.907.726,79
23.695.0017.02.000157	Manutenção da Secretaria de Turismo, Cultura e Esportes	0,00	0,00	856.540,26	856.540,26
23.695.0017.02.000158	Manutenção dos Eventos Turísticos e de Lazer do Município	0,00	0,00	1.051.186,53	1.051.186,53
Total da Unidade Orçamentária		0,00	0,00	1.907.726,79	1.907.726,79

Unidade Orçamentária: 02016 Secretaria Municipal de Obras

Código	Especificação	Operações especiais	Projetos	Atividades	Total
15	Urbanismo	0,00	0,00	17.222.574,49	17.222.574,49
15.452	Serviços Urbanos	0,00	0,00	17.222.574,49	17.222.574,49
15.452.0026	Gestão Genial	0,00	0,00	17.222.574,49	17.222.574,49
15.452.0026.02.000114	Manutenção e Funcionamento da Secretaria de Obras	0,00	0,00	17.222.574,49	17.222.574,49
25	Energia	0,00	5.169.863,88	0,00	5.169.863,88
25.752	Energia Elétrica	0,00	5.169.863,88	0,00	5.169.863,88
25.752.0024	Programa de Crescimento para Navegantes	0,00	5.169.863,88	0,00	5.169.863,88
25.752.0024.01.000019	Ampliação e Manutenção da Rede de Iluminação Pública	0,00	5.169.863,88	0,00	5.169.863,88
26	Transporte	0,00	5.837.642,67	2.277.350,05	8.114.992,72
26.782	Transporte Rodoviário	0,00	5.837.642,67	2.277.350,05	8.114.992,72
26.782.0024	Programa de Crescimento para Navegantes	0,00	5.757.567,17	2.277.350,05	8.034.917,22
26.782.0024.01.000014	Pavimentação e Recuperação de Vias e Eixos Estruturantes	0,00	2.165.163,69	0,00	2.165.163,69
26.782.0024.01.000134	Investimentos em Ações de Infra-Estrutura Urbana	0,00	3.592.403,48	0,00	3.592.403,48
26.782.0024.02.000050	Manutenção dos Serviços de Limpeza e Conservação de Vias Públicas	0,00	0,00	2.277.350,05	2.277.350,05
26.782.0026	Gestão Genial	0,00	80.075,50	0,00	80.075,50
26.782.0026.01.000135	Investimentos em Ações e Equipamentos da Secretaria de Obras	0,00	80.075,50	0,00	80.075,50
Total da Unidade Orçamentária		0,00	11.007.506,55	19.499.924,54	30.507.431,09

Unidade Orçamentária: 02017 Secretaria Municipal de Gestão e Controle

Código	Especificação	Operações especiais	Projetos	Atividades	Total
4	Administração	0,00	0,00	807.645,89	807.645,89

Administração Direta, Indireta ou Fundacional

Município de NAVEGANTES

Competência: 2019

4.124	Controle Interno	0,00	0,00	807.645,89	807.645,89
04.124.0004	Controle na Administração Municipal	0,00	0,00	807.645,89	807.645,89
04.124.0004.02.000007	Manutenção da Secretaria de Gestão e Controle	0,00	0,00	807.645,89	807.645,89
Total da Unidade Orçamentária		0,00	0,00	807.645,89	807.645,89

Unidade Orçamentária: 02018 Secretaria Municipal de Desenv.Econômico e Receita

Código	Especificação	Operações especiais	Projetos	Atividades	Total
11	Trabalho	0,00	0,00	3.500.443,84	3.500.443,84
11.334	Fomento ao Trabalho	0,00	0,00	3.500.443,84	3.500.443,84
11.334.0094	EMPREENDEDORISMO PARA CRESCER	0,00	0,00	3.500.443,84	3.500.443,84
11.334.0094.02.000111	Manutenção e Funcionamento da Secretaria de Desenv. Econômico	0,00	0,00	3.450.529,20	3.450.529,20
11.334.0094.02.000113	Manutenção e Funcionamento do Sine	0,00	0,00	49.914,64	49.914,64
Total da Unidade Orçamentária		0,00	0,00	3.500.443,84	3.500.443,84

Unidade Orçamentária: 02019 Secretaria Municipal da Criança, Adoles. e Juventude

Código	Especificação	Operações especiais	Projetos	Atividades	Total
8	Assistência Social	0,00	0,00	593.109,63	593.109,63
8.243	Assistência à Criança e ao Adolescente	0,00	0,00	593.109,63	593.109,63
08.243.0013	Pacto pela Criança	0,00	0,00	593.109,63	593.109,63
08.243.0013.02.000021	Manutenção da Secretaria da Criança, Adolescente e Juventude	0,00	0,00	593.109,63	593.109,63
Total da Unidade Orçamentária		0,00	0,00	593.109,63	593.109,63

Unidade Orçamentária: 02020 Secretaria Municipal de Planejamento Urbano

Código	Especificação	Operações especiais	Projetos	Atividades	Total
15	Urbanismo	0,00	0,00	2.235.283,73	2.235.283,73
15.451	Infra-Estrutura Urbana	0,00	0,00	2.235.283,73	2.235.283,73
15.451.0007	Navegantes para Todos	0,00	0,00	2.235.283,73	2.235.283,73
15.451.0007.02.000012	Manutenção da Secretaria de Planejamento Urbano	0,00	0,00	2.235.283,73	2.235.283,73

Administração Direta, Indireta ou Fundacional

Município de NAVEGANTES

Competência: 2019

Total da Unidade Orçamentária	0,00	0,00	2.235.283,73	2.235.283,73
-------------------------------	------	------	--------------	--------------

Unidade Orçamentária: 02021 Secretaria Municipal de Saneamento Básico

Código	Especificação	Operações especiais	Projetos	Atividades	Total
17	Saneamento	0,00	528.725,75	22.715.080,46	23.243.806,21
17.512	Saneamento Básico Urbano	0,00	528.725,75	22.715.080,46	23.243.806,21
17.512.0021	Água bem de todos e para todos	0,00	0,00	22.715.080,46	22.715.080,46
17.512.0021.02.000124	Manutenção da Secretaria de Saneamento Básico	0,00	0,00	22.715.080,46	22.715.080,46
17.512.0025	Macro e Micro Drenagem Sustentável	0,00	528.725,75	0,00	528.725,75
17.512.0025.01.000136	Investimentos em Ações de Drenagem e Saneamento Básico	0,00	528.725,75	0,00	528.725,75
	Total da Unidade Orçamentária	0,00	528.725,75	22.715.080,46	23.243.806,21
	Total da Unidade Gestora	10.525.873,57	15.420.661,69	188.269.935,75	214.216.471,01

Unidade Gestora: Instituto de Previdência Social do Município de Navegantes

Unidade Orçamentária: 13001 Instituto de Previdência Social dos Servidores Mun

Código	Especificação	Operações especiais	Projetos	Atividades	Total
4	Administração	0,00	0,00	1.290.266,32	1.290.266,32
4.272	Previdência do Regime Estatutário	0,00	0,00	1.290.266,32	1.290.266,32
04.272.0095	Manutenção das atividades do Instituto de Previdência	0,00	0,00	1.276.586,32	1.276.586,32
04.272.0095.02.000117	Manutenção das atividades do Instituto de Previdência	0,00	0,00	1.276.586,32	1.276.586,32
04.272.0099	Pré e Pós Aposentadoria	0,00	0,00	13.680,00	13.680,00
04.272.0099.02.000121	Manutenção do Programa Pré e Pós Aposentadoria	0,00	0,00	13.680,00	13.680,00
9	Previdência Social	0,00	0,00	11.841.220,67	11.841.220,67
9.272	Previdência do Regime Estatutário	0,00	0,00	11.841.220,67	11.841.220,67
09.272.0096	Nossa Previdência	0,00	0,00	11.841.220,67	11.841.220,67
09.272.0096.02.000118	Manutenção dos Benefícios Previdenciários	0,00	0,00	11.841.220,67	11.841.220,67

Administração Direta, Indireta ou Fundacional

Município de NAVEGANTES

Competência: 2019

28	Encargos Especiais	0,00	0,00	480.938,09	480.938,09
28.846	Outros Encargos Especiais	0,00	0,00	480.938,09	480.938,09
28.846.0098	Programa de Formação do Patrimônio do Servidor Público - PASEP	0,00	0,00	480.938,09	480.938,09
28.846.0098.02.000120	Manutenção do Programa de Formação do Patrimônio do Servidor Público	0,00	0,00	480.938,09	480.938,09
	Total da Unidade Orçamentária	0,00	0,00	13.612.425,08	13.612.425,08
	Total da Unidade Gestora	0,00	0,00	13.612.425,08	13.612.425,08

Unidade Gestora: Fundação Hospitalar Municipal de Navegantes

Unidade Orçamentária: 08001 Fundação Hospitalar de Navegantes

Código	Especificação	Operações especiais	Projetos	Atividades	Total
10	Saúde	0,00	0,00	88.738,60	88.738,60
10.302	Assistência Hospitalar e Ambulatorial	0,00	0,00	88.738,60	88.738,60
10.302.0103	Atendimento Hospitalar	0,00	0,00	88.738,60	88.738,60
10.302.0103.02.000148	Manutenção da Fundação Hospitalar de Navegantes	0,00	0,00	88.738,60	88.738,60
	Total da Unidade Orçamentária	0,00	0,00	88.738,60	88.738,60
	Total da Unidade Gestora	0,00	0,00	88.738,60	88.738,60

Unidade Gestora: Fundação Municipal de Cultura de Navegantes

Unidade Orçamentária: 06001 Fundação Municipal de Cultura

Código	Especificação	Operações especiais	Projetos	Atividades	Total
13	Cultura	0,00	0,00	1.570.814,39	1.570.814,39
13.392	Difusão Cultural	0,00	0,00	1.570.814,39	1.570.814,39
13.392.0039	Movimento Criativo	0,00	0,00	1.570.814,39	1.570.814,39
13.392.0039.02.000054	Manutenção das Ações da Fundação Municipal de Cultura	0,00	0,00	1.112.348,59	1.112.348,59

Administração Direta, Indireta ou Fundacional

Município de NAVEGANTES

Competência: 2019

13.392.0039.02.000057	Manutenção das Ações do Fundo Municipal de Cultura	0,00	0,00	458.465,80	458.465,80
	Total da Unidade Orçamentária	0,00	0,00	1.570.814,39	1.570.814,39
	Total da Unidade Gestora	0,00	0,00	1.570.814,39	1.570.814,39

Unidade Gestora: Fundação Municipal de Esportes de Navegantes

Unidade Orçamentária: 04001 Fundação Municipal de Esportes

Código	Especificação	Operações especiais	Projetos	Atividades	Total
27	Desporto e Lazer	0,00	0,00	2.431.125,77	2.431.125,77
27.812	Desporto Comunitário	0,00	0,00	2.431.125,77	2.431.125,77
27.812.0041	Navegantes em Movimento	0,00	0,00	2.138.111,54	2.138.111,54
27.812.0041.02.000060	Manutenção e Funcionamento da Fundação de Esportes	0,00	0,00	2.138.111,54	2.138.111,54
27.812.0044	Lei de Incentivo ao Esporte	0,00	0,00	130.612,62	130.612,62
27.812.0044.02.000063	Manutenção e Funcionamento da Lei de Incentivo ao Esporte	0,00	0,00	130.612,62	130.612,62
27.812.0046	Bolsa Atleta	0,00	0,00	162.401,61	162.401,61
27.812.0046.02.000065	Manutenção e Funcionamento do Bolsa Atleta	0,00	0,00	162.401,61	162.401,61
	Total da Unidade Orçamentária	0,00	0,00	2.431.125,77	2.431.125,77
	Total da Unidade Gestora	0,00	0,00	2.431.125,77	2.431.125,77

Unidade Gestora: Fundação Municipal de Vigilância de Navegantes

Unidade Orçamentária: 12001 Fundação Municipal de Vigilância e Trânsito

Código	Especificação	Operações especiais	Projetos	Atividades	Total
6	Segurança Pública	0,00	248.388,61	2.231.475,01	2.479.863,62
6.183	Informação e Inteligência	0,00	248.388,61	2.231.475,01	2.479.863,62
06.183.0047	Humaniza Navega no Trânsito	0,00	248.388,61	2.231.475,01	2.479.863,62

Administração Direta, Indireta ou Fundacional

Município de NAVEGANTES

Competência: 2019

06.183.0047.01.000036	Ampliação e Recuperação da Sinalização Viária	0,00	198.558,61	0,00	198.558,61
06.183.0047.01.000142	Investimentos em Equipamentos de Vigilância e Trânsito	0,00	49.830,00	0,00	49.830,00
06.183.0047.02.000066	Manutenção e Funcionamento da Fundação de Trânsito	0,00	0,00	820.427,41	820.427,41
06.183.0047.02.000150	Manutenção e Funcionamento Fiscalização de Trânsito - Convênio de Trânsito	0,00	0,00	1.034.163,80	1.034.163,80
06.183.0047.02.000151	Manutenção e Funcionamento do Convênio de Trânsito/SC - Polícia Civil	0,00	0,00	199.766,71	199.766,71
06.183.0047.02.000152	Manutenção e Funcionamento do Convênio de Trânsito/SC - Polícia Militar	0,00	0,00	177.117,09	177.117,09
Total da Unidade Orçamentária		0,00	248.388,61	2.231.475,01	2.479.863,62
Total da Unidade Gestora		0,00	248.388,61	2.231.475,01	2.479.863,62

Unidade Gestora: Fundação Municipal do Meio Ambiente de Navegantes

Unidade Orçamentária: 09001 Fundação Municipal de Meio Ambiente

Código	Especificação	Operações especiais	Projetos	Atividades	Total
18	Gestão Ambiental	0,00	0,00	1.281.957,25	1.281.957,25
18.541	Preservação e Conservação Ambiental	0,00	0,00	1.281.957,25	1.281.957,25
18.541.0048	Navegantes Sustentável	0,00	0,00	1.281.957,25	1.281.957,25
18.541.0048.02.000067	Manutenção da Fundação Municipal do Meio Ambiente	0,00	0,00	1.279.705,75	1.279.705,75
18.541.0048.02.000149	Compensação Ambiental	0,00	0,00	2.251,50	2.251,50
Total da Unidade Orçamentária		0,00	0,00	1.281.957,25	1.281.957,25
Total da Unidade Gestora		0,00	0,00	1.281.957,25	1.281.957,25

Unidade Gestora: Fundo Municipal de Assistência Social de Navegantes

Unidade Orçamentária: 03001 Fundo Municipal de Assistência Social

Código	Especificação	Operações especiais	Projetos	Atividades	Total
8	Assistência Social	0,00	66.595,06	816.865,34	883.460,40

Administração Direta, Indireta ou Fundacional

Município de NAVEGANTES

Competência: 2019

8.242	Assistência ao Portador de Deficiência	0,00	0,00	26.874,78	26.874,78
08.242.0059	Serviço de Proteção Social Especial para Pessoas com Deficiência e suas Famílias	0,00	0,00	26.874,78	26.874,78
08.242.0059.02.000078	Manutenção da Proteção Especial de Média Complexidade	0,00	0,00	26.874,78	26.874,78
8.244	Assistência Comunitária	0,00	66.595,06	789.990,56	856.585,62
08.244.0050	Índice de Gestão Descentralizada do Sistema Único de Assistência Social - IGDSUAS	0,00	0,00	3.395,82	3.395,82
08.244.0050.02.000069	Manutenção do Programa - IGD/SUAS	0,00	0,00	3.395,82	3.395,82
08.244.0055	ACESSUAS - Trabalho	0,00	0,00	108.735,16	108.735,16
08.244.0055.02.000074	Manutenção do Programa de Acesso ao Mundo do Trabalho - ACESSUAS	0,00	0,00	108.735,16	108.735,16
08.244.0056	Manutenção e Funcionamento Piso de Alta Complexidade I - Criança/ Adolescente	0,00	0,00	9.821,68	9.821,68
08.244.0056.02.000075	Manutenção do Programa do Piso de Alta Complexidade I - Criança/ Adolescente	0,00	0,00	9.821,68	9.821,68
08.244.0057	CRAS (Centro de Referência de Assistência Social)	0,00	0,00	306.269,12	306.269,12
08.244.0057.02.000076	Manutenção da Proteção Social Básica	0,00	0,00	306.269,12	306.269,12
08.244.0058	Programa Federal Bolsa Família e IGDBF	0,00	0,00	58.360,48	58.360,48
08.244.0058.02.000077	Manutenção do Programa Bolsa Família - IGDBF/SUAS	0,00	0,00	58.360,48	58.360,48
08.244.0060	PETI (Programa de Erradicação do Trabalho Infantil)	0,00	0,00	88.644,40	88.644,40
08.244.0060.02.000079	Manutenção do Programa de Ações Estratégicas do Programa de Erradicação do Trabalho Infantil	0,00	0,00	88.644,40	88.644,40
08.244.0061	Benefícios Eventuais	0,00	0,00	107,05	107,05
08.244.0061.02.000080	Manutenção do Programa de Benefícios Eventuais	0,00	0,00	107,05	107,05
08.244.0062	Assistência Social Comunitária	0,00	66.595,06	214.656,85	281.251,91
08.244.0062.01.000143	Investimentos em Estrutura Física e Equipamentos na Assistência Social	0,00	66.595,06	0,00	66.595,06
08.244.0062.02.000081	Manutenção e Funcionamento do Fundo Municipal de Assistência Social	0,00	0,00	214.656,85	214.656,85
	Total da Unidade Orçamentária	0,00	66.595,06	816.865,34	883.460,40
	Total da Unidade Gestora	0,00	66.595,06	816.865,34	883.460,40

Unidade Gestora: Fundo Municipal de Reequipamento do Corpo de Bombeiros de Navegantes

Unidade Orçamentária: 10001 Fundo de Segurança contra Incêndio e Pânico FUMSCI

Administração Direta, Indireta ou Fundacional

Município de NAVEGANTES

Competência: 2019

Unidade Orçamentária: 10001 Fundo de Segurança contra Incêndio e Pânico FUMSCI

Código	Especificação	Operações especiais	Projetos	Atividades	Total
6	Segurança Pública	0,00	18.345,00	901.228,77	919.573,77
6.181	Policiamento	0,00	18.345,00	901.228,77	919.573,77
06.181.0104	Infraestrutura p/o Corpo de Bombeiros Militar	0,00	18.345,00	0,00	18.345,00
06.181.0104.01.000100	Aquisição de Veículos e Equipamentos para o FUMSCI	0,00	18.345,00	0,00	18.345,00
06.181.0105	Melhoria da Segurança Pública	0,00	0,00	901.228,77	901.228,77
06.181.0105.02.000144	Manutenção e Funcionamento do FUMSCI - Apoio Operacional e Administrativo	0,00	0,00	901.228,77	901.228,77
	Total da Unidade Orçamentária	0,00	18.345,00	901.228,77	919.573,77
	Total da Unidade Gestora	0,00	18.345,00	901.228,77	919.573,77

Unidade Gestora: Fundo Municipal de Saúde de Navegantes

Unidade Orçamentária: 05001 Fundo Municipal de Saúde

Código	Especificação	Operações especiais	Projetos	Atividades	Total
10	Saúde	0,00	619.818,89	54.469.667,28	55.089.486,17
10.301	Atenção Básica	0,00	619.818,89	49.375.440,73	49.995.259,62
10.301.0063	Saúde, nosso bem maior	0,00	0,00	42.064.382,59	42.064.382,59
10.301.0063.02.000083	Manutenção e Funcionamento do Fundo da Saúde	0,00	0,00	42.064.382,59	42.064.382,59
10.301.0071	Atenção Básica	0,00	0,00	7.256.719,18	7.256.719,18
10.301.0071.02.000159	Manutenção do Bloco de Atenção Básica em Saúde	0,00	0,00	6.553.210,88	6.553.210,88
10.301.0071.02.000164	Manutenção dos Programas Vinculados com a Secretaria Estadual de Saúde	0,00	0,00	703.508,30	703.508,30
10.301.0073	Gestão do SUS	0,00	0,00	54.338,96	54.338,96
10.301.0073.02.000163	Manutenção do Bloco de Gestão do SUAS	0,00	0,00	54.338,96	54.338,96
10.301.0085	Investimento	0,00	619.818,89	0,00	619.818,89
10.301.0085.01.000138	Investimentos em Equipamentos e Estrutura Física de Saúde	0,00	619.818,89	0,00	619.818,89

Administração Direta, Indireta ou Fundacional

Município de NAVEGANTES

Competência: 2019

10.302	Assistência Hospitalar e Ambulatorial	0,00	0,00	3.682.941,27	3.682.941,27
10.302.0082	Mutirão de Consultas Especializadas	0,00	0,00	3.682.941,27	3.682.941,27
10.302.0082.02.000160	Manutenção do Bloco de Atenção de Média e Alta Complexidade - MAC	0,00	0,00	3.682.941,27	3.682.941,27
10.303	Suporte Profilático e Terapêutico	0,00	0,00	984.935,86	984.935,86
10.303.0072	Assistência Farmacêutica Básica	0,00	0,00	984.935,86	984.935,86
10.303.0072.02.000162	Manutenção do Bloco de Assistência Farmacêutica	0,00	0,00	984.935,86	984.935,86
10.304	Vigilância Sanitária	0,00	0,00	426.349,42	426.349,42
10.304.0077	Vigilância em Saúde	0,00	0,00	426.349,42	426.349,42
10.304.0077.02.000161	Manutenção do Bloco de Vigilância em Saúde	0,00	0,00	426.349,42	426.349,42
	Total da Unidade Orçamentária	0,00	619.818,89	54.469.667,28	55.089.486,17
	Total da Unidade Gestora	0,00	619.818,89	54.469.667,28	55.089.486,17

Unidade Gestora: Fundo Municipal Direitos Criança Adoles. Navegantes

Unidade Orçamentária: 07001 Fundo dos Direitos da Criança e Adolescente

Código	Especificação	Operações especiais	Projetos	Atividades	Total
8	Assistência Social	0,00	0,00	19.790,49	19.790,49
8.243	Assistência à Criança e ao Adolescente	0,00	0,00	19.790,49	19.790,49
08.243.0092	Assistência à Criança e ao Adolescente	0,00	0,00	19.790,49	19.790,49
08.243.0092.02.000046	Manutenção do Fundo Municipal da Criança e do Adolescente	0,00	0,00	19.790,49	19.790,49
	Total da Unidade Orçamentária	0,00	0,00	19.790,49	19.790,49
	Total da Unidade Gestora	0,00	0,00	19.790,49	19.790,49

Unidade Gestora: Câmara Municipal de Navegantes

Unidade Orçamentária: 01001 Câmara Municipal de Vereadores

Administração Direta, Indireta ou Fundacional

Município de NAVEGANTES

Competência: 2019

Unidade Orçamentária: 01001 Câmara Municipal de Vereadores

Código	Especificação	Operações especiais	Projetos	Atividades	Total
1	Legislativa	0,00	0,00	4.641.505,88	4.641.505,88
1.031	Ação Legislativa	0,00	0,00	4.641.505,88	4.641.505,88
01.031.0110	Atendimento como você merece	0,00	0,00	4.641.505,88	4.641.505,88
01.031.0110.02.000119	Manutenção e Funcionamento da Câmara de Vereadores	0,00	0,00	4.641.505,88	4.641.505,88
	Total da Unidade Orçamentária	0,00	0,00	4.641.505,88	4.641.505,88
	Total da Unidade Gestora	0,00	0,00	4.641.505,88	4.641.505,88
	Total Geral	10.525.873,57	16.373.809,25	270.335.529,61	297.235.212,43

Demonstrativo de Funções, Subfunções e Programas por Projetos e Atividades - Anexo 07

Administração Direta, Indireta ou Fundacional

Município de NAVEGANTES

Competência: 2019

Código	Especificação	Operações especiais	Projetos	Atividades	Total
01	Legislativa	0,00	0,00	4.641.505,88	4.641.505,88
01.031	Ação Legislativa	0,00	0,00	4.641.505,88	4.641.505,88
01.031.0110	Atendimento como você merece	0,00	0,00	4.641.505,88	4.641.505,88
01.031.0110.02.000119	Manutenção e Funcionamento da Câmara de Vereadores	0,00	0,00	4.641.505,88	4.641.505,88
02	Judiciária	0,00	0,00	2.045.642,75	2.045.642,75
02.092	Representação Judicial e Extrajudicial	0,00	0,00	2.045.642,75	2.045.642,75
02.092.0023	Organização e Justiça	0,00	0,00	2.045.642,75	2.045.642,75
02.092.0023.02.000036	Manutenção e Funcionamento da Procuradoria Geral do Município	0,00	0,00	2.045.642,75	2.045.642,75
03	Essencial à Justiça	0,00	0,00	902.571,56	902.571,56
03.092	Representação Judicial e Extrajudicial	0,00	0,00	902.571,56	902.571,56
03.092.0023	Organização e Justiça	0,00	0,00	902.571,56	902.571,56
03.092.0023.02.000037	Precatórias Judiciais	0,00	0,00	897.281,39	897.281,39
03.092.0023.02.000038	Manutenção e Funcionamento do PROCON	0,00	0,00	5.290,17	5.290,17
04	Administração	0,00	0,00	16.509.652,88	16.509.652,88
04.121	Planejamento e Orçamento	0,00	0,00	630.608,24	630.608,24
04.121.0002	Planejamento e Ação	0,00	0,00	630.608,24	630.608,24
04.121.0002.02.000005	Manutenção e Funcionamento da Secretaria Municipal de Governo	0,00	0,00	630.608,24	630.608,24
04.122	Administração Geral	0,00	0,00	2.044.831,73	2.044.831,73
04.122.0106	Gabinete do Prefeito	0,00	0,00	1.618.161,45	1.618.161,45
04.122.0106.02.000009	Manutenção e Funcionamento do Gabinete do Prefeito	0,00	0,00	1.618.161,45	1.618.161,45
04.122.0107	Gabinete Vice Prefeito	0,00	0,00	426.670,28	426.670,28
04.122.0107.02.000084	Manutenção e Funcionamento do Gabinete do Vice Prefeito	0,00	0,00	426.670,28	426.670,28
04.123	Administração Financeira	0,00	0,00	2.529.364,44	2.529.364,44
04.123.0005	Finanças Públicas	0,00	0,00	2.529.364,44	2.529.364,44
04.123.0005.02.000008	Manutenção e Funcionamento da Secretaria de Finanças	0,00	0,00	2.529.364,44	2.529.364,44
04.124	Controle Interno	0,00	0,00	807.645,89	807.645,89
04.124.0004	Controle na Administração Municipal	0,00	0,00	807.645,89	807.645,89
04.124.0004.02.000007	Manutenção da Secretaria de Gestão e Controle	0,00	0,00	807.645,89	807.645,89

Demonstrativo de Funções, Subfunções e Programas por Projetos e Atividades - Anexo 07

Administração Direta, Indireta ou Fundacional

Município de NAVEGANTES

Competência: 2019

Código	Especificação	Operações especiais	Projetos	Atividades	Total
04.128	Formação de Recursos Humanos	0,00	0,00	8.103.994,17	8.103.994,17
04.128.0001	Administração Integrada	0,00	0,00	8.103.994,17	8.103.994,17
04.128.0001.02.000002	Manutenção e Funcionamento da Secretaria de Administração e Logística	0,00	0,00	8.103.994,17	8.103.994,17
04.131	Comunicação Social	0,00	0,00	1.102.942,09	1.102.942,09
04.131.0008	Informação para a Cidadania	0,00	0,00	1.102.942,09	1.102.942,09
04.131.0008.02.000013	Manutenção e Funcionamento da Secretaria de Comunicação Social	0,00	0,00	571.775,13	571.775,13
04.131.0008.02.000014	Criação e Desenvolvimento de Campanhas Institucionais	0,00	0,00	531.166,96	531.166,96
04.272	Previdência do Regime Estatutário	0,00	0,00	1.290.266,32	1.290.266,32
04.272.0095	Manutenção das atividades do Instituto de Previdência	0,00	0,00	1.276.586,32	1.276.586,32
04.272.0095.02.000117	Manutenção das atividades do Instituto de Previdência	0,00	0,00	1.276.586,32	1.276.586,32
04.272.0099	Pré e Pós Aposentadoria	0,00	0,00	13.680,00	13.680,00
04.272.0099.02.000121	Manutenção do Programa Pré e Pós Aposentadoria	0,00	0,00	13.680,00	13.680,00
06	Segurança Pública	0,00	506.284,84	4.049.487,74	4.555.772,58
06.181	Policimento	0,00	257.896,23	965.096,83	1.222.993,06
06.181.0015	Por uma Navegantes mais segura	0,00	239.551,23	63.868,06	303.419,29
06.181.0015.01.000132	Investimento em Ações de Segurança Pública e Defesa Civil	0,00	239.551,23	0,00	239.551,23
06.181.0015.02.000154	Convênio Polícia Militar - Rádio Patrulha	0,00	0,00	63.868,06	63.868,06
06.181.0104	Infraestrutura p/o Corpo de Bombeiros Militar	0,00	18.345,00	0,00	18.345,00
06.181.0104.01.000100	Aquisição de Veículos e Equipamentos para o FUMSCI	0,00	18.345,00	0,00	18.345,00
06.181.0105	Melhoria da Segurança Pública	0,00	0,00	901.228,77	901.228,77
06.181.0105.02.000144	Manutenção e Funcionamento do FUMSCI - Apoio Operacional e Administrativo	0,00	0,00	901.228,77	901.228,77
06.182	Defesa Civil	0,00	0,00	852.915,90	852.915,90
06.182.0015	Por uma Navegantes mais segura	0,00	0,00	852.915,90	852.915,90
06.182.0015.02.000156	Manutenção da Secretaria de Segurança e Defesa Civil	0,00	0,00	852.915,90	852.915,90
06.183	Informação e Inteligência	0,00	248.388,61	2.231.475,01	2.479.863,62
06.183.0047	Humaniza Navega no Trânsito	0,00	248.388,61	2.231.475,01	2.479.863,62
06.183.0047.01.000036	Ampliação e Recuperação da Sinalização Viária	0,00	198.558,61	0,00	198.558,61
06.183.0047.01.000142	Investimentos em Equipamentos de Vigilância e Trânsito	0,00	49.830,00	0,00	49.830,00

Demonstrativo de Funções, Subfunções e Programas por Projetos e Atividades - Anexo 07

Administração Direta, Indireta ou Fundacional

Município de NAVEGANTES

Competência: 2019

Código	Especificação	Operações especiais	Projetos	Atividades	Total
06.183.0047.02.000066	Manutenção e Funcionamento da Fundação de Trânsito	0,00	0,00	820.427,41	820.427,41
06.183.0047.02.000150	Manutenção e Funcionamento Fiscalização de Trânsito - Convênio de Trânsito	0,00	0,00	1.034.163,80	1.034.163,80
06.183.0047.02.000151	Manutenção e Funcionamento do Convênio de Trânsito/SC - Polícia Civil	0,00	0,00	199.766,71	199.766,71
06.183.0047.02.000152	Manutenção e Funcionamento do Convênio de Trânsito/SC - Polícia Militar	0,00	0,00	177.117,09	177.117,09
08	Assistência Social	0,00	66.595,06	7.116.155,54	7.182.750,60
08.241	Assistência ao Idoso	0,00	0,00	111.984,02	111.984,02
08.241.0037	PAI - Programa de Atenção ao Idoso	0,00	0,00	111.984,02	111.984,02
08.241.0037.02.000044	Manutenção e Funcionamento do Programa de Atenção ao Idoso - PAI	0,00	0,00	111.984,02	111.984,02
08.242	Assistência ao Portador de Deficiência	0,00	0,00	26.874,78	26.874,78
08.242.0059	Serviço de Proteção Social Especial para Pessoas com Deficiência e suas Famílias	0,00	0,00	26.874,78	26.874,78
08.242.0059.02.000078	Manutenção da Proteção Especial de Média Complexidade	0,00	0,00	26.874,78	26.874,78
08.243	Assistência à Criança e ao Adolescente	0,00	0,00	1.460.056,09	1.460.056,09
08.243.0013	Pacto pela Criança	0,00	0,00	593.109,63	593.109,63
08.243.0013.02.000021	Manutenção da Secretaria da Criança, Adolescente e Juventude	0,00	0,00	593.109,63	593.109,63
08.243.0038	Instituição de Acolhimento Anildo de Souza	0,00	0,00	231.152,71	231.152,71
08.243.0038.02.000045	Manutenção e Funcionamento do Abrigo Municipal	0,00	0,00	231.152,71	231.152,71
08.243.0092	Assistência à Criança e ao Adolescente	0,00	0,00	19.790,49	19.790,49
08.243.0092.02.000046	Manutenção do Fundo Municipal da Criança e do Adolescente	0,00	0,00	19.790,49	19.790,49
08.243.0102	Conselho Tutelar	0,00	0,00	616.003,26	616.003,26
08.243.0102.02.000126	Manutenção e Funcionamento do Conselho Tutelar	0,00	0,00	616.003,26	616.003,26
08.244	Assistência Comunitária	0,00	66.595,06	5.517.240,65	5.583.835,71
08.244.0032	Avança SUAS	0,00	0,00	4.727.250,09	4.727.250,09
08.244.0032.02.000039	Manutenção e Funcionamento da Secretaria de Assistência Social	0,00	0,00	4.727.250,09	4.727.250,09
08.244.0050	Índice de Gestão Descentralizada do Sistema Único de Assistência Social - IGDSUAS	0,00	0,00	3.395,82	3.395,82
08.244.0050.02.000069	Manutenção do Programa - IGD/SUAS	0,00	0,00	3.395,82	3.395,82
08.244.0055	ACESSUAS - Trabalho	0,00	0,00	108.735,16	108.735,16
08.244.0055.02.000074	Manutenção do Programa de Acesso ao Mundo do Trabalho - ACESSUAS	0,00	0,00	108.735,16	108.735,16
08.244.0056	Manutenção e Funcionamento Piso de Alta Complexidade I - Criança/ Adolescente	0,00	0,00	9.821,68	9.821,68

Município de NAVEGANTES

Competência: 2019

Código	Especificação	Operações especiais	Projetos	Atividades	Total
08.244.0056.02.000075	Manutenção do Programa do Piso de Alta Complexidade I - Criança/ Adolescente	0,00	0,00	9.821,68	9.821,68
08.244.0057	CRAS (Centro de Referência de Assistência Social)	0,00	0,00	306.269,12	306.269,12
08.244.0057.02.000076	Manutenção da Proteção Social Básica	0,00	0,00	306.269,12	306.269,12
08.244.0058	Programa Federal Bolsa Família e IGDBF	0,00	0,00	58.360,48	58.360,48
08.244.0058.02.000077	Manutenção do Programa Bolsa Família - IGDBF/SUAS	0,00	0,00	58.360,48	58.360,48
08.244.0060	PETI (Programa de Erradicação do Trabalho Infantil)	0,00	0,00	88.644,40	88.644,40
08.244.0060.02.000079	Manutenção do Programa de Ações Estratégicas do Programa de Erradicação do Trabalho Infantil	0,00	0,00	88.644,40	88.644,40
08.244.0061	Benefícios Eventuais	0,00	0,00	107,05	107,05
08.244.0061.02.000080	Manutenção do Programa de Benefícios Eventuais	0,00	0,00	107,05	107,05
08.244.0062	Assistência Social Comunitária	0,00	66.595,06	214.656,85	281.251,91
08.244.0062.01.000143	Investimentos em Estrutura Física e Equipamentos na Assistência Social	0,00	66.595,06	0,00	66.595,06
08.244.0062.02.000081	Manutenção e Funcionamento do Fundo Municipal de Assistência Social	0,00	0,00	214.656,85	214.656,85
09	Previdência Social	0,00	0,00	11.841.220,67	11.841.220,67
09.272	Previdência do Regime Estatutário	0,00	0,00	11.841.220,67	11.841.220,67
09.272.0096	Nossa Previdência	0,00	0,00	11.841.220,67	11.841.220,67
09.272.0096.02.000118	Manutenção dos Benefícios Previdenciários	0,00	0,00	11.841.220,67	11.841.220,67
10	Saúde	0,00	619.818,89	54.558.405,88	55.178.224,77
10.301	Atenção Básica	0,00	619.818,89	49.375.440,73	49.995.259,62
10.301.0063	Saúde, nosso bem maior	0,00	0,00	42.064.382,59	42.064.382,59
10.301.0063.02.000083	Manutenção e Funcionamento do Fundo da Saúde	0,00	0,00	42.064.382,59	42.064.382,59
10.301.0071	Atenção Básica	0,00	0,00	7.256.719,18	7.256.719,18
10.301.0071.02.000159	Manutenção do Bloco de Atenção Básica em Saúde	0,00	0,00	6.553.210,88	6.553.210,88
10.301.0071.02.000164	Manutenção dos Programas Vinculados com a Secretaria Estadual de Saúde	0,00	0,00	703.508,30	703.508,30
10.301.0073	Gestão do SUS	0,00	0,00	54.338,96	54.338,96
10.301.0073.02.000163	Manutenção do Bloco de Gestão do SUAS	0,00	0,00	54.338,96	54.338,96
10.301.0085	Investimento	0,00	619.818,89	0,00	619.818,89
10.301.0085.01.000138	Investimentos em Equipamentos e Estrutura Física de Saúde	0,00	619.818,89	0,00	619.818,89
10.302	Assistência Hospitalar e Ambulatorial	0,00	0,00	3.771.679,87	3.771.679,87

Demonstrativo de Funções, Subfunções e Programas por Projetos e Atividades - Anexo 07

Administração Direta, Indireta ou Fundacional

Município de NAVEGANTES

Competência: 2019

Código	Especificação	Operações especiais	Projetos	Atividades	Total
10.302.0082	Mutirão de Consultas Especializadas	0,00	0,00	3.682.941,27	3.682.941,27
10.302.0082.02.000160	Manutenção do Bloco de Atenção de Média e Alta Complexidade - MAC	0,00	0,00	3.682.941,27	3.682.941,27
10.302.0103	Atendimento Hospitalar	0,00	0,00	88.738,60	88.738,60
10.302.0103.02.000148	Manutenção da Fundação Hospitalar de Navegantes	0,00	0,00	88.738,60	88.738,60
10.303	Suporte Profilático e Terapêutico	0,00	0,00	984.935,86	984.935,86
10.303.0072	Assistência Farmacêutica Básica	0,00	0,00	984.935,86	984.935,86
10.303.0072.02.000162	Manutenção do Bloco de Assistência Farmacêutica	0,00	0,00	984.935,86	984.935,86
10.304	Vigilância Sanitária	0,00	0,00	426.349,42	426.349,42
10.304.0077	Vigilância em Saúde	0,00	0,00	426.349,42	426.349,42
10.304.0077.02.000161	Manutenção do Bloco de Vigilância em Saúde	0,00	0,00	426.349,42	426.349,42
11	Trabalho	0,00	0,00	3.500.443,84	3.500.443,84
11.334	Fomento ao Trabalho	0,00	0,00	3.500.443,84	3.500.443,84
11.334.0094	EMPREENDEDORISMO PARA CRESCER	0,00	0,00	3.500.443,84	3.500.443,84
11.334.0094.02.000111	Manutenção e Funcionamento da Secretaria de Desenv. Econômico	0,00	0,00	3.450.529,20	3.450.529,20
11.334.0094.02.000113	Manutenção e Funcionamento do Sine	0,00	0,00	49.914,64	49.914,64
12	Educação	0,00	3.638.625,16	111.483.333,38	115.121.958,54
12.306	Alimentação e Nutrição	0,00	0,00	3.975.602,71	3.975.602,71
12.306.0030	Alimentar também é educar	0,00	0,00	3.975.602,71	3.975.602,71
12.306.0030.02.000136	Manutenção da Merenda Escolar do Ensino Fundamental	0,00	0,00	1.772.776,47	1.772.776,47
12.306.0030.02.000137	Manutenção da Merenda Escolar do Educação Infantil e Creches	0,00	0,00	2.202.826,24	2.202.826,24
12.361	Ensino Fundamental	0,00	2.628.003,59	62.574.862,81	65.202.866,40
12.361.0027	Educação do Jeito Certo	0,00	2.628.003,59	61.444.683,42	64.072.687,01
12.361.0027.01.000129	Investimentos em Ações de Melhoria do Ensino Fundamental	0,00	2.628.003,59	0,00	2.628.003,59
12.361.0027.02.000127	Manutenção e Funcionamento da Secretaria de Educação	0,00	0,00	493.100,75	493.100,75
12.361.0027.02.000130	Manutenção e Funcionamento do Ensino Fundamental	0,00	0,00	60.951.582,67	60.951.582,67
12.361.0031	Transportando para o Conhecimento	0,00	0,00	1.130.179,39	1.130.179,39
12.361.0031.02.000142	Manutenção do Transporte Escolar	0,00	0,00	1.130.179,39	1.130.179,39
12.365	Educação Infantil	0,00	1.010.621,57	44.398.650,87	45.409.272,44

Demonstrativo de Funções, Subfunções e Programas por Projetos e Atividades - Anexo 07

Administração Direta, Indireta ou Fundacional

Município de NAVEGANTES

Competência: 2019

Código	Especificação	Operações especiais	Projetos	Atividades	Total
12.365.0027	Educação do Jeito Certo	0,00	1.010.621,57	44.398.650,87	45.409.272,44
12.365.0027.01.000130	Investimentos em Ações de Melhoria do Ensino Infantil	0,00	1.010.621,57	0,00	1.010.621,57
12.365.0027.02.000131	Manutenção e Funcionamento da Educação Infantil	0,00	0,00	44.398.650,87	44.398.650,87
12.366	Educação de Jovens e Adultos	0,00	0,00	11.082,95	11.082,95
12.366.0027	Educação do Jeito Certo	0,00	0,00	11.082,95	11.082,95
12.366.0027.02.000129	Manutenção e Funcionamento da Educação de Jovens e Adultos	0,00	0,00	11.082,95	11.082,95
12.367	Educação Especial	0,00	0,00	523.134,04	523.134,04
12.367.0027	Educação do Jeito Certo	0,00	0,00	523.134,04	523.134,04
12.367.0027.02.000128	Manutenção e Funcionamento da Educação Especial	0,00	0,00	523.134,04	523.134,04
13	Cultura	0,00	0,00	1.570.814,39	1.570.814,39
13.392	Difusão Cultural	0,00	0,00	1.570.814,39	1.570.814,39
13.392.0039	Movimento Criativo	0,00	0,00	1.570.814,39	1.570.814,39
13.392.0039.02.000054	Manutenção das Ações da Fundação Municipal de Cultura	0,00	0,00	1.112.348,59	1.112.348,59
13.392.0039.02.000057	Manutenção das Ações do Fundo Municipal de Cultura	0,00	0,00	458.465,80	458.465,80
15	Urbanismo	0,00	0,00	19.457.858,22	19.457.858,22
15.451	Infra-Estrutura Urbana	0,00	0,00	2.235.283,73	2.235.283,73
15.451.0007	Navegantes para Todos	0,00	0,00	2.235.283,73	2.235.283,73
15.451.0007.02.000012	Manutenção da Secretaria de Planejamento Urbano	0,00	0,00	2.235.283,73	2.235.283,73
15.452	Serviços Urbanos	0,00	0,00	17.222.574,49	17.222.574,49
15.452.0026	Gestão Genial	0,00	0,00	17.222.574,49	17.222.574,49
15.452.0026.02.000114	Manutenção e Funcionamento da Secretaria de Obras	0,00	0,00	17.222.574,49	17.222.574,49
17	Saneamento	0,00	528.725,75	22.715.080,46	23.243.806,21
17.512	Saneamento Básico Urbano	0,00	528.725,75	22.715.080,46	23.243.806,21
17.512.0021	Água bem de todos e para todos	0,00	0,00	22.715.080,46	22.715.080,46
17.512.0021.02.000124	Manutenção da Secretaria de Saneamento Básico	0,00	0,00	22.715.080,46	22.715.080,46
17.512.0025	Macro e Micro Drenagem Sustentável	0,00	528.725,75	0,00	528.725,75
17.512.0025.01.000136	Investimentos em Ações de Drenagem e Saneamento Básico	0,00	528.725,75	0,00	528.725,75
18	Gestão Ambiental	0,00	0,00	1.281.957,25	1.281.957,25

Demonstrativo de Funções, Subfunções e Programas por Projetos e Atividades - Anexo 07

Administração Direta, Indireta ou Fundacional

Município de NAVEGANTES

Competência: 2019

Código	Especificação	Operações especiais	Projetos	Atividades	Total
18.541	Preservação e Conservação Ambiental	0,00	0,00	1.281.957,25	1.281.957,25
18.541.0048	Navegantes Sustentável	0,00	0,00	1.281.957,25	1.281.957,25
18.541.0048.02.000067	Manutenção da Fundação Municipal do Meio Ambiente	0,00	0,00	1.279.705,75	1.279.705,75
18.541.0048.02.000149	Compensação Ambiental	0,00	0,00	2.251,50	2.251,50
20	Agricultura	0,00	6.253,00	1.564.258,47	1.570.511,47
20.606	Extensão Rural	0,00	6.253,00	1.564.258,47	1.570.511,47
20.606.0009	Inspeção e sanidade animal	0,00	6.253,00	1.564.258,47	1.570.511,47
20.606.0009.01.000131	Investimentos em Ações de Meio Ambiente, Agricultura e Pesca	0,00	6.253,00	0,00	6.253,00
20.606.0009.02.000015	Manutenção da Secretaria de Meio Ambiente, Agricultura e Pesca	0,00	0,00	1.564.258,47	1.564.258,47
23	Comércio e Serviços	0,00	0,00	1.907.726,79	1.907.726,79
23.695	Turismo	0,00	0,00	1.907.726,79	1.907.726,79
23.695.0017	Estruturação Turística	0,00	0,00	1.907.726,79	1.907.726,79
23.695.0017.02.000157	Manutenção da Secretaria de Turismo, Cultura e Esportes	0,00	0,00	856.540,26	856.540,26
23.695.0017.02.000158	Manutenção dos Eventos Turísticos e de Lazer do Município	0,00	0,00	1.051.186,53	1.051.186,53
25	Energia	0,00	5.169.863,88	0,00	5.169.863,88
25.752	Energia Elétrica	0,00	5.169.863,88	0,00	5.169.863,88
25.752.0024	Programa de Crescimento para Navegantes	0,00	5.169.863,88	0,00	5.169.863,88
25.752.0024.01.000019	Ampliação e Manutenção da Rede de Iluminação Pública	0,00	5.169.863,88	0,00	5.169.863,88
26	Transporte	0,00	5.837.642,67	2.277.350,05	8.114.992,72
26.782	Transporte Rodoviário	0,00	5.837.642,67	2.277.350,05	8.114.992,72
26.782.0024	Programa de Crescimento para Navegantes	0,00	5.757.567,17	2.277.350,05	8.034.917,22
26.782.0024.01.000014	Pavimentação e Recuperação de Vias e Eixos Estruturantes	0,00	2.165.163,69	0,00	2.165.163,69
26.782.0024.01.000134	Investimentos em Ações de Infra-Estrutura Urbana	0,00	3.592.403,48	0,00	3.592.403,48
26.782.0024.02.000050	Manutenção dos Serviços de Limpeza e Conservação de Vias Públicas	0,00	0,00	2.277.350,05	2.277.350,05
26.782.0026	Gestão Genial	0,00	80.075,50	0,00	80.075,50
26.782.0026.01.000135	Investimentos em Ações e Equipamentos da Secretaria de Obras	0,00	80.075,50	0,00	80.075,50
27	Desporto e Lazer	0,00	0,00	2.431.125,77	2.431.125,77
27.812	Desporto Comunitário	0,00	0,00	2.431.125,77	2.431.125,77

Demonstrativo de Funções, Subfunções e Programas por Projetos e Atividades - Anexo 07

Administração Direta, Indireta ou Fundacional

Município de NAVEGANTES

Competência: 2019

Código	Especificação	Operações especiais	Projetos	Atividades	Total
27.812.0041	Navegantes em Movimento	0,00	0,00	2.138.111,54	2.138.111,54
27.812.0041.02.000060	Manutenção e Funcionamento da Fundação de Esportes	0,00	0,00	2.138.111,54	2.138.111,54
27.812.0044	Lei de Incentivo ao Esporte	0,00	0,00	130.612,62	130.612,62
27.812.0044.02.000063	Manutenção e Funcionamento da Lei de Incentivo ao Esporte	0,00	0,00	130.612,62	130.612,62
27.812.0046	Bolsa Atleta	0,00	0,00	162.401,61	162.401,61
27.812.0046.02.000065	Manutenção e Funcionamento do Bolsa Atleta	0,00	0,00	162.401,61	162.401,61
28	Encargos Especiais	10.525.873,57	0,00	480.938,09	11.006.811,66
28.843	Serviço da Dívida Interna	7.891.963,66	0,00	0,00	7.891.963,66
28.843.0005	Finanças Públicas	7.891.963,66	0,00	0,00	7.891.963,66
28.843.0005.09.000001	Amortização da Dívida Pública	7.891.963,66	0,00	0,00	7.891.963,66
28.846	Outros Encargos Especiais	2.633.909,91	0,00	480.938,09	3.114.848,00
28.846.0005	Finanças Públicas	2.633.909,91	0,00	0,00	2.633.909,91
28.846.0005.09.000002	PASEP - Programa de Formação do Patrimônio do Servidor Público	2.633.909,91	0,00	0,00	2.633.909,91
28.846.0098	Programa de Formação do Patrimônio do Servidor Público - PASEP	0,00	0,00	480.938,09	480.938,09
28.846.0098.02.000120	Manutenção do Programa de Formação do Patrimônio do Servidor Público	0,00	0,00	480.938,09	480.938,09
	Total Geral	10.525.873,57	16.373.809,25	270.335.529,61	297.235.212,43

Anexo 8 - Consolidado

Município de NAVEGANTES

Competência: 2019

Código	Especificação	Ordinário	Vinculado	Total
01	Legislativa	4.641.505,88	0,00	4.641.505,88
01.031	Ação Legislativa	4.641.505,88	0,00	4.641.505,88
01.031.0110	Atendimento como você merece	4.641.505,88	0,00	4.641.505,88
01.031.0110.02.000119	Manutenção e Funcionamento da Câmara de Vereadores	4.641.505,88	0,00	4.641.505,88
02	Judiciária	2.045.642,75	0,00	2.045.642,75
02.092	Representação Judicial e Extrajudicial	2.045.642,75	0,00	2.045.642,75
02.092.0023	Organização e Justiça	2.045.642,75	0,00	2.045.642,75
02.092.0023.02.000036	Manutenção e Funcionamento da Procuradoria Geral do Município	2.045.642,75	0,00	2.045.642,75
03	Essencial à Justiça	902.571,56	0,00	902.571,56
03.092	Representação Judicial e Extrajudicial	902.571,56	0,00	902.571,56
03.092.0023	Organização e Justiça	902.571,56	0,00	902.571,56
03.092.0023.02.000037	Precatórias Judiciais	897.281,39	0,00	897.281,39
03.092.0023.02.000038	Manutenção e Funcionamento do PROCON	5.290,17	0,00	5.290,17
04	Administração	15.226.586,56	1.283.066,32	16.509.652,88
04.121	Planejamento e Orçamento	630.608,24	0,00	630.608,24
04.121.0002	Planejamento e Ação	630.608,24	0,00	630.608,24
04.121.0002.02.000005	Manutenção e Funcionamento da Secretaria Municipal de Governo	630.608,24	0,00	630.608,24
04.122	Administração Geral	2.044.831,73	0,00	2.044.831,73
04.122.0106	Gabinete do Prefeito	1.618.161,45	0,00	1.618.161,45
04.122.0106.02.000009	Manutenção e Funcionamento do Gabinete do Prefeito	1.618.161,45	0,00	1.618.161,45
04.122.0107	Gabinete Vice Prefeito	426.670,28	0,00	426.670,28
04.122.0107.02.000084	Manutenção e Funcionamento do Gabinete do Vice Prefeito	426.670,28	0,00	426.670,28
04.123	Administração Financeira	2.529.364,44	0,00	2.529.364,44
04.123.0005	Finanças Públicas	2.529.364,44	0,00	2.529.364,44
04.123.0005.02.000008	Manutenção e Funcionamento da Secretaria de Finanças	2.529.364,44	0,00	2.529.364,44
04.124	Controle Interno	807.645,89	0,00	807.645,89
04.124.0004	Controle na Administração Municipal	807.645,89	0,00	807.645,89
04.124.0004.02.000007	Manutenção da Secretaria de Gestão e Controle	807.645,89	0,00	807.645,89
04.128	Formação de Recursos Humanos	8.103.994,17	0,00	8.103.994,17
04.128.0001	Administração Integrada	8.103.994,17	0,00	8.103.994,17
04.128.0001.02.000002	Manutenção e Funcionamento da Secretaria de Administração e Logística	8.103.994,17	0,00	8.103.994,17
04.131	Comunicação Social	1.102.942,09	0,00	1.102.942,09
04.131.0008	Informação para a Cidadania	1.102.942,09	0,00	1.102.942,09
04.131.0008.02.000013	Manutenção e Funcionamento da Secretaria de Comunicação Social	571.775,13	0,00	571.775,13
04.131.0008.02.000014	Criação e Desenvolvimento de Campanhas Institucionais	531.166,96	0,00	531.166,96
04.272	Previdência do Regime Estatutário	7.200,00	1.283.066,32	1.290.266,32
04.272.0095	Manutenção das atividades do Instituto de Previdência	7.200,00	1.269.386,32	1.276.586,32
04.272.0095.02.000117	Manutenção das atividades do Instituto de Previdência	7.200,00	1.269.386,32	1.276.586,32
04.272.0099	Pré e Pós Aposentadoria	0,00	13.680,00	13.680,00
04.272.0099.02.000121	Manutenção do Programa Pré e Pós Aposentadoria	0,00	13.680,00	13.680,00
06	Segurança Pública	1.986.172,63	2.569.599,95	4.555.772,58
06.181	Policimento	312.829,32	910.163,74	1.222.993,06
06.181.0015	Por uma Navegantes mais segura	303.419,29	0,00	303.419,29

Anexo 8 - Consolidado

Município de NAVEGANTES

Competência: 2019

Código	Especificação	Ordinário	Vinculado	Total
06.181.0015.01.000132	Civil Investimento em Ações de Segurança Pública e Defesa	239.551,23	0,00	239.551,23
06.181.0015.02.000154	Convênio Polícia Militar - Rádio Patrulha	63.868,06	0,00	63.868,06
06.181.0104	Infraestrutura p/o Corpo de Bombeiros Militar	0,00	18.345,00	18.345,00
06.181.0104.01.000100	Aquisição de Veículos e Equipamentos para o FUMSCI	0,00	18.345,00	18.345,00
06.181.0105	Melhoria da Segurança Pública	9.410,03	891.818,74	901.228,77
06.181.0105.02.000144	Operacional e Administrativo Manutenção e Funcionamento do FUMSCI - Apoio	9.410,03	891.818,74	901.228,77
06.182	Defesa Civil	852.915,90	0,00	852.915,90
06.182.0015	Por uma Navegantes mais segura	852.915,90	0,00	852.915,90
06.182.0015.02.000156	Manutenção da Secretaria de Segurança e Defesa Civil	852.915,90	0,00	852.915,90
06.183	Informação e Inteligência	820.427,41	1.659.436,21	2.479.863,62
06.183.0047	Humaniza Navega no Trânsito	820.427,41	1.659.436,21	2.479.863,62
06.183.0047.01.000036	Ampliação e Recuperação da Sinalização Viária	0,00	198.558,61	198.558,61
06.183.0047.01.000142	Investimentos em Equipamentos de Vigilância e Trânsito	0,00	49.830,00	49.830,00
06.183.0047.02.000066	Manutenção e Funcionamento da Fundação de Trânsito	820.427,41	0,00	820.427,41
06.183.0047.02.000150	Convênio de Trânsito Manutenção e Funcionamento Fiscalização de Trânsito -	0,00	1.034.163,80	1.034.163,80
06.183.0047.02.000151	- Polícia Civil Manutenção e Funcionamento do Convênio de Trânsito/SC	0,00	199.766,71	199.766,71
06.183.0047.02.000152	- Polícia Militar Manutenção e Funcionamento do Convênio de Trânsito/SC	0,00	177.117,09	177.117,09
08	Assistência Social	6.553.616,88	629.133,72	7.182.750,60
08.241	Assistência ao Idoso	111.984,02	0,00	111.984,02
08.241.0037	PAI - Programa de Atenção ao Idoso	111.984,02	0,00	111.984,02
08.241.0037.02.000044	Idoso - PAI Manutenção e Funcionamento do Programa de Atenção ao	111.984,02	0,00	111.984,02
08.242	Assistência ao Portador de Deficiência	0,00	26.874,78	26.874,78
08.242.0059	Serviço de Proteção Social Especial para Pessoas com Deficiência e suas Famílias	0,00	26.874,78	26.874,78
08.242.0059.02.000078	Manutenção da Proteção Especial de Média Complexidade	0,00	26.874,78	26.874,78
08.243	Assistência à Criança e ao Adolescente	1.457.473,29	2.582,80	1.460.056,09
08.243.0013	Pacto pela Criança	593.109,63	0,00	593.109,63
08.243.0013.02.000021	Juventude Manutenção da Secretaria da Criança, Adolescente e	593.109,63	0,00	593.109,63
08.243.0038	Instituição de Acolhimento Anildo de Souza	231.152,71	0,00	231.152,71
08.243.0038.02.000045	Manutenção e Funcionamento do Abrigo Municipal	231.152,71	0,00	231.152,71
08.243.0092	Assistência à Criança e ao Adolescente	17.207,69	2.582,80	19.790,49
08.243.0092.02.000046	Adolescente Manutenção do Fundo Municipal da Criança e do	17.207,69	2.582,80	19.790,49
08.243.0102	Conselho Tutelar	616.003,26	0,00	616.003,26
08.243.0102.02.000126	Manutenção e Funcionamento do Conselho Tutelar	616.003,26	0,00	616.003,26
08.244	Assistência Comunitária	4.984.159,57	599.676,14	5.583.835,71
08.244.0032	Avança SUAS	4.727.250,09	0,00	4.727.250,09
08.244.0032.02.000039	Social Manutenção e Funcionamento da Secretaria de Assistência	4.727.250,09	0,00	4.727.250,09
08.244.0050	Índice de Gestão Descentralizada do Sistema Único de Assistência Social - IGDSUAS	0,00	3.395,82	3.395,82
08.244.0050.02.000069	Manutenção do Programa - IGD/SUAS	0,00	3.395,82	3.395,82
08.244.0055	ACESSUAS - Trabalho	0,00	108.735,16	108.735,16
08.244.0055.02.000074	Trabalho - ACESSUAS Manutenção do Programa de Acesso ao Mundo do	0,00	108.735,16	108.735,16
08.244.0056	Criança/ Adolescente Manutenção e Funcionamento Piso de Alta Complexidade I -	0,00	9.821,68	9.821,68

Município de NAVEGANTES

Competência: 2019

Código	Especificação	Ordinário	Vinculado	Total
08.244.0056.02.000075	Manutenção do Programa do Piso de Alta Complexidade I - Criança/ Adolescente	0,00	9.821,68	9.821,68
08.244.0057	CRAS (Centro de Referência de Assistência Social)	0,00	306.269,12	306.269,12
08.244.0057.02.000076	Manutenção da Proteção Social Básica	0,00	306.269,12	306.269,12
08.244.0058	Programa Federal Bolsa Família e IGDBF	0,00	58.360,48	58.360,48
08.244.0058.02.000077	Manutenção do Programa Bolsa Família - IGDBF/SUAS	0,00	58.360,48	58.360,48
08.244.0060	PETI (Programa de Erradicação do Trabalho Infantil)	0,00	88.644,40	88.644,40
08.244.0060.02.000079	Manutenção do Programa de Ações Estratégicas do Programa de Erradicação do Trabalho Infantil	0,00	88.644,40	88.644,40
08.244.0061	Benefícios Eventuais	0,00	107,05	107,05
08.244.0061.02.000080	Manutenção do Programa de Benefícios Eventuais	0,00	107,05	107,05
08.244.0062	Assistência Social Comunitária	256.909,48	24.342,43	281.251,91
08.244.0062.01.000143	Investimentos em Estrutura Física e Equipamentos na Assistência Social	66.595,06	0,00	66.595,06
08.244.0062.02.000081	Manutenção e Funcionamento do Fundo Municipal de Assistência Social	190.314,42	24.342,43	214.656,85
09	Previdência Social	0,00	11.841.220,67	11.841.220,67
09.272	Previdência do Regime Estatutário	0,00	11.841.220,67	11.841.220,67
09.272.0096	Nossa Previdência	0,00	11.841.220,67	11.841.220,67
09.272.0096.02.000118	Manutenção dos Benefícios Previdenciários	0,00	11.841.220,67	11.841.220,67
10	Saúde	0,00	55.178.224,77	55.178.224,77
10.301	Atenção Básica	0,00	49.995.259,62	49.995.259,62
10.301.0063	Saúde, nosso bem maior	0,00	42.064.382,59	42.064.382,59
10.301.0063.02.000083	Manutenção e Funcionamento do Fundo da Saúde	0,00	42.064.382,59	42.064.382,59
10.301.0071	Atenção Básica	0,00	7.256.719,18	7.256.719,18
10.301.0071.02.000159	Manutenção do Bloco de Atenção Básica em Saúde	0,00	6.553.210,88	6.553.210,88
10.301.0071.02.000164	Manutenção dos Programas Vinculados com a Secretaria Estadual de Saúde	0,00	703.508,30	703.508,30
10.301.0073	Gestão do SUS	0,00	54.338,96	54.338,96
10.301.0073.02.000163	Manutenção do Bloco de Gestão do SUAS	0,00	54.338,96	54.338,96
10.301.0085	Investimento	0,00	619.818,89	619.818,89
10.301.0085.01.000138	Investimentos em Equipamentos e Estrutura Física de Saúde	0,00	619.818,89	619.818,89
10.302	Assistência Hospitalar e Ambulatorial	0,00	3.771.679,87	3.771.679,87
10.302.0082	Mutirão de Consultas Especializadas	0,00	3.682.941,27	3.682.941,27
10.302.0082.02.000160	Manutenção do Bloco de Atenção de Média e Alta Complexidade - MAC	0,00	3.682.941,27	3.682.941,27
10.302.0103	Atendimento Hospitalar	0,00	88.738,60	88.738,60
10.302.0103.02.000148	Manutenção da Fundação Hospitalar de Navegantes	0,00	88.738,60	88.738,60
10.303	Suporte Profilático e Terapêutico	0,00	984.935,86	984.935,86
10.303.0072	Assistência Farmacêutica Básica	0,00	984.935,86	984.935,86
10.303.0072.02.000162	Manutenção do Bloco de Assistência Farmacêutica	0,00	984.935,86	984.935,86
10.304	Vigilância Sanitária	0,00	426.349,42	426.349,42
10.304.0077	Vigilância em Saúde	0,00	426.349,42	426.349,42
10.304.0077.02.000161	Manutenção do Bloco de Vigilância em Saúde	0,00	426.349,42	426.349,42
11	Trabalho	3.500.443,84	0,00	3.500.443,84
11.334	Fomento ao Trabalho	3.500.443,84	0,00	3.500.443,84
11.334.0094	EMPREENDEDORISMO PARA CRESCER	3.500.443,84	0,00	3.500.443,84
11.334.0094.02.000111	Manutenção e Funcionamento da Secretaria de Desenv. Econômico	3.450.529,20	0,00	3.450.529,20

Município de NAVEGANTES
Competência: 2019

Código	Especificação	Ordinário	Vinculado	Total
11.334.0094.02.000113	Manutenção e Funcionamento do Sine	49.914,64	0,00	49.914,64
12	Educação	2.064.900,82	113.057.057,72	115.121.958,54
12.306	Alimentação e Nutrição	1.873.195,77	2.102.406,94	3.975.602,71
12.306.0030	Alimentar também é educar	1.873.195,77	2.102.406,94	3.975.602,71
12.306.0030.02.000136	Manutenção da Merenda Escolar do Ensino Fundamental	873.432,73	899.343,74	1.772.776,47
12.306.0030.02.000137	Manutenção da Merenda Escolar do Educação Infantil e Creches	999.763,04	1.203.063,20	2.202.826,24
12.361	Ensino Fundamental	191.705,05	65.011.161,35	65.202.866,40
12.361.0027	Educação do Jeito Certo	191.705,05	63.880.981,96	64.072.687,01
12.361.0027.01.000129	Investimentos em Ações de Melhoria do Ensino Fundamental	0,00	2.628.003,59	2.628.003,59
12.361.0027.02.000127	Manutenção e Funcionamento da Secretaria de Educação	191.705,05	301.395,70	493.100,75
12.361.0027.02.000130	Manutenção e Funcionamento do Ensino Fundamental	0,00	60.951.582,67	60.951.582,67
12.361.0031	Transportando para o Conhecimento	0,00	1.130.179,39	1.130.179,39
12.361.0031.02.000142	Manutenção do Transporte Escolar	0,00	1.130.179,39	1.130.179,39
12.365	Educação Infantil	0,00	45.409.272,44	45.409.272,44
12.365.0027	Educação do Jeito Certo	0,00	45.409.272,44	45.409.272,44
12.365.0027.01.000130	Investimentos em Ações de Melhoria do Ensino Infantil	0,00	1.010.621,57	1.010.621,57
12.365.0027.02.000131	Manutenção e Funcionamento da Educação Infantil	0,00	44.398.650,87	44.398.650,87
12.366	Educação de Jovens e Adultos	0,00	11.082,95	11.082,95
12.366.0027	Educação do Jeito Certo	0,00	11.082,95	11.082,95
12.366.0027.02.000129	Manutenção e Funcionamento da Educação de Jovens e Adultos	0,00	11.082,95	11.082,95
12.367	Educação Especial	0,00	523.134,04	523.134,04
12.367.0027	Educação do Jeito Certo	0,00	523.134,04	523.134,04
12.367.0027.02.000128	Manutenção e Funcionamento da Educação Especial	0,00	523.134,04	523.134,04
13	Cultura	1.525.481,39	45.333,00	1.570.814,39
13.392	Difusão Cultural	1.525.481,39	45.333,00	1.570.814,39
13.392.0039	Movimento Criativo	1.525.481,39	45.333,00	1.570.814,39
13.392.0039.02.000054	Manutenção das Ações da Fundação Municipal de Cultura	1.067.015,59	45.333,00	1.112.348,59
13.392.0039.02.000057	Manutenção das Ações do Fundo Municipal de Cultura	458.465,80	0,00	458.465,80
15	Urbanismo	19.457.858,22	0,00	19.457.858,22
15.451	Infra-Estrutura Urbana	2.235.283,73	0,00	2.235.283,73
15.451.0007	Navegantes para Todos	2.235.283,73	0,00	2.235.283,73
15.451.0007.02.000012	Manutenção da Secretaria de Planejamento Urbano	2.235.283,73	0,00	2.235.283,73
15.452	Serviços Urbanos	17.222.574,49	0,00	17.222.574,49
15.452.0026	Gestão Genial	17.222.574,49	0,00	17.222.574,49
15.452.0026.02.000114	Manutenção e Funcionamento da Secretaria de Obras	17.222.574,49	0,00	17.222.574,49
17	Saneamento	23.243.806,21	0,00	23.243.806,21
17.512	Saneamento Básico Urbano	23.243.806,21	0,00	23.243.806,21
17.512.0021	Água bem de todos e para todos	22.715.080,46	0,00	22.715.080,46
17.512.0021.02.000124	Manutenção da Secretaria de Saneamento Básico	22.715.080,46	0,00	22.715.080,46
17.512.0025	Macro e Micro Drenagem Sustentável	528.725,75	0,00	528.725,75
17.512.0025.01.000136	Investimentos em Ações de Drenagem e Saneamento Básico	528.725,75	0,00	528.725,75
18	Gestão Ambiental	396.150,10	885.807,15	1.281.957,25
18.541	Preservação e Conservação Ambiental	396.150,10	885.807,15	1.281.957,25

Anexo 8 - Consolidado

Município de NAVEGANTES

Competência: 2019

Código	Especificação	Ordinário	Vinculado	Total
18.541.0048	Navegantes Sustentável	396.150,10	885.807,15	1.281.957,25
18.541.0048.02.000067	Manutenção da Fundação Municipal do Meio Ambiente	396.150,10	883.555,65	1.279.705,75
18.541.0048.02.000149	Compensação Ambiental	0,00	2.251,50	2.251,50
20	Agricultura	1.570.511,47	0,00	1.570.511,47
20.606	Extensão Rural	1.570.511,47	0,00	1.570.511,47
20.606.0009	Inspeção e sanidade animal	1.570.511,47	0,00	1.570.511,47
20.606.0009.01.000131	Pesca Investimentos em Ações de Meio Ambiente, Agricultura e	6.253,00	0,00	6.253,00
20.606.0009.02.000015	Pesca Manutenção da Secretaria de Meio Ambiente, Agricultura e	1.564.258,47	0,00	1.564.258,47
23	Comércio e Serviços	1.903.524,67	4.202,12	1.907.726,79
23.695	Turismo	1.903.524,67	4.202,12	1.907.726,79
23.695.0017	Estruturação Turística	1.903.524,67	4.202,12	1.907.726,79
23.695.0017.02.000157	Manutenção da Secretaria de Turismo, Cultura e Esportes	856.540,26	0,00	856.540,26
23.695.0017.02.000158	Município Manutenção dos Eventos Turísticos e de Lazer do	1.046.984,41	4.202,12	1.051.186,53
25	Energia	0,00	5.169.863,88	5.169.863,88
25.752	Energia Elétrica	0,00	5.169.863,88	5.169.863,88
25.752.0024	Programa de Crescimento para Navegantes	0,00	5.169.863,88	5.169.863,88
25.752.0024.01.000019	Ampliação e Manutenção da Rede de Iluminação Pública	0,00	5.169.863,88	5.169.863,88
26	Transporte	4.011.917,08	4.103.075,64	8.114.992,72
26.782	Transporte Rodoviário	4.011.917,08	4.103.075,64	8.114.992,72
26.782.0024	Programa de Crescimento para Navegantes	3.931.841,58	4.103.075,64	8.034.917,22
26.782.0024.01.000014	Estruturantes Pavimentação e Recuperação de Vias e Eixos	1.632.018,48	533.145,21	2.165.163,69
26.782.0024.01.000134	Investimentos em Ações de Infra-Estrutura Urbana	22.473,05	3.569.930,43	3.592.403,48
26.782.0024.02.000050	Vias Públicas Manutenção dos Serviços de Limpeza e Conservação de	2.277.350,05	0,00	2.277.350,05
26.782.0026	Gestão Genial	80.075,50	0,00	80.075,50
26.782.0026.01.000135	Obras Investimentos em Ações e Equipamentos da Secretaria de	80.075,50	0,00	80.075,50
27	Desporto e Lazer	2.415.525,77	15.600,00	2.431.125,77
27.812	Desporto Comunitário	2.415.525,77	15.600,00	2.431.125,77
27.812.0041	Navegantes em Movimento	2.122.511,54	15.600,00	2.138.111,54
27.812.0041.02.000060	Manutenção e Funcionamento da Fundação de Esportes	2.122.511,54	15.600,00	2.138.111,54
27.812.0044	Lei de Incentivo ao Esporte	130.612,62	0,00	130.612,62
27.812.0044.02.000063	Esporte Manutenção e Funcionamento da Lei de Incentivo ao	130.612,62	0,00	130.612,62
27.812.0046	Bolsa Atleta	162.401,61	0,00	162.401,61
27.812.0046.02.000065	Manutenção e Funcionamento do Bolsa Atleta	162.401,61	0,00	162.401,61
28	Encargos Especiais	10.525.142,82	481.668,84	11.006.811,66
28.843	Serviço da Dívida Interna	7.891.963,66	0,00	7.891.963,66
28.843.0005	Finanças Públicas	7.891.963,66	0,00	7.891.963,66
28.843.0005.09.000001	Amortização da Dívida Pública	7.891.963,66	0,00	7.891.963,66
28.846	Outros Encargos Especiais	2.633.179,16	481.668,84	3.114.848,00
28.846.0005	Finanças Públicas	2.633.179,16	730,75	2.633.909,91
28.846.0005.09.000002	Servidor Público PASEP - Programa de Formação do Patrimônio do	2.633.179,16	730,75	2.633.909,91
28.846.0098	Programa de Formação do Patrimônio do Servidor Público - PASEP	0,00	480.938,09	480.938,09
28.846.0098.02.000120	Servidor Público Manutenção do Programa de Formação do Patrimônio do	0,00	480.938,09	480.938,09

Município de NAVEGANTES

Competência: 2019

Código	Especificação	Ordinário	Vinculado	Total
	Total Geral	101.971.358,65	195.263.853,78	297.235.212,43

Município de NAVEGANTES
Competência: 2019

Unidade Orçamentária / Função de Governo	Legislativa	Judiciária	Essencial à Justiça	Administração	Defesa Nacional	Segurança Pública
01001 - Câmara Municipal de Vereadores	4.641.505,88					
02001 - Gabinete do Prefeito				1.618.161,45		
02002 - Gabinete do Vice Prefeito				426.670,28		
02005 - Secretaria Municipal de Comunicação Social				1.102.942,09		
02006 - Secretaria Municipal de Governo				630.608,24		
02007 - Procuradoria Geral do Município		2.045.642,75	902.571,56			
02008 - Secretaria Municipal de Administração e Logística				8.103.994,17		
02009 - Secretaria Municipal de Finanças				2.529.364,44		
02011 - Secretaria Municipal de Assistência Social						
02012 - Secretaria Municipal de Educação						
02013 - Secretaria de Meio Ambiente, Agricultura e Pesca						
02014 - Secretaria Municipal da Segurança e Defesa Social						1.156.335,19
02015 - Secretaria Municipal de Turismo, Cultura e Esporte						
02016 - Secretaria Municipal de Obras						
02017 - Secretaria Municipal de Gestão e Controle				807.645,89		
02018 - Secretaria Municipal de Desenv, Econômico e Receita						
02019 - Secretaria Municipal da Criança, Adoles. e Juventude						
02020 - Secretaria Municipal de Planejamento Urbano						
02021 - Secretaria Municipal de Saneamento Básico						
03001 - Fundo Municipal de Assistência Social						
04001 - Fundação Municipal de Esportes						
05001 - Fundo Municipal de Saúde						
06001 - Fundação Municipal de Cultura						
07001 - Fundo dos Direitos da Criança e Adolescente						
08001 - Fundação Hospitalar de Navegantes						
09001 - Fundação Municipal de Meio Ambiente						
10001 - Fundo de Segurança contra Incêndio e Pânico FUMSCI						919.573,77
12001 - Fundação Municipal de Vigilância e Trânsito						2.479.863,62
13001 - Instituto de Previdência Social dos Servidores Mun				1.290.266,32		
Total:	4.641.505,88	2.045.642,75	902.571,56	16.509.652,88		4.555.772,58

Unidade Orçamentária / Função de Governo	Relações Exteriores	Assistência Social	Previdência Social	Saúde	Trabalho	Educação
01001 - Câmara Municipal de Vereadores						
02001 - Gabinete do Prefeito						
02002 - Gabinete do Vice Prefeito						
02005 - Secretaria Municipal de Comunicação Social						
02006 - Secretaria Municipal de Governo						
02007 - Procuradoria Geral do Município						
02008 - Secretaria Municipal de Administração e Logística						
02009 - Secretaria Municipal de Finanças						
02011 - Secretaria Municipal de Assistência Social		5.686.390,08				

Município de NAVEGANTES

Competência: 2019

Unidade Orçamentária / Função de Governo	Relações Exteriores	Assistência Social	Previdência Social	Saúde	Trabalho	Educação
02012 - Secretaria Municipal de Educação						115.121.958,54
02013 - Secretaria de Meio Ambiente, Agricultura e Pesca						
02014 - Secretaria Municipal da Segurança e Defesa Social						
02015 - Secretaria Municipal de Turismo, Cultura e Esporte						
02016 - Secretaria Municipal de Obras						
02017 - Secretaria Municipal de Gestão e Controle						
02018 - Secretaria Municipal de Desenv,Econômico e Receita					3.500.443,84	
02019 - Secretaria Municipal da Criança, Adoles. e Juventu		593.109,63				
02020 - Secretaria Municipal de Planejamento Urbano						
02021 - Secretaria Municipal de Saneamento Básico						
03001 - Fundo Municipal de Assistência Social		883.460,40				
04001 - Fundação Municipal de Esportes						
05001 - Fundo Municipal de Saúde				55.089.486,17		
06001 - Fundação Municipal de Cultura						
07001 - Fundo dos Direitos da Criança e Adolescente		19.790,49				
08001 - Fundação Hospitalar de Navegantes				88.738,60		
09001 - Fundação Municipal de Meio Ambiente						
10001 - Fundo de Segurança contra Incêndio e Pânico FUMSCI						
12001 - Fundação Municipal de Vigilância e Trânsito						
13001 - Instituto de Previdência Social dos Servidores Mun			11.841.220,67			
Total:		7.182.750,60	11.841.220,67	55.178.224,77	3.500.443,84	115.121.958,54

Unidade Orçamentária / Função de Governo	Cultura	Direitos da Cidadania	Urbanismo	Habitação	Saneamento	Gestão Ambiental
01001 - Câmara Municipal de Vereadores						
02001 - Gabinete do Prefeito						
02002 - Gabinete do Vice Prefeito						
02005 - Secretaria Municipal de Comunicação Social						
02006 - Secretaria Municipal de Governo						
02007 - Procuradoria Geral do Município						
02008 - Secretaria Municipal de Administração e Logística						
02009 - Secretaria Municipal de Finanças						
02011 - Secretaria Municipal de Assistência Social						
02012 - Secretaria Municipal de Educação						
02013 - Secretaria de Meio Ambiente, Agricultura e Pesca						
02014 - Secretaria Municipal da Segurança e Defesa Social						
02015 - Secretaria Municipal de Turismo, Cultura e Esporte						
02016 - Secretaria Municipal de Obras			17.222.574,49			
02017 - Secretaria Municipal de Gestão e Controle						
02018 - Secretaria Municipal de Desenv,Econômico e Receita						
02019 - Secretaria Municipal da Criança, Adoles. e Juventu						

Município de NAVEGANTES
Competência: 2019

Unidade Orçamentária / Função de Governo	Cultura	Direitos da Cidadania	Urbanismo	Habitação	Saneamento	Gestão Ambiental
02020 - Secretaria Municipal de Planejamento Urbano			2.235.283,73			
02021 - Secretaria Municipal de Saneamento Básico					23.243.806,21	
03001 - Fundo Municipal de Assistência Social						
04001 - Fundação Municipal de Esportes						
05001 - Fundo Municipal de Saúde						
06001 - Fundação Municipal de Cultura	1.570.814,39					
07001 - Fundo dos Direitos da Criança e Adolescente						
08001 - Fundação Hospitalar de Navegantes						
09001 - Fundação Municipal de Meio Ambiente						1.281.957,25
10001 - Fundo de Segurança contra Incêndio e Pânico FUMSCI						
12001 - Fundação Municipal de Vigilância e Trânsito						
13001 - Instituto de Previdência Social dos Servidores Mun						
Total:	1.570.814,39		19.457.858,22		23.243.806,21	1.281.957,25

Unidade Orçamentária / Função de Governo	Ciência e Tecnologia	Agricultura	Organização Agrária	Indústria	Comércio e Serviços	Comunicações
01001 - Câmara Municipal de Vereadores						
02001 - Gabinete do Prefeito						
02002 - Gabinete do Vice Prefeito						
02005 - Secretaria Municipal de Comunicação Social						
02006 - Secretaria Municipal de Governo						
02007 - Procuradoria Geral do Município						
02008 - Secretaria Municipal de Administração e Logística						
02009 - Secretaria Municipal de Finanças						
02011 - Secretaria Municipal de Assistência Social						
02012 - Secretaria Municipal de Educação						
02013 - Secretaria de Meio Ambiente, Agricultura e Pesca		1.570.511,47				
02014 - Secretaria Municipal da Segurança e Defesa Social						
02015 - Secretaria Municipal de Turismo, Cultura e Esporte					1.907.726,79	
02016 - Secretaria Municipal de Obras						
02017 - Secretaria Municipal de Gestão e Controle						
02018 - Secretaria Municipal de Desenv, Econômico e Receita						
02019 - Secretaria Municipal da Criança, Adoles. e Juventude						
02020 - Secretaria Municipal de Planejamento Urbano						
02021 - Secretaria Municipal de Saneamento Básico						
03001 - Fundo Municipal de Assistência Social						
04001 - Fundação Municipal de Esportes						
05001 - Fundo Municipal de Saúde						
06001 - Fundação Municipal de Cultura						
07001 - Fundo dos Direitos da Criança e Adolescente						
08001 - Fundação Hospitalar de Navegantes						
09001 - Fundação Municipal de Meio Ambiente						

Município de NAVEGANTES
Competência: 2019

Unidade Orçamentária / Função de Governo	Ciência e Tecnologia	Agricultura	Organização Agrária	Indústria	Comércio e Serviços	Comunicações
10001 - Fundo de Segurança contra Incêndio e Pânico FUMSCI						
12001 - Fundação Municipal de Vigilância e Trânsito						
13001 - Instituto de Previdência Social dos Servidores Mun						
Total:		1.570.511,47			1.907.726,79	

Unidade Orçamentária / Função de Governo	Energia	Transporte	Desporto e Lazer	Encargos Especiais	Reserva Contingência	Total
01001 - Câmara Municipal de Vereadores						4.641.505,88
02001 - Gabinete do Prefeito						1.618.161,45
02002 - Gabinete do Vice Prefeito						426.670,28
02005 - Secretaria Municipal de Comunicação Social						1.102.942,09
02006 - Secretaria Municipal de Governo						630.608,24
02007 - Procuradoria Geral do Município						2.948.214,31
02008 - Secretaria Municipal de Administração e Logística						8.103.994,17
02009 - Secretaria Municipal de Finanças				10.525.873,57		13.055.238,01
02011 - Secretaria Municipal de Assistência Social						5.686.390,08
02012 - Secretaria Municipal de Educação						115.121.958,54
02013 - Secretaria de Meio Ambiente, Agricultura e Pesca						1.570.511,47
02014 - Secretaria Municipal da Segurança e Defesa Social						1.156.335,19
02015 - Secretaria Municipal de Turismo, Cultura e Esporte						1.907.726,79
02016 - Secretaria Municipal de Obras	5.169.863,88	8.114.992,72				30.507.431,09
02017 - Secretaria Municipal de Gestão e Controle						807.645,89
02018 - Secretaria Municipal de Desenv, Econômico e Receita						3.500.443,84
02019 - Secretaria Municipal da Criança, Adoles. e Juventude						593.109,63
02020 - Secretaria Municipal de Planejamento Urbano						2.235.283,73
02021 - Secretaria Municipal de Saneamento Básico						23.243.806,21
03001 - Fundo Municipal de Assistência Social						883.460,40
04001 - Fundação Municipal de Esportes			2.431.125,77			2.431.125,77
05001 - Fundo Municipal de Saúde						55.089.486,17
06001 - Fundação Municipal de Cultura						1.570.814,39
07001 - Fundo dos Direitos da Criança e Adolescente						19.790,49
08001 - Fundação Hospitalar de Navegantes						88.738,60
09001 - Fundação Municipal de Meio Ambiente						1.281.957,25
10001 - Fundo de Segurança contra Incêndio e Pânico FUMSCI						919.573,77
12001 - Fundação Municipal de Vigilância e Trânsito						2.479.863,62
13001 - Instituto de Previdência Social dos Servidores Mun				480.938,09		13.612.425,08
Total:	5.169.863,88	8.114.992,72	2.431.125,77	11.006.811,66		297.235.212,43

Município de NAVEGANTES

Competência: 2019

Código	Especificação	Orçada	Arrecadada	Diferença	
				Para Mais	Para Menos
	RECEITAS	330.518.000,00	384.248.211,84	53.730.211,84	0,00
10000000	Receitas Correntes	324.367.200,00	378.631.808,56	54.264.608,56	0,00
11000000	Impostos, Taxas e Contribuições de Melhoria	62.319.000,00	70.311.218,64	7.992.218,64	0,00
11100000	Impostos	59.680.000,00	66.446.300,44	6.766.300,44	0,00
11130000	Impostos sobre a Renda e Proventos de Qualquer Natureza	7.100.000,00	8.572.344,97	1.472.344,97	0,00
11130300	Imposto sobre a Renda - Retido na Fonte	7.100.000,00	8.572.344,97	1.472.344,97	0,00
11130311	Imposto sobre a Renda - Retido na Fonte - Trabalho - Principal	6.900.000,00	8.485.858,17	1.585.858,17	0,00
	Recursos Ordinários	6.900.000,00	8.485.858,17	1.585.858,17	0,00
11130341	Imposto sobre a Renda - Retido na Fonte - Outros Rendimentos - Principal	200.000,00	86.486,80	0,00	113.513,20
	Recursos Ordinários	200.000,00	86.486,80	0,00	113.513,20
11180000	Impostos Específicos de Estados, DF e Municípios	52.580.000,00	57.873.955,47	5.293.955,47	0,00
11180100	Impostos sobre o Patrimônio para Estados/DF/Municípios	25.380.000,00	28.958.725,56	3.578.725,56	0,00
11180111	Imposto sobre a Propriedade Predial e Territorial Urbana - Principal	15.500.000,00	14.778.325,04	0,00	721.674,96
	Recursos Ordinários	15.500.000,00	14.778.325,04	0,00	721.674,96
11180112	Imposto sobre a Propriedade Predial e Territorial Urbana - Multas e Juros de Mora	80.000,00	112.713,45	32.713,45	0,00
	Recursos Ordinários	80.000,00	112.713,45	32.713,45	0,00
11180113	Imposto sobre a Propriedade Predial e Territorial Urbana - Dívida Ativa	2.500.000,00	6.205.468,01	3.705.468,01	0,00
	Recursos Ordinários	2.500.000,00	6.205.468,01	3.705.468,01	0,00
11180114	Imposto sobre a Propriedade Predial e Territorial Urbana - Dívida Ativa - Multas e Juros de Mora da	300.000,00	998.543,58	698.543,58	0,00
	Recursos Ordinários	300.000,00	998.543,58	698.543,58	0,00
11180141	Imposto sobre Transmissão "Inter Vivos" de Bens Imóveis e de Direitos Reais sobre Imóveis - Príncipa	7.000.000,00	6.859.974,94	0,00	140.025,06
	Recursos Ordinários	7.000.000,00	6.859.974,94	0,00	140.025,06
11180142	Imposto sobre Transmissão "Inter Vivos" de Bens Imóveis e de Direitos Reais sobre Imóveis - Multas e	0,00	4,40	4,40	0,00
	Recursos Ordinários	0,00	4,40	4,40	0,00
11180143	Imposto sobre Transmissão "Inter Vivos" de Bens Imóveis e de Direitos Reais sobre Imóveis - Dívida A	0,00	3.696,14	3.696,14	0,00
	Recursos Ordinários	0,00	3.696,14	3.696,14	0,00
11180200	Impostos sobre a Produção, Circulação de Mercadorias e Serviços	27.200.000,00	28.915.229,91	1.715.229,91	0,00
11180231	Imposto sobre Serviços de Qualquer Natureza - Principal	26.500.000,00	28.022.392,09	1.522.392,09	0,00
	Recursos Ordinários	26.500.000,00	28.022.392,09	1.522.392,09	0,00
11180232	Imposto sobre Serviços de Qualquer Natureza - Multas e Juros de Mora	150.000,00	169.878,58	19.878,58	0,00
	Recursos Ordinários	150.000,00	169.878,58	19.878,58	0,00
11180233	Imposto sobre Serviços de Qualquer Natureza - Dívida Ativa	500.000,00	628.701,19	128.701,19	0,00
	Recursos Ordinários	500.000,00	628.701,19	128.701,19	0,00
11180234	Imposto sobre Serviços de Qualquer Natureza - Dívida Ativa - Multas e Juros de Mora da Dívida Ativa	50.000,00	94.258,05	44.258,05	0,00
	Recursos Ordinários	50.000,00	94.258,05	44.258,05	0,00
11200000	Taxas	2.346.000,00	3.775.760,80	1.429.760,80	0,00
11210000	Taxas pelo Exercício do Poder de Polícia	1.831.000,00	1.767.506,22	0,00	63.493,78
11210100	Taxas de Inspeção, Controle e Fiscalização	1.831.000,00	1.767.506,22	0,00	63.493,78
11210111	Taxas de Inspeção, Controle e Fiscalização - Principal	1.801.000,00	1.767.506,22	0,00	33.493,78
	Recursos Ordinários	1.800.000,00	1.767.506,22	0,00	32.493,78
	Recursos Diretamente Arrecadados pela Administração Indireta e Fundos	1.000,00	0,00	0,00	1.000,00
11210112	Taxas de Inspeção, Controle e Fiscalização - Multas e Juros de Mora	30.000,00	0,00	0,00	30.000,00
	Recursos Ordinários	30.000,00	0,00	0,00	30.000,00

Comparativo da Receita Orçada com a Arrecadada - Anexo 10

Município de NAVEGANTES

Competência: 2019

Código	Especificação	Orçada	Arrecadada	Diferença	
				Para Mais	Para Menos
11220000	Taxas pela Prestação de Serviços	15.000,00	1.627.453,47	1.612.453,47	0,00
11220100	Taxas pela Prestação de Serviços	15.000,00	1.627.453,47	1.612.453,47	0,00
11220111	Taxas pela Prestação de Serviços - Principal	15.000,00	1.627.453,47	1.612.453,47	0,00
	Recursos Ordinários	5.000,00	1.627.453,47	1.622.453,47	0,00
	Recursos Diretamente Arrecadados pela Administração Indireta e Fundos	10.000,00	0,00	0,00	10.000,00
11280000	Taxas - Específicas de Estados, DF e Municípios	500.000,00	380.801,11	0,00	119.198,89
11280100	Taxas de Inspeção, Controle e Fiscalização	500.000,00	380.801,11	0,00	119.198,89
11280111	Taxa de Fiscalização de Vigilância Sanitária - Principal	500.000,00	380.801,11	0,00	119.198,89
	Recursos Diretamente Arrecadados pela Administração Indireta e Fundos	500.000,00	380.801,11	0,00	119.198,89
11300000	Contribuição de Melhoria	5.000,00	0,00	0,00	5.000,00
11300000	Contribuição de Melhoria	288.000,00	89.157,40	0,00	198.842,60
11300012	Contribuição de Melhoria - Multas e Juros de Mora	5.000,00	0,00	0,00	5.000,00
	Recursos Ordinários	5.000,00	0,00	0,00	5.000,00
11380000	Contribuição de Melhoria - Específica de Estados, DF e Municípios	288.000,00	89.157,40	0,00	198.842,60
11380400	Contribuição de Melhoria para Pavimentação e Obras Complementares	288.000,00	89.157,40	0,00	198.842,60
11380411	Contribuição de Melhoria para Pavimentação e Obras Complementares - Principal	288.000,00	89.157,40	0,00	198.842,60
	Recursos Ordinários	288.000,00	89.157,40	0,00	198.842,60
12000000	Contribuições	30.500.000,00	36.905.123,20	6.405.123,20	0,00
12100000	Contribuições Sociais	23.600.000,00	29.839.910,58	6.239.910,58	0,00
12180000	Contribuições Sociais Específicas de Estados, DF e Municípios	23.600.000,00	29.839.910,58	6.239.910,58	0,00
12180100	Contribuição do Servidor Civil para o Plano de Seguridade Social - CPSSS - Específico de EST/DF/MUN	7.615.000,00	10.423.331,96	2.808.331,96	0,00
12180111	CPSSS do Servidor Civil Ativo - Principal	7.500.000,00	10.243.459,49	2.743.459,49	0,00
	Contribuição para o Regime Próprio de Previdência Social - RPPS	7.500.000,00	10.243.459,49	2.743.459,49	0,00
12180121	CPSSS do Servidor Civil Inativo - Principal	100.000,00	161.674,94	61.674,94	0,00
	Contribuição para o Regime Próprio de Previdência Social - RPPS	100.000,00	161.674,94	61.674,94	0,00
12180131	CPSSS do Servidor Civil - Pensionistas - Principal	15.000,00	18.197,53	3.197,53	0,00
	Contribuição para o Regime Próprio de Previdência Social - RPPS	15.000,00	18.197,53	3.197,53	0,00
12180300	CPSSS Patronal - Servidor Civil - Específico de EST/DF/MUN	15.985.000,00	19.416.578,62	3.431.578,62	0,00
12180311	CPSSS Patronal - Servidor Civil Ativo - Principal	14.735.000,00	17.281.931,33	2.546.931,33	0,00
	Contribuição para o Regime Próprio de Previdência Social - RPPS	14.735.000,00	17.281.931,33	2.546.931,33	0,00
12180321	CPSSS Patronal - Servidor Civil Inativo - Principal	1.000.000,00	1.743.090,51	743.090,51	0,00
	Contribuição para o Regime Próprio de Previdência Social - RPPS	1.000.000,00	1.743.090,51	743.090,51	0,00
12180331	CPSSS Patronal - Servidor Civil - Pensionistas - Principal	250.000,00	391.556,78	141.556,78	0,00
	Contribuição para o Regime Próprio de Previdência Social - RPPS	250.000,00	391.556,78	141.556,78	0,00
12400000	Contribuição para o Custeio do Serviço de Iluminação Pública	6.900.000,00	7.065.212,62	165.212,62	0,00
12400011	Contribuição para o Custeio do Serviço de Iluminação Pública - Principal	6.900.000,00	7.065.212,62	165.212,62	0,00
	Contribuição para o Custeio dos Serviços de Iluminação Pública - COSIP	6.900.000,00	7.065.212,62	165.212,62	0,00
13000000	Receita Patrimonial	12.906.200,00	43.985.591,60	31.079.391,60	0,00
13100000	Exploração do Patrimônio Imobiliário do Estado	28.000,00	330.689,15	302.689,15	0,00
13100200	Concessão, Permissão, Autorização ou Cessão do Direito de Uso de Bens Imóveis Públicos	28.000,00	330.689,15	302.689,15	0,00
13100211	Concessão, Permissão, Autorização ou Cessão do Direito de Uso de Bens Imóveis Públicos - Principal	28.000,00	330.689,15	302.689,15	0,00
	Recursos Ordinários	20.000,00	327.794,67	307.794,67	0,00
	Recursos Diretamente Arrecadados pela Administração Indireta e Fundos	8.000,00	2.894,48	0,00	5.105,52

Comparativo da Receita Orçada com a Arrecadada - Anexo 10

Município de NAVEGANTES

Competência: 2019

Código	Especificação	Orçada	Arrecadada	Diferença	
				Para Mais	Para Menos
13200000	Valores Mobiliários	12.878.200,00	38.944.902,45	26.066.702,45	0,00
13210000	Juros e Correções Monetárias	12.878.200,00	38.944.902,45	26.066.702,45	0,00
13210011	Remuneração de Depósitos Bancários - Principal	2.048.200,00	2.081.580,71	33.380,71	0,00
	Recursos Ordinários	873.000,00	928.689,58	55.689,58	0,00
	Receitas de Impostos e Transf de impostos: Saúde	31.000,00	3.333,58	0,00	27.666,42
	Recursos Diretamente Arrecadados pela Administração Indireta e Fundos	53.000,00	12.504,28	0,00	40.495,72
	Contribuição de Intervenção no Domínio Econômico - CIDE	6.000,00	8.368,17	2.368,17	0,00
	Contribuição para o Custeio dos Serviços de Iluminação Pública - COSIP	100.000,00	71.380,71	0,00	28.619,29
	FIA Imposto de Renda	5.000,00	0,00	0,00	5.000,00
	Convênio de Trânsito - Militar	1.000,00	3,88	0,00	996,12
	Convênio de Trânsito - Civil	1.000,00	2.787,64	1.787,64	0,00
	Convênio de Trânsito - Prefeitura	5.000,00	10.928,16	5.928,16	0,00
	Transf. do FUNDEF/FUNDEB - (aplic. remuneração dos prof. do Magist. em efet exercício na Ed. Bá	150.000,00	95.906,14	0,00	54.093,86
	Transferências de Convênios – União/Assistência Social	10.000,00	0,00	0,00	10.000,00
	Transferências de Convênios – União/Educação	52.000,00	15.871,05	0,00	36.128,95
	Transferências de Convênios – União/Saúde	41.000,00	6.219,87	0,00	34.780,13
	Transferências de Convênios – União/Outros (não relacionados à educação/saúde/assistência socia	17.000,00	11.329,55	0,00	5.670,45
	Transferências do Sistema Único de Assistência Social – SUAS/União	15.000,00	11.047,37	0,00	3.952,63
	Salário-Educação	70.000,00	130.526,00	60.526,00	0,00
	Outras Transferências do Fundo Nacional de Desenvolvimento da Educação – FNDE (não repassadas p	52.000,00	17.518,79	0,00	34.481,21
	Transferências do Sistema Único de Saúde – SUS/União	156.000,00	80.278,10	0,00	75.721,90
	Transferências de Convênios – Estado/Assistência Social	1.000,00	0,00	0,00	1.000,00
	Transferências de Convênios – Estado/Educação	20.000,00	39.890,95	19.890,95	0,00
	Transferências de Convênios – Estado/Saúde	41.000,00	10.259,84	0,00	30.740,16
	Transferências de Convênios – Estado/Outros (não relacionados à educação/saúde/assistência socia	7.200,00	1.858,34	0,00	5.341,66
	Transferências do Sistema Único de Assistência Social – SUAS/Estado	10.000,00	1.242,28	0,00	8.757,72
	Transferências do Sistema Único de Saúde – SUS/Estado	30.000,00	19.536,35	0,00	10.463,65
	Taxa de Administração RPPS	300.000,00	599.246,24	299.246,24	0,00
	Operações de Crédito Internas - Outros Programas	1.000,00	2.853,84	1.853,84	0,00
13210041	Remuneração dos Recursos do Regime Próprio de Previdência Social - RPPS - Principal	10.830.000,00	36.863.321,74	26.033.321,74	0,00
	Contribuição para o Regime Próprio de Previdência Social - RPPS	10.830.000,00	36.863.321,74	26.033.321,74	0,00
13600000	Cessão de Direitos	0,00	4.710.000,00	4.710.000,00	0,00
13600100	Cessão do Direito de Operacionalização de Pagamentos	0,00	4.710.000,00	4.710.000,00	0,00
13600111	Cessão do Direito de Operacionalização de Pagamentos - Principal	0,00	4.710.000,00	4.710.000,00	0,00
	Recursos Ordinários	0,00	4.710.000,00	4.710.000,00	0,00
16000000	Receita de Serviços	22.122.000,00	24.992.938,71	2.870.938,71	0,00
16100000	Serviços Administrativos e Comerciais Gerais	22.038.000,00	24.992.111,24	2.954.111,24	0,00
16100100	Serviços Administrativos e Comerciais Gerais	20.548.000,00	22.936.121,75	2.388.121,75	0,00
16100111	Serviços Administrativos e Comerciais Gerais - Principal	20.548.000,00	22.936.121,75	2.388.121,75	0,00
	Recursos Ordinários	20.500.000,00	22.932.297,60	2.432.297,60	0,00
	Recursos Diretamente Arrecadados pela Administração Indireta e Fundos	48.000,00	3.824,15	0,00	44.175,85
16100200	Inscrição em Concursos e Processos Seletivos	70.000,00	259.144,95	189.144,95	0,00
16100211	Inscrição em Concursos e Processos Seletivos - Principal	70.000,00	259.144,95	189.144,95	0,00

Comparativo da Receita Orçada com a Arrecadada - Anexo 10

Município de NAVEGANTES

Competência: 2019

Código	Especificação	Orçada	Arrecadada	Diferença	
				Para Mais	Para Menos
	Recursos Ordinários	70.000,00	259.144,95	189.144,95	0,00
16100300	Serviços de Registro, Certificação e Fiscalização	1.420.000,00	1.796.844,54	376.844,54	0,00
16100311	Serviços de Registro, Certificação e Fiscalização - Principal	1.420.000,00	1.796.844,54	376.844,54	0,00
	Recursos Diretamente Arrecadados pela Administração Indireta e Fundos	1.420.000,00	1.796.844,54	376.844,54	0,00
16300000	Serviços e Atividades Referentes à Saúde	73.000,00	0,00	0,00	73.000,00
16300100	Serviços de Atendimento à Saúde	73.000,00	0,00	0,00	73.000,00
16300111	Serviços de Atendimento à Saúde - Principal	73.000,00	0,00	0,00	73.000,00
	Recursos Diretamente Arrecadados pela Administração Indireta e Fundos	39.000,00	0,00	0,00	39.000,00
	Transferências do Sistema Único de Saúde – SUS/União	34.000,00	0,00	0,00	34.000,00
16900000	Outros Serviços	11.000,00	827,47	0,00	10.172,53
16909900	Outros Serviços	11.000,00	827,47	0,00	10.172,53
16909911	Outros Serviços - Principal	11.000,00	827,47	0,00	10.172,53
	Recursos Ordinários	10.000,00	827,47	0,00	9.172,53
	Recursos Diretamente Arrecadados pela Administração Indireta e Fundos	1.000,00	0,00	0,00	1.000,00
17000000	Transferências Correntes	193.345.000,00	196.219.690,39	2.874.690,39	0,00
17100000	Transferências da União e de suas Entidades	62.438.000,00	58.101.861,25	0,00	4.336.138,75
17180000	Transferências da União - Específicas de Estados, DF e Municípios	62.438.000,00	58.101.861,25	0,00	4.336.138,75
17180100	Participação na Receita da União	38.860.000,00	34.973.081,92	0,00	3.886.918,08
17180121	Cota-Parte do Fundo de Participação dos Municípios - Cota Mensal - Principal	36.000.000,00	32.130.949,42	0,00	3.869.050,58
	Recursos Ordinários	36.000.000,00	32.130.949,42	0,00	3.869.050,58
17180131	Cota-Parte do Fundo de Participação dos Municípios – 1% Cota entregue no mês de dezembro - Principal	1.500.000,00	1.417.998,22	0,00	82.001,78
	Recursos Ordinários	1.500.000,00	1.417.998,22	0,00	82.001,78
17180141	Cota-Parte do Fundo de Participação dos Municípios - 1% Cota entregue no mês de julho - Principal	1.300.000,00	1.365.609,82	65.609,82	0,00
	Recursos Ordinários	1.300.000,00	1.365.609,82	65.609,82	0,00
17180151	Cota-Parte do Imposto Sobre a Propriedade Territorial Rural - Principal	10.000,00	26.125,87	16.125,87	0,00
	Recursos Ordinários	10.000,00	26.125,87	16.125,87	0,00
17180181	Cota-Parte do Imposto Sobre Operações de Crédito, Câmbio e Seguro, ou Relativas a Títulos ou Valores	50.000,00	32.398,59	0,00	17.601,41
	Recursos Ordinários	50.000,00	32.398,59	0,00	17.601,41
17180200	Transferência da Compensação Financeira pela Exploração de Recursos Naturais	400.000,00	495.070,48	95.070,48	0,00
17180261	Cota-Parte do Fundo Especial do Petróleo – FEP - Principal	400.000,00	495.070,48	95.070,48	0,00
	Recursos Ordinários	400.000,00	495.070,48	95.070,48	0,00
17180300	Transferência de Recursos do Sistema Único de Saúde – SUS – Repasses Fundo a Fundo Bloco Custeio das	12.572.000,00	10.168.332,50	0,00	2.403.667,50
17180311	Transferência de Recursos do SUS – Atenção Básica - Principal	6.820.000,00	5.383.822,49	0,00	1.436.177,51
	Transferências do Sistema Único de Saúde – SUS/União	6.820.000,00	5.383.822,49	0,00	1.436.177,51
17180321	Transferência de Recursos do SUS – Atenção de Média e Alta Complexidade Ambulatorial e Hospitalar -	4.650.000,00	3.872.343,87	0,00	777.656,13
	Transferências do Sistema Único de Saúde – SUS/União	4.650.000,00	3.872.343,87	0,00	777.656,13
17180331	Transferência de Recursos do SUS – Vigilância em Saúde - Principal	400.000,00	482.666,74	82.666,74	0,00
	Transferências do Sistema Único de Saúde – SUS/União	400.000,00	482.666,74	82.666,74	0,00
17180341	Transferência de Recursos do SUS – Assistência Farmacêutica - Principal	600.000,00	429.499,40	0,00	170.500,60
	Transferências do Sistema Único de Saúde – SUS/União	600.000,00	429.499,40	0,00	170.500,60
17180351	Transferência de Recursos do SUS – Gestão do SUS - Principal	102.000,00	0,00	0,00	102.000,00
	Transferências do Sistema Único de Saúde – SUS/União	102.000,00	0,00	0,00	102.000,00
17180400	Transferências de Recursos do Sistema Único de Saúde – SUS - Bloco Investimentos na Rede de Serviços	5.000,00	0,00	0,00	5.000,00

Município de NAVEGANTES

Competência: 2019

Código	Especificação	Orçada	Arrecadada	Diferença	
				Para Mais	Para Menos
17180411	Transferências de Recursos do Sistema Único de Saúde – SUS destinados à Atenção Básica - Principal	1.000,00	0,00	0,00	1.000,00
	Transferências do Sistema Único de Saúde – SUS/União	1.000,00	0,00	0,00	1.000,00
17180431	Transferências de Recursos do Sistema Único de Saúde – SUS destinados à Vigilância em Saúde - Princ	1.000,00	0,00	0,00	1.000,00
	Transferências do Sistema Único de Saúde – SUS/União	1.000,00	0,00	0,00	1.000,00
17180441	Transferências de Recursos do Sistema Único de Saúde – SUS destinados à Gestão e Desenvolvimento de	1.000,00	0,00	0,00	1.000,00
	Transferências do Sistema Único de Saúde – SUS/União	1.000,00	0,00	0,00	1.000,00
17180451	Transferências de Recursos do Sistema Único de Saúde – SUS destinados à Gestão do SUS - Principal	1.000,00	0,00	0,00	1.000,00
	Transferências do Sistema Único de Saúde – SUS/União	1.000,00	0,00	0,00	1.000,00
17180461	Outras Transferências de Recursos do Sistema Único de Saúde – SUS, não detalhadas anteriormente - Pr	1.000,00	0,00	0,00	1.000,00
	Transferências do Sistema Único de Saúde – SUS/União	1.000,00	0,00	0,00	1.000,00
17180500	Transferências de Recursos do Fundo Nacional do Desenvolvimento da Educação – FNDE	9.119.000,00	8.257.072,77	0,00	861.927,23
17180511	Transferências do Salário-Educação - Principal	7.230.000,00	6.367.390,93	0,00	862.609,07
	Salário-Educação	7.230.000,00	6.367.390,93	0,00	862.609,07
17180521	Transferências Diretas do FNDE referentes ao Programa Dinheiro Direto na Escola – PDDE - Principal	4.000,00	0,00	0,00	4.000,00
	Outras Transferências do Fundo Nacional de Desenvolvimento da Educação – FNDE (não repassadas p	4.000,00	0,00	0,00	4.000,00
17180531	Transferências Diretas do FNDE referentes ao Programa Nacional de Alimentação Escolar – PNAE - Princ	1.850.000,00	1.864.354,00	14.354,00	0,00
	Outras Transferências do Fundo Nacional de Desenvolvimento da Educação – FNDE (não repassadas p	1.850.000,00	1.864.354,00	14.354,00	0,00
17180541	Transferências Diretas do FNDE referentes ao Programa Nacional de Apoio ao Transporte do Escolar – P	34.000,00	25.327,84	0,00	8.672,16
	Outras Transferências do Fundo Nacional de Desenvolvimento da Educação – FNDE (não repassadas p	34.000,00	25.327,84	0,00	8.672,16
17180591	Outras Transferências Diretas do Fundo Nacional do Desenvolvimento da Educação – FNDE - Principal	1.000,00	0,00	0,00	1.000,00
	Outras Transferências do Fundo Nacional de Desenvolvimento da Educação – FNDE (não repassadas p	1.000,00	0,00	0,00	1.000,00
17180600	Transferência Financeira do ICMS – Desoneração – L.C. Nº 87/96	180.000,00	0,00	0,00	180.000,00
17180611	Transferência Financeira do ICMS – Desoneração – L.C. Nº 87/96 - Principal	180.000,00	0,00	0,00	180.000,00
	Recursos Ordinários	180.000,00	0,00	0,00	180.000,00
17180800	Transferências Advindas de Emendas Parlamentares Individuais	0,00	1.802.114,00	1.802.114,00	0,00
17180811	Transferências Advindas de Emendas Parlamentares Individuais - Principal	0,00	1.802.114,00	1.802.114,00	0,00
	Transferências do Sistema Único de Saúde – SUS/União	0,00	1.802.114,00	1.802.114,00	0,00
17181000	Transferências de Convênios da União e de Suas Entidades	184.000,00	0,00	0,00	184.000,00
17181011	Transferências de Convênios da União para o Sistema Único de Saúde – SUS - Principal	20.000,00	0,00	0,00	20.000,00
	Transferências de Convênios – União/Saúde	20.000,00	0,00	0,00	20.000,00
17181021	Transferências de Convênios da União Destinadas a Programas de Educação - Principal	150.000,00	0,00	0,00	150.000,00
	Transferências de Convênios – União/Educação	150.000,00	0,00	0,00	150.000,00
17181031	Transferências de Convênios da União Destinadas a Programas de Assistência Social - Principal	11.000,00	0,00	0,00	11.000,00
	Transferências de Convênios – União/Assistência Social	11.000,00	0,00	0,00	11.000,00
17181091	Outras Transferências de Convênios da União - Principal	3.000,00	0,00	0,00	3.000,00
	Transferências de Convênios – União/Outros (não relacionados à educação/saúde/assistência socia	3.000,00	0,00	0,00	3.000,00
17181200	Transferências de Recursos do Fundo Nacional de Assistência Social – FNAS	1.018.000,00	570.839,30	0,00	447.160,70
17181211	Transferências de Recursos do Fundo Nacional de Assistência Social – FNAS - Principal	1.018.000,00	570.839,30	0,00	447.160,70
	Transferências do Sistema Único de Assistência Social – SUAS/União	1.018.000,00	570.839,30	0,00	447.160,70

Comparativo da Receita Orçada com a Arrecadada - Anexo 10

Município de NAVEGANTES

Competência: 2019

Código	Especificação	Orçada	Arrecadada	Diferença	
				Para Mais	Para Menos
17189900	Outras Transferências da União	100.000,00	1.835.350,28	1.735.350,28	0,00
17189911	Outras Transferências da União - Principal	100.000,00	1.835.350,28	1.735.350,28	0,00
	Recursos Ordinários	0,00	155.266,22	155.266,22	0,00
	Transferências de Convênios – União/Outros (não relacionados à educação/saúde/assistência socia	100.000,00	0,00	0,00	100.000,00
	Cessão onerosa - Lei nº 13.885/201	0,00	1.680.084,06	1.680.084,06	0,00
17200000	Transferências dos Estados e do Distrito Federal e de suas Entidades	60.402.000,00	64.879.479,66	4.477.479,66	0,00
17280000	Transferências dos Estados - Específicas de Estados, DF e Municípios	60.402.000,00	64.879.479,66	4.477.479,66	0,00
17280100	Participação na Receita dos Estados	58.130.000,00	63.131.656,61	5.001.656,61	0,00
17280111	Cota-Parte do ICMS - Principal	50.000.000,00	55.558.567,07	5.558.567,07	0,00
	Recursos Ordinários	50.000.000,00	55.558.567,07	5.558.567,07	0,00
17280121	Cota-Parte do IPVA - Principal	7.000.000,00	6.786.364,90	0,00	213.635,10
	Recursos Ordinários	7.000.000,00	6.786.364,90	0,00	213.635,10
17280131	Cota-Parte do IPI - Municípios - Principal	1.000.000,00	713.647,78	0,00	286.352,22
	Recursos Ordinários	1.000.000,00	713.647,78	0,00	286.352,22
17280141	Cota-Parte da Contribuição de Intervenção no Domínio Econômico - Principal	130.000,00	73.076,86	0,00	56.923,14
	Contribuição de Intervenção no Domínio Econômico - CIDE	130.000,00	73.076,86	0,00	56.923,14
17280300	Transferência de Recursos do Estado para Programas de Saúde – Repasse Fundo a Fundo	1.119.000,00	1.176.178,12	57.178,12	0,00
17280311	Transferência de Recursos do Estado para Programas de Saúde – Repasse Fundo a Fundo - Principal	1.119.000,00	1.176.178,12	57.178,12	0,00
	Transferências do Sistema Único de Saúde – SUS/Estado	1.119.000,00	1.176.178,12	57.178,12	0,00
17280700	Transferências de Estados destinadas à Assistência Social	145.000,00	41.089,98	0,00	103.910,02
17280711	Transferências de Estados destinadas à Assistência Social - Principal	145.000,00	41.089,98	0,00	103.910,02
	Transferências do Sistema Único de Assistência Social – SUAS/Estado	145.000,00	41.089,98	0,00	103.910,02
17281000	Transferência de Convênios dos Estados e do Distrito Federal e de Suas Entidades	1.008.000,00	530.554,95	0,00	477.445,05
17281011	Transferências de Convênio dos Estados para o Sistema Único de Saúde – SUS - Principal	6.000,00	0,00	0,00	6.000,00
	Transferências de Convênios – Estado/Saúde	6.000,00	0,00	0,00	6.000,00
17281021	Transferências de Convênio dos Estados Destinadas a Programas de Educação - Principal	880.000,00	530.554,95	0,00	349.445,05
	Transferências de Convênios – Estado/Educação	880.000,00	530.554,95	0,00	349.445,05
17281091	Outras Transferências de Convênio dos Estados - Principal	122.000,00	0,00	0,00	122.000,00
	Transferências de Convênios – Estado/Assistência Social	19.000,00	0,00	0,00	19.000,00
	Transferências de Convênios – Estado/Outros (não relacionados à educação/saúde/assistência socia	103.000,00	0,00	0,00	103.000,00
17400000	Transferências de Instituições Privadas	75.000,00	370.000,00	295.000,00	0,00
17400011	Transferências de Instituições Privadas - Principal	75.000,00	370.000,00	295.000,00	0,00
	FIA Imposto de Renda	75.000,00	185.000,00	110.000,00	0,00
	Outras Especificações	0,00	185.000,00	185.000,00	0,00
17500000	Transferências de Outras Instituições Públicas	70.410.000,00	72.868.249,48	2.458.249,48	0,00
17580000	Transferências de Outras Instituições Públicas - Específicas de Estados, DF e Municípios	70.410.000,00	72.868.249,48	2.458.249,48	0,00
17580100	Transferências de Recursos do Fundo de Manutenção e Desenvolvimento da Educação Básica e de Valoriza	70.410.000,00	72.868.249,48	2.458.249,48	0,00
17580111	Transferências de Recursos do Fundo de Manutenção e Desenvolvimento da Educação Básica e de Valoriza	70.410.000,00	72.868.249,48	2.458.249,48	0,00
	Transf. do FUNDEF/FUNDEB - (aplic. remuneração dos prof. do Magist. em efet exercício na Ed. Bá	70.410.000,00	72.868.249,48	2.458.249,48	0,00
17700000	Transferências de Pessoas Físicas	20.000,00	100,00	0,00	19.900,00
17700011	Transferências de Pessoas Físicas - Principal	20.000,00	100,00	0,00	19.900,00
	FIA Imposto de Renda	20.000,00	100,00	0,00	19.900,00

Município de NAVEGANTES

Competência: 2019

Código	Especificação	Orçada	Arrecadada	Diferença	
				Para Mais	Para Menos
19000000	Outras Receitas Correntes	3.175.000,00	6.217.246,02	3.042.246,02	0,00
19100000	Multas Administrativas, Contratuais e Judiciais	1.281.000,00	1.937.688,66	656.688,66	0,00
19100100	Multas Previstas em Legislação Específica	1.056.000,00	1.911.392,74	855.392,74	0,00
19100111	Multas Previstas em Legislação Específica - Principal	1.056.000,00	1.911.392,74	855.392,74	0,00
	Recursos Ordinários	0,00	3.996,00	3.996,00	0,00
	Recursos Diretamente Arrecadados pela Administração Indireta e Fundos	41.000,00	0,00	0,00	41.000,00
	Convênio de Trânsito - Militar	193.000,00	285.990,51	92.990,51	0,00
	Convênio de Trânsito - Civil	228.000,00	285.990,30	57.990,30	0,00
	Convênio de Trânsito - Prefeitura	594.000,00	1.335.415,93	741.415,93	0,00
19100600	Multas por Danos Ambientais	200.000,00	25.609,92	0,00	174.390,08
19100611	Multas Administrativas por Danos Ambientais - Principal	200.000,00	25.609,92	0,00	174.390,08
	Recursos Diretamente Arrecadados pela Administração Indireta e Fundos	200.000,00	25.609,92	0,00	174.390,08
19100700	Multas Aplicadas pelos Tribunais de Contas	0,00	686,00	686,00	0,00
19100711	Multas Aplicadas pelos Tribunais de Contas - Principal	0,00	686,00	686,00	0,00
	Recursos Ordinários	0,00	686,00	686,00	0,00
19100900	Multas e Juros Previstos em Contratos	25.000,00	0,00	0,00	25.000,00
19100911	Multas e Juros Previstos em Contratos - Principal	25.000,00	0,00	0,00	25.000,00
	Recursos Diretamente Arrecadados pela Administração Indireta e Fundos	25.000,00	0,00	0,00	25.000,00
19200000	Indenizações, Restituições e Ressarcimentos	31.000,00	12.774,02	0,00	18.225,98
19220000	Restituições	31.000,00	12.774,02	0,00	18.225,98
19220600	Restituição de Despesas de Exercícios Anteriores	0,00	4.440,27	4.440,27	0,00
19220611	Restituição de Despesas de Exercícios Anteriores - Principal	0,00	4.440,27	4.440,27	0,00
	Recursos Ordinários	0,00	4.440,27	4.440,27	0,00
19229900	Outras Restituições	31.000,00	8.333,75	0,00	22.666,25
19229911	Outras Restituições - Principal	31.000,00	8.333,75	0,00	22.666,25
	Recursos Ordinários	31.000,00	8.333,75	0,00	22.666,25
19900000	Demais Receitas Correntes	1.863.000,00	4.266.783,34	2.403.783,34	0,00
19900300	Compensações Financeiras entre o Regime Geral e os Regimes Próprios de Previdência dos Servidores	1.300.000,00	3.259.253,40	1.959.253,40	0,00
19900311	Compensações Financeiras entre o Regime Geral e os Regimes Próprios de Previdência dos Servidores -	1.300.000,00	3.259.253,40	1.959.253,40	0,00
	Recursos Ordinários	0,00	479,35	479,35	0,00
	Contribuição para o Regime Próprio de Previdência Social - RPPS	1.300.000,00	3.258.774,05	1.958.774,05	0,00
19901200	Encargos Legais pela Inscrição em Dívida Ativa e Receitas de Ônus de Sucumbência	250.000,00	571.565,41	321.565,41	0,00
19901221	Ônus de Sucumbência - Principal	250.000,00	571.565,41	321.565,41	0,00
	Recursos Ordinários	250.000,00	571.565,41	321.565,41	0,00
19909900	Outras Receitas	313.000,00	435.964,53	122.964,53	0,00
19909911	Outras Receitas - Primárias - Principal	293.000,00	151.921,10	0,00	141.078,90
	Recursos Ordinários	230.000,00	145.065,89	0,00	84.934,11
	Recursos Diretamente Arrecadados pela Administração Indireta e Fundos	63.000,00	6.855,21	0,00	56.144,79
19909912	Outras Receitas - Primárias - Multas e Juros de Mora	20.000,00	7.300,12	0,00	12.699,88
	Recursos Ordinários	20.000,00	7.300,12	0,00	12.699,88
19909913	Outras Receitas - Primárias - Dívida Ativa	0,00	228.703,04	228.703,04	0,00
	Recursos Ordinários	0,00	228.703,04	228.703,04	0,00
19909914	Outras Receitas - Primárias - Dívida Ativa - Multas e Juros de Mora da Dívida Ativa	0,00	48.040,27	48.040,27	0,00

Município de NAVEGANTES

Competência: 2019

Código	Especificação	Orçada	Arrecadada	Diferença	
				Para Mais	Para Menos
	Recursos Ordinários	0,00	48.040,27	48.040,27	0,00
20000000	Receitas de Capital	5.837.800,00	5.189.822,20	0,00	647.977,80
21000000	Operações de Crédito	1.500.000,00	3.166.666,66	1.666.666,66	0,00
21100000	Operações de Crédito - Mercado Interno	1.500.000,00	3.166.666,66	1.666.666,66	0,00
21120000	Operações de Crédito Contratuais - Mercado Interno	1.500.000,00	3.166.666,66	1.666.666,66	0,00
21120011	Operações de Crédito Contratuais - Mercado Interno - Principal	1.500.000,00	3.166.666,66	1.666.666,66	0,00
	Operações de Crédito Internas - Outros Programas	1.500.000,00	3.166.666,66	1.666.666,66	0,00
22000000	Alienação de Bens	1.000,00	0,00	0,00	1.000,00
22100000	Alienação de Bens Móveis	1.000,00	0,00	0,00	1.000,00
22130000	Alienação de Bens Móveis e Semoventes	1.000,00	0,00	0,00	1.000,00
22130011	Alienação de Bens Móveis e Semoventes - Principal	1.000,00	0,00	0,00	1.000,00
	Alienações de Bens destinados a Outros Programas	1.000,00	0,00	0,00	1.000,00
24000000	Transferências de Capital	4.336.800,00	2.023.155,54	0,00	2.313.644,46
24100000	Transferências da União e de suas Entidades	3.506.000,00	1.963.878,88	0,00	1.542.121,12
24180000	Transferências da União - Específicas de Estados, DF e Municípios	3.506.000,00	1.963.878,88	0,00	1.542.121,12
24180400	Transferências de Recursos do Sistema Único de Saúde – SUS - Bloco Investimentos na Rede de Serviços	0,00	54.000,00	54.000,00	0,00
24180411	Transferências de Recursos do Sistema Único de Saúde – SUS destinados à Atenção Básica - Principal	0,00	54.000,00	54.000,00	0,00
	Transferências do Sistema Único de Saúde – SUS/União	0,00	54.000,00	54.000,00	0,00
24181000	Transferência de Convênios da União e de suas Entidades	3.505.000,00	1.739.878,88	0,00	1.765.121,12
24181011	Transferências de Convênio da União para o Sistema Único de Saúde – SUS - Principal	264.000,00	0,00	0,00	264.000,00
	Transferências de Convênios – União/Saúde	264.000,00	0,00	0,00	264.000,00
24181021	Transferências de Convênio da União destinadas a Programas de Educação - Principal	2.500.000,00	1.166.186,82	0,00	1.333.813,18
	Transferências de Convênios – União/Educação	2.500.000,00	1.166.186,82	0,00	1.333.813,18
24181091	Outras Transferências de Convênios da União - Principal	741.000,00	573.692,06	0,00	167.307,94
	Transferências de Convênios – União/Saúde	1.000,00	0,00	0,00	1.000,00
	Transferências de Convênios – União/Outros (não relacionados à educação/saúde/assistência socia	740.000,00	573.692,06	0,00	166.307,94
24181200	Transferências de Recursos do Fundo Nacional de Assistência Social – FNAS	1.000,00	0,00	0,00	1.000,00
24181211	Transferências de Recursos do Fundo Nacional de Assistência Social – FNAS - Principal	1.000,00	0,00	0,00	1.000,00
	Transferências de Convênios – União/Assistência Social	1.000,00	0,00	0,00	1.000,00
24189900	Outras Transferências da União	0,00	170.000,00	170.000,00	0,00
24189911	Outras Transferências da União - Principal	0,00	170.000,00	170.000,00	0,00
	Transferências do Sistema Único de Assistência Social – SUAS/União	0,00	170.000,00	170.000,00	0,00
24200000	Transferências dos Estados e do Distrito Federal e de suas Entidades	830.800,00	59.276,66	0,00	771.523,34
24280000	Transferências dos Estados, Distrito Federal, e de suas Entidades	830.800,00	59.276,66	0,00	771.523,34
24281000	Transferências de Convênios dos Estados e do Distrito Federal e de suas Entidades	754.800,00	0,00	0,00	754.800,00
24281011	Transferências de Convênios dos Estados para o Sistema Único de Saúde – SUS - Principal	1.000,00	0,00	0,00	1.000,00
	Transferências de Convênios – Estado/Saúde	1.000,00	0,00	0,00	1.000,00
24281091	Outras Transferências de Convênio dos Estados - Principal	753.800,00	0,00	0,00	753.800,00
	Transferências de Convênios – Estado/Saúde	1.000,00	0,00	0,00	1.000,00
	Transferências de Convênios – Estado/Outros (não relacionados à educação/saúde/assistência socia	752.800,00	0,00	0,00	752.800,00
24289900	Outras Transferências dos Estados	76.000,00	59.276,66	0,00	16.723,34
24289911	Outras Transferências dos Estados - Principal	76.000,00	59.276,66	0,00	16.723,34

Município de NAVEGANTES

Competência: 2019

Código	Especificação	Orçada	Arrecadada	Diferença	
				Para Mais	Para Menos
	Transferências do Sistema Único de Assistência Social – SUAS/Estado	76.000,00	59.276,66	0,00	16.723,34
70000000	Receitas Intra-Orçamentárias Correntes	313.000,00	426.581,08	113.581,08	0,00
76000000	Receita de Serviços	310.000,00	418.885,66	108.885,66	0,00
76100000	Serviços Administrativos e Comerciais Gerais	310.000,00	418.885,66	108.885,66	0,00
76100100	Serviços Administrativos e Comerciais Gerais	300.000,00	418.885,66	118.885,66	0,00
76100111	Serviços Administrativos e Comerciais Gerais - Principal	300.000,00	418.885,66	118.885,66	0,00
	Recursos Ordinários	300.000,00	418.885,66	118.885,66	0,00
76100300	Serviços de Registro, Certificação e Fiscalização	10.000,00	0,00	0,00	10.000,00
76100311	Serviços de Registro, Certificação e Fiscalização - Principal	10.000,00	0,00	0,00	10.000,00
	Recursos Diretamente Arrecadados pela Administração Indireta e Fundos	10.000,00	0,00	0,00	10.000,00
79000000	Outras Receitas Correntes	3.000,00	7.695,42	4.695,42	0,00
79100000	Multas Administrativas, Contratuais e Judiciais	3.000,00	7.695,42	4.695,42	0,00
79100100	Multas Previstas em Legislação Específica	3.000,00	7.695,42	4.695,42	0,00
79100111	Multas Previstas em Legislação Específica - Principal	3.000,00	7.695,42	4.695,42	0,00
	Convênio de Trânsito - Militar	1.000,00	1.154,31	154,31	0,00
	Convênio de Trânsito - Civil	1.000,00	1.154,32	154,32	0,00
	Convênio de Trânsito - Prefeitura	1.000,00	5.386,79	4.386,79	0,00
	(...) DEDUÇÕES	0,00	-3.561.859,61	0,00	3.561.859,61
10000000	Receitas Correntes	0,00	-3.463.486,76	0,00	3.463.486,76
11000000	Impostos, Taxas e Contribuições de Melhoria	0,00	-217.586,95	0,00	217.586,95
11100000	Impostos	0,00	-216.504,73	0,00	216.504,73
11130000	Impostos sobre a Renda e Proventos de Qualquer Natureza	0,00	-1.273,27	0,00	1.273,27
11130300	Imposto sobre a Renda - Retido na Fonte	0,00	-1.273,27	0,00	1.273,27
11130311	Imposto sobre a Renda - Retido na Fonte - Trabalho - Principal	0,00	-1.273,27	0,00	1.273,27
	Recursos Ordinários	0,00	-1.273,27	0,00	1.273,27
11180000	Impostos Específicos de Estados, DF e Municípios	0,00	-215.231,46	0,00	215.231,46
11180100	Impostos sobre o Patrimônio para Estados/DF/Municípios	0,00	-147.903,92	0,00	147.903,92
11180111	Imposto sobre a Propriedade Predial e Territorial Urbana - Principal	0,00	-9.028,49	0,00	9.028,49
	Recursos Ordinários	0,00	-9.028,49	0,00	9.028,49
11180113	Imposto sobre a Propriedade Predial e Territorial Urbana - Dívida Ativa	0,00	-607,23	0,00	607,23
	Recursos Ordinários	0,00	-607,23	0,00	607,23
11180141	Imposto sobre Transmissão "Inter Vivos" de Bens Imóveis e de Direitos Reais sobre Imóveis - Príncipe	0,00	-138.268,20	0,00	138.268,20
	Recursos Ordinários	0,00	-138.268,20	0,00	138.268,20
11180200	Impostos sobre a Produção, Circulação de Mercadorias e Serviços	0,00	-67.327,54	0,00	67.327,54
11180231	Imposto sobre Serviços de Qualquer Natureza - Principal	0,00	-67.327,54	0,00	67.327,54
	Recursos Ordinários	0,00	-67.327,54	0,00	67.327,54
11200000	Taxas	0,00	-1.082,22	0,00	1.082,22
11220000	Taxas pela Prestação de Serviços	0,00	-1.082,22	0,00	1.082,22
11220100	Taxas pela Prestação de Serviços	0,00	-1.082,22	0,00	1.082,22
11220111	Taxas pela Prestação de Serviços - Principal	0,00	-1.082,22	0,00	1.082,22
	Recursos Ordinários	0,00	-1.082,22	0,00	1.082,22
13000000	Receita Patrimonial	0,00	-3.245.702,79	0,00	3.245.702,79
13200000	Valores Mobiliários	0,00	-3.245.702,79	0,00	3.245.702,79

Município de NAVEGANTES

Competência: 2019

Código	Especificação	Orçada	Arrecadada	Diferença	
				Para Mais	Para Menos
13210000	Juros e Correções Monetárias	0,00	-3.245.702,79	0,00	3.245.702,79
13210011	Remuneração de Depósitos Bancários - Principal	0,00	-65.950,44	0,00	65.950,44
	Transferências de Convênios – União/Educação	0,00	-11.661,82	0,00	11.661,82
	Transferências de Convênios – União/Saúde	0,00	-3.259,82	0,00	3.259,82
	Transferências de Convênios – União/Outros (não relacionados à educação/saúde/assistência socia	0,00	-4.827,85	0,00	4.827,85
	Transferências de Convênios – Estado/Outros (não relacionados à educação/saúde/assistência socia	0,00	-1.825,44	0,00	1.825,44
	Transferências do Sistema Único de Assistência Social – SUAS/Estado	0,00	-66,06	0,00	66,06
	Taxa de Administração RPPS	0,00	-44.309,45	0,00	44.309,45
13210041	Remuneração dos Recursos do Regime Próprio de Previdência Social - RPPS - Principal	0,00	-3.179.752,35	0,00	3.179.752,35
	Contribuição para o Regime Próprio de Previdência Social - RPPS	0,00	-3.179.752,35	0,00	3.179.752,35
16000000	Receita de Serviços	0,00	-197,02	0,00	197,02
16100000	Serviços Administrativos e Comerciais Gerais	0,00	-197,02	0,00	197,02
16100300	Serviços de Registro, Certificação e Fiscalização	0,00	-197,02	0,00	197,02
16100311	Serviços de Registro, Certificação e Fiscalização - Principal	0,00	-197,02	0,00	197,02
	Recursos Diretamente Arrecadados pela Administração Indireta e Fundos	0,00	-197,02	0,00	197,02
20000000	Receitas de Capital	0,00	-98.372,85	0,00	98.372,85
24000000	Transferências de Capital	0,00	-98.372,85	0,00	98.372,85
24100000	Transferências da União e de suas Entidades	0,00	-98.372,85	0,00	98.372,85
24180000	Transferências da União - Específicas de Estados, DF e Municípios	0,00	-98.372,85	0,00	98.372,85
24181000	Transferência de Convênios da União e de suas Entidades	0,00	-98.372,85	0,00	98.372,85
24181091	Outras Transferências de Convênios da União - Principal	0,00	-98.372,85	0,00	98.372,85
	Transferências de Convênios – União/Outros (não relacionados à educação/saúde/assistência socia	0,00	-98.372,85	0,00	98.372,85
	(...) DEDUÇÕES FUNDEB	-18.838.000,00	-19.043.128,52	0,00	205.128,52
10000000	Receitas Correntes	-18.838.000,00	-19.043.128,52	0,00	205.128,52
17000000	Transferências Correntes	-18.838.000,00	-19.043.128,52	0,00	205.128,52
17100000	Transferências da União e de suas Entidades	-7.238.000,00	-6.431.414,73	806.585,27	0,00
17180000	Transferências da União - Específicas de Estados, DF e Municípios	-7.238.000,00	-6.431.414,73	806.585,27	0,00
17180100	Participação na Receita da União	-7.202.000,00	-6.431.414,73	770.585,27	0,00
17180121	Cota-Parte do Fundo de Participação dos Municípios - Cota Mensal - Principal	-7.200.000,00	-6.426.189,62	773.810,38	0,00
	Recursos Ordinários	-7.200.000,00	-6.426.189,62	773.810,38	0,00
17180151	Cota-Parte do Imposto Sobre a Propriedade Territorial Rural - Principal	-2.000,00	-5.225,11	0,00	3.225,11
	Recursos Ordinários	-2.000,00	-5.225,11	0,00	3.225,11
17180600	Transferência Financeira do ICMS – Desoneração – L.C. Nº 87/96	-36.000,00	0,00	36.000,00	0,00
17180611	Transferência Financeira do ICMS – Desoneração – L.C. Nº 87/96 - Principal	-36.000,00	0,00	36.000,00	0,00
	Recursos Ordinários	-36.000,00	0,00	36.000,00	0,00
17200000	Transferências dos Estados e do Distrito Federal e de suas Entidades	-11.600.000,00	-12.611.713,79	0,00	1.011.713,79
17280000	Transferências dos Estados - Específicas de Estados, DF e Municípios	-11.600.000,00	-12.611.713,79	0,00	1.011.713,79
17280100	Participação na Receita dos Estados	-11.600.000,00	-12.611.713,79	0,00	1.011.713,79
17280111	Cota-Parte do ICMS - Principal	-10.000.000,00	-11.111.712,40	0,00	1.111.712,40
	Recursos Ordinários	-10.000.000,00	-11.111.712,40	0,00	1.111.712,40
17280121	Cota-Parte do IPVA - Principal	-1.400.000,00	-1.357.271,95	42.728,05	0,00
	Recursos Ordinários	-1.400.000,00	-1.357.271,95	42.728,05	0,00

Comparativo da Receita Orçada com a Arrecadada - Anexo 10

Município de NAVEGANTES

Competência: 2019

Código	Especificação	Orçada	Arrecadada	Diferença	
				Para Mais	Para Menos
17280131	Cota-Parte do IPI - Municípios - Principal	-200.000,00	-142.729,44	57.270,56	0,00
	Recursos Ordinários	-200.000,00	-142.729,44	57.270,56	0,00
Totais		311.680.000,00	361.643.223,71	49.963.223,71	0,00

Município de NAVEGANTES

Competência: 2019

Unidade Gestora: Prefeitura Municipal de Navegantes

Código	Títulos	Autorizada R\$			Despesa Realizada	Diferenças
		Créd. Orçam. e Suplemen.	Créd. Esp. e Extraord.	Total		
02001	Gabinete do Prefeito	1.652.710,00	0,00	1.652.710,00	1.618.161,45	34.548,55
02001.04	Administração	1.652.710,00	0,00	1.652.710,00	1.618.161,45	34.548,55
02001.04.122	Administração Geral	1.652.710,00	0,00	1.652.710,00	1.618.161,45	34.548,55
02001.04.122.02.000009	Manutenção e Funcionamento do Gabinete do Prefeito	1.652.710,00	0,00	1.652.710,00	1.618.161,45	34.548,55
3.1.90.00.00	Aplicações Diretas	850.000,00	0,00	850.000,00	831.741,46	18.258,54
3.1.90.11.00	Vencimentos e Vantagens Fixas (Pessoal Civil)				793.601,44	
3.1.90.11.00	vencimentos e vantagens fixas (pessoal civil)				793.601,44	
3.1.90.13.00	Obrigações Patronais				38.140,02	
3.1.90.13.02	contribuições previdenciárias – INSS				38.140,02	
3.1.91.00.00	Aplic Direta Decorrente de Oper entre Órgãos, Fundos e Entid Integ dos Orç Fiscal e da Seg. Social	90.000,00	0,00	90.000,00	89.838,59	161,41
3.1.91.13.00	Obrigações Patronais				89.838,59	
3.1.91.13.03	contribuição patronal para o regime próprio				89.838,59	
3.3.50.00.00	Transferências a Instituições Privadas sem Fins Lucrativos	5.000,00	0,00	5.000,00	0,00	5.000,00
3.3.90.00.00	Aplicações Diretas	700.000,00	0,00	700.000,00	688.876,40	11.123,60
3.3.90.14.00	Diárias Civil				9.536,10	
3.3.90.14.14	diárias no país – civil				9.536,10	
3.3.90.30.00	Material de Consumo				61.089,19	
3.3.90.30.04	gás engarrafado				0,00	
3.3.90.30.07	gêneros de alimentação				7.634,16	
3.3.90.30.16	material de expediente				9.098,85	
3.3.90.30.17	material de processamento de dados				2.441,60	
3.3.90.30.21	material de copa e cozinha				2.841,49	
3.3.90.30.22	material de limpeza e produção de higienização				13.434,94	
3.3.90.30.24	material para manutenção de bens imóveis				390,00	
3.3.90.30.26	material elétrico e eletrônico				240,00	
3.3.90.30.39	material para manutenção de veículos				1.228,15	

Município de NAVEGANTES

Competência: 2019

Código	Títulos	Autorizada R\$			Despesa Realizada	Diferenças
		Créd. Orçam. e Suplemen.	Créd. Esp. e Extraord.	Total		
3.3.90.30.50	bandeiras, flâmulas e insígnias				1.730,00	
3.3.90.30.99	outros materiais de consumo				0,00	
3.3.90.30.47	aquisição de softwares				22.050,00	
3.3.90.33.00	Passagens e Despesas com Locomoção				9.171,84	
3.3.90.33.01	passagens para o país				9.171,84	
3.3.90.39.00	Outros Serviços de Terceiros (Pessoa Jurídica)				50.315,90	
3.3.90.39.10	locação de imóveis				38.500,00	
3.3.90.39.12	locação de máquinas e equipamentos				5.200,88	
3.3.90.39.14	locação de bens móveis e outras naturezas intangíveis				0,00	
3.3.90.39.19	manutenção e conservação de veículos				2.002,00	
3.3.90.39.75	multas e infrações de trânsito				548,68	
3.3.90.39.90	serviços de publicidade legal				518,56	
3.3.90.39.99	outros serviços de terceiros – pessoa jurídica				3.545,78	
3.3.90.40.00	Serviços de Tecnologia da Informação e Comunicação (TIC) – Pessoa Jurídica				522,00	
3.3.90.40.01	Locação de Equipamentos e Softwares				522,00	
3.3.90.46.00	Auxílio Alimentação				157,14	
3.3.90.46.01	auxilio-alimentação em pecúnia				157,14	
3.3.90.47.00	Obrigações Tributárias e Contributivas				558.084,23	
3.3.90.47.10	taxas				478,48	
3.3.90.47.17	contribuições para associações				557.605,75	
4.4.90.00.00	Aplicações Diretas	7.710,00	0,00	7.710,00	7.705,00	5,00
4.4.90.30.00	Material de Consumo				0,00	
4.4.90.30.24	material para manutenção de bens imóveis				0,00	
4.4.90.30.51	materiais para conservação e manutenção de bens de uso comum do povo				0,00	
4.4.90.52.00	Equipamentos e Material Permanente				7.705,00	
4.4.90.52.34	máquinas, utensílios e equipamentos diversos				5.108,00	
4.4.90.52.35	equipamentos de processamento de dados				765,00	

Município de NAVEGANTES

Competência: 2019

Código	Títulos	Autorizada R\$			Despesa Realizada	Diferenças
		Créd. Orçam. e Suplemen.	Créd. Esp. e Extraord.	Total		
4.4.90.52.42	mobiliário em geral				1.832,00	
02002	Gabinete do Vice Prefeito	432.400,00	0,00	432.400,00	426.670,28	5.729,72
02002.04	Administração	432.400,00	0,00	432.400,00	426.670,28	5.729,72
02002.04.122	Administração Geral	432.400,00	0,00	432.400,00	426.670,28	5.729,72
02002.04.122.02.000084	Manutenção e Funcionamento do Gabinete do Vice Prefeito	432.400,00	0,00	432.400,00	426.670,28	5.729,72
3.1.90.00.00	Aplicações Diretas	400.000,00	0,00	400.000,00	396.584,84	3.415,16
3.1.90.11.00	Vencimentos e Vantagens Fixas (Pessoal Civil)				321.478,26	
3.1.90.11.00	vencimentos e vantagens fixas (pessoal civil)				321.478,26	
3.1.90.13.00	Obrigações Patronais				75.106,58	
3.1.90.13.02	contribuições previdenciárias – INSS				75.106,58	
3.1.91.00.00	Aplic Direta Decorrente de Oper entre Órgãos, Fundos e Entid Integ dos Orç Fiscal e da Seg. Social	1.000,00	0,00	1.000,00	0,00	1.000,00
3.3.90.00.00	Aplicações Diretas	30.000,00	0,00	30.000,00	28.686,44	1.313,56
3.3.90.14.00	Diárias Civil				465,14	
3.3.90.14.14	diárias no país – civil				465,14	
3.3.90.30.00	Material de Consumo				2.630,00	
3.3.90.30.26	material elétrico e eletrônico				180,00	
3.3.90.30.47	aquisição de softwares				2.450,00	
3.3.90.39.00	Outros Serviços de Terceiros (Pessoa Jurídica)				5.026,45	
3.3.90.39.12	locação de máquinas e equipamentos				3.030,06	
3.3.90.39.19	manutenção e conservação de veículos				1.996,39	
3.3.90.40.00	Serviços de Tecnologia da Informação e Comunicação (TIC) – Pessoa Jurídica				20.564,85	
3.3.90.40.01	Locação de Equipamentos e Softwares				20.564,85	
4.4.90.00.00	Aplicações Diretas	1.400,00	0,00	1.400,00	1.399,00	1,00
4.4.90.52.00	Equipamentos e Material Permanente				1.399,00	
4.4.90.52.34	máquinas, utensílios e equipamentos diversos				1.399,00	
02005	Secretaria Municipal de Comunicação Social	1.253.000,00	0,00	1.253.000,00	1.102.942,09	150.057,91
02005.04	Administração	1.253.000,00	0,00	1.253.000,00	1.102.942,09	150.057,91

Município de NAVEGANTES

Competência: 2019

Código	Títulos	Autorizada R\$			Despesa Realizada	Diferenças
		Créd. Orçam. e Suplemen.	Créd. Esp. e Extraord.	Total		
02005.04.131	Comunicação Social	1.253.000,00	0,00	1.253.000,00	1.102.942,09	150.057,91
02005.04.131.02.000013	Manutenção e Funcionamento da Secretaria de Comunicação Social	583.000,00	0,00	583.000,00	571.775,13	11.224,87
3.1.90.00.00	Aplicações Diretas	475.000,00	0,00	475.000,00	470.990,37	4.009,63
3.1.90.11.00	Vencimentos e Vantagens Fixas (Pessoal Civil)				439.683,43	
3.1.90.11.00	vencimentos e vantagens fixas (pessoal civil)				439.683,43	
3.1.90.13.00	Obrigações Patronais				31.306,94	
3.1.90.13.02	contribuições previdenciárias – INSS				31.306,94	
3.1.91.00.00	Aplic Direta Decorrente de Oper entre Órgãos, Fundos e Entid Integ dos Orç Fiscal e da Seg. Social	55.000,00	0,00	55.000,00	49.016,72	5.983,28
3.1.91.13.00	Obrigações Patronais				49.016,72	
3.1.91.13.03	contribuição patronal para o regime próprio				49.016,72	
3.3.90.00.00	Aplicações Diretas	50.000,00	0,00	50.000,00	48.778,04	1.221,96
3.3.90.18.00	Auxílio Financeiro a Estudantes				700,00	
3.3.90.18.99	outros auxílios financeiros a estudantes				700,00	
3.3.90.30.00	Material de Consumo				32.669,90	
3.3.90.30.16	material de expediente				0,00	
3.3.90.30.17	material de processamento de dados				579,90	
3.3.90.30.25	material para manutenção de bens móveis				0,00	
3.3.90.30.51	materiais para conservação e manutenção de bens de uso comum do povo				0,00	
3.3.90.30.47	aquisição de softwares				32.090,00	
3.3.90.39.00	Outros Serviços de Terceiros (Pessoa Jurídica)				12.384,48	
3.3.90.39.12	locação de máquinas e equipamentos				12.384,48	
3.3.90.40.00	Serviços de Tecnologia da Informação e Comunicação (TIC) – Pessoa Jurídica				406,00	
3.3.90.40.01	Locação de Equipamentos e Softwares				406,00	
3.3.90.46.00	Auxílio Alimentação				1.892,66	
3.3.90.46.01	auxilio-alimentação em pecúnia				1.892,66	
3.3.90.93.00	Indenizações e Restituições				725,00	
3.3.90.93.03	ajuda de custo				725,00	

Município de NAVEGANTES

Competência: 2019

Código	Títulos	Autorizada R\$			Despesa Realizada	Diferenças
		Créd. Orçam. e Suplemen.	Créd. Esp. e Extraord.	Total		
4.4.90.00.00	Aplicações Diretas	3.000,00	0,00	3.000,00	2.990,00	10,00
4.4.90.52.00	Equipamentos e Material Permanente				2.990,00	
4.4.90.52.33	equipamentos para áudio, vídeo e foto				2.990,00	
02005.04.131.02.000014	Criação e Desenvolvimento de Campanhas Institucionais	670.000,00	0,00	670.000,00	531.166,96	138.833,04
3.3.90.00.00	Aplicações Diretas	650.000,00	0,00	650.000,00	512.866,96	137.133,04
3.3.90.39.00	Outros Serviços de Terceiros (Pessoa Jurídica)				512.866,96	
3.3.90.39.01	assinatura de periódicos e anuidades				0,00	
3.3.90.39.88	serviços de publicidade e propaganda				510.165,61	
3.3.90.39.99	outros serviços de terceiros – pessoa jurídica				2.701,35	
3.3.93.00.00	Aplicação Direta Decorrente de Operação de Órgãos, Fundos e Entidades dos Orçam. Fiscal e da Segurid	20.000,00	0,00	20.000,00	18.300,00	1.700,00
3.3.93.39.00	Outros Serviços de Terceiros (Pessoa Jurídica)				18.300,00	
3.3.93.39.90	serviços de publicidade legal				18.300,00	
02006	Secretaria Municipal de Governo	657.340,00	57.444,05	714.784,05	630.608,24	84.175,81
02006.04	Administração	657.340,00	57.444,05	714.784,05	630.608,24	84.175,81
02006.04.121	Planejamento e Orçamento	657.340,00	57.444,05	714.784,05	630.608,24	84.175,81
02006.04.121.02.000005	Manutenção e Funcionamento da Secretaria Municipal de Governo	657.340,00	57.444,05	714.784,05	630.608,24	84.175,81
3.1.71.00.00	Transferência a Consórcios Público	0,00	29.002,22	29.002,22	21.751,67	7.250,55
3.1.71.70.00	Rateio pela Participação em Consórcio Público				21.751,67	
3.1.71.70.00	detalhamento opcional para modalidade de aplicação 71				21.751,67	
3.1.90.00.00	Aplicações Diretas	380.000,00	0,00	380.000,00	347.458,87	32.541,13
3.1.90.11.00	Vencimentos e Vantagens Fixas (Pessoal Civil)				298.046,96	
3.1.90.11.00	vencimentos e vantagens fixas (pessoal civil)				298.046,96	
3.1.90.13.00	Obrigações Patronais				49.411,91	
3.1.90.13.02	contribuições previdenciárias – INSS				49.411,91	
3.1.91.00.00	Aplic Direta Decorrente de Oper entre Órgãos, Fundos e Entid Integ dos Orç Fiscal e da Seg. Social	25.000,00	0,00	25.000,00	15.302,75	9.697,25
3.1.91.13.00	Obrigações Patronais				15.302,75	
3.1.91.13.03	contribuição patronal para o regime próprio				15.302,75	

Município de NAVEGANTES

Competência: 2019

Código	Títulos	Autorizada R\$			Despesa Realizada	Diferenças
		Créd. Orçam. e Suplemen.	Créd. Esp. e Extraord.	Total		
3.3.71.00.00	Transferência a Consórcios Público	0,00	22.996,68	22.996,68	18.986,64	4.010,04
3.3.71.70.00	Rateio pela Participação em Consórcio Público				18.986,64	
3.3.71.70.00	detalhamento opcional para modalidade de aplicação 71				18.986,64	
3.3.90.00.00	Aplicações Diretas	250.000,00	0,00	250.000,00	220.689,45	29.310,55
3.3.90.14.00	Diárias Civil				8.652,08	
3.3.90.14.14	diárias no país – civil				8.652,08	
3.3.90.30.00	Material de Consumo				44.815,27	
3.3.90.30.01	combustíveis e lubrificantes automotivos				9.043,61	
3.3.90.30.16	material de expediente				283,60	
3.3.90.30.39	material para manutenção de veículos				1.345,06	
3.3.90.30.50	bandeiras, flâmulas e insígnias				173,00	
3.3.90.30.47	aquisição de softwares				33.970,00	
3.3.90.33.00	Passagens e Despesas com Locomoção				7.530,78	
3.3.90.33.01	passagens para o país				7.530,78	
3.3.90.39.00	Outros Serviços de Terceiros (Pessoa Jurídica)				113.232,21	
3.3.90.39.12	locação de máquinas e equipamentos				13.190,03	
3.3.90.39.17	manutenção e conservação de máquinas e equipamentos				316,01	
3.3.90.39.19	manutenção e conservação de veículos				3.371,12	
3.3.90.39.51	serviços de análises e pesquisas científicas				26.306,92	
3.3.90.39.75	multas e infrações de trânsito				104,13	
3.3.90.39.81	serviços bancários				1.544,00	
3.3.90.39.99	outros serviços de terceiros – pessoa jurídica				68.400,00	
3.3.90.40.00	Serviços de Tecnologia da Informação e Comunicação (TIC) – Pessoa Jurídica				290,00	
3.3.90.40.01	Locação de Equipamentos e Softwares				290,00	
3.3.90.46.00	Auxílio Alimentação				918,70	
3.3.90.46.01	auxilio-alimentação em pecúnia				918,70	
3.3.90.47.00	Obrigações Tributárias e Contributivas				45.250,41	

Município de NAVEGANTES

Competência: 2019

Código	Títulos	Autorizada R\$			Despesa Realizada	Diferenças
		Créd. Orçam. e Suplemen.	Créd. Esp. e Extraord.	Total		
3.3.90.47.10	taxas				3.527,23	
3.3.90.47.17	contribuições para associações				41.723,18	
4.4.71.00.00	Transferência a Consórcios Público	0,00	5.445,15	5.445,15	4.083,86	1.361,29
4.4.71.70.00	Rateio pela Participação em Consórcio Público				4.083,86	
4.4.71.70.00	detalhamento opcional para modalidade de aplicação 71				4.083,86	
4.4.90.00.00	Aplicações Diretas	2.340,00	0,00	2.340,00	2.335,00	5,00
4.4.90.52.00	Equipamentos e Material Permanente				2.335,00	
4.4.90.52.12	aparelhos e utensílios domésticos				2.335,00	
02007	Procuradoria Geral do Município	3.050.881,39	0,00	3.050.881,39	2.948.214,31	102.667,08
02007.02	Judiciária	2.131.200,00	0,00	2.131.200,00	2.045.642,75	85.557,25
02007.02.092	Representação Judicial e Extrajudicial	2.131.200,00	0,00	2.131.200,00	2.045.642,75	85.557,25
02007.02.092.02.000036	Manutenção e Funcionamento da Procuradoria Geral do Município	2.131.200,00	0,00	2.131.200,00	2.045.642,75	85.557,25
3.1.90.00.00	Aplicações Diretas	1.180.000,00	0,00	1.180.000,00	1.135.411,65	44.588,35
3.1.90.05.00	Outros Benefícios Previdenciários				27.281,95	
3.1.90.05.01	auxílio-doença - pessoal civil				27.281,95	
3.1.90.11.00	Vencimentos e Vantagens Fixas (Pessoal Civil)				960.297,74	
3.1.90.11.00	vencimentos e vantagens fixas (pessoal civil)				960.297,74	
3.1.90.13.00	Obrigações Patronais				107.345,72	
3.1.90.13.02	contribuições previdenciárias – INSS				107.345,72	
3.1.90.94.00	Indenizações e Restituições Trabalhistas				40.486,24	
3.1.90.94.99	diversas indenizações e restituições trabalhistas				40.486,24	
3.1.91.00.00	Aplic Direta Decorrente de Oper entre Órgãos, Fundos e Entid Integ dos Orç Fiscal e da Seg. Social	100.000,00	0,00	100.000,00	92.209,54	7.790,46
3.1.91.13.00	Obrigações Patronais				92.209,54	
3.1.91.13.03	contribuição patronal para o regime próprio				92.209,54	
3.3.90.00.00	Aplicações Diretas	850.000,00	0,00	850.000,00	818.021,56	31.978,44
3.3.90.14.00	Diárias Civil				3.023,63	
3.3.90.14.14	diárias no país – civil				3.023,63	

Município de NAVEGANTES

Competência: 2019

Código	Títulos	Autorizada R\$			Despesa Realizada	Diferenças
		Créd. Orçam. e Suplemen.	Créd. Esp. e Extraord.	Total		
3.3.90.18.00	Auxílio Financeiro a Estudantes				107,52	
3.3.90.18.99	outros auxílios financeiros a estudantes				107,52	
3.3.90.30.00	Material de Consumo				66.862,50	
3.3.90.30.16	material de expediente				1.139,92	
3.3.90.30.17	material de processamento de dados				1.026,90	
3.3.90.30.24	material para manutenção de bens imóveis				398,90	
3.3.90.30.25	material para manutenção de bens móveis				179,97	
3.3.90.30.99	outros materiais de consumo				2.866,81	
3.3.90.30.47	aquisição de softwares				61.250,00	
3.3.90.39.00	Outros Serviços de Terceiros (Pessoa Jurídica)				97.665,44	
3.3.90.39.12	locação de máquinas e equipamentos				9.718,55	
3.3.90.39.48	serviços de seleção e treinamento				1.650,00	
3.3.90.39.66	serviços judiciários				59.183,17	
3.3.90.39.99	outros serviços de terceiros – pessoa jurídica				21.891,72	
3.3.90.39.64	Telefonia Fixa e Móvel (Que Não Integrem Pacote de Comunicação De Dados)				5.222,00	
3.3.90.40.00	Serviços de Tecnologia da Informação e Comunicação (TIC) – Pessoa Jurídica				3.276,52	
3.3.90.40.01	Locação de Equipamentos e Softwares				1.450,00	
3.3.90.40.04	Comunicação de Dados				1.826,52	
3.3.90.46.00	Auxílio Alimentação				6.064,86	
3.3.90.46.01	auxilio-alimentação em pecúnia				6.064,86	
3.3.90.49.00	Auxílio Transporte				1.796,80	
3.3.90.49.01	auxílio-transporte pago em pecúnia				1.796,80	
3.3.90.91.00	Sentenças Judiciais				64.133,79	
3.3.90.91.02	precatórios incluídos na Lei de Orçamento				28.879,04	
3.3.90.91.99	outras sentenças judiciais				35.254,75	
3.3.90.93.00	Indenizações e Restituições				575.090,50	
3.3.90.93.01	indenizações				84.230,82	

Município de NAVEGANTES

Competência: 2019

Código	Títulos	Autorizada R\$			Despesa Realizada	Diferenças
		Créd. Orçam. e Suplemen.	Créd. Esp. e Extraord.	Total		
3.3.90.93.03	ajuda de custo				1.488,75	
3.3.90.93.99	diversas indenizações e restituições				489.370,93	
4.4.90.00.00	Aplicações Diretas	1.200,00	0,00	1.200,00	0,00	1.200,00
4.4.90.52.00	Equipamentos e Material Permanente				0,00	
4.4.90.52.35	equipamentos de processamento de dados				0,00	
02007.03	Essencial à Justiça	919.681,39	0,00	919.681,39	902.571,56	17.109,83
02007.03.092	Representação Judicial e Extrajudicial	919.681,39	0,00	919.681,39	902.571,56	17.109,83
02007.03.092.02.000037	Precatórias Judiciais	897.281,39	0,00	897.281,39	897.281,39	0,00
3.1.90.00.00	Aplicações Diretas	53.023,25	0,00	53.023,25	53.023,25	0,00
3.1.90.91.00	Sentenças Judiciais				53.023,25	
3.1.90.91.02	precatórios incluídos na Lei de Orçamento				53.023,25	
3.3.90.00.00	Aplicações Diretas	844.258,14	0,00	844.258,14	844.258,14	0,00
3.3.90.91.00	Sentenças Judiciais				844.258,14	
3.3.90.91.02	precatórios incluídos na Lei de Orçamento				844.258,14	
02007.03.092.02.000038	Manutenção e Funcionamento do PROCON	22.400,00	0,00	22.400,00	5.290,17	17.109,83
3.1.90.00.00	Aplicações Diretas	1.000,00	0,00	1.000,00	0,00	1.000,00
3.3.90.00.00	Aplicações Diretas	20.000,00	0,00	20.000,00	3.891,17	16.108,83
3.3.90.40.00	Serviços de Tecnologia da Informação e Comunicação (TIC) – Pessoa Jurídica				3.891,17	
3.3.90.40.04	Comunicação de Dados				3.891,17	
4.4.90.00.00	Aplicações Diretas	1.400,00	0,00	1.400,00	1.399,00	1,00
4.4.90.52.00	Equipamentos e Material Permanente				1.399,00	
4.4.90.52.34	máquinas, utensílios e equipamentos diversos				1.399,00	
02008	Secretaria Municipal de Administração e Logística	8.283.700,00	0,00	8.283.700,00	8.103.994,17	179.705,83
02008.04	Administração	8.283.700,00	0,00	8.283.700,00	8.103.994,17	179.705,83
02008.04.128	Formação de Recursos Humanos	8.283.700,00	0,00	8.283.700,00	8.103.994,17	179.705,83
02008.04.128.02.000002	Manutenção e Funcionamento da Secretaria de Administração e Logística	8.283.700,00	0,00	8.283.700,00	8.103.994,17	179.705,83
3.1.90.00.00	Aplicações Diretas	3.380.000,00	0,00	3.380.000,00	3.268.118,06	111.881,94

Município de NAVEGANTES

Competência: 2019

Código	Títulos	Autorizada R\$			Despesa Realizada	Diferenças
		Créd. Orçam. e Suplemen.	Créd. Esp. e Extraord.	Total		
3.1.90.05.00	Outros Benefícios Previdenciários				131.343,03	
3.1.90.05.01	auxílio-doença - pessoal civil				131.069,70	
3.1.90.05.70	Salário-família - ativo pessoal civil				273,33	
3.1.90.11.00	Vencimentos e Vantagens Fixas (Pessoal Civil)				2.894.131,05	
3.1.90.11.00	vencimentos e vantagens fixas (pessoal civil)				2.894.131,05	
3.1.90.13.00	Obrigações Patronais				208.392,05	
3.1.90.13.02	contribuições previdenciárias – INSS				208.392,05	
3.1.90.94.00	Indenizações e Restituições Trabalhistas				34.251,93	
3.1.90.94.99	diversas indenizações e restituições trabalhistas				34.251,93	
3.1.91.00.00	Aplic Direta Decorrente de Oper entre Órgãos, Fundos e Entid Integ dos Orç Fiscal e da Seg. Social	2.580.000,00	0,00	2.580.000,00	2.557.084,12	22.915,88
3.1.91.13.00	Obrigações Patronais				2.557.084,12	
3.1.91.13.03	contribuição patronal para o regime próprio				2.557.084,12	
3.3.90.00.00	Aplicações Diretas	2.280.000,00	0,00	2.280.000,00	2.235.095,79	44.904,21
3.3.90.08.00	Outros Benefícios Assistenciais				32.743,09	
3.3.90.08.01	auxílio-funeral				32.743,09	
3.3.90.14.00	Diárias Civil				6.946,45	
3.3.90.14.14	diárias no país – civil				6.946,45	
3.3.90.18.00	Auxílio Financeiro a Estudantes				303.348,79	
3.3.90.18.99	outros auxílios financeiros a estudantes				303.348,79	
3.3.90.30.00	Material de Consumo				356.343,11	
3.3.90.30.07	gêneros de alimentação				18.400,00	
3.3.90.30.16	material de expediente				66.459,10	
3.3.90.30.17	material de processamento de dados				78.768,76	
3.3.90.30.22	material de limpeza e produção de higienização				5.811,84	
3.3.90.30.24	material para manutenção de bens imóveis				6.584,50	
3.3.90.30.29	material para áudio, vídeo e foto				104,00	
3.3.90.30.39	material para manutenção de veículos				4.120,91	

Município de NAVEGANTES

Competência: 2019

Código	Títulos	Autorizada R\$			Despesa Realizada	Diferenças
		Créd. Orçam. e Suplemen.	Créd. Esp. e Extraord.	Total		
3.3.90.30.99	outros materiais de consumo				260,00	
3.3.90.30.47	aquisição de softwares				175.834,00	
3.3.90.36.00	Outros Serviços de Terceiros (Pessoa Física)				11.401,20	
3.3.90.36.06	serviços técnicos profissionais				3.101,20	
3.3.90.36.22	manutenção e conservação de bens imóveis				8.300,00	
3.3.90.39.00	Outros Serviços de Terceiros (Pessoa Jurídica)				954.788,98	
3.3.90.39.05	serviços técnicos profissionais				36.210,96	
3.3.90.39.11	locação de softwares				16.300,75	
3.3.90.39.12	locação de máquinas e equipamentos				30.191,48	
3.3.90.39.14	locação de bens móveis e outras naturezas intangíveis				14.423,08	
3.3.90.39.19	manutenção e conservação de veículos				2.334,19	
3.3.90.39.25	serviços de instalação de máquinas, equipamentos e afins				0,00	
3.3.90.39.43	serviços de energia elétrica				169.448,62	
3.3.90.39.48	serviços de seleção e treinamento				1.750,00	
3.3.90.39.66	serviços judiciários				47.354,92	
3.3.90.39.72	vale-transporte				89.751,60	
3.3.90.39.75	multas e infrações de trânsito				405,41	
3.3.90.39.99	outros serviços de terceiros – pessoa jurídica				487.380,56	
3.3.90.39.64	Telefonia Fixa e Móvel (Que Não Integrem Pacote de Comunicação De Dados)				59.237,41	
3.3.90.40.00	Serviços de Tecnologia da Informação e Comunicação (TIC) – Pessoa Jurídica				451.814,69	
3.3.90.40.01	Locação de Equipamentos e Softwares				200.658,68	
3.3.90.40.04	Comunicação de Dados				135.064,04	
3.3.90.40.08	Serviços Técnicos Profissionais de Tic				116.091,97	
3.3.90.46.00	Auxílio Alimentação				23.658,43	
3.3.90.46.01	auxilio-alimentação em pecúnia				23.658,43	
3.3.90.47.00	Obrigações Tributárias e Contributivas				31.904,25	
3.3.90.47.10	taxas				1.735,51	

Município de NAVEGANTES

Competência: 2019

Código	Títulos	Autorizada R\$			Despesa Realizada	Diferenças
		Créd. Orçam. e Suplemen.	Créd. Esp. e Extraord.	Total		
3.3.90.47.12	contribuição para o PIS/PASEP				30.168,74	
3.3.90.48.00	Outros Auxílios Financeiros a Pessoas Físicas				2.994,00	
3.3.90.48.01	auxilio financeiro a pessoas físicas				2.994,00	
3.3.90.49.00	Auxílio Transporte				10.613,64	
3.3.90.49.01	auxílio-transporte pago em pecúnia				10.613,64	
3.3.90.91.00	Sentenças Judiciais				36.516,55	
3.3.90.91.99	outras sentenças judiciais				36.516,55	
3.3.90.92.00	Despesas de Exercícios Anteriores				2.835,00	
3.3.90.92.99	outras despesas de exercícios anteriores				2.835,00	
3.3.90.93.00	Indenizações e Restituições				9.187,61	
3.3.90.93.03	ajuda de custo				8.637,61	
3.3.90.93.99	diversas indenizações e restituições				550,00	
4.4.90.00.00	Aplicações Diretas	43.700,00	0,00	43.700,00	43.696,20	3,80
4.4.90.51.00	Obras e Instalações				1.900,00	
4.4.90.51.92	instalações incorporáveis ou inerentes ao imóvel				1.900,00	
4.4.90.52.00	Equipamentos e Material Permanente				41.796,20	
4.4.90.52.24	equipamentos de proteção, segurança e socorro				1.980,00	
4.4.90.52.33	equipamentos para áudio, vídeo e foto				5.240,00	
4.4.90.52.34	máquinas, utensílios e equipamentos diversos				6.548,00	
4.4.90.52.35	equipamentos de processamento de dados				12.813,70	
4.4.90.52.42	mobiliário em geral				15.214,50	
02009	Secretaria Municipal de Finanças	14.912.470,00	0,00	14.912.470,00	13.055.238,01	1.857.231,99
02009.04	Administração	2.580.000,00	0,00	2.580.000,00	2.529.364,44	50.635,56
02009.04.123	Administração Financeira	2.580.000,00	0,00	2.580.000,00	2.529.364,44	50.635,56
02009.04.123.02.000008	Manutenção e Funcionamento da Secretaria de Finanças	2.580.000,00	0,00	2.580.000,00	2.529.364,44	50.635,56
3.1.90.00.00	Aplicações Diretas	1.210.000,00	0,00	1.210.000,00	1.185.511,91	24.488,09
3.1.90.05.00	Outros Benefícios Previdenciários				5.949,44	

Município de NAVEGANTES

Competência: 2019

Código	Títulos	Autorizada R\$			Despesa Realizada	Diferenças
		Créd. Orçam. e Suplemen.	Créd. Esp. e Extraord.	Total		
3.1.90.05.01	auxílio-doença - pessoal civil				5.949,44	
3.1.90.11.00	Vencimentos e Vantagens Fixas (Pessoal Civil)				1.146.892,27	
3.1.90.11.00	vencimentos e vantagens fixas (pessoal civil)				1.146.892,27	
3.1.90.13.00	Obrigações Patronais				17.971,92	
3.1.90.13.02	contribuições previdenciárias – INSS				17.971,92	
3.1.90.94.00	Indenizações e Restituições Trabalhistas				14.698,28	
3.1.90.94.99	diversas indenizações e restituições trabalhistas				14.698,28	
3.1.91.00.00	Aplic Direta Decorrente de Oper entre Órgãos, Fundos e Entid Integ dos Orç Fiscal e da Seg. Social	200.000,00	0,00	200.000,00	179.790,42	20.209,58
3.1.91.13.00	Obrigações Patronais				179.790,42	
3.1.91.13.03	contribuição patronal para o regime próprio				179.790,42	
3.3.90.00.00	Aplicações Diretas	1.117.800,00	0,00	1.117.800,00	1.116.301,81	1.498,19
3.3.90.14.00	Diárias Civil				232,58	
3.3.90.14.14	diárias no país – civil				232,58	
3.3.90.18.00	Auxílio Financeiro a Estudantes				1.050,00	
3.3.90.18.99	outros auxílios financeiros a estudantes				1.050,00	
3.3.90.30.00	Material de Consumo				42.762,54	
3.3.90.30.16	material de expediente				5.042,54	
3.3.90.30.17	material de processamento de dados				970,00	
3.3.90.30.47	aquisição de softwares				36.750,00	
3.3.90.39.00	Outros Serviços de Terceiros (Pessoa Jurídica)				962.304,22	
3.3.90.39.05	serviços técnicos profissionais				1.700,00	
3.3.90.39.12	locação de máquinas e equipamentos				11.749,88	
3.3.90.39.81	serviços bancários				936.061,01	
3.3.90.39.99	outros serviços de terceiros – pessoa jurídica				12.793,33	
3.3.90.40.00	Serviços de Tecnologia da Informação e Comunicação (TIC) – Pessoa Jurídica				98.770,00	
3.3.90.40.01	Locação de Equipamentos e Softwares				98.770,00	
3.3.90.46.00	Auxílio Alimentação				7.592,66	

Município de NAVEGANTES

Competência: 2019

Código	Títulos	Autorizada R\$			Despesa Realizada	Diferenças
		Créd. Orçam. e Suplemen.	Créd. Esp. e Extraord.	Total		
3.3.90.46.01	auxílio-alimentação em pecúnia				7.592,66	
3.3.90.47.00	Obrigações Tributárias e Contributivas				250,00	
3.3.90.47.10	taxas				250,00	
3.3.90.93.00	Indenizações e Restituições				3.339,81	
3.3.90.93.03	ajuda de custo				3.339,81	
4.4.90.00.00	Aplicações Diretas	52.200,00	0,00	52.200,00	47.760,30	4.439,70
4.4.90.52.00	Equipamentos e Material Permanente				47.760,30	
4.4.90.52.34	máquinas, utensílios e equipamentos diversos				0,00	
4.4.90.52.42	mobiliário em geral				47.760,30	
02009.28	Encargos Especiais	11.132.470,00	0,00	11.132.470,00	10.525.873,57	606.596,43
02009.28.843	Serviço da Dívida Interna	8.476.490,00	0,00	8.476.490,00	7.891.963,66	584.526,34
02009.28.843.09.000001	Amortização da Dívida Pública	8.476.490,00	0,00	8.476.490,00	7.891.963,66	584.526,34
3.2.90.00.00	Aplicações Diretas	126.480,00	0,00	126.480,00	126.472,21	7,79
3.2.90.21.00	Juros sobre a Dívida por Contrato				126.472,21	
3.2.90.21.01	juros da dívida contratada com instituições financeiras				126.472,21	
4.6.90.00.00	Aplicações Diretas	8.350.010,00	0,00	8.350.010,00	7.765.491,45	584.518,55
4.6.90.71.00	Principal da Dívida Contratual Resgatado				7.765.491,45	
4.6.90.71.01	amortização da dívida contratada com instituições financeiras				7.144.913,81	
4.6.90.71.02	amortização da dívida contratada com governos				620.577,64	
02009.28.846	Outros Encargos Especiais	2.655.980,00	0,00	2.655.980,00	2.633.909,91	22.070,09
02009.28.846.09.000002	PASEP - Programa de Formação do Patrimônio do Servidor Público	2.655.980,00	0,00	2.655.980,00	2.633.909,91	22.070,09
3.3.90.00.00	Aplicações Diretas	2.655.980,00	0,00	2.655.980,00	2.633.909,91	22.070,09
3.3.90.47.00	Obrigações Tributárias e Contributivas				2.633.909,91	
3.3.90.47.12	contribuição para o PIS/PASEP				2.633.909,91	
02009.99	Reserva Contingência	1.200.000,00	0,00	1.200.000,00	0,00	1.200.000,00
02009.99.999	Reserva Contingência	1.200.000,00	0,00	1.200.000,00	0,00	1.200.000,00
02009.99.999.09.000003	Reserva de Contingência	1.200.000,00	0,00	1.200.000,00	0,00	1.200.000,00

Município de NAVEGANTES

Competência: 2019

Código	Títulos	Autorizada R\$			Despesa Realizada	Diferenças
		Créd. Orçam. e Suplemen.	Créd. Esp. e Extraord.	Total		
9.9.99.00.00	A Definir (ou Res.Contingência)	1.200.000,00	0,00	1.200.000,00	0,00	1.200.000,00
02011	Secretaria Municipal de Assistência Social	6.162.540,00	0,00	6.162.540,00	5.686.390,08	476.149,92
02011.08	Assistência Social	6.162.540,00	0,00	6.162.540,00	5.686.390,08	476.149,92
02011.08.241	Assistência ao Idoso	300.000,00	0,00	300.000,00	111.984,02	188.015,98
02011.08.241.02.000044	Manutenção e Funcionamento do Programa de Atenção ao Idoso - PAI	300.000,00	0,00	300.000,00	111.984,02	188.015,98
3.3.90.00.00	Aplicações Diretas	300.000,00	0,00	300.000,00	111.984,02	188.015,98
3.3.90.14.00	Diárias Civil				372,09	
3.3.90.14.14	diárias no país – civil				372,09	
3.3.90.30.00	Material de Consumo				91.321,93	
3.3.90.30.07	gêneros de alimentação				86.608,93	
3.3.90.30.22	material de limpeza e produção de higienização				4.713,00	
3.3.90.39.00	Outros Serviços de Terceiros (Pessoa Jurídica)				20.290,00	
3.3.90.39.14	locação de bens móveis e outras naturezas intangíveis				0,00	
3.3.90.39.88	serviços de publicidade e propaganda				190,00	
3.3.90.39.99	outros serviços de terceiros – pessoa jurídica				20.100,00	
02011.08.243	Assistência à Criança e ao Adolescente	1.020.540,00	0,00	1.020.540,00	847.155,97	173.384,03
02011.08.243.02.000045	Manutenção e Funcionamento do Abrigo Municipal	300.000,00	0,00	300.000,00	231.152,71	68.847,29
3.3.90.00.00	Aplicações Diretas	250.000,00	0,00	250.000,00	228.172,71	21.827,29
3.3.90.14.00	Diárias Civil				8.884,54	
3.3.90.14.14	diárias no país – civil				8.884,54	
3.3.90.30.00	Material de Consumo				155.935,21	
3.3.90.30.07	gêneros de alimentação				85.426,38	
3.3.90.30.14	material educativo e esportivo				445,10	
3.3.90.30.20	material de cama, mesa e banho				2.220,00	
3.3.90.30.21	material de copa e cozinha				565,24	
3.3.90.30.22	material de limpeza e produção de higienização				45.228,38	
3.3.90.30.24	material para manutenção de bens imóveis				15.419,21	

Município de NAVEGANTES

Competência: 2019

Código	Títulos	Autorizada R\$			Despesa Realizada	Diferenças
		Créd. Orçam. e Suplemen.	Créd. Esp. e Extraord.	Total		
3.3.90.30.39	material para manutenção de veículos				227,90	
3.3.90.30.99	outros materiais de consumo				6.403,00	
3.3.90.36.00	Outros Serviços de Terceiros (Pessoa Física)				42.000,00	
3.3.90.36.15	locação de imóveis				42.000,00	
3.3.90.39.00	Outros Serviços de Terceiros (Pessoa Jurídica)				15.550,68	
3.3.90.39.19	manutenção e conservação de veículos				640,12	
3.3.90.39.43	serviços de energia elétrica				11.697,04	
3.3.90.39.75	multas e infrações de trânsito				266,23	
3.3.90.39.99	outros serviços de terceiros – pessoa jurídica				637,94	
3.3.90.39.64	Telefonia Fixa e Móvel (Que Não Integrem Pacote de Comunicação De Dados)				2.309,35	
3.3.90.40.00	Serviços de Tecnologia da Informação e Comunicação (TIC) – Pessoa Jurídica				5.666,51	
3.3.90.40.04	Comunicação de Dados				5.666,51	
3.3.90.47.00	Obrigações Tributárias e Contributivas				135,77	
3.3.90.47.10	taxas				135,77	
4.4.90.00.00	Aplicações Diretas	50.000,00	0,00	50.000,00	2.980,00	47.020,00
4.4.90.52.00	Equipamentos e Material Permanente				2.980,00	
4.4.90.52.33	equipamentos para áudio, vídeo e foto				2.980,00	
02011.08.243.02.000126	Manutenção e Funcionamento do Conselho Tutelar	720.540,00	0,00	720.540,00	616.003,26	104.536,74
3.1.90.00.00	Aplicações Diretas	518.000,00	0,00	518.000,00	498.622,06	19.377,94
3.1.90.05.00	Outros Benefícios Previdenciários				36.283,80	
3.1.90.05.01	auxílio-doença - pessoal civil				36.283,80	
3.1.90.11.00	Vencimentos e Vantagens Fixas (Pessoal Civil)				411.098,41	
3.1.90.11.00	vencimentos e vantagens fixas (pessoal civil)				411.098,41	
3.1.90.13.00	Obrigações Patronais				44.326,69	
3.1.90.13.02	contribuições previdenciárias – INSS				44.326,69	
3.1.90.94.00	Indenizações e Restituições Trabalhistas				6.913,16	
3.1.90.94.99	diversas indenizações e restituições trabalhistas				6.913,16	

Município de NAVEGANTES

Competência: 2019

Código	Títulos	Autorizada R\$			Despesa Realizada	Diferenças
		Créd. Orçam. e Suplemen.	Créd. Esp. e Extraord.	Total		
3.1.91.00.00	Aplic Direta Decorrente de Oper entre Órgãos, Fundos e Entid Integ dos Orç Fiscal e da Seg. Social	47.000,00	0,00	47.000,00	45.467,56	1.532,44
3.1.91.13.00	Obrigações Patronais				45.467,56	
3.1.91.13.03	contribuição patronal para o regime próprio				45.467,56	
3.3.90.00.00	Aplicações Diretas	150.000,00	0,00	150.000,00	70.395,21	79.604,79
3.3.90.14.00	Diárias Civil				1.255,92	
3.3.90.14.14	diárias no país – civil				1.255,92	
3.3.90.30.00	Material de Consumo				1.536,40	
3.3.90.30.01	combustíveis e lubrificantes automotivos				1.536,40	
3.3.90.30.39	material para manutenção de veículos				0,00	
3.3.90.33.00	Passagens e Despesas com Locomoção				3.500,00	
3.3.90.33.01	passagens para o país				3.500,00	
3.3.90.36.00	Outros Serviços de Terceiros (Pessoa Física)				2.139,73	
3.3.90.36.46	diárias a conselheiros				2.139,73	
3.3.90.39.00	Outros Serviços de Terceiros (Pessoa Jurídica)				49.882,53	
3.3.90.39.10	locação de imóveis				36.595,64	
3.3.90.39.43	serviços de energia elétrica				3.809,20	
3.3.90.39.99	outros serviços de terceiros – pessoa jurídica				5.597,66	
3.3.90.39.64	Telefonia Fixa e Móvel (Que Não Integrem Pacote de Comunicação De Dados)				3.880,03	
3.3.90.40.00	Serviços de Tecnologia da Informação e Comunicação (TIC) – Pessoa Jurídica				5.674,54	
3.3.90.40.04	Comunicação de Dados				5.674,54	
3.3.90.46.00	Auxílio Alimentação				5.406,09	
3.3.90.46.01	auxilio-alimentação em pecúnia				5.406,09	
3.3.90.92.00	Despesas de Exercícios Anteriores				1.000,00	
3.3.90.92.99	outras despesas de exercícios anteriores				1.000,00	
3.3.91.00.00	Aplic Direta Decorrente de Oper entre Órgãos, Fundos e Entid Integ dos Orç Fiscal e da Seg. Social	5.000,00	0,00	5.000,00	986,43	4.013,57
3.3.91.39.00	Outros Serviços de Terceiros (Pessoa Jurídica)				986,43	

Município de NAVEGANTES

Competência: 2019

Código	Títulos	Autorizada R\$			Despesa Realizada	Diferenças
		Créd. Orçam. e Suplemen.	Créd. Esp. e Extraord.	Total		
3.3.91.39.44	serviços de água e esgoto				986,43	
4.4.90.00.00	Aplicações Diretas	540,00	0,00	540,00	532,00	8,00
4.4.90.52.00	Equipamentos e Material Permanente				532,00	
4.4.90.52.35	equipamentos de processamento de dados				532,00	
02011.08.244	Assistência Comunitária	4.842.000,00	0,00	4.842.000,00	4.727.250,09	114.749,91
02011.08.244.02.000039	Manutenção e Funcionamento da Secretaria de Assistência Social	4.842.000,00	0,00	4.842.000,00	4.727.250,09	114.749,91
3.1.90.00.00	Aplicações Diretas	2.920.000,00	0,00	2.920.000,00	2.873.887,29	46.112,71
3.1.90.05.00	Outros Benefícios Previdenciários				173.616,03	
3.1.90.05.01	auxílio-doença - pessoal civil				149.960,19	
3.1.90.05.03	salário-maternidade - pessoal civil				22.899,25	
3.1.90.05.70	Salário-família - ativo pessoal civil				756,59	
3.1.90.11.00	Vencimentos e Vantagens Fixas (Pessoal Civil)				2.533.568,63	
3.1.90.11.00	vencimentos e vantagens fixas (pessoal civil)				2.533.568,63	
3.1.90.13.00	Obrigações Patronais				137.790,86	
3.1.90.13.02	contribuições previdenciárias – INSS				137.790,86	
3.1.90.94.00	Indenizações e Restituições Trabalhistas				28.911,77	
3.1.90.94.99	diversas indenizações e restituições trabalhistas				28.911,77	
3.1.91.00.00	Aplic Direta Decorrente de Oper entre Órgãos, Fundos e Entid Integ dos Orç Fiscal e da Seg. Social	384.000,00	0,00	384.000,00	373.236,62	10.763,38
3.1.91.13.00	Obrigações Patronais				373.236,62	
3.1.91.13.03	contribuição patronal para o regime próprio				373.236,62	
3.3.90.00.00	Aplicações Diretas	1.478.000,00	0,00	1.478.000,00	1.420.228,22	57.771,78
3.3.90.14.00	Diárias Civil				1.953,58	
3.3.90.14.14	diárias no país – civil				1.953,58	
3.3.90.18.00	Auxílio Financeiro a Estudantes				6.313,89	
3.3.90.18.99	outros auxílios financeiros a estudantes				6.313,89	
3.3.90.30.00	Material de Consumo				566.543,95	
3.3.90.30.01	combustíveis e lubrificantes automotivos				12.944,39	

Município de NAVEGANTES

Competência: 2019

Código	Títulos	Autorizada R\$			Despesa Realizada	Diferenças
		Créd. Orçam. e Suplemen.	Créd. Esp. e Extraord.	Total		
3.3.90.30.07	gêneros de alimentação				400.282,98	
3.3.90.30.16	material de expediente				6.737,51	
3.3.90.30.17	material de processamento de dados				23.972,67	
3.3.90.30.21	material de copa e cozinha				2.270,78	
3.3.90.30.22	material de limpeza e produção de higienização				47.847,51	
3.3.90.30.23	uniformes, tecidos e aviamentos				19.998,40	
3.3.90.30.24	material para manutenção de bens imóveis				16.794,28	
3.3.90.30.26	material elétrico e eletrônico				14.595,80	
3.3.90.30.39	material para manutenção de veículos				2.472,13	
3.3.90.30.44	material de sinalização visual e afins				1.140,00	
3.3.90.30.51	materiais para conservação e manutenção de bens de uso comum do povo				3.458,00	
3.3.90.30.99	outros materiais de consumo				649,50	
3.3.90.30.47	aquisição de softwares				13.380,00	
3.3.90.32.00	Material, Bens ou Serviço para Distribuição Gratuita				89.600,00	
3.3.90.32.03	gêneros alimentícios				89.600,00	
3.3.90.33.00	Passagens e Despesas com Locomoção				18.952,20	
3.3.90.33.01	passagens para o país				18.952,20	
3.3.90.36.00	Outros Serviços de Terceiros (Pessoa Física)				166.018,44	
3.3.90.36.15	locação de imóveis				166.018,44	
3.3.90.39.00	Outros Serviços de Terceiros (Pessoa Jurídica)				404.396,43	
3.3.90.39.12	locação de máquinas e equipamentos				25.443,02	
3.3.90.39.14	locação de bens móveis e outras naturezas intangíveis				10.560,00	
3.3.90.39.17	manutenção e conservação de máquinas e equipamentos				8.789,89	
3.3.90.39.19	manutenção e conservação de veículos				835,00	
3.3.90.39.23	festividades e homenagens				9.000,00	
3.3.90.39.43	serviços de energia elétrica				46.244,41	
3.3.90.39.75	multas e infrações de trânsito				135,44	

Município de NAVEGANTES

Competência: 2019

Código	Títulos	Autorizada R\$			Despesa Realizada	Diferenças
		Créd. Orçam. e Suplemen.	Créd. Esp. e Extraord.	Total		
3.3.90.39.88	serviços de publicidade e propaganda				0,00	
3.3.90.39.99	outros serviços de terceiros – pessoa jurídica				295.432,05	
3.3.90.39.64	Telefonia Fixa e Móvel (Que Não Integrem Pacote de Comunicação De Dados)				7.956,62	
3.3.90.40.00	Serviços de Tecnologia da Informação e Comunicação (TIC) – Pessoa Jurídica				24.814,68	
3.3.90.40.01	Locação de Equipamentos e Softwares				290,00	
3.3.90.40.04	Comunicação de Dados				24.524,68	
3.3.90.46.00	Auxílio Alimentação				59.071,17	
3.3.90.46.01	auxilio-alimentação em pecúnia				59.071,17	
3.3.90.47.00	Obrigações Tributárias e Contributivas				151,92	
3.3.90.47.10	taxas				151,92	
3.3.90.49.00	Auxílio Transporte				31.523,00	
3.3.90.49.01	auxílio-transporte pago em pecúnia				31.523,00	
3.3.90.91.00	Sentenças Judiciais				38.533,33	
3.3.90.91.99	outras sentenças judiciais				38.533,33	
3.3.90.92.00	Despesas de Exercícios Anteriores				159,83	
3.3.90.92.99	outras despesas de exercícios anteriores				159,83	
3.3.90.93.00	Indenizações e Restituições				12.195,80	
3.3.90.93.03	ajuda de custo				11.144,58	
3.3.90.93.99	diversas indenizações e restituições				1.051,22	
3.3.91.00.00	Aplic Direta Decorrente de Oper entre Órgãos, Fundos e Entid Integ dos Orç Fiscal e da Seg. Social	10.000,00	0,00	10.000,00	9.935,23	64,77
3.3.91.39.00	Outros Serviços de Terceiros (Pessoa Jurídica)				9.935,23	
3.3.91.39.44	serviços de água e esgoto				9.935,23	
4.4.90.00.00	Aplicações Diretas	50.000,00	0,00	50.000,00	49.962,73	37,27
4.4.90.30.00	Material de Consumo				0,00	
4.4.90.30.99	outros materiais de consumo				0,00	
4.4.90.52.00	Equipamentos e Material Permanente				49.962,73	
4.4.90.52.06	aparelhos e equipamentos de comunicação				519,73	

Município de NAVEGANTES

Competência: 2019

Código	Títulos	Autorizada R\$			Despesa Realizada	Diferenças
		Créd. Orçam. e Suplemen.	Créd. Esp. e Extraord.	Total		
4.4.90.52.12	aparelhos e utensílios domésticos				570,00	
4.4.90.52.34	máquinas, utensílios e equipamentos diversos				21.962,00	
4.4.90.52.35	equipamentos de processamento de dados				1.200,00	
4.4.90.52.42	mobiliário em geral				25.711,00	
02012	Secretaria Municipal de Educação	124.302.676,67	0,00	124.302.676,67	115.121.958,54	9.180.718,13
02012.12	Educação	124.302.676,67	0,00	124.302.676,67	115.121.958,54	9.180.718,13
02012.12.306	Alimentação e Nutrição	4.051.683,09	0,00	4.051.683,09	3.975.602,71	76.080,38
02012.12.306.02.000136	Manutenção da Merenda Escolar do Ensino Fundamental	1.800.000,00	0,00	1.800.000,00	1.772.776,47	27.223,53
3.3.90.00.00	Aplicações Diretas	1.800.000,00	0,00	1.800.000,00	1.772.776,47	27.223,53
3.3.90.30.00	Material de Consumo				1.772.776,47	
3.3.90.30.07	gêneros de alimentação				1.772.776,47	
02012.12.306.02.000137	Manutenção da Merenda Escolar do Educação Infantil e Creches	2.251.683,09	0,00	2.251.683,09	2.202.826,24	48.856,85
3.3.90.00.00	Aplicações Diretas	2.251.683,09	0,00	2.251.683,09	2.202.826,24	48.856,85
3.3.90.30.00	Material de Consumo				2.202.826,24	
3.3.90.30.07	gêneros de alimentação				2.202.826,24	
02012.12.361	Ensino Fundamental	70.027.623,95	0,00	70.027.623,95	65.202.866,40	4.824.757,55
02012.12.361.01.000129	Investimentos em Ações de Melhoria do Ensino Fundamental	5.291.000,00	0,00	5.291.000,00	2.628.003,59	2.662.996,41
4.4.90.00.00	Aplicações Diretas	5.291.000,00	0,00	5.291.000,00	2.628.003,59	2.662.996,41
4.4.90.51.00	Obras e Instalações				2.531.064,09	
4.4.90.51.91	obras em andamento				2.139.318,28	
4.4.90.51.92	instalações incorporáveis ou inerentes ao imóvel				46.803,90	
4.4.90.51.99	outras obras e instalações				344.941,91	
4.4.90.52.00	Equipamentos e Material Permanente				96.939,50	
4.4.90.52.04	aparelhos de medição e orientação				10.470,00	
4.4.90.52.12	aparelhos e utensílios domésticos				1.990,00	
4.4.90.52.28	máquinas e equipamentos de natureza industrial				23.324,00	
4.4.90.52.34	máquinas, utensílios e equipamentos diversos				20.443,00	

Município de NAVEGANTES

Competência: 2019

Código	Títulos	Autorizada R\$			Despesa Realizada	Diferenças
		Créd. Orçam. e Suplemen.	Créd. Esp. e Extraord.	Total		
4.4.90.52.35	equipamentos de processamento de dados				21.583,50	
4.4.90.52.42	mobiliário em geral				19.129,00	
02012.12.361.02.000127	Manutenção e Funcionamento da Secretaria de Educação	520.000,00	0,00	520.000,00	493.100,75	26.899,25
3.3.90.00.00	Aplicações Diretas	450.000,00	0,00	450.000,00	439.889,34	10.110,66
3.3.90.14.00	Diárias Civil				7.489,34	
3.3.90.14.14	diárias no país – civil				7.489,34	
3.3.90.30.00	Material de Consumo				217.842,88	
3.3.90.30.07	gêneros de alimentação				174.446,93	
3.3.90.30.16	material de expediente				6.171,74	
3.3.90.30.21	material de copa e cozinha				10.188,20	
3.3.90.30.22	material de limpeza e produção de higienização				16.220,13	
3.3.90.30.24	material para manutenção de bens imóveis				2.413,88	
3.3.90.30.25	material para manutenção de bens móveis				146,85	
3.3.90.30.44	material de sinalização visual e afins				2.090,15	
3.3.90.30.47	aquisição de softwares				6.165,00	
3.3.90.33.00	Passagens e Despesas com Locomoção				7.578,95	
3.3.90.33.01	passagens para o país				7.578,95	
3.3.90.36.00	Outros Serviços de Terceiros (Pessoa Física)				35.000,00	
3.3.90.36.15	locação de imóveis				35.000,00	
3.3.90.39.00	Outros Serviços de Terceiros (Pessoa Jurídica)				161.935,58	
3.3.90.39.14	locação de bens móveis e outras naturezas intangíveis				113.802,41	
3.3.90.39.16	manutenção e conservação de bens imóveis				1.500,00	
3.3.90.39.17	manutenção e conservação de máquinas e equipamentos				180,31	
3.3.90.39.44	serviços de água e esgoto				3.313,56	
3.3.90.39.48	serviços de seleção e treinamento				4.300,00	
3.3.90.39.66	serviços judiciários				1.233,50	
3.3.90.39.75	multas e infrações de trânsito				1.129,66	

Município de NAVEGANTES

Competência: 2019

Código	Títulos	Autorizada R\$			Despesa Realizada	Diferenças
		Créd. Orçam. e Suplemen.	Créd. Esp. e Extraord.	Total		
3.3.90.39.81	serviços bancários				95,00	
3.3.90.39.88	serviços de publicidade e propaganda				1.893,40	
3.3.90.39.99	outros serviços de terceiros – pessoa jurídica				34.487,74	
3.3.90.47.00	Obrigações Tributárias e Contributivas				1.208,19	
3.3.90.47.10	taxas				1.208,19	
3.3.90.91.00	Sentenças Judiciais				7.027,56	
3.3.90.91.99	outras sentenças judiciais				7.027,56	
3.3.90.92.00	Despesas de Exercícios Anteriores				1.806,84	
3.3.90.92.99	outras despesas de exercícios anteriores				1.806,84	
3.3.91.00.00	Aplic Direta Decorrente de Oper entre Órgãos, Fundos e Entid Integ dos Orç Fiscal e da Seg. Social	10.000,00	0,00	10.000,00	4.446,78	5.553,22
3.3.91.39.00	Outros Serviços de Terceiros (Pessoa Jurídica)				4.446,78	
3.3.91.39.44	serviços de água e esgoto				4.212,00	
3.3.91.39.75	multas e infrações de trânsito				234,78	
4.4.90.00.00	Aplicações Diretas	60.000,00	0,00	60.000,00	48.764,63	11.235,37
4.4.90.51.00	Obras e Instalações				5.834,63	
4.4.90.51.92	instalações incorporáveis ou inerentes ao imóvel				5.834,63	
4.4.90.52.00	Equipamentos e Material Permanente				42.930,00	
4.4.90.52.04	aparelhos de medição e orientação				1.396,00	
4.4.90.52.12	aparelhos e utensílios domésticos				2.528,00	
4.4.90.52.34	máquinas, utensílios e equipamentos diversos				4.524,00	
4.4.90.52.35	equipamentos de processamento de dados				15.493,00	
4.4.90.52.42	mobiliário em geral				18.989,00	
02012.12.361.02.000130	Manutenção e Funcionamento do Ensino Fundamental	62.681.623,95	0,00	62.681.623,95	60.951.582,67	1.730.041,28
3.1.90.00.00	Aplicações Diretas	41.966.511,10	0,00	41.966.511,10	41.724.243,57	242.267,53
3.1.90.05.00	Outros Benefícios Previdenciários				2.754.808,12	
3.1.90.05.01	auxílio-doença - pessoal civil				2.546.680,82	
3.1.90.05.03	salário-maternidade - pessoal civil				189.433,84	

Município de NAVEGANTES

Competência: 2019

Código	Títulos	Autorizada R\$			Despesa Realizada	Diferenças
		Créd. Orçam. e Suplemen.	Créd. Esp. e Extraord.	Total		
3.1.90.05.70	Salário-família - ativo pessoal civil				18.693,46	
3.1.90.11.00	Vencimentos e Vantagens Fixas (Pessoal Civil)				36.391.375,99	
3.1.90.11.00	vencimentos e vantagens fixas (pessoal civil)				36.391.375,99	
3.1.90.13.00	Obrigações Patronais				1.796.743,27	
3.1.90.13.02	contribuições previdenciárias – INSS				1.796.743,27	
3.1.90.92.00	Despesas de Exercícios Anteriores				24.743,77	
3.1.90.92.11	vencimentos e vantagens fixas – pessoal civil				24.743,77	
3.1.90.94.00	Indenizações e Restituições Trabalhistas				756.572,42	
3.1.90.94.99	diversas indenizações e restituições trabalhistas				756.572,42	
3.1.91.00.00	Aplic Direta Decorrente de Oper entre Órgãos, Fundos e Entid Integ dos Orç Fiscal e da Seg. Social	5.705.000,00	0,00	5.705.000,00	5.650.393,01	54.606,99
3.1.91.13.00	Obrigações Patronais				5.650.393,01	
3.1.91.13.03	contribuição patronal para o regime próprio				5.650.393,01	
3.3.90.00.00	Aplicações Diretas	10.830.112,85	0,00	10.830.112,85	9.833.472,11	996.640,74
3.3.90.18.00	Auxílio Financeiro a Estudantes				0,00	
3.3.90.18.99	outros auxílios financeiros a estudantes				0,00	
3.3.90.30.00	Material de Consumo				3.908.600,11	
3.3.90.30.01	combustíveis e lubrificantes automotivos				37.476,81	
3.3.90.30.04	gás engarrafado				236.207,80	
3.3.90.30.14	material educativo e esportivo				120.330,42	
3.3.90.30.16	material de expediente				97.722,72	
3.3.90.30.17	material de processamento de dados				219.771,70	
3.3.90.30.19	material de acondicionamento e embalagem				0,00	
3.3.90.30.21	material de copa e cozinha				232.163,32	
3.3.90.30.22	material de limpeza e produção de higienização				391.977,56	
3.3.90.30.23	uniformes, tecidos e aviamentos				1.780.460,66	
3.3.90.30.24	material para manutenção de bens imóveis				405.021,02	
3.3.90.30.25	material para manutenção de bens móveis				98.696,50	

Município de NAVEGANTES

Competência: 2019

Código	Títulos	Autorizada R\$			Despesa Realizada	Diferenças
		Créd. Orçam. e Suplemen.	Créd. Esp. e Extraord.	Total		
3.3.90.30.26	material elétrico e eletrônico				82.987,20	
3.3.90.30.28	material de proteção e segurança				172.806,00	
3.3.90.30.30	material para comunicações				380,00	
3.3.90.30.31	sementes, mudas de plantas e insumos				7.977,50	
3.3.90.30.48	bens móveis não ativáveis				22.141,00	
3.3.90.30.50	bandeiras, flâmulas e insígnias				656,20	
3.3.90.30.99	outros materiais de consumo				1.823,70	
3.3.90.32.00	Material, Bens ou Serviço para Distribuição Gratuita				1.993.974,13	
3.3.90.32.01	livros didáticos				979.270,00	
3.3.90.32.99	outros materiais de distribuição gratuita				1.014.704,13	
3.3.90.36.00	Outros Serviços de Terceiros (Pessoa Física)				205.127,96	
3.3.90.36.15	locação de imóveis				205.127,96	
3.3.90.37.00	Locação de Mão-de-Obra				0,00	
3.3.90.37.04	manutenção e conservação de bens imóveis				0,00	
3.3.90.39.00	Outros Serviços de Terceiros (Pessoa Jurídica)				1.951.640,17	
3.3.90.39.10	locação de imóveis				158.866,68	
3.3.90.39.12	locação de máquinas e equipamentos				97.662,15	
3.3.90.39.14	locação de bens móveis e outras naturezas intangíveis				96.401,33	
3.3.90.39.16	manutenção e conservação de bens imóveis				463.432,34	
3.3.90.39.17	manutenção e conservação de máquinas e equipamentos				62.150,17	
3.3.90.39.26	serviços de transporte escolar				3.935,65	
3.3.90.39.27	locação de veículos para locomoção				17.132,90	
3.3.90.39.43	serviços de energia elétrica				567.392,06	
3.3.90.39.44	serviços de água e esgoto				33.517,32	
3.3.90.39.48	serviços de seleção e treinamento				102.567,00	
3.3.90.39.78	limpeza e conservação				13.848,00	
3.3.90.39.99	outros serviços de terceiros – pessoa jurídica				279.424,72	

Município de NAVEGANTES

Competência: 2019

Código	Títulos	Autorizada R\$			Despesa Realizada	Diferenças
		Créd. Orçam. e Suplemen.	Créd. Esp. e Extraord.	Total		
3.3.90.39.64	Telefonia Fixa e Móvel (Que Não Integrem Pacote de Comunicação De Dados)				55.309,85	
3.3.90.40.00	Serviços de Tecnologia da Informação e Comunicação (TIC) – Pessoa Jurídica				130.573,06	
3.3.90.40.04	Comunicação de Dados				130.573,06	
3.3.90.46.00	Auxílio Alimentação				961.399,73	
3.3.90.46.01	auxilio-alimentação em pecúnia				961.399,73	
3.3.90.49.00	Auxílio Transporte				404.983,60	
3.3.90.49.01	auxílio-transporte pago em pecúnia				404.983,60	
3.3.90.92.00	Despesas de Exercícios Anteriores				796,11	
3.3.90.92.32	material de distribuição gratuita				0,00	
3.3.90.92.99	outras despesas de exercícios anteriores				796,11	
3.3.90.93.00	Indenizações e Restituições				276.377,24	
3.3.90.93.01	indenizações				137.075,86	
3.3.90.93.02	restituições				2.307,85	
3.3.90.93.03	ajuda de custo				136.993,53	
3.3.91.00.00	Aplic Direta Decorrente de Oper entre Órgãos, Fundos e Entid Integ dos Orç Fiscal e da Seg. Social	160.000,00	0,00	160.000,00	146.657,80	13.342,20
3.3.91.39.00	Outros Serviços de Terceiros (Pessoa Jurídica)				146.657,80	
3.3.91.39.44	serviços de água e esgoto				146.657,80	
4.4.90.00.00	Aplicações Diretas	4.020.000,00	0,00	4.020.000,00	3.596.816,18	423.183,82
4.4.90.30.00	Material de Consumo				0,00	
4.4.90.30.17	material de processamento de dados				0,00	
4.4.90.51.00	Obras e Instalações				1.083.608,07	
4.4.90.51.91	obras em andamento				1.070.073,96	
4.4.90.51.92	instalações incorporáveis ou inerentes ao imóvel				13.534,11	
4.4.90.52.00	Equipamentos e Material Permanente				2.513.208,11	
4.4.90.52.10	aparelhos e equipamentos para esportes e diversões				58.506,00	
4.4.90.52.12	aparelhos e utensílios domésticos				97.930,00	
4.4.90.52.28	máquinas e equipamentos de natureza industrial				112.663,00	

Município de NAVEGANTES

Competência: 2019

Código	Títulos	Autorizada R\$			Despesa Realizada	Diferenças
		Créd. Orçam. e Suplemen.	Créd. Esp. e Extraord.	Total		
4.4.90.52.34	máquinas, utensílios e equipamentos diversos				99.151,00	
4.4.90.52.35	equipamentos de processamento de dados				1.580.775,11	
4.4.90.52.42	mobiliário em geral				564.183,00	
02012.12.361.02.000142	Manutenção do Transporte Escolar	1.535.000,00	0,00	1.535.000,00	1.130.179,39	404.820,61
3.3.90.00.00	Aplicações Diretas	1.535.000,00	0,00	1.535.000,00	1.130.179,39	404.820,61
3.3.90.30.00	Material de Consumo				374.795,18	
3.3.90.30.01	combustíveis e lubrificantes automotivos				85.750,00	
3.3.90.30.39	material para manutenção de veículos				289.045,18	
3.3.90.32.00	Material, Bens ou Serviço para Distribuição Gratuita				718.485,00	
3.3.90.32.99	outros materiais de distribuição gratuita				718.485,00	
3.3.90.39.00	Outros Serviços de Terceiros (Pessoa Jurídica)				36.609,99	
3.3.90.39.19	manutenção e conservação de veículos				36.609,99	
3.3.90.47.00	Obrigações Tributárias e Contributivas				289,22	
3.3.90.47.10	taxas				289,22	
02012.12.365	Educação Infantil	49.256.169,63	0,00	49.256.169,63	45.409.272,44	3.846.897,19
02012.12.365.01.000130	Investimentos em Ações de Melhoria do Ensino Infantil	4.200.000,00	0,00	4.200.000,00	1.010.621,57	3.189.378,43
4.4.90.00.00	Aplicações Diretas	4.200.000,00	0,00	4.200.000,00	1.010.621,57	3.189.378,43
4.4.90.51.00	Obras e Instalações				466.173,75	
4.4.90.51.91	obras em andamento				114.556,35	
4.4.90.51.92	instalações incorporáveis ou inerentes ao imóvel				4.943,40	
4.4.90.51.99	outras obras e instalações				346.674,00	
4.4.90.52.00	Equipamentos e Material Permanente				495,00	
4.4.90.52.12	aparelhos e utensílios domésticos				495,00	
4.4.90.61.00	Aquisição de Imóveis				543.952,82	
4.4.90.61.03	terrenos				543.952,82	
02012.12.365.02.000131	Manutenção e Funcionamento da Educação Infantil	45.056.169,63	0,00	45.056.169,63	44.398.650,87	657.518,76
3.1.90.00.00	Aplicações Diretas	31.505.000,00	0,00	31.505.000,00	31.223.802,12	281.197,88

Município de NAVEGANTES

Competência: 2019

Código	Títulos	Autorizada R\$			Despesa Realizada	Diferenças
		Créd. Orçam. e Suplemen.	Créd. Esp. e Extraord.	Total		
3.1.90.05.00	Outros Benefícios Previdenciários				1.843.215,81	
3.1.90.05.01	auxílio-doença - pessoal civil				1.558.166,93	
3.1.90.05.03	salário-maternidade - pessoal civil				276.328,46	
3.1.90.05.70	Salário-família - ativo pessoal civil				8.720,42	
3.1.90.11.00	Vencimentos e Vantagens Fixas (Pessoal Civil)				27.712.357,60	
3.1.90.11.00	vencimentos e vantagens fixas (pessoal civil)				27.712.357,60	
3.1.90.13.00	Obrigações Patronais				1.238.065,83	
3.1.90.13.02	contribuições previdenciárias – INSS				1.238.065,83	
3.1.90.94.00	Indenizações e Restituições Trabalhistas				430.162,88	
3.1.90.94.99	diversas indenizações e restituições trabalhistas				430.162,88	
3.1.91.00.00	Aplic Direta Decorrente de Oper entre Órgãos, Fundos e Entid Integ dos Orç Fiscal e da Seg. Social	4.420.000,00	0,00	4.420.000,00	4.398.724,29	21.275,71
3.1.91.13.00	Obrigações Patronais				4.398.724,29	
3.1.91.13.03	contribuição patronal para o regime próprio				4.398.724,29	
3.3.90.00.00	Aplicações Diretas	8.075.869,63	0,00	8.075.869,63	7.740.925,98	334.943,65
3.3.90.30.00	Material de Consumo				3.101.031,71	
3.3.90.30.01	combustíveis e lubrificantes automotivos				1.273,10	
3.3.90.30.04	gás engarrafado				80.806,00	
3.3.90.30.07	gêneros de alimentação				121.290,00	
3.3.90.30.14	material educativo e esportivo				218.313,77	
3.3.90.30.16	material de expediente				128.769,12	
3.3.90.30.17	material de processamento de dados				115.871,70	
3.3.90.30.19	material de acondicionamento e embalagem				1.690,00	
3.3.90.30.20	material de cama, mesa e banho				508.459,03	
3.3.90.30.21	material de copa e cozinha				184.710,08	
3.3.90.30.22	material de limpeza e produção de higienização				375.612,81	
3.3.90.30.23	uniformes, tecidos e aviamentos				711.709,71	
3.3.90.30.24	material para manutenção de bens imóveis				441.627,97	

Município de NAVEGANTES

Competência: 2019

Código	Títulos	Autorizada R\$			Despesa Realizada	Diferenças
		Créd. Orçam. e Suplemen.	Créd. Esp. e Extraord.	Total		
3.3.90.30.25	material para manutenção de bens móveis				21.701,60	
3.3.90.30.26	material elétrico e eletrônico				16.068,11	
3.3.90.30.28	material de proteção e segurança				118.908,71	
3.3.90.30.44	material de sinalização visual e afins				500,00	
3.3.90.30.48	bens móveis não ativáveis				48.490,00	
3.3.90.30.99	outros materiais de consumo				5.230,00	
3.3.90.32.00	Material, Bens ou Serviço para Distribuição Gratuita				525.295,86	
3.3.90.32.99	outros materiais de distribuição gratuita				525.295,86	
3.3.90.36.00	Outros Serviços de Terceiros (Pessoa Física)				671.118,75	
3.3.90.36.15	locação de imóveis				671.118,75	
3.3.90.39.00	Outros Serviços de Terceiros (Pessoa Jurídica)				1.544.614,57	
3.3.90.39.10	locação de imóveis				51.084,39	
3.3.90.39.12	locação de máquinas e equipamentos				85.303,45	
3.3.90.39.14	locação de bens móveis e outras naturezas intangíveis				38.833,00	
3.3.90.39.16	manutenção e conservação de bens imóveis				478.930,06	
3.3.90.39.17	manutenção e conservação de máquinas e equipamentos				33.499,30	
3.3.90.39.27	locação de veículos para locomoção				17.132,90	
3.3.90.39.43	serviços de energia elétrica				297.700,94	
3.3.90.39.44	serviços de água e esgoto				28.390,00	
3.3.90.39.48	serviços de seleção e treinamento				66.990,00	
3.3.90.39.78	limpeza e conservação				17.472,00	
3.3.90.39.88	serviços de publicidade e propaganda				4.664,40	
3.3.90.39.99	outros serviços de terceiros – pessoa jurídica				372.274,20	
3.3.90.39.64	Telefonia Fixa e Móvel (Que Não Integrem Pacote de Comunicação De Dados)				52.339,93	
3.3.90.40.00	Serviços de Tecnologia da Informação e Comunicação (TIC) – Pessoa Jurídica				160.650,51	
3.3.90.40.04	Comunicação de Dados				160.650,51	
3.3.90.46.00	Auxílio Alimentação				824.422,51	

Município de NAVEGANTES

Competência: 2019

Código	Títulos	Autorizada R\$			Despesa Realizada	Diferenças
		Créd. Orçam. e Suplemen.	Créd. Esp. e Extraord.	Total		
3.3.90.46.01	auxílio-alimentação em pecúnia				824.422,51	
3.3.90.47.00	Obrigações Tributárias e Contributivas				800,00	
3.3.90.47.15	multas				800,00	
3.3.90.49.00	Auxílio Transporte				519.583,60	
3.3.90.49.01	auxílio-transporte pago em pecúnia				519.583,60	
3.3.90.91.00	Sentenças Judiciais				194.722,56	
3.3.90.91.99	outras sentenças judiciais				194.722,56	
3.3.90.92.00	Despesas de Exercícios Anteriores				10.839,00	
3.3.90.92.99	outras despesas de exercícios anteriores				10.839,00	
3.3.90.93.00	Indenizações e Restituições				187.846,91	
3.3.90.93.03	ajuda de custo				187.846,91	
3.3.91.00.00	Aplic Direta Decorrente de Oper entre Órgãos, Fundos e Entid Integ dos Orç Fiscal e da Seg. Social	180.000,00	0,00	180.000,00	159.915,30	20.084,70
3.3.91.39.00	Outros Serviços de Terceiros (Pessoa Jurídica)				159.915,30	
3.3.91.39.44	serviços de água e esgoto				159.915,30	
4.4.90.00.00	Aplicações Diretas	875.300,00	0,00	875.300,00	875.283,18	16,82
4.4.90.30.00	Material de Consumo				0,00	
4.4.90.30.17	material de processamento de dados				0,00	
4.4.90.51.00	Obras e Instalações				60.586,38	
4.4.90.51.92	instalações incorporáveis ou inerentes ao imóvel				60.586,38	
4.4.90.52.00	Equipamentos e Material Permanente				814.696,80	
4.4.90.52.04	aparelhos de medição e orientação				22.336,00	
4.4.90.52.10	aparelhos e equipamentos para esportes e diversões				81.938,00	
4.4.90.52.12	aparelhos e utensílios domésticos				114.321,00	
4.4.90.52.28	máquinas e equipamentos de natureza industrial				192.605,00	
4.4.90.52.33	equipamentos para áudio, vídeo e foto				2.980,00	
4.4.90.52.34	máquinas, utensílios e equipamentos diversos				112.755,00	
4.4.90.52.35	equipamentos de processamento de dados				41.416,50	

Município de NAVEGANTES

Competência: 2019

Código	Títulos	Autorizada R\$			Despesa Realizada	Diferenças
		Créd. Orçam. e Suplemen.	Créd. Esp. e Extraord.	Total		
4.4.90.52.42	mobiliário em geral				246.345,30	
02012.12.366	Educação de Jovens e Adultos	150.000,00	0,00	150.000,00	11.082,95	138.917,05
02012.12.366.02.000129	Manutenção e Funcionamento da Educação de Jovens e Adultos	150.000,00	0,00	150.000,00	11.082,95	138.917,05
3.1.90.00.00	Aplicações Diretas	100.000,00	0,00	100.000,00	0,00	100.000,00
3.1.91.00.00	Aplic Direta Decorrente de Oper entre Órgãos, Fundos e Entid Integ dos Orç Fiscal e da Seg. Social	10.000,00	0,00	10.000,00	0,00	10.000,00
3.3.90.00.00	Aplicações Diretas	30.000,00	0,00	30.000,00	11.082,95	18.917,05
3.3.90.30.00	Material de Consumo				11.082,95	
3.3.90.30.07	gêneros de alimentação				11.082,95	
4.4.90.00.00	Aplicações Diretas	10.000,00	0,00	10.000,00	0,00	10.000,00
02012.12.367	Educação Especial	817.200,00	0,00	817.200,00	523.134,04	294.065,96
02012.12.367.02.000128	Manutenção e Funcionamento da Educação Especial	817.200,00	0,00	817.200,00	523.134,04	294.065,96
3.1.90.00.00	Aplicações Diretas	195.000,00	0,00	195.000,00	184.905,12	10.094,88
3.1.90.05.00	Outros Benefícios Previdenciários				15.511,99	
3.1.90.05.01	auxílio-doença - pessoal civil				12.205,54	
3.1.90.05.03	salário-maternidade - pessoal civil				3.306,45	
3.1.90.11.00	Vencimentos e Vantagens Fixas (Pessoal Civil)				156.509,83	
3.1.90.11.00	vencimentos e vantagens fixas (pessoal civil)				156.509,83	
3.1.90.13.00	Obrigações Patronais				10.434,07	
3.1.90.13.02	contribuições previdenciárias – INSS				10.434,07	
3.1.90.94.00	Indenizações e Restituições Trabalhistas				2.449,23	
3.1.90.94.99	diversas indenizações e restituições trabalhistas				2.449,23	
3.1.91.00.00	Aplic Direta Decorrente de Oper entre Órgãos, Fundos e Entid Integ dos Orç Fiscal e da Seg. Social	23.000,00	0,00	23.000,00	21.217,41	1.782,59
3.1.91.13.00	Obrigações Patronais				21.217,41	
3.1.91.13.03	contribuição patronal para o regime próprio				21.217,41	
3.3.50.00.00	Transferências a Instituições Privadas sem Fins Lucrativos	522.192,00	0,00	522.192,00	300.534,08	221.657,92
3.3.50.43.00	Subvenções Sociais				300.534,08	
3.3.50.43.99	outras subvenções sociais				300.534,08	

Município de NAVEGANTES

Competência: 2019

Código	Títulos	Autorizada R\$			Despesa Realizada	Diferenças
		Créd. Orçam. e Suplemen.	Créd. Esp. e Extraord.	Total		
3.3.90.00.00	Aplicações Diretas	76.008,00	0,00	76.008,00	16.477,43	59.530,57
3.3.90.46.00	Auxílio Alimentação				11.234,08	
3.3.90.46.01	auxílio-alimentação em pecúnia				11.234,08	
3.3.90.49.00	Auxílio Transporte				4.571,60	
3.3.90.49.01	auxílio-transporte pago em pecúnia				4.571,60	
3.3.90.93.00	Indenizações e Restituições				671,75	
3.3.90.93.03	ajuda de custo				671,75	
4.4.90.00.00	Aplicações Diretas	1.000,00	0,00	1.000,00	0,00	1.000,00
02013	Secretaria de Meio Ambiente, Agricultura e Pesca	1.653.550,00	0,00	1.653.550,00	1.570.511,47	83.038,53
02013.20	Agricultura	1.653.550,00	0,00	1.653.550,00	1.570.511,47	83.038,53
02013.20.606	Extensão Rural	1.653.550,00	0,00	1.653.550,00	1.570.511,47	83.038,53
02013.20.606.01.000131	Investimentos em Ações de Meio Ambiente, Agricultura e Pesca	8.260,00	0,00	8.260,00	6.253,00	2.007,00
4.4.90.00.00	Aplicações Diretas	8.260,00	0,00	8.260,00	6.253,00	2.007,00
4.4.90.52.00	Equipamentos e Material Permanente				6.253,00	
4.4.90.52.12	aparelhos e utensílios domésticos				538,00	
4.4.90.52.42	mobiliário em geral				5.715,00	
02013.20.606.02.000015	Manutenção da Secretaria de Meio Ambiente, Agricultura e Pesca	1.645.290,00	0,00	1.645.290,00	1.564.258,47	81.031,53
3.1.90.00.00	Aplicações Diretas	790.000,00	0,00	790.000,00	764.246,18	25.753,82
3.1.90.05.00	Outros Benefícios Previdenciários				1.334,08	
3.1.90.05.01	auxílio-doença - pessoal civil				1.334,08	
3.1.90.11.00	Vencimentos e Vantagens Fixas (Pessoal Civil)				689.686,36	
3.1.90.11.00	vencimentos e vantagens fixas (pessoal civil)				689.686,36	
3.1.90.13.00	Obrigações Patronais				42.386,98	
3.1.90.13.02	contribuições previdenciárias – INSS				42.386,98	
3.1.90.94.00	Indenizações e Restituições Trabalhistas				30.838,76	
3.1.90.94.99	diversas indenizações e restituições trabalhistas				30.838,76	
3.1.91.00.00	Aplic Direta Decorrente de Oper entre Órgãos, Fundos e Entid Integ dos Orç Fiscal e da Seg. Social	90.000,00	0,00	90.000,00	89.177,45	822,55

Município de NAVEGANTES

Competência: 2019

Código	Títulos	Autorizada R\$			Despesa Realizada	Diferenças
		Créd. Orçam. e Suplemen.	Créd. Esp. e Extraord.	Total		
3.1.91.13.00	Obrigações Patronais				89.177,45	
3.1.91.13.03	contribuição patronal para o regime próprio				89.177,45	
3.3.50.00.00	Transferências a Instituições Privadas sem Fins Lucrativos	10,00	0,00	10,00	0,00	10,00
3.3.90.00.00	Aplicações Diretas	753.730,00	0,00	753.730,00	708.201,80	45.528,20
3.3.90.14.00	Diárias Civil				6.155,75	
3.3.90.14.14	diárias no país – civil				6.155,75	
3.3.90.18.00	Auxílio Financeiro a Estudantes				350,00	
3.3.90.18.99	outros auxílios financeiros a estudantes				350,00	
3.3.90.30.00	Material de Consumo				125.383,83	
3.3.90.30.01	combustíveis e lubrificantes automotivos				78.064,36	
3.3.90.30.17	material de processamento de dados				4.293,60	
3.3.90.30.24	material para manutenção de bens imóveis				780,00	
3.3.90.30.31	sementes, mudas de plantas e insumos				4.862,50	
3.3.90.30.39	material para manutenção de veículos				29.730,56	
3.3.90.30.99	outros materiais de consumo				7.652,81	
3.3.90.33.00	Passagens e Despesas com Locomoção				3.075,93	
3.3.90.33.01	passagens para o país				3.075,93	
3.3.90.36.00	Outros Serviços de Terceiros (Pessoa Física)				227.203,88	
3.3.90.36.15	locação de imóveis				9.199,88	
3.3.90.36.16	locação de bens móveis e intangíveis				113.004,00	
3.3.90.36.99	outros serviços de terceiros – pessoa física				105.000,00	
3.3.90.39.00	Outros Serviços de Terceiros (Pessoa Jurídica)				327.336,41	
3.3.90.39.05	serviços técnicos profissionais				30.545,65	
3.3.90.39.12	locação de máquinas e equipamentos				29.565,30	
3.3.90.39.14	locação de bens móveis e outras naturezas intangíveis				208.683,66	
3.3.90.39.19	manutenção e conservação de veículos				2.298,37	
3.3.90.39.20	manutenção e conservação de bens móveis de outras naturezas				491,01	

Município de NAVEGANTES

Competência: 2019

Código	Títulos	Autorizada R\$			Despesa Realizada	Diferenças
		Créd. Orçam. e Suplemen.	Créd. Esp. e Extraord.	Total		
3.3.90.39.43	serviços de energia elétrica				3.889,96	
3.3.90.39.63	serviços gráficos e editoriais				2.600,00	
3.3.90.39.99	outros serviços de terceiros – pessoa jurídica				45.923,72	
3.3.90.39.64	Telefonia Fixa e Móvel (Que Não Integrem Pacote de Comunicação De Dados)				3.338,74	
3.3.90.40.00	Serviços de Tecnologia da Informação e Comunicação (TIC) – Pessoa Jurídica				8.148,98	
3.3.90.40.04	Comunicação de Dados				8.148,98	
3.3.90.46.00	Auxílio Alimentação				6.476,35	
3.3.90.46.01	auxilio-alimentação em pecúnia				6.476,35	
3.3.90.47.00	Obrigações Tributárias e Contributivas				136,33	
3.3.90.47.10	taxas				136,33	
3.3.90.49.00	Auxílio Transporte				908,00	
3.3.90.49.01	auxílio-transporte pago em pecúnia				908,00	
3.3.90.93.00	Indenizações e Restituições				3.026,34	
3.3.90.93.03	ajuda de custo				3.026,34	
3.3.91.00.00	Aplic Direta Decorrente de Oper entre Órgãos, Fundos e Entid Integ dos Orç Fiscal e da Seg. Social	10.000,00	0,00	10.000,00	1.103,04	8.896,96
3.3.91.39.00	Outros Serviços de Terceiros (Pessoa Jurídica)				1.103,04	
3.3.91.39.44	serviços de água e esgoto				1.103,04	
4.4.90.00.00	Aplicações Diretas	1.550,00	0,00	1.550,00	1.530,00	20,00
4.4.90.52.00	Equipamentos e Material Permanente				1.530,00	
4.4.90.52.35	equipamentos de processamento de dados				1.530,00	
02014	Secretaria Municipal da Segurança e Defesa Social	1.309.030,00	0,00	1.309.030,00	1.156.335,19	152.694,81
02014.06	Segurança Pública	1.309.030,00	0,00	1.309.030,00	1.156.335,19	152.694,81
02014.06.181	Policiamento	347.000,00	0,00	347.000,00	303.419,29	43.580,71
02014.06.181.01.000132	Investimento em Ações de Segurança Pública e Defesa Civil	245.000,00	0,00	245.000,00	239.551,23	5.448,77
4.4.90.00.00	Aplicações Diretas	245.000,00	0,00	245.000,00	239.551,23	5.448,77
4.4.90.51.00	Obras e Instalações				162.871,23	
4.4.90.51.91	obras em andamento				162.871,23	

Município de NAVEGANTES

Competência: 2019

Código	Títulos	Autorizada R\$			Despesa Realizada	Diferenças
		Créd. Orçam. e Suplemen.	Créd. Esp. e Extraord.	Total		
4.4.90.52.00	Equipamentos e Material Permanente				76.680,00	
4.4.90.52.35	equipamentos de processamento de dados				790,00	
4.4.90.52.52	veículos de tração mecânica				75.890,00	
02014.06.181.02.000154	Convênio Polícia Militar - Rádio Patrulha	102.000,00	0,00	102.000,00	63.868,06	38.131,94
3.3.90.00.00	Aplicações Diretas	70.000,00	0,00	70.000,00	50.000,06	19.999,94
3.3.90.30.00	Material de Consumo				34.811,44	
3.3.90.30.01	combustíveis e lubrificantes automotivos				3.018,44	
3.3.90.30.16	material de expediente				1.639,00	
3.3.90.30.17	material de processamento de dados				7.916,60	
3.3.90.30.25	material para manutenção de bens móveis				4.737,29	
3.3.90.30.27	material de manobra e patrulhamento				970,00	
3.3.90.30.28	material de proteção e segurança				2.288,00	
3.3.90.30.39	material para manutenção de veículos				13.018,11	
3.3.90.30.50	bandeiras, flâmulas e insígnias				414,00	
3.3.90.30.99	outros materiais de consumo				810,00	
3.3.90.39.00	Outros Serviços de Terceiros (Pessoa Jurídica)				15.188,62	
3.3.90.39.16	manutenção e conservação de bens imóveis				6.000,00	
3.3.90.39.17	manutenção e conservação de máquinas e equipamentos				661,86	
3.3.90.39.19	manutenção e conservação de veículos				6.784,80	
3.3.90.39.99	outros serviços de terceiros – pessoa jurídica				1.741,96	
4.4.90.00.00	Aplicações Diretas	32.000,00	0,00	32.000,00	13.868,00	18.132,00
4.4.90.52.00	Equipamentos e Material Permanente				13.868,00	
4.4.90.52.22	equipamentos de manobra e patrulhamento				7.570,00	
4.4.90.52.30	máquinas e equipamentos energéticos				1.240,00	
4.4.90.52.34	máquinas, utensílios e equipamentos diversos				3.016,00	
4.4.90.52.35	equipamentos de processamento de dados				2.042,00	
02014.06.182	Defesa Civil	962.030,00	0,00	962.030,00	852.915,90	109.114,10

Município de NAVEGANTES

Competência: 2019

Código	Títulos	Autorizada R\$			Despesa Realizada	Diferenças
		Créd. Orçam. e Suplemen.	Créd. Esp. e Extraord.	Total		
02014.06.182.02.000156	Manutenção da Secretaria de Segurança e Defesa Civil	962.030,00	0,00	962.030,00	852.915,90	109.114,10
3.1.90.00.00	Aplicações Diretas	700.000,00	0,00	700.000,00	685.934,18	14.065,82
3.1.90.05.00	Outros Benefícios Previdenciários				5.899,30	
3.1.90.05.01	auxílio-doença - pessoal civil				5.571,30	
3.1.90.05.70	Salário-família - ativo pessoal civil				328,00	
3.1.90.11.00	Vencimentos e Vantagens Fixas (Pessoal Civil)				574.356,35	
3.1.90.11.00	vencimentos e vantagens fixas (pessoal civil)				574.356,35	
3.1.90.13.00	Obrigações Patronais				88.733,61	
3.1.90.13.02	contribuições previdenciárias – INSS				88.733,61	
3.1.90.94.00	Indenizações e Restituições Trabalhistas				16.944,92	
3.1.90.94.99	diversas indenizações e restituições trabalhistas				16.944,92	
3.1.91.00.00	Aplic Direta Decorrente de Oper entre Órgãos, Fundos e Entid Integ dos Orç Fiscal e da Seg. Social	50.000,00	0,00	50.000,00	35.224,43	14.775,57
3.1.91.13.00	Obrigações Patronais				35.224,43	
3.1.91.13.03	contribuição patronal para o regime próprio				35.224,43	
3.3.50.00.00	Transferências a Instituições Privadas sem Fins Lucrativos	5.000,00	0,00	5.000,00	0,00	5.000,00
3.3.90.00.00	Aplicações Diretas	150.000,00	0,00	150.000,00	107.119,29	42.880,71
3.3.90.30.00	Material de Consumo				12.698,50	
3.3.90.30.04	gás engarrafado				455,00	
3.3.90.30.07	gêneros de alimentação				1.816,50	
3.3.90.30.17	material de processamento de dados				4.503,00	
3.3.90.30.47	aquisição de softwares				5.924,00	
3.3.90.39.00	Outros Serviços de Terceiros (Pessoa Jurídica)				80.384,09	
3.3.90.39.12	locação de máquinas e equipamentos				15.885,49	
3.3.90.39.14	locação de bens móveis e outras naturezas intangíveis				54.201,92	
3.3.90.39.43	serviços de energia elétrica				4.221,96	
3.3.90.39.75	multas e infrações de trânsito				204,09	
3.3.90.39.81	serviços bancários				20,63	

Município de NAVEGANTES

Competência: 2019

Código	Títulos	Autorizada R\$			Despesa Realizada	Diferenças
		Créd. Orçam. e Suplemen.	Créd. Esp. e Extraord.	Total		
3.3.90.39.99	outros serviços de terceiros – pessoa jurídica				5.850,00	
3.3.90.40.00	Serviços de Tecnologia da Informação e Comunicação (TIC) – Pessoa Jurídica				5.719,00	
3.3.90.40.04	Comunicação de Dados				5.719,00	
3.3.90.46.00	Auxílio Alimentação				3.796,20	
3.3.90.46.01	auxilio-alimentação em pecúnia				3.796,20	
3.3.90.47.00	Obrigações Tributárias e Contributivas				448,70	
3.3.90.47.10	taxas				448,70	
3.3.90.49.00	Auxílio Transporte				4.072,80	
3.3.90.49.01	auxilio-transporte pago em pecúnia				4.072,80	
4.4.90.00.00	Aplicações Diretas	57.030,00	0,00	57.030,00	24.638,00	32.392,00
4.4.90.52.00	Equipamentos e Material Permanente				24.638,00	
4.4.90.52.33	equipamentos para áudio, vídeo e foto				17.610,00	
4.4.90.52.35	equipamentos de processamento de dados				7.028,00	
02015	Secretaria Municipal de Turismo, Cultura e Esporte	2.420.010,00	0,00	2.420.010,00	1.907.726,79	512.283,21
02015.23	Comércio e Serviços	2.420.010,00	0,00	2.420.010,00	1.907.726,79	512.283,21
02015.23.695	Turismo	2.420.010,00	0,00	2.420.010,00	1.907.726,79	512.283,21
02015.23.695.01.000133	Investimentos em Ações de Turismo, Cultura e Esportes	2.010,00	0,00	2.010,00	0,00	2.010,00
4.4.90.00.00	Aplicações Diretas	2.010,00	0,00	2.010,00	0,00	2.010,00
02015.23.695.02.000048	Manutenção e Funcionamento do Fundo Municipal de Turismo	150.000,00	0,00	150.000,00	0,00	150.000,00
3.3.90.00.00	Aplicações Diretas	140.000,00	0,00	140.000,00	0,00	140.000,00
4.4.90.00.00	Aplicações Diretas	10.000,00	0,00	10.000,00	0,00	10.000,00
02015.23.695.02.000157	Manutenção da Secretaria de Turismo, Cultura e Esportes	918.000,00	0,00	918.000,00	856.540,26	61.459,74
3.1.71.00.00	Transferência a Consórcios Público	25.000,00	0,00	25.000,00	22.563,62	2.436,38
3.1.71.70.00	Rateio pela Participação em Consórcio Público				22.563,62	
3.1.71.70.00	detalhamento opcional para modalidade de aplicação 71				22.563,62	
3.1.90.00.00	Aplicações Diretas	431.000,00	0,00	431.000,00	430.683,75	316,25
3.1.90.11.00	Vencimentos e Vantagens Fixas (Pessoal Civil)				313.749,31	

Município de NAVEGANTES

Competência: 2019

Código	Títulos	Autorizada R\$			Despesa Realizada	Diferenças
		Créd. Orçam. e Suplemen.	Créd. Esp. e Extraord.	Total		
3.1.90.11.00	vencimentos e vantagens fixas (pessoal civil)				313.749,31	
3.1.90.13.00	Obrigações Patronais				62.783,22	
3.1.90.13.02	contribuições previdenciárias – INSS				62.783,22	
3.1.90.94.00	Indenizações e Restituições Trabalhistas				54.151,22	
3.1.90.94.99	diversas indenizações e restituições trabalhistas				54.151,22	
3.1.91.00.00	Aplic Direta Decorrente de Oper entre Órgãos, Fundos e Entid Integ dos Orç Fiscal e da Seg. Social	11.000,00	0,00	11.000,00	7.378,13	3.621,87
3.1.91.13.00	Obrigações Patronais				7.378,13	
3.1.91.13.03	contribuição patronal para o regime próprio				7.378,13	
3.3.50.00.00	Transferências a Instituições Privadas sem Fins Lucrativos	5.000,00	0,00	5.000,00	0,00	5.000,00
3.3.71.00.00	Transferência a Consórcios Público	60.000,00	0,00	60.000,00	49.271,90	10.728,10
3.3.71.70.00	Rateio pela Participação em Consórcio Público				49.271,90	
3.3.71.70.00	detalhamento opcional para modalidade de aplicação 71				49.271,90	
3.3.90.00.00	Aplicações Diretas	350.000,00	0,00	350.000,00	340.635,39	9.364,61
3.3.90.14.00	Diárias Civil				0,00	
3.3.90.14.14	diárias no país – civil				0,00	
3.3.90.30.00	Material de Consumo				16.349,73	
3.3.90.30.17	material de processamento de dados				519,73	
3.3.90.30.47	aquisição de softwares				15.830,00	
3.3.90.39.00	Outros Serviços de Terceiros (Pessoa Jurídica)				317.206,79	
3.3.90.39.10	locação de imóveis				27.309,00	
3.3.90.39.12	locação de máquinas e equipamentos				5.045,18	
3.3.90.39.14	locação de bens móveis e outras naturezas intangíveis				65.745,00	
3.3.90.39.43	serviços de energia elétrica				2.875,80	
3.3.90.39.75	multas e infrações de trânsito				263,52	
3.3.90.39.88	serviços de publicidade e propaganda				304,00	
3.3.90.39.99	outros serviços de terceiros – pessoa jurídica				215.597,66	
3.3.90.39.64	Telefonia Fixa e Móvel (Que Não Integrem Pacote de Comunicação De Dados)				66,63	

Município de NAVEGANTES

Competência: 2019

Código	Títulos	Autorizada R\$			Despesa Realizada	Diferenças
		Créd. Orçam. e Suplemen.	Créd. Esp. e Extraord.	Total		
3.3.90.40.00	Serviços de Tecnologia da Informação e Comunicação (TIC) – Pessoa Jurídica				6.022,53	
3.3.90.40.01	Locação de Equipamentos e Softwares				348,00	
3.3.90.40.04	Comunicação de Dados				5.674,53	
3.3.90.46.00	Auxílio Alimentação				920,57	
3.3.90.46.01	auxilio-alimentação em pecúnia				920,57	
3.3.90.47.00	Obrigações Tributárias e Contributivas				135,77	
3.3.90.47.10	taxas				135,77	
3.3.91.00.00	Aplic Direta Decorrente de Oper entre Órgãos, Fundos e Entid Integ dos Orç Fiscal e da Seg. Social	5.000,00	0,00	5.000,00	439,71	4.560,29
3.3.91.39.00	Outros Serviços de Terceiros (Pessoa Jurídica)				439,71	
3.3.91.39.44	serviços de água e esgoto				439,71	
4.4.71.00.00	Transferência a Consórcios Público	1.000,00	0,00	1.000,00	727,86	272,14
4.4.71.70.00	Rateio pela Participação em Consórcio Público				727,86	
4.4.71.70.00	detalhamento opcional para modalidade de aplicação 71				727,86	
4.4.90.00.00	Aplicações Diretas	30.000,00	0,00	30.000,00	4.839,90	25.160,10
4.4.90.52.00	Equipamentos e Material Permanente				4.839,90	
4.4.90.52.33	equipamentos para áudio, vídeo e foto				2.914,90	
4.4.90.52.34	máquinas, utensílios e equipamentos diversos				1.925,00	
02015.23.695.02.000158	Manutenção dos Eventos Turísticos e de Lazer do Município	1.350.000,00	0,00	1.350.000,00	1.051.186,53	298.813,47
3.3.90.00.00	Aplicações Diretas	1.350.000,00	0,00	1.350.000,00	1.051.186,53	298.813,47
3.3.90.30.00	Material de Consumo				60.951,30	
3.3.90.30.01	combustíveis e lubrificantes automotivos				1.681,92	
3.3.90.30.04	gás engarrafado				65,00	
3.3.90.30.07	gêneros de alimentação				17.232,44	
3.3.90.30.17	material de processamento de dados				1.601,80	
3.3.90.30.21	material de copa e cozinha				508,14	
3.3.90.30.26	material elétrico e eletrônico				16.902,00	
3.3.90.30.28	material de proteção e segurança				22.960,00	

Município de NAVEGANTES

Competência: 2019

Código	Títulos	Autorizada R\$			Despesa Realizada	Diferenças
		Créd. Orçam. e Suplemen.	Créd. Esp. e Extraord.	Total		
3.3.90.39.00	Outros Serviços de Terceiros (Pessoa Jurídica)				986.033,11	
3.3.90.39.12	locação de máquinas e equipamentos				6.120,00	
3.3.90.39.14	locação de bens móveis e outras naturezas intangíveis				533.120,95	
3.3.90.39.79	serviços de apoio administrativo, técnico e operacional				59.700,00	
3.3.90.39.80	hospedagens				1.605,60	
3.3.90.39.88	serviços de publicidade e propaganda				17.313,39	
3.3.90.39.99	outros serviços de terceiros – pessoa jurídica				368.173,17	
3.3.90.93.00	Indenizações e Restituições				4.202,12	
3.3.90.93.02	restituições				4.202,12	
02016	Secretaria Municipal de Obras	36.239.559,42	0,00	36.239.559,42	30.507.431,09	5.732.128,33
02016.15	Urbanismo	17.671.920,00	0,00	17.671.920,00	17.222.574,49	449.345,51
02016.15.452	Serviços Urbanos	17.671.920,00	0,00	17.671.920,00	17.222.574,49	449.345,51
02016.15.452.01.000121	Implantação de Macrodrenagem	2.000,00	0,00	2.000,00	0,00	2.000,00
4.4.90.00.00	Aplicações Diretas	2.000,00	0,00	2.000,00	0,00	2.000,00
02016.15.452.02.000114	Manutenção e Funcionamento da Secretaria de Obras	17.669.920,00	0,00	17.669.920,00	17.222.574,49	447.345,51
3.1.90.00.00	Aplicações Diretas	10.300.000,00	0,00	10.300.000,00	10.025.181,96	274.818,04
3.1.90.05.00	Outros Benefícios Previdenciários				851.030,97	
3.1.90.05.01	auxílio-doença - pessoal civil				843.220,57	
3.1.90.05.03	salário-maternidade - pessoal civil				4.954,18	
3.1.90.05.70	Salário-família - ativo pessoal civil				2.856,22	
3.1.90.11.00	Vencimentos e Vantagens Fixas (Pessoal Civil)				8.735.607,22	
3.1.90.11.00	vencimentos e vantagens fixas (pessoal civil)				8.735.607,22	
3.1.90.13.00	Obrigações Patronais				371.841,25	
3.1.90.13.02	contribuições previdenciárias – INSS				371.841,25	
3.1.90.92.00	Despesas de Exercícios Anteriores				3.600,00	
3.1.90.92.11	vencimentos e vantagens fixas – pessoal civil				3.600,00	
3.1.90.94.00	Indenizações e Restituições Trabalhistas				63.102,52	

Município de NAVEGANTES

Competência: 2019

Código	Títulos	Autorizada R\$			Despesa Realizada	Diferenças
		Créd. Orçam. e Suplemen.	Créd. Esp. e Extraord.	Total		
3.1.90.94.99	diversas indenizações e restituições trabalhistas				63.102,52	
3.1.91.00.00	Aplic Direta Decorrente de Oper entre Órgãos, Fundos e Entid Integ dos Orç Fiscal e da Seg. Social	1.410.000,00	0,00	1.410.000,00	1.403.237,09	6.762,91
3.1.91.13.00	Obrigações Patronais				1.403.237,09	
3.1.91.13.03	contribuição patronal para o regime próprio				1.403.237,09	
3.3.90.00.00	Aplicações Diretas	5.902.520,00	0,00	5.902.520,00	5.746.811,21	155.708,79
3.3.90.14.00	Diárias Civil				930,30	
3.3.90.14.14	diárias no país – civil				930,30	
3.3.90.18.00	Auxílio Financeiro a Estudantes				1.306,90	
3.3.90.18.99	outros auxílios financeiros a estudantes				1.306,90	
3.3.90.30.00	Material de Consumo				3.230.916,15	
3.3.90.30.01	combustíveis e lubrificantes automotivos				224.400,00	
3.3.90.30.04	gás engarrafado				8.470,00	
3.3.90.30.07	gêneros de alimentação				141.004,66	
3.3.90.30.15	material para festividades e homenagens				0,00	
3.3.90.30.16	material de expediente				5.179,95	
3.3.90.30.17	material de processamento de dados				27.276,60	
3.3.90.30.22	material de limpeza e produção de higienização				104.489,50	
3.3.90.30.24	material para manutenção de bens imóveis				318.734,24	
3.3.90.30.25	material para manutenção de bens móveis				0,00	
3.3.90.30.28	material de proteção e segurança				12.080,00	
3.3.90.30.31	sementes, mudas de plantas e insumos				21.108,50	
3.3.90.30.39	material para manutenção de veículos				934.611,52	
3.3.90.30.42	ferramentas				55.230,90	
3.3.90.30.44	material de sinalização visual e afins				2.950,00	
3.3.90.30.51	materiais para conservação e manutenção de bens de uso comum do povo				1.247.437,73	
3.3.90.30.99	outros materiais de consumo				70.777,55	
3.3.90.30.47	aquisição de softwares				57.165,00	

Município de NAVEGANTES

Competência: 2019

Código	Títulos	Autorizada R\$			Despesa Realizada	Diferenças
		Créd. Orçam. e Suplemen.	Créd. Esp. e Extraord.	Total		
3.3.90.36.00	Outros Serviços de Terceiros (Pessoa Física)				34.562,28	
3.3.90.36.15	locação de imóveis				34.562,28	
3.3.90.39.00	Outros Serviços de Terceiros (Pessoa Jurídica)				2.063.779,49	
3.3.90.39.12	locação de máquinas e equipamentos				36.385,84	
3.3.90.39.14	locação de bens móveis e outras naturezas intangíveis				277.549,56	
3.3.90.39.16	manutenção e conservação de bens imóveis				0,00	
3.3.90.39.17	manutenção e conservação de máquinas e equipamentos				9.034,04	
3.3.90.39.19	manutenção e conservação de veículos				26.119,86	
3.3.90.39.21	manutenção e conservação de estradas e vias				704.287,42	
3.3.90.39.41	fornecimento de alimentação				2.670,00	
3.3.90.39.43	serviços de energia elétrica				176.071,28	
3.3.90.39.75	multas e infrações de trânsito				937,61	
3.3.90.39.99	outros serviços de terceiros – pessoa jurídica				813.385,07	
3.3.90.39.64	Telefonia Fixa e Móvel (Que Não Integrem Pacote de Comunicação De Dados)				17.338,81	
3.3.90.40.00	Serviços de Tecnologia da Informação e Comunicação (TIC) – Pessoa Jurídica				15.769,89	
3.3.90.40.01	Locação de Equipamentos e Softwares				638,00	
3.3.90.40.04	Comunicação de Dados				14.612,16	
3.3.90.40.09	Manutenção e Conservação de Equipamentos de Tic				519,73	
3.3.90.46.00	Auxílio Alimentação				193.579,19	
3.3.90.46.01	auxilio-alimentação em pecúnia				193.579,19	
3.3.90.47.00	Obrigações Tributárias e Contributivas				65.687,59	
3.3.90.47.10	taxas				5.687,59	
3.3.90.47.15	multas				60.000,00	
3.3.90.49.00	Auxílio Transporte				121.912,21	
3.3.90.49.01	auxílio-transporte pago em pecúnia				121.912,21	
3.3.90.91.00	Sentenças Judiciais				11.858,50	
3.3.90.91.99	outras sentenças judiciais				11.858,50	

Município de NAVEGANTES

Competência: 2019

Código	Títulos	Autorizada R\$			Despesa Realizada	Diferenças
		Créd. Orçam. e Suplemen.	Créd. Esp. e Extraord.	Total		
3.3.90.93.00	Indenizações e Restituições				6.508,71	
3.3.90.93.01	indenizações				550,00	
3.3.90.93.03	ajuda de custo				5.958,71	
3.3.91.00.00	Aplic Direta Decorrente de Oper entre Órgãos, Fundos e Entid Integ dos Orç Fiscal e da Seg. Social	50.000,00	0,00	50.000,00	39.969,23	10.030,77
3.3.91.39.00	Outros Serviços de Terceiros (Pessoa Jurídica)				39.969,23	
3.3.91.39.44	serviços de água e esgoto				33.156,55	
3.3.91.39.75	multas e infrações de trânsito				6.812,68	
3.3.91.47.00	Obrigações Tributárias e Contributivas				0,00	
3.3.91.47.10	taxas				0,00	
4.4.90.00.00	Aplicações Diretas	7.400,00	0,00	7.400,00	7.375,00	25,00
4.4.90.52.00	Equipamentos e Material Permanente				7.375,00	
4.4.90.52.35	equipamentos de processamento de dados				2.895,00	
4.4.90.52.42	mobiliário em geral				4.480,00	
02016.25	Energia	7.000.000,00	0,00	7.000.000,00	5.169.863,88	1.830.136,12
02016.25.752	Energia Elétrica	7.000.000,00	0,00	7.000.000,00	5.169.863,88	1.830.136,12
02016.25.752.01.000019	Ampliação e Manutenção da Rede de Iluminação Pública	7.000.000,00	0,00	7.000.000,00	5.169.863,88	1.830.136,12
3.3.90.00.00	Aplicações Diretas	6.000.000,00	0,00	6.000.000,00	4.577.123,59	1.422.876,41
3.3.90.30.00	Material de Consumo				208.286,19	
3.3.90.30.26	material elétrico e eletrônico				208.286,19	
3.3.90.39.00	Outros Serviços de Terceiros (Pessoa Jurídica)				4.368.837,40	
3.3.90.39.43	serviços de energia elétrica				1.214.264,26	
3.3.90.39.81	serviços bancários				2.861.222,46	
3.3.90.39.99	outros serviços de terceiros – pessoa jurídica				293.350,68	
4.4.90.00.00	Aplicações Diretas	1.000.000,00	0,00	1.000.000,00	592.740,29	407.259,71
4.4.90.51.00	Obras e Instalações				592.740,29	
4.4.90.51.99	outras obras e instalações				592.740,29	
02016.26	Transporte	11.567.639,42	0,00	11.567.639,42	8.114.992,72	3.452.646,70

Município de NAVEGANTES

Competência: 2019

Código	Títulos	Autorizada R\$			Despesa Realizada	Diferenças
		Créd. Orçam. e Suplemen.	Créd. Esp. e Extraord.	Total		
02016.26.782	Transporte Rodoviário	11.567.639,42	0,00	11.567.639,42	8.114.992,72	3.452.646,70
02016.26.782.01.000014	Pavimentação e Recuperação de Vias e Eixos Estruturantes	4.616.892,76	0,00	4.616.892,76	2.165.163,69	2.451.729,07
3.3.90.00.00	Aplicações Diretas	1.846.892,76	0,00	1.846.892,76	1.645.338,51	201.554,25
3.3.90.30.00	Material de Consumo				587.196,40	
3.3.90.30.24	material para manutenção de bens imóveis				8.500,00	
3.3.90.30.31	sementes, mudas de plantas e insumos				1.335,00	
3.3.90.30.51	materiais para conservação e manutenção de bens de uso comum do povo				577.361,40	
3.3.90.39.00	Outros Serviços de Terceiros (Pessoa Jurídica)				1.011.249,35	
3.3.90.39.14	locação de bens móveis e outras naturezas intangíveis				378.927,83	
3.3.90.39.16	manutenção e conservação de bens imóveis				350,00	
3.3.90.39.21	manutenção e conservação de estradas e vias				251.971,52	
3.3.90.39.81	serviços bancários				380.000,00	
3.3.90.93.00	Indenizações e Restituições				46.892,76	
3.3.90.93.02	restituições				46.892,76	
4.4.90.00.00	Aplicações Diretas	2.770.000,00	0,00	2.770.000,00	519.825,18	2.250.174,82
4.4.90.51.00	Obras e Instalações				519.825,18	
4.4.90.51.91	obras em andamento				265.167,21	
4.4.90.51.99	outras obras e instalações				254.657,97	
4.4.90.52.00	Equipamentos e Material Permanente				0,00	
4.4.90.52.10	aparelhos e equipamentos para esportes e diversões				0,00	
02016.26.782.01.000134	Investimentos em Ações de Infra-Estrutura Urbana	4.566.666,66	0,00	4.566.666,66	3.592.403,48	974.263,18
4.4.90.00.00	Aplicações Diretas	4.566.666,66	0,00	4.566.666,66	3.592.403,48	974.263,18
4.4.90.39.00	Outros Serviços de Terceiros (Pessoa Jurídica)				289.530,00	
4.4.90.39.05	serviços técnicos profissionais				289.530,00	
4.4.90.51.00	Obras e Instalações				3.302.873,48	
4.4.90.51.91	obras em andamento				3.196.333,19	
4.4.90.51.99	outras obras e instalações				106.540,29	

Município de NAVEGANTES

Competência: 2019

Código	Títulos	Autorizada R\$			Despesa Realizada	Diferenças
		Créd. Orçam. e Suplemen.	Créd. Esp. e Extraord.	Total		
02016.26.782.01.000135	Investimentos em Ações e Equipamentos da Secretaria de Obras	84.080,00	0,00	84.080,00	80.075,50	4.004,50
4.4.90.00.00	Aplicações Diretas	84.080,00	0,00	84.080,00	80.075,50	4.004,50
4.4.90.51.00	Obras e Instalações				38.270,00	
4.4.90.51.92	instalações incorporáveis ou inerentes ao imóvel				38.270,00	
4.4.90.52.00	Equipamentos e Material Permanente				41.805,50	
4.4.90.52.34	máquinas, utensílios e equipamentos diversos				5.108,00	
4.4.90.52.40	máquinas e equipamentos agrícolas e rodoviários				36.697,50	
02016.26.782.02.000050	Manutenção dos Serviços de Limpeza e Conservação de Vias Públicas	2.300.000,00	0,00	2.300.000,00	2.277.350,05	22.649,95
3.3.90.00.00	Aplicações Diretas	2.300.000,00	0,00	2.300.000,00	2.277.350,05	22.649,95
3.3.90.30.00	Material de Consumo				369.225,01	
3.3.90.30.01	combustíveis e lubrificantes automotivos				70.057,47	
3.3.90.30.39	material para manutenção de veículos				31.581,85	
3.3.90.30.44	material de sinalização visual e afins				2.280,00	
3.3.90.30.51	materiais para conservação e manutenção de bens de uso comum do povo				265.305,69	
3.3.90.39.00	Outros Serviços de Terceiros (Pessoa Jurídica)				1.908.125,04	
3.3.90.39.14	locação de bens móveis e outras naturezas intangíveis				453.277,50	
3.3.90.39.19	manutenção e conservação de veículos				464,54	
3.3.90.39.24	serviços de confecção, manutenção e instalação de sinalização visual e afins				1.552,50	
3.3.90.39.99	outros serviços de terceiros – pessoa jurídica				1.452.830,50	
02017	Secretaria Municipal de Gestão e Controle	890.000,00	0,00	890.000,00	807.645,89	82.354,11
02017.04	Administração	890.000,00	0,00	890.000,00	807.645,89	82.354,11
02017.04.124	Controle Interno	890.000,00	0,00	890.000,00	807.645,89	82.354,11
02017.04.124.02.000007	Manutenção da Secretaria de Gestão e Controle	890.000,00	0,00	890.000,00	807.645,89	82.354,11
3.1.90.00.00	Aplicações Diretas	600.000,00	0,00	600.000,00	574.537,51	25.462,49
3.1.90.11.00	Vencimentos e Vantagens Fixas (Pessoal Civil)				548.200,63	
3.1.90.11.00	vencimentos e vantagens fixas (pessoal civil)				548.200,63	
3.1.90.13.00	Obrigações Patronais				26.336,88	

Município de NAVEGANTES

Competência: 2019

Código	Títulos	Autorizada R\$			Despesa Realizada	Diferenças
		Créd. Orçam. e Suplemen.	Créd. Esp. e Extraord.	Total		
3.1.90.13.02	contribuições previdenciárias – INSS				26.336,88	
3.1.91.00.00	Aplic Direta Decorrente de Oper entre Órgãos, Fundos e Entid Integ dos Orç Fiscal e da Seg. Social	90.000,00	0,00	90.000,00	75.963,06	14.036,94
3.1.91.13.00	Obrigações Patronais				75.963,06	
3.1.91.13.03	contribuição patronal para o regime próprio				75.963,06	
3.3.90.00.00	Aplicações Diretas	180.000,00	0,00	180.000,00	156.070,32	23.929,68
3.3.90.14.00	Diárias Civil				8.605,56	
3.3.90.14.14	diárias no país – civil				8.605,56	
3.3.90.18.00	Auxílio Financeiro a Estudantes				920,50	
3.3.90.18.99	outros auxílios financeiros a estudantes				920,50	
3.3.90.30.00	Material de Consumo				23.515,81	
3.3.90.30.07	gêneros de alimentação				1.597,72	
3.3.90.30.16	material de expediente				434,29	
3.3.90.30.17	material de processamento de dados				1.834,80	
3.3.90.30.99	outros materiais de consumo				49,00	
3.3.90.30.47	aquisição de softwares				19.600,00	
3.3.90.36.00	Outros Serviços de Terceiros (Pessoa Física)				800,00	
3.3.90.36.99	outros serviços de terceiros – pessoa física				800,00	
3.3.90.39.00	Outros Serviços de Terceiros (Pessoa Jurídica)				99.029,70	
3.3.90.39.11	locação de softwares				20.081,04	
3.3.90.39.12	locação de máquinas e equipamentos				1.658,49	
3.3.90.39.48	serviços de seleção e treinamento				6.100,00	
3.3.90.39.80	hospedagens				170,00	
3.3.90.39.88	serviços de publicidade e propaganda				29.683,17	
3.3.90.39.99	outros serviços de terceiros – pessoa jurídica				41.337,00	
3.3.90.40.00	Serviços de Tecnologia da Informação e Comunicação (TIC) – Pessoa Jurídica				14.846,44	
3.3.90.40.01	Locação de Equipamentos e Softwares				14.846,44	
3.3.90.46.00	Auxílio Alimentação				2.858,31	

Município de NAVEGANTES

Competência: 2019

Código	Títulos	Autorizada R\$			Despesa Realizada	Diferenças
		Créd. Orçam. e Suplemen.	Créd. Esp. e Extraord.	Total		
3.3.90.46.01	auxilio-alimentação em pecúnia				2.858,31	
3.3.90.93.00	Indenizações e Restituições				5.494,00	
3.3.90.93.03	ajuda de custo				5.494,00	
4.4.90.00.00	Aplicações Diretas	20.000,00	0,00	20.000,00	1.075,00	18.925,00
4.4.90.52.00	Equipamentos e Material Permanente				1.075,00	
4.4.90.52.35	equipamentos de processamento de dados				765,00	
4.4.90.52.42	mobiliário em geral				310,00	
02018	Secretaria Municipal de Desenv,Econômico e Receita	3.540.460,00	0,00	3.540.460,00	3.500.443,84	40.016,16
02018.11	Trabalho	3.540.460,00	0,00	3.540.460,00	3.500.443,84	40.016,16
02018.11.334	Fomento ao Trabalho	3.540.460,00	0,00	3.540.460,00	3.500.443,84	40.016,16
02018.11.334.02.000111	Manutenção e Funcionamento da Secretaria de Desenv. Econômico	3.485.460,00	0,00	3.485.460,00	3.450.529,20	34.930,80
3.1.90.00.00	Aplicações Diretas	2.545.000,00	0,00	2.545.000,00	2.521.778,80	23.221,20
3.1.90.05.00	Outros Benefícios Previdenciários				67.049,45	
3.1.90.05.01	auxílio-doença - pessoal civil				67.049,45	
3.1.90.11.00	Vencimentos e Vantagens Fixas (Pessoal Civil)				2.280.599,24	
3.1.90.11.00	vencimentos e vantagens fixas (pessoal civil)				2.280.599,24	
3.1.90.13.00	Obrigações Patronais				102.028,95	
3.1.90.13.02	contribuições previdenciárias – INSS				102.028,95	
3.1.90.94.00	Indenizações e Restituições Trabalhistas				72.101,16	
3.1.90.94.99	diversas indenizações e restituições trabalhistas				72.101,16	
3.1.91.00.00	Aplic Direta Decorrente de Oper entre Órgãos, Fundos e Entid Integ dos Orç Fiscal e da Seg. Social	210.000,00	0,00	210.000,00	209.999,83	0,17
3.1.91.13.00	Obrigações Patronais				209.999,83	
3.1.91.13.03	contribuição patronal para o regime próprio				209.999,83	
3.3.90.00.00	Aplicações Diretas	700.000,00	0,00	700.000,00	696.733,01	3.266,99
3.3.90.14.00	Diárias Civil				5.892,17	
3.3.90.14.14	diárias no país – civil				5.892,17	
3.3.90.18.00	Auxílio Financeiro a Estudantes				699,11	

Município de NAVEGANTES

Competência: 2019

Código	Títulos	Autorizada R\$			Despesa Realizada	Diferenças
		Créd. Orçam. e Suplemen.	Créd. Esp. e Extraord.	Total		
3.3.90.18.99	outros auxílios financeiros a estudantes				699,11	
3.3.90.30.00	Material de Consumo				106.576,36	
3.3.90.30.01	combustíveis e lubrificantes automotivos				16.887,90	
3.3.90.30.16	material de expediente				2.442,90	
3.3.90.30.17	material de processamento de dados				11.531,10	
3.3.90.30.26	material elétrico e eletrônico				702,00	
3.3.90.30.28	material de proteção e segurança				119,00	
3.3.90.30.39	material para manutenção de veículos				122,61	
3.3.90.30.44	material de sinalização visual e afins				132,85	
3.3.90.30.99	outros materiais de consumo				906,00	
3.3.90.30.47	aquisição de softwares				73.732,00	
3.3.90.33.00	Passagens e Despesas com Locomoção				1.507,84	
3.3.90.33.01	passagens para o país				1.507,84	
3.3.90.39.00	Outros Serviços de Terceiros (Pessoa Jurídica)				202.781,52	
3.3.90.39.05	serviços técnicos profissionais				38.726,66	
3.3.90.39.12	locação de máquinas e equipamentos				25.403,39	
3.3.90.39.14	locação de bens móveis e outras naturezas intangíveis				2.403,85	
3.3.90.39.16	manutenção e conservação de bens imóveis				100,00	
3.3.90.39.19	manutenção e conservação de veículos				595,00	
3.3.90.39.43	serviços de energia elétrica				5.507,04	
3.3.90.39.48	serviços de seleção e treinamento				2.000,00	
3.3.90.39.63	serviços gráficos e editoriais				17.870,00	
3.3.90.39.66	serviços judiciários				322,05	
3.3.90.39.88	serviços de publicidade e propaganda				72.735,05	
3.3.90.39.99	outros serviços de terceiros – pessoa jurídica				37.118,48	
3.3.90.40.00	Serviços de Tecnologia da Informação e Comunicação (TIC) – Pessoa Jurídica				297.683,58	
3.3.90.40.01	Locação de Equipamentos e Softwares				295.857,06	

Município de NAVEGANTES

Competência: 2019

Código	Títulos	Autorizada R\$			Despesa Realizada	Diferenças
		Créd. Orçam. e Suplemen.	Créd. Esp. e Extraord.	Total		
3.3.90.40.04	Comunicação de Dados				1.826,52	
3.3.90.46.00	Auxílio Alimentação				16.328,97	
3.3.90.46.01	auxilio-alimentação em pecúnia				16.328,97	
3.3.90.47.00	Obrigações Tributárias e Contributivas				458,59	
3.3.90.47.10	taxas				458,59	
3.3.90.49.00	Auxílio Transporte				6.023,60	
3.3.90.49.01	auxílio-transporte pago em pecúnia				6.023,60	
3.3.90.91.00	Sentenças Judiciais				27.565,82	
3.3.90.91.99	outras sentenças judiciais				27.565,82	
3.3.90.93.00	Indenizações e Restituições				31.215,45	
3.3.90.93.02	restituições				26.307,35	
3.3.90.93.03	ajuda de custo				4.908,10	
3.3.91.00.00	Aplic Direta Decorrente de Oper entre Órgãos, Fundos e Entid Integ dos Orç Fiscal e da Seg. Social	5.000,00	0,00	5.000,00	0,00	5.000,00
3.3.93.00.00	Aplicação Direta Decorrente de Operação de Órgãos, Fundos e Entidades dos Orçam. Fiscal e da Segurid	15.000,00	0,00	15.000,00	11.563,56	3.436,44
3.3.93.39.00	Outros Serviços de Terceiros (Pessoa Jurídica)				11.563,56	
3.3.93.39.99	outros serviços de terceiros – pessoa jurídica				11.563,56	
4.4.90.00.00	Aplicações Diretas	10.460,00	0,00	10.460,00	10.454,00	6,00
4.4.90.52.00	Equipamentos e Material Permanente				10.454,00	
4.4.90.52.34	máquinas, utensílios e equipamentos diversos				2.055,00	
4.4.90.52.35	equipamentos de processamento de dados				4.680,00	
4.4.90.52.42	mobiliário em geral				3.719,00	
02018.11.334.02.000113	Manutenção e Funcionamento do Sine	55.000,00	0,00	55.000,00	49.914,64	5.085,36
3.3.90.00.00	Aplicações Diretas	50.000,00	0,00	50.000,00	48.823,54	1.176,46
3.3.90.30.00	Material de Consumo				1.724,00	
3.3.90.30.04	gás engarrafado				65,00	
3.3.90.30.17	material de processamento de dados				1.659,00	
3.3.90.36.00	Outros Serviços de Terceiros (Pessoa Física)				46.461,60	

Município de NAVEGANTES

Competência: 2019

Código	Títulos	Autorizada R\$			Despesa Realizada	Diferenças
		Créd. Orçam. e Suplemen.	Créd. Esp. e Extraord.	Total		
3.3.90.36.15	locação de imóveis				46.461,60	
3.3.90.39.00	Outros Serviços de Terceiros (Pessoa Jurídica)				637,94	
3.3.90.39.99	outros serviços de terceiros – pessoa jurídica				637,94	
3.3.91.00.00	Aplic Direta Decorrente de Oper entre Órgãos, Fundos e Entid Integ dos Orç Fiscal e da Seg. Social	5.000,00	0,00	5.000,00	1.091,10	3.908,90
3.3.91.39.00	Outros Serviços de Terceiros (Pessoa Jurídica)				1.091,10	
3.3.91.39.44	serviços de água e esgoto				1.091,10	
02019	Secretaria Municipal da Criança, Adoles. e Juventude	703.130,00	0,00	703.130,00	593.109,63	110.020,37
02019.08	Assistência Social	703.130,00	0,00	703.130,00	593.109,63	110.020,37
02019.08.243	Assistência à Criança e ao Adolescente	703.130,00	0,00	703.130,00	593.109,63	110.020,37
02019.08.243.02.000021	Manutenção da Secretaria da Criança, Adolescente e Juventude	703.130,00	0,00	703.130,00	593.109,63	110.020,37
3.1.90.00.00	Aplicações Diretas	380.000,00	0,00	380.000,00	366.368,55	13.631,45
3.1.90.11.00	Vencimentos e Vantagens Fixas (Pessoal Civil)				316.616,40	
3.1.90.11.00	vencimentos e vantagens fixas (pessoal civil)				316.616,40	
3.1.90.13.00	Obrigações Patronais				45.466,61	
3.1.90.13.02	contribuições previdenciárias – INSS				45.466,61	
3.1.90.94.00	Indenizações e Restituições Trabalhistas				4.285,54	
3.1.90.94.99	diversas indenizações e restituições trabalhistas				4.285,54	
3.1.91.00.00	Aplic Direta Decorrente de Oper entre Órgãos, Fundos e Entid Integ dos Orç Fiscal e da Seg. Social	25.000,00	0,00	25.000,00	20.787,21	4.212,79
3.1.91.13.00	Obrigações Patronais				20.787,21	
3.1.91.13.03	contribuição patronal para o regime próprio				20.787,21	
3.3.90.00.00	Aplicações Diretas	295.000,00	0,00	295.000,00	202.826,87	92.173,13
3.3.90.18.00	Auxílio Financeiro a Estudantes				338,10	
3.3.90.18.99	outros auxílios financeiros a estudantes				338,10	
3.3.90.30.00	Material de Consumo				17.851,83	
3.3.90.30.24	material para manutenção de bens imóveis				5.125,83	
3.3.90.30.48	bens móveis não ativáveis				12.726,00	
3.3.90.36.00	Outros Serviços de Terceiros (Pessoa Física)				143.423,64	

Município de NAVEGANTES

Competência: 2019

Código	Títulos	Autorizada R\$			Despesa Realizada	Diferenças
		Créd. Orçam. e Suplemen.	Créd. Esp. e Extraord.	Total		
3.3.90.36.15	locação de imóveis				143.423,64	
3.3.90.39.00	Outros Serviços de Terceiros (Pessoa Jurídica)				25.863,50	
3.3.90.39.12	locação de máquinas e equipamentos				1.751,83	
3.3.90.39.43	serviços de energia elétrica				10.527,00	
3.3.90.39.99	outros serviços de terceiros – pessoa jurídica				10.208,89	
3.3.90.39.64	Telefonia Fixa e Móvel (Que Não Integrem Pacote de Comunicação De Dados)				3.375,78	
3.3.90.40.00	Serviços de Tecnologia da Informação e Comunicação (TIC) – Pessoa Jurídica				5.667,73	
3.3.90.40.04	Comunicação de Dados				5.667,73	
3.3.90.46.00	Auxílio Alimentação				4.636,46	
3.3.90.46.01	auxílio-alimentação em pecúnia				4.636,46	
3.3.90.49.00	Auxílio Transporte				4.882,00	
3.3.90.49.01	auxílio-transporte pago em pecúnia				4.882,00	
3.3.90.93.00	Indenizações e Restituições				163,61	
3.3.90.93.03	ajuda de custo				163,61	
4.4.90.00.00	Aplicações Diretas	3.130,00	0,00	3.130,00	3.127,00	3,00
4.4.90.52.00	Equipamentos e Material Permanente				3.127,00	
4.4.90.52.34	máquinas, utensílios e equipamentos diversos				3.127,00	
02020	Secretaria Municipal de Planejamento Urbano	2.285.000,00	0,00	2.285.000,00	2.235.283,73	49.716,27
02020.15	Urbanismo	2.285.000,00	0,00	2.285.000,00	2.235.283,73	49.716,27
02020.15.451	Infra-Estrutura Urbana	2.285.000,00	0,00	2.285.000,00	2.235.283,73	49.716,27
02020.15.451.02.000012	Manutenção da Secretaria de Planejamento Urbano	2.285.000,00	0,00	2.285.000,00	2.235.283,73	49.716,27
3.1.90.00.00	Aplicações Diretas	1.930.000,00	0,00	1.930.000,00	1.882.532,32	47.467,68
3.1.90.05.00	Outros Benefícios Previdenciários				241.465,23	
3.1.90.05.01	auxílio-doença - pessoal civil				241.465,23	
3.1.90.11.00	Vencimentos e Vantagens Fixas (Pessoal Civil)				1.578.302,00	
3.1.90.11.00	vencimentos e vantagens fixas (pessoal civil)				1.578.302,00	
3.1.90.13.00	Obrigações Patronais				62.765,09	

Município de NAVEGANTES

Competência: 2019

Código	Títulos	Autorizada R\$			Despesa Realizada	Diferenças
		Créd. Orçam. e Suplemen.	Créd. Esp. e Extraord.	Total		
3.1.90.13.02	contribuições previdenciárias – INSS				62.765,09	
3.1.91.00.00	Aplic Direta Decorrente de Oper entre Órgãos, Fundos e Entid Integ dos Orç Fiscal e da Seg. Social	235.000,00	0,00	235.000,00	234.999,21	0,79
3.1.91.13.00	Obrigações Patronais				234.999,21	
3.1.91.13.03	contribuição patronal para o regime próprio				234.999,21	
3.3.90.00.00	Aplicações Diretas	118.000,00	0,00	118.000,00	115.930,20	2.069,80
3.3.90.18.00	Auxílio Financeiro a Estudantes				350,00	
3.3.90.18.99	outros auxílios financeiros a estudantes				350,00	
3.3.90.30.00	Material de Consumo				33.959,62	
3.3.90.30.01	combustíveis e lubrificantes automotivos				6.509,82	
3.3.90.30.16	material de expediente				0,00	
3.3.90.30.99	outros materiais de consumo				499,80	
3.3.90.30.47	aquisição de softwares				26.950,00	
3.3.90.39.00	Outros Serviços de Terceiros (Pessoa Jurídica)				36.124,47	
3.3.90.39.12	locação de máquinas e equipamentos				20.179,24	
3.3.90.39.14	locação de bens móveis e outras naturezas intangíveis				14.423,08	
3.3.90.39.17	manutenção e conservação de máquinas e equipamentos				1.365,96	
3.3.90.39.75	multas e infrações de trânsito				156,19	
3.3.90.40.00	Serviços de Tecnologia da Informação e Comunicação (TIC) – Pessoa Jurídica				32.528,00	
3.3.90.40.01	Locação de Equipamentos e Softwares				32.528,00	
3.3.90.46.00	Auxílio Alimentação				9.576,09	
3.3.90.46.01	auxilio-alimentação em pecúnia				9.576,09	
3.3.90.47.00	Obrigações Tributárias e Contributivas				1.786,02	
3.3.90.47.10	taxas				1.786,02	
3.3.90.49.00	Auxílio Transporte				456,00	
3.3.90.49.01	auxílio-transporte pago em pecúnia				456,00	
3.3.90.93.00	Indenizações e Restituições				1.150,00	
3.3.90.93.03	ajuda de custo				1.150,00	

Município de NAVEGANTES

Competência: 2019

Código	Títulos	Autorizada R\$			Despesa Realizada	Diferenças
		Créd. Orçam. e Suplemen.	Créd. Esp. e Extraord.	Total		
4.4.90.00.00	Aplicações Diretas	2.000,00	0,00	2.000,00	1.822,00	178,00
4.4.90.52.00	Equipamentos e Material Permanente				1.822,00	
4.4.90.52.42	mobiliário em geral				1.822,00	
02021	Secretaria Municipal de Saneamento Básico	28.647.000,00	0,00	28.647.000,00	23.243.806,21	5.403.193,79
02021.17	Saneamento	28.647.000,00	0,00	28.647.000,00	23.243.806,21	5.403.193,79
02021.17.512	Saneamento Básico Urbano	28.647.000,00	0,00	28.647.000,00	23.243.806,21	5.403.193,79
02021.17.512.01.000136	Investimentos em Ações de Drenagem e Saneamento Básico	4.697.000,00	0,00	4.697.000,00	528.725,75	4.168.274,25
4.4.90.00.00	Aplicações Diretas	4.697.000,00	0,00	4.697.000,00	528.725,75	4.168.274,25
4.4.90.51.00	Obras e Instalações				460.225,75	
4.4.90.51.91	obras em andamento				460.225,75	
4.4.90.52.00	Equipamentos e Material Permanente				68.500,00	
4.4.90.52.39	equipamentos e utensílios hidráulicos e elétricos				68.500,00	
02021.17.512.02.000124	Manutenção da Secretaria de Saneamento Básico	23.950.000,00	0,00	23.950.000,00	22.715.080,46	1.234.919,54
3.1.90.00.00	Aplicações Diretas	1.430.000,00	0,00	1.430.000,00	1.376.366,59	53.633,41
3.1.90.05.00	Outros Benefícios Previdenciários				107.003,21	
3.1.90.05.01	auxílio-doença - pessoal civil				107.003,21	
3.1.90.11.00	Vencimentos e Vantagens Fixas (Pessoal Civil)				1.039.257,00	
3.1.90.11.00	vencimentos e vantagens fixas (pessoal civil)				1.039.257,00	
3.1.90.13.00	Obrigações Patronais				168.757,32	
3.1.90.13.02	contribuições previdenciárias – INSS				168.757,32	
3.1.90.92.00	Despesas de Exercícios Anteriores				0,00	
3.1.90.92.30	material de consumo				0,00	
3.1.90.94.00	Indenizações e Restituições Trabalhistas				61.349,06	
3.1.90.94.99	diversas indenizações e restituições trabalhistas				61.349,06	
3.1.91.00.00	Aplic Direta Decorrente de Oper entre Órgãos, Fundos e Entid Integ dos Orç Fiscal e da Seg. Social	90.000,00	0,00	90.000,00	75.638,50	14.361,50
3.1.91.13.00	Obrigações Patronais				75.638,50	
3.1.91.13.03	contribuição patronal para o regime próprio				75.638,50	

Município de NAVEGANTES

Competência: 2019

Código	Títulos	Autorizada R\$			Despesa Realizada	Diferenças
		Créd. Orçam. e Suplemen.	Créd. Esp. e Extraord.	Total		
3.3.90.00.00	Aplicações Diretas	22.100.000,00	0,00	22.100.000,00	20.970.400,45	1.129.599,55
3.3.90.14.00	Diárias Civil				46,51	
3.3.90.14.14	diárias no país – civil				46,51	
3.3.90.18.00	Auxílio Financeiro a Estudantes				321,44	
3.3.90.18.99	outros auxílios financeiros a estudantes				321,44	
3.3.90.30.00	Material de Consumo				2.165.610,91	
3.3.90.30.01	combustíveis e lubrificantes automotivos				47.094,00	
3.3.90.30.16	material de expediente				794,11	
3.3.90.30.17	material de processamento de dados				267,60	
3.3.90.30.19	material de acondicionamento e embalagem				66.380,00	
3.3.90.30.25	material para manutenção de bens móveis				93.108,46	
3.3.90.30.30	material para comunicações				267,60	
3.3.90.30.39	material para manutenção de veículos				27.714,31	
3.3.90.30.42	ferramentas				126,20	
3.3.90.30.44	material de sinalização visual e afins				9.185,00	
3.3.90.30.51	materiais para conservação e manutenção de bens de uso comum do povo				1.529.701,83	
3.3.90.30.99	outros materiais de consumo				354.221,80	
3.3.90.30.47	aquisição de softwares				36.750,00	
3.3.90.36.00	Outros Serviços de Terceiros (Pessoa Física)				138.094,20	
3.3.90.36.15	locação de imóveis				138.094,20	
3.3.90.39.00	Outros Serviços de Terceiros (Pessoa Jurídica)				18.632.210,41	
3.3.90.39.11	locação de softwares				688.341,00	
3.3.90.39.12	locação de máquinas e equipamentos				13.680,06	
3.3.90.39.14	locação de bens móveis e outras naturezas intangíveis				220.515,28	
3.3.90.39.17	manutenção e conservação de máquinas e equipamentos				0,00	
3.3.90.39.19	manutenção e conservação de veículos				3.507,10	
3.3.90.39.21	manutenção e conservação de estradas e vias				900.084,61	

Município de NAVEGANTES

Competência: 2019

Código	Títulos	Autorizada R\$			Despesa Realizada	Diferenças
		Créd. Orçam. e Suplemen.	Créd. Esp. e Extraord.	Total		
3.3.90.39.43	serviços de energia elétrica				901.374,61	
3.3.90.39.44	serviços de água e esgoto				12.874.407,11	
3.3.90.39.51	serviços de análises e pesquisas científicas				73.710,00	
3.3.90.39.66	serviços judiciários				1.137,30	
3.3.90.39.75	multas e infrações de trânsito				2.067,43	
3.3.90.39.81	serviços bancários				453.780,76	
3.3.90.39.88	serviços de publicidade e propaganda				160.652,35	
3.3.90.39.99	outros serviços de terceiros – pessoa jurídica				2.337.280,61	
3.3.90.39.64	Telefonia Fixa e Móvel (Que Não Integrem Pacote de Comunicação De Dados)				1.672,19	
3.3.90.40.00	Serviços de Tecnologia da Informação e Comunicação (TIC) – Pessoa Jurídica				12.008,23	
3.3.90.40.01	Locação de Equipamentos e Softwares				870,00	
3.3.90.40.04	Comunicação de Dados				11.138,23	
3.3.90.46.00	Auxílio Alimentação				11.414,76	
3.3.90.46.01	auxílio-alimentação em pecúnia				11.414,76	
3.3.90.47.00	Obrigações Tributárias e Contributivas				2.144,87	
3.3.90.47.10	taxas				2.144,87	
3.3.90.49.00	Auxílio Transporte				1.977,20	
3.3.90.49.01	auxílio-transporte pago em pecúnia				1.977,20	
3.3.90.92.00	Despesas de Exercícios Anteriores				440,04	
3.3.90.92.30	material de consumo				0,00	
3.3.90.92.99	outras despesas de exercícios anteriores				440,04	
3.3.90.93.00	Indenizações e Restituições				6.131,88	
3.3.90.93.01	indenizações				5.489,00	
3.3.90.93.03	ajuda de custo				642,88	
3.3.91.00.00	Aplic Direta Decorrente de Oper entre Órgãos, Fundos e Entid Integ dos Orç Fiscal e da Seg. Social	10.000,00	0,00	10.000,00	3.779,17	6.220,83
3.3.91.39.00	Outros Serviços de Terceiros (Pessoa Jurídica)				3.779,17	
3.3.91.39.44	serviços de água e esgoto				3.779,17	

Município de NAVEGANTES

Competência: 2019

Código	Títulos	Autorizada R\$			Despesa Realizada	Diferenças
		Créd. Orçam. e Suplemen.	Créd. Esp. e Extraord.	Total		
3.3.93.00.00	Aplicação Direta Decorrente de Operação de Órgãos, Fundos e Entidades dos Orçam. Fiscal e da Segurid	120.000,00	0,00	120.000,00	95.142,00	24.858,00
3.3.93.39.00	Outros Serviços de Terceiros (Pessoa Jurídica)				95.142,00	
3.3.93.39.44	serviços de água e esgoto				95.142,00	
4.4.90.00.00	Aplicações Diretas	200.000,00	0,00	200.000,00	193.753,75	6.246,25
4.4.90.51.00	Obras e Instalações				64.385,75	
4.4.90.51.91	obras em andamento				64.385,75	
4.4.90.52.00	Equipamentos e Material Permanente				129.368,00	
4.4.90.52.34	máquinas, utensílios e equipamentos diversos				2.880,00	
4.4.90.52.39	equipamentos e utensílios hidráulicos e elétricos				126.488,00	
	Total da Unidade Gestora	238.395.457,48	57.444,05	238.452.901,53	214.216.471,01	24.236.430,52

Unidade Gestora: Instituto de Previdência Social do Município de Navegantes

Código	Títulos	Autorizada R\$			Despesa Realizada	Diferenças
		Créd. Orçam. e Suplemen.	Créd. Esp. e Extraord.	Total		
13001	Instituto de Previdência Social dos Servidores Mun	37.487.200,00	0,00	37.487.200,00	13.612.425,08	23.874.774,92
13001.04	Administração	2.107.200,00	0,00	2.107.200,00	1.290.266,32	816.933,68
13001.04.272	Previdência do Regime Estatutário	2.107.200,00	0,00	2.107.200,00	1.290.266,32	816.933,68
13001.04.272.01.000061	Aquisição de terreno e construção da sede do Instituto de Previdência	220.000,00	0,00	220.000,00	0,00	220.000,00
4.4.90.00.00	Aplicações Diretas	220.000,00	0,00	220.000,00	0,00	220.000,00
13001.04.272.02.000117	Manutenção das atividades do Instituto de Previdência	1.837.200,00	0,00	1.837.200,00	1.276.586,32	560.613,68
3.1.90.00.00	Aplicações Diretas	800.000,00	0,00	800.000,00	642.906,42	157.093,58
3.1.90.11.00	Vencimentos e Vantagens Fixas (Pessoal Civil)				624.943,82	
3.1.90.11.01	vencimentos e salários				610.073,51	
3.1.90.11.43	13º salário				14.870,31	
3.1.90.13.00	Obrigações Patronais				17.962,60	
3.1.90.13.02	contribuições previdenciárias – INSS				17.962,60	
3.1.91.00.00	Aplic Direta Decorrente de Oper entre Órgãos, Fundos e Entid Integ dos Orç Fiscal e da Seg. Social	100.000,00	0,00	100.000,00	95.000,60	4.999,40

Município de NAVEGANTES

Competência: 2019

Código	Títulos	Autorizada R\$			Despesa Realizada	Diferenças
		Créd. Orçam. e Suplemen.	Créd. Esp. e Extraord.	Total		
3.1.91.13.00	Obrigações Patronais				95.000,60	
3.1.91.13.03	contribuição patronal para o regime próprio				95.000,60	
3.3.90.00.00	Aplicações Diretas	907.200,00	0,00	907.200,00	519.270,30	387.929,70
3.3.90.14.00	Diárias Civil				31.709,93	
3.3.90.14.14	diárias no país – civil				31.709,93	
3.3.90.18.00	Auxílio Financeiro a Estudantes				31.628,51	
3.3.90.18.99	outros auxílios financeiros a estudantes				31.628,51	
3.3.90.30.00	Material de Consumo				22.837,50	
3.3.90.30.01	combustíveis e lubrificantes automotivos				2.966,40	
3.3.90.30.07	gêneros de alimentação				2.915,96	
3.3.90.30.16	material de expediente				2.405,95	
3.3.90.30.21	material de copa e cozinha				1.076,90	
3.3.90.30.22	material de limpeza e produção de higienização				4.322,32	
3.3.90.30.23	uniformes, tecidos e aviamentos				3.473,00	
3.3.90.30.24	material para manutenção de bens imóveis				140,52	
3.3.90.30.25	material para manutenção de bens móveis				420,00	
3.3.90.30.26	material elétrico e eletrônico				785,45	
3.3.90.30.29	material para áudio, vídeo e foto				135,00	
3.3.90.30.44	material de sinalização visual e afins				146,00	
3.3.90.30.47	aquisição de softwares				4.050,00	
3.3.90.33.00	Passagens e Despesas com Locomoção				17.091,57	
3.3.90.33.01	passagens para o país				17.091,57	
3.3.90.35.00	Serviços de Consultoria				35.221,57	
3.3.90.35.01	assessoria e consultoria técnica ou jurídica				35.221,57	
3.3.90.36.00	Outros Serviços de Terceiros (Pessoa Física)				91.113,28	
3.3.90.36.45	jetons a conselheiros				90.555,04	
3.3.90.36.46	diárias a conselheiros				558,24	

Município de NAVEGANTES

Competência: 2019

Código	Títulos	Autorizada R\$			Despesa Realizada	Diferenças
		Créd. Orçam. e Suplemen.	Créd. Esp. e Extraord.	Total		
3.3.90.39.00	Outros Serviços de Terceiros (Pessoa Jurídica)				208.250,05	
3.3.90.39.01	assinatura de periódicos e anuidades				4.083,00	
3.3.90.39.05	serviços técnicos profissionais				7.365,00	
3.3.90.39.10	locação de imóveis				64.530,96	
3.3.90.39.11	locação de softwares				36.000,00	
3.3.90.39.15	limpeza de veículos				360,00	
3.3.90.39.16	manutenção e conservação de bens imóveis				5.116,00	
3.3.90.39.17	manutenção e conservação de máquinas e equipamentos				1.126,43	
3.3.90.39.19	manutenção e conservação de veículos				858,00	
3.3.90.39.43	serviços de energia elétrica				12.939,15	
3.3.90.39.44	serviços de água e esgoto				615,60	
3.3.90.39.47	serviços de comunicação em geral				1.352,30	
3.3.90.39.48	serviços de seleção e treinamento				22.294,90	
3.3.90.39.63	serviços gráficos e editoriais				12.819,88	
3.3.90.39.69	seguros em geral				1.215,49	
3.3.90.39.70	confecção de uniforme, bandeira e flâmulas				1.442,00	
3.3.90.39.77	vigilância ostensiva/monitorada				4.959,72	
3.3.90.39.78	limpeza e conservação				19.055,88	
3.3.90.39.80	hospedagens				3.931,00	
3.3.90.39.81	serviços bancários				3.870,19	
3.3.90.39.88	serviços de publicidade e propaganda				314,55	
3.3.90.39.99	outros serviços de terceiros – pessoa jurídica				4.000,00	
3.3.90.40.00	Serviços de Tecnologia da Informação e Comunicação (TIC) – Pessoa Jurídica				71.052,09	
3.3.90.40.01	Locação de Equipamentos e Softwares				39.726,18	
3.3.90.40.02	Desenvolvimento e Manutenção de Software				5.880,00	
3.3.90.40.04	Comunicação de Dados				10.426,52	
3.3.90.40.05	Serviços de Telefonia Fixa d Móvel (Quando Integrarem Pacote de Comunicação de Dados)				8.000,00	

Município de NAVEGANTES

Competência: 2019

Código	Títulos	Autorizada R\$			Despesa Realizada	Diferenças
		Créd. Orçam. e Suplemen.	Créd. Esp. e Extraord.	Total		
3.3.90.40.10	Digitalização				0,00	
3.3.90.40.12	Serviços Relacionados a Computação em Nuvem				410,00	
3.3.90.40.15	Conteúdo de Web				5.959,39	
3.3.90.40.99	Outros Serviços de Tecnologia da Informação e Comunicação				650,00	
3.3.90.46.00	Auxílio Alimentação				5.058,46	
3.3.90.46.01	auxilio-alimentação em pecúnia				5.058,46	
3.3.90.47.00	Obrigações Tributárias e Contributivas				2.507,34	
3.3.90.47.02	imposto sobre propriedade predial e territorial urbana – IPTU				1.669,78	
3.3.90.47.10	taxas				837,56	
3.3.90.92.00	Despesas de Exercícios Anteriores				2.800,00	
3.3.90.92.99	outras despesas de exercícios anteriores				2.800,00	
4.4.90.00.00	Aplicações Diretas	30.000,00	0,00	30.000,00	19.409,00	10.591,00
4.4.90.52.00	Equipamentos e Material Permanente				19.409,00	
4.4.90.52.33	equipamentos para áudio, vídeo e foto				2.055,00	
4.4.90.52.34	máquinas, utensílios e equipamentos diversos				2.754,00	
4.4.90.52.35	equipamentos de processamento de dados				14.600,00	
13001.04.272.02.000121	Manutenção do Programa Pré e Pós Aposentadoria	50.000,00	0,00	50.000,00	13.680,00	36.320,00
3.3.90.00.00	Aplicações Diretas	50.000,00	0,00	50.000,00	13.680,00	36.320,00
3.3.90.39.00	Outros Serviços de Terceiros (Pessoa Jurídica)				13.680,00	
3.3.90.39.23	festividades e homenagens				4.185,00	
3.3.90.39.41	fornecimento de alimentação				9.495,00	
13001.09	Previdência Social	11.865.000,00	0,00	11.865.000,00	11.841.220,67	23.779,33
13001.09.272	Previdência do Regime Estatutário	11.865.000,00	0,00	11.865.000,00	11.841.220,67	23.779,33
13001.09.272.02.000118	Manutenção dos Benefícios Previdenciários	11.865.000,00	0,00	11.865.000,00	11.841.220,67	23.779,33
3.1.90.00.00	Aplicações Diretas	11.865.000,00	0,00	11.865.000,00	11.841.220,67	23.779,33
3.1.90.01.00	Aposentadorias, Reserva Remunerada e Reformas				9.667.646,16	
3.1.90.01.06	13º salário - pessoal civil				363.737,62	

Município de NAVEGANTES

Competência: 2019

Código	Títulos	Autorizada R\$			Despesa Realizada	Diferenças
		Créd. Orçam. e Suplemen.	Créd. Esp. e Extraord.	Total		
3.1.90.01.01	proventos - pessoal civil				9.303.908,54	
3.1.90.03.00	Pensões				2.160.600,51	
3.1.90.03.01	civis				2.079.708,50	
3.1.90.03.03	13º salário - pensionista civil				80.892,01	
3.1.90.05.00	Outros Benefícios Previdenciários				12.475,00	
3.1.90.05.98	outros benefícios previdenciários - pessoal civil				12.475,00	
3.1.90.11.00	Vencimentos e Vantagens Fixas (Pessoal Civil)				499,00	
3.1.90.11.43	13º salário				499,00	
13001.28	Encargos Especiais	515.000,00	0,00	515.000,00	480.938,09	34.061,91
13001.28.846	Outros Encargos Especiais	515.000,00	0,00	515.000,00	480.938,09	34.061,91
13001.28.846.02.000120	Manutenção do Programa de Formação do Patrimônio do Servidor Público	515.000,00	0,00	515.000,00	480.938,09	34.061,91
3.3.90.00.00	Aplicações Diretas	515.000,00	0,00	515.000,00	480.938,09	34.061,91
3.3.90.47.00	Obrigações Tributárias e Contributivas				480.938,09	
3.3.90.47.12	contribuição para o PIS/PASEP				480.938,09	
13001.99	Reserva Contingência	23.000.000,00	0,00	23.000.000,00	0,00	23.000.000,00
13001.99.997	Reserva do RPPS	23.000.000,00	0,00	23.000.000,00	0,00	23.000.000,00
13001.99.997.09.000799	Reserva Orçamentária do RPPS	23.000.000,00	0,00	23.000.000,00	0,00	23.000.000,00
7.7.99.00.00	A Definir (ou Res.Contingência)	23.000.000,00	0,00	23.000.000,00	0,00	23.000.000,00
	Total da Unidade Gestora	37.487.200,00	0,00	37.487.200,00	13.612.425,08	23.874.774,92

Unidade Gestora: Fundação Hospitalar Municipal de Navegantes

Código	Títulos	Autorizada R\$			Despesa Realizada	Diferenças
		Créd. Orçam. e Suplemen.	Créd. Esp. e Extraord.	Total		
08001	Fundação Hospitalar de Navegantes	366.000,00	0,00	366.000,00	88.738,60	277.261,40
08001.10	Saúde	366.000,00	0,00	366.000,00	88.738,60	277.261,40
08001.10.302	Assistência Hospitalar e Ambulatorial	366.000,00	0,00	366.000,00	88.738,60	277.261,40
08001.10.302.01.000141	Investimentos em Equipamentos e Estrutura Física da Fundação Hospitalar	152.000,00	0,00	152.000,00	0,00	152.000,00
4.4.90.00.00	Aplicações Diretas	152.000,00	0,00	152.000,00	0,00	152.000,00

Município de NAVEGANTES

Competência: 2019

Código	Títulos	Autorizada R\$			Despesa Realizada	Diferenças
		Créd. Orçam. e Suplemen.	Créd. Esp. e Extraord.	Total		
08001.10.302.02.000148	Manutenção da Fundação Hospitalar de Navegantes	214.000,00	0,00	214.000,00	88.738,60	125.261,40
3.1.90.00.00	Aplicações Diretas	100,00	0,00	100,00	0,00	100,00
3.3.50.00.00	Transferências a Instituições Privadas sem Fins Lucrativos	100,00	0,00	100,00	0,00	100,00
3.3.90.00.00	Aplicações Diretas	208.700,00	0,00	208.700,00	88.738,60	119.961,40
3.3.90.39.00	Outros Serviços de Terceiros (Pessoa Jurídica)				543,00	
3.3.90.39.81	serviços bancários				543,00	
3.3.90.40.00	Serviços de Tecnologia da Informação e Comunicação (TIC) – Pessoa Jurídica				33.694,37	
3.3.90.40.01	Locação de Equipamentos e Softwares				33.694,37	
3.3.90.47.00	Obrigações Tributárias e Contributivas				135,77	
3.3.90.47.10	taxas				135,77	
3.3.90.91.00	Sentenças Judiciais				54.365,46	
3.3.90.91.99	outras sentenças judiciais				54.365,46	
4.4.90.00.00	Aplicações Diretas	5.100,00	0,00	5.100,00	0,00	5.100,00
	Total da Unidade Gestora	366.000,00	0,00	366.000,00	88.738,60	277.261,40

Unidade Gestora: Fundação Municipal de Cultura de Navegantes

Código	Títulos	Autorizada R\$			Despesa Realizada	Diferenças
		Créd. Orçam. e Suplemen.	Créd. Esp. e Extraord.	Total		
06001	Fundação Municipal de Cultura	2.176.000,00	0,00	2.176.000,00	1.570.814,39	605.185,61
06001.13	Cultura	2.176.000,00	0,00	2.176.000,00	1.570.814,39	605.185,61
06001.13.392	Difusão Cultural	2.176.000,00	0,00	2.176.000,00	1.570.814,39	605.185,61
06001.13.392.01.000144	Investimentos em Ações da Fundação Municipal de Cultura	5.000,00	0,00	5.000,00	0,00	5.000,00
4.4.90.00.00	Aplicações Diretas	5.000,00	0,00	5.000,00	0,00	5.000,00
06001.13.392.02.000054	Manutenção das Ações da Fundação Municipal de Cultura	1.660.998,00	0,00	1.660.998,00	1.112.348,59	548.649,41
3.1.90.00.00	Aplicações Diretas	850.000,00	0,00	850.000,00	715.434,03	134.565,97
3.1.90.05.00	Outros Benefícios Previdenciários				16.235,52	
3.1.90.05.01	auxílio-doença - pessoal civil				16.235,52	

Município de NAVEGANTES

Competência: 2019

Código	Títulos	Autorizada R\$			Despesa Realizada	Diferenças
		Créd. Orçam. e Suplemen.	Créd. Esp. e Extraord.	Total		
3.1.90.11.00	Vencimentos e Vantagens Fixas (Pessoal Civil)				607.041,27	
3.1.90.11.00	vencimentos e vantagens fixas (pessoal civil)				607.041,27	
3.1.90.13.00	Obrigações Patronais				61.398,65	
3.1.90.13.02	contribuições previdenciárias – INSS				61.398,65	
3.1.90.94.00	Indenizações e Restituições Trabalhistas				30.758,59	
3.1.90.94.99	diversas indenizações e restituições trabalhistas				30.758,59	
3.1.91.00.00	Aplic Direta Decorrente de Oper entre Órgãos, Fundos e Entid Integ dos Orç Fiscal e da Seg. Social	70.000,00	0,00	70.000,00	59.020,26	10.979,74
3.1.91.13.00	Obrigações Patronais				59.020,26	
3.1.91.13.03	contribuição patronal para o regime próprio				59.020,26	
3.3.90.00.00	Aplicações Diretas	625.999,00	0,00	625.999,00	327.690,06	298.308,94
3.3.90.14.00	Diárias Civil				1.023,39	
3.3.90.14.14	diárias no país – civil				1.023,39	
3.3.90.18.00	Auxílio Financeiro a Estudantes				3.502,17	
3.3.90.18.99	outros auxílios financeiros a estudantes				3.502,17	
3.3.90.30.00	Material de Consumo				66.358,47	
3.3.90.30.01	combustíveis e lubrificantes automotivos				4.571,10	
3.3.90.30.07	gêneros de alimentação				4.458,72	
3.3.90.30.16	material de expediente				3.817,58	
3.3.90.30.17	material de processamento de dados				12.824,18	
3.3.90.30.21	material de copa e cozinha				34,40	
3.3.90.30.22	material de limpeza e produção de higienização				4.673,49	
3.3.90.30.24	material para manutenção de bens imóveis				7.280,12	
3.3.90.30.26	material elétrico e eletrônico				289,00	
3.3.90.30.30	material para comunicações				284,85	
3.3.90.30.39	material para manutenção de veículos				5.587,66	
3.3.90.30.99	outros materiais de consumo				102,00	
3.3.90.30.47	aquisição de softwares				22.435,37	

Município de NAVEGANTES

Competência: 2019

Código	Títulos	Autorizada R\$			Despesa Realizada	Diferenças
		Créd. Orçam. e Suplemen.	Créd. Esp. e Extraord.	Total		
3.3.90.31.00	Premiações Culturais, Artísticas, Científicas, Desportivas e Outras				1.253,36	
3.3.90.31.01	premiações culturais				1.253,36	
3.3.90.33.00	Passagens e Despesas com Locomoção				1.254,46	
3.3.90.33.01	passagens para o país				1.254,46	
3.3.90.36.00	Outros Serviços de Terceiros (Pessoa Física)				2.142,70	
3.3.90.36.45	jetons a conselheiros				542,70	
3.3.90.36.99	outros serviços de terceiros – pessoa física				1.600,00	
3.3.90.39.00	Outros Serviços de Terceiros (Pessoa Jurídica)				180.458,38	
3.3.90.39.05	serviços técnicos profissionais				255,00	
3.3.90.39.12	locação de máquinas e equipamentos				5.538,09	
3.3.90.39.14	locação de bens móveis e outras naturezas intangíveis				3.333,00	
3.3.90.39.16	manutenção e conservação de bens imóveis				3.000,00	
3.3.90.39.17	manutenção e conservação de máquinas e equipamentos				7.327,68	
3.3.90.39.19	manutenção e conservação de veículos				4.001,44	
3.3.90.39.23	festividades e homenagens				8.760,00	
3.3.90.39.27	locação de veículos para locomoção				1.270,47	
3.3.90.39.43	serviços de energia elétrica				38.986,47	
3.3.90.39.48	serviços de seleção e treinamento				150,00	
3.3.90.39.81	serviços bancários				1.705,04	
3.3.90.39.88	serviços de publicidade e propaganda				862,50	
3.3.90.39.99	outros serviços de terceiros – pessoa jurídica				101.129,44	
3.3.90.39.64	Telefonia Fixa e Móvel (Que Não Integrem Pacote de Comunicação De Dados)				4.139,25	
3.3.90.40.00	Serviços de Tecnologia da Informação e Comunicação (TIC) – Pessoa Jurídica				60.068,83	
3.3.90.40.01	Locação de Equipamentos e Softwares				33.694,37	
3.3.90.40.02	Desenvolvimento e Manutenção de Software				10.011,79	
3.3.90.40.04	Comunicação de Dados				11.453,04	
3.3.90.40.99	Outros Serviços de Tecnologia da Informação e Comunicação				4.909,63	

Município de NAVEGANTES

Competência: 2019

Código	Títulos	Autorizada R\$			Despesa Realizada	Diferenças
		Créd. Orçam. e Suplemen.	Créd. Esp. e Extraord.	Total		
3.3.90.46.00	Auxílio Alimentação				5.080,46	
3.3.90.46.01	auxilio-alimentação em pecúnia				5.080,46	
3.3.90.47.00	Obrigações Tributárias e Contributivas				5.862,64	
3.3.90.47.12	contribuição para o PIS/PASEP				5.862,64	
3.3.90.49.00	Auxílio Transporte				685,20	
3.3.90.49.01	auxílio-transporte pago em pecúnia				685,20	
3.3.91.00.00	Aplic Direta Decorrente de Oper entre Órgãos, Fundos e Entid Integ dos Orç Fiscal e da Seg. Social	5.000,00	0,00	5.000,00	4.812,34	187,66
3.3.91.39.00	Outros Serviços de Terceiros (Pessoa Jurídica)				4.812,34	
3.3.91.39.44	serviços de água e esgoto				4.812,34	
4.4.90.00.00	Aplicações Diretas	109.999,00	0,00	109.999,00	5.391,90	104.607,10
4.4.90.52.00	Equipamentos e Material Permanente				5.391,90	
4.4.90.52.34	máquinas, utensílios e equipamentos diversos				3.953,00	
4.4.90.52.35	equipamentos de processamento de dados				1.438,90	
06001.13.392.02.000057	Manutenção das Ações do Fundo Municipal de Cultura	510.000,00	0,00	510.000,00	458.465,80	51.534,20
3.3.50.00.00	Transferências a Instituições Privadas sem Fins Lucrativos	5.000,00	0,00	5.000,00	0,00	5.000,00
3.3.90.00.00	Aplicações Diretas	500.000,00	0,00	500.000,00	458.465,80	41.534,20
3.3.90.36.00	Outros Serviços de Terceiros (Pessoa Física)				50.400,00	
3.3.90.36.99	outros serviços de terceiros – pessoa física				50.400,00	
3.3.90.39.00	Outros Serviços de Terceiros (Pessoa Jurídica)				89.134,49	
3.3.90.39.88	serviços de publicidade e propaganda				10.534,49	
3.3.90.39.99	outros serviços de terceiros – pessoa jurídica				78.600,00	
3.3.90.48.00	Outros Auxílios Financeiros a Pessoas Físicas				318.931,31	
3.3.90.48.01	auxilio financeiro a pessoas físicas				318.931,31	
4.4.90.00.00	Aplicações Diretas	5.000,00	0,00	5.000,00	0,00	5.000,00
06001.13.392.02.000058	Manutenção e Funcionamento da Lei de Incentivo a Cultura	2,00	0,00	2,00	0,00	2,00
3.3.50.00.00	Transferências a Instituições Privadas sem Fins Lucrativos	1,00	0,00	1,00	0,00	1,00
3.3.90.00.00	Aplicações Diretas	1,00	0,00	1,00	0,00	1,00

Município de NAVEGANTES

Competência: 2019

Código	Títulos	Autorizada R\$			Despesa Realizada	Diferenças
		Créd. Orçam. e Suplemen.	Créd. Esp. e Extraord.	Total		
	Total da Unidade Gestora	2.176.000,00	0,00	2.176.000,00	1.570.814,39	605.185,61

Unidade Gestora: Fundação Municipal de Esportes de Navegantes

Código	Títulos	Autorizada R\$			Despesa Realizada	Diferenças
		Créd. Orçam. e Suplemen.	Créd. Esp. e Extraord.	Total		
04001	Fundação Municipal de Esportes	2.833.239,44	0,00	2.833.239,44	2.431.125,77	402.113,67
04001.27	Desporto e Lazer	2.833.239,44	0,00	2.833.239,44	2.431.125,77	402.113,67
04001.27.811	Desporto de Rendimento	1.000,00	0,00	1.000,00	0,00	1.000,00
04001.27.811.02.000062	Manutenção e Funcionamento do FUNDEL	1.000,00	0,00	1.000,00	0,00	1.000,00
3.3.50.00.00	Transferências a Instituições Privadas sem Fins Lucrativos	1.000,00	0,00	1.000,00	0,00	1.000,00
04001.27.812	Desporto Comunitário	2.832.239,44	0,00	2.832.239,44	2.431.125,77	401.113,67
04001.27.812.01.000137	Investimentos no Esporte e Construção e Reforma de Espaços Esportivos	101.000,00	0,00	101.000,00	0,00	101.000,00
4.4.90.00.00	Aplicações Diretas	101.000,00	0,00	101.000,00	0,00	101.000,00
04001.27.812.02.000060	Manutenção e Funcionamento da Fundação de Esportes	2.388.000,00	0,00	2.388.000,00	2.138.111,54	249.888,46
3.1.90.00.00	Aplicações Diretas	780.000,00	0,00	780.000,00	638.543,13	141.456,87
3.1.90.05.00	Outros Benefícios Previdenciários				14.597,04	
3.1.90.05.01	auxílio-doença - pessoal civil				14.597,04	
3.1.90.11.00	Vencimentos e Vantagens Fixas (Pessoal Civil)				546.951,72	
3.1.90.11.00	vencimentos e vantagens fixas (pessoal civil)				546.951,72	
3.1.90.13.00	Obrigações Patronais				52.714,92	
3.1.90.13.02	contribuições previdenciárias – INSS				52.714,92	
3.1.90.94.00	Indenizações e Restituições Trabalhistas				24.279,45	
3.1.90.94.99	diversas indenizações e restituições trabalhistas				24.279,45	
3.1.91.00.00	Aplic Direta Decorrente de Oper entre Órgãos, Fundos e Entid Integ dos Orç Fiscal e da Seg. Social	80.000,00	0,00	80.000,00	55.695,78	24.304,22
3.1.91.13.00	Obrigações Patronais				55.695,78	
3.1.91.13.03	contribuição patronal para o regime próprio				55.695,78	
3.3.90.00.00	Aplicações Diretas	1.511.200,00	0,00	1.511.200,00	1.428.555,64	82.644,36

Município de NAVEGANTES

Competência: 2019

Código	Títulos	Autorizada R\$			Despesa Realizada	Diferenças
		Créd. Orçam. e Suplemen.	Créd. Esp. e Extraord.	Total		
3.3.90.18.00	Auxílio Financeiro a Estudantes				90,86	
3.3.90.18.99	outros auxílios financeiros a estudantes				90,86	
3.3.90.30.00	Material de Consumo				416.895,06	
3.3.90.30.01	combustíveis e lubrificantes automotivos				5.059,50	
3.3.90.30.04	gás engarrafado				400,00	
3.3.90.30.07	gêneros de alimentação				10.133,40	
3.3.90.30.14	material educativo e esportivo				146.128,10	
3.3.90.30.15	material para festividades e homenagens				0,00	
3.3.90.30.17	material de processamento de dados				1.164,90	
3.3.90.30.19	material de acondicionamento e embalagem				32,94	
3.3.90.30.22	material de limpeza e produção de higienização				6.561,50	
3.3.90.30.24	material para manutenção de bens imóveis				62.398,81	
3.3.90.30.28	material de proteção e segurança				96.981,68	
3.3.90.30.39	material para manutenção de veículos				871,03	
3.3.90.30.50	bandeiras, flâmulas e insígnias				447,40	
3.3.90.30.51	materiais para conservação e manutenção de bens de uso comum do povo				440,70	
3.3.90.30.99	outros materiais de consumo				63.703,10	
3.3.90.30.47	aquisição de softwares				22.572,00	
3.3.90.31.00	Premiações Culturais, Artísticas, Científicas, Desportivas e Outras				122.806,80	
3.3.90.31.04	premiações desportivas				122.806,80	
3.3.90.33.00	Passagens e Despesas com Locomoção				3.322,24	
3.3.90.33.01	passagens para o país				3.322,24	
3.3.90.36.00	Outros Serviços de Terceiros (Pessoa Física)				62.979,51	
3.3.90.36.15	locação de imóveis				62.979,51	
3.3.90.39.00	Outros Serviços de Terceiros (Pessoa Jurídica)				753.214,08	
3.3.90.39.10	locação de imóveis				92.223,48	
3.3.90.39.12	locação de máquinas e equipamentos				3.466,44	

Município de NAVEGANTES

Competência: 2019

Código	Títulos	Autorizada R\$			Despesa Realizada	Diferenças
		Créd. Orçam. e Suplemen.	Créd. Esp. e Extraord.	Total		
3.3.90.39.14	locação de bens móveis e outras naturezas intangíveis				29.874,50	
3.3.90.39.16	manutenção e conservação de bens imóveis				75.054,54	
3.3.90.39.19	manutenção e conservação de veículos				37,05	
3.3.90.39.27	locação de veículos para locomoção				147.802,19	
3.3.90.39.43	serviços de energia elétrica				87.622,92	
3.3.90.39.75	multas e infrações de trânsito				1.235,11	
3.3.90.39.77	vigilância ostensiva/monitorada				13.348,00	
3.3.90.39.81	serviços bancários				2.750,61	
3.3.90.39.88	serviços de publicidade e propaganda				10.159,10	
3.3.90.39.99	outros serviços de terceiros – pessoa jurídica				286.095,81	
3.3.90.39.64	Telefonia Fixa e Móvel (Que Não Integrem Pacote de Comunicação De Dados)				3.544,33	
3.3.90.40.00	Serviços de Tecnologia da Informação e Comunicação (TIC) – Pessoa Jurídica				48.800,45	
3.3.90.40.01	Locação de Equipamentos e Softwares				33.694,37	
3.3.90.40.04	Comunicação de Dados				15.106,08	
3.3.90.46.00	Auxílio Alimentação				9.755,70	
3.3.90.46.01	auxilio-alimentação em pecúnia				9.755,70	
3.3.90.47.00	Obrigações Tributárias e Contributivas				10.324,94	
3.3.90.47.10	taxas				4.935,77	
3.3.90.47.12	contribuição para o PIS/PASEP				5.389,17	
3.3.90.49.00	Auxílio Transporte				366,00	
3.3.90.49.01	auxílio-transporte pago em pecúnia				366,00	
3.3.91.00.00	Aplic Direta Decorrente de Oper entre Órgãos, Fundos e Entid Integ dos Orç Fiscal e da Seg. Social	10.000,00	0,00	10.000,00	8.603,99	1.396,01
3.3.91.39.00	Outros Serviços de Terceiros (Pessoa Jurídica)				8.603,99	
3.3.91.39.44	serviços de água e esgoto				8.603,99	
4.4.90.00.00	Aplicações Diretas	6.800,00	0,00	6.800,00	6.713,00	87,00
4.4.90.52.00	Equipamentos e Material Permanente				6.713,00	
4.4.90.52.28	máquinas e equipamentos de natureza industrial				5.560,00	

Município de NAVEGANTES

Competência: 2019

Código	Títulos	Autorizada R\$			Despesa Realizada	Diferenças
		Créd. Orçam. e Suplemen.	Créd. Esp. e Extraord.	Total		
4.4.90.52.42	mobiliário em geral				1.153,00	
04001.27.812.02.000061	Manutenção e Funcionamento do Programa Viva Verão Navegantes	1.000,00	0,00	1.000,00	0,00	1.000,00
3.3.90.00.00	Aplicações Diretas	1.000,00	0,00	1.000,00	0,00	1.000,00
04001.27.812.02.000063	Manutenção e Funcionamento da Lei de Incentivo ao Esporte	172.239,44	0,00	172.239,44	130.612,62	41.626,82
3.3.90.00.00	Aplicações Diretas	172.239,44	0,00	172.239,44	130.612,62	41.626,82
3.3.90.39.00	Outros Serviços de Terceiros (Pessoa Jurídica)				0,00	
3.3.90.39.99	outros serviços de terceiros – pessoa jurídica				0,00	
3.3.90.48.00	Outros Auxílios Financeiros a Pessoas Físicas				130.612,62	
3.3.90.48.01	auxílio financeiro a pessoas físicas				130.612,62	
04001.27.812.02.000065	Manutenção e Funcionamento do Bolsa Atleta	170.000,00	0,00	170.000,00	162.401,61	7.598,39
3.3.90.00.00	Aplicações Diretas	170.000,00	0,00	170.000,00	162.401,61	7.598,39
3.3.90.30.00	Material de Consumo				1.140,00	
3.3.90.30.44	material de sinalização visual e afins				1.140,00	
3.3.90.33.00	Passagens e Despesas com Locomoção				10.739,44	
3.3.90.33.01	passagens para o país				5.511,36	
3.3.90.33.02	passagens para o exterior				5.228,08	
3.3.90.39.00	Outros Serviços de Terceiros (Pessoa Jurídica)				2.595,00	
3.3.90.39.14	locação de bens móveis e outras naturezas intangíveis				2.595,00	
3.3.90.48.00	Outros Auxílios Financeiros a Pessoas Físicas				147.927,17	
3.3.90.48.01	auxílio financeiro a pessoas físicas				147.927,17	
	Total da Unidade Gestora	2.833.239,44	0,00	2.833.239,44	2.431.125,77	402.113,67

Unidade Gestora: Fundação Municipal de Vigilância de Navegantes

Código	Títulos	Autorizada R\$			Despesa Realizada	Diferenças
		Créd. Orçam. e Suplemen.	Créd. Esp. e Extraord.	Total		
12001	Fundação Municipal de Vigilância e Trânsito	2.887.000,00	0,00	2.887.000,00	2.479.863,62	407.136,38
12001.06	Segurança Pública	2.887.000,00	0,00	2.887.000,00	2.479.863,62	407.136,38
12001.06.183	Informação e Inteligência	2.887.000,00	0,00	2.887.000,00	2.479.863,62	407.136,38

Município de NAVEGANTES

Competência: 2019

Código	Títulos	Autorizada R\$			Despesa Realizada	Diferenças
		Créd. Orçam. e Suplemen.	Créd. Esp. e Extraord.	Total		
12001.06.183.01.000036	Ampliação e Recuperação da Sinalização Viária	200.000,00	0,00	200.000,00	198.558,61	1.441,39
3.3.90.00.00	Aplicações Diretas	200.000,00	0,00	200.000,00	198.558,61	1.441,39
3.3.90.30.00	Material de Consumo				123.062,55	
3.3.90.30.44	material de sinalização visual e afins				123.062,55	
3.3.90.39.00	Outros Serviços de Terceiros (Pessoa Jurídica)				75.496,06	
3.3.90.39.21	manutenção e conservação de estradas e vias				496,06	
3.3.90.39.24	serviços de confecção, manutenção e instalação de sinalização visual e afins				3.600,00	
3.3.90.39.99	outros serviços de terceiros – pessoa jurídica				71.400,00	
12001.06.183.01.000142	Investimentos em Equipamentos de Vigilância e Trânsito	50.100,00	0,00	50.100,00	49.830,00	270,00
4.4.90.00.00	Aplicações Diretas	50.100,00	0,00	50.100,00	49.830,00	270,00
4.4.90.52.00	Equipamentos e Material Permanente				49.830,00	
4.4.90.52.33	equipamentos para áudio, vídeo e foto				3.830,00	
4.4.90.52.52	veículos de tração mecânica				46.000,00	
12001.06.183.02.000066	Manutenção e Funcionamento da Fundação de Transito	992.000,00	0,00	992.000,00	820.427,41	171.572,59
3.1.90.00.00	Aplicações Diretas	630.000,00	0,00	630.000,00	603.329,60	26.670,40
3.1.90.05.00	Outros Benefícios Previdenciários				28.714,07	
3.1.90.05.01	auxílio-doença - pessoal civil				26.208,95	
3.1.90.05.03	salário-maternidade - pessoal civil				2.505,12	
3.1.90.11.00	Vencimentos e Vantagens Fixas (Pessoal Civil)				549.209,17	
3.1.90.11.00	vencimentos e vantagens fixas (pessoal civil)				549.209,17	
3.1.90.13.00	Obrigações Patronais				25.406,36	
3.1.90.13.02	contribuições previdenciárias – INSS				25.406,36	
3.1.91.00.00	Aplic Direta Decorrente de Oper entre Órgãos, Fundos e Entid Integ dos Orç Fiscal e da Seg. Social	85.000,00	0,00	85.000,00	79.208,47	5.791,53
3.1.91.13.00	Obrigações Patronais				79.208,47	
3.1.91.13.03	contribuição patronal para o regime próprio				79.208,47	
3.3.90.00.00	Aplicações Diretas	263.000,00	0,00	263.000,00	134.551,45	128.448,55
3.3.90.18.00	Auxílio Financeiro a Estudantes				3.064,42	

Município de NAVEGANTES

Competência: 2019

Código	Títulos	Autorizada R\$			Despesa Realizada	Diferenças
		Créd. Orçam. e Suplemen.	Créd. Esp. e Extraord.	Total		
3.3.90.18.99	outros auxílios financeiros a estudantes				3.064,42	
3.3.90.30.00	Material de Consumo				391,00	
3.3.90.30.07	gêneros de alimentação				339,00	
3.3.90.30.29	material para áudio, vídeo e foto				52,00	
3.3.90.36.00	Outros Serviços de Terceiros (Pessoa Física)				83.400,00	
3.3.90.36.15	locação de imóveis				83.400,00	
3.3.90.39.00	Outros Serviços de Terceiros (Pessoa Jurídica)				30.945,38	
3.3.90.39.43	serviços de energia elétrica				22.803,25	
3.3.90.39.66	serviços judiciários				1.085,29	
3.3.90.39.81	serviços bancários				418,90	
3.3.90.39.99	outros serviços de terceiros – pessoa jurídica				637,94	
3.3.90.39.64	Telefonia Fixa e Móvel (Que Não Integrem Pacote de Comunicação De Dados)				6.000,00	
3.3.90.46.00	Auxílio Alimentação				6.994,16	
3.3.90.46.01	auxilio-alimentação em pecúnia				6.994,16	
3.3.90.47.00	Obrigações Tributárias e Contributivas				5.541,69	
3.3.90.47.12	contribuição para o PIS/PASEP				5.541,69	
3.3.90.49.00	Auxílio Transporte				4.214,80	
3.3.90.49.01	auxílio-transporte pago em pecúnia				4.214,80	
3.3.91.00.00	Aplic Direta Decorrente de Oper entre Órgãos, Fundos e Entid Integ dos Orç Fiscal e da Seg. Social	4.000,00	0,00	4.000,00	3.337,89	662,11
3.3.91.39.00	Outros Serviços de Terceiros (Pessoa Jurídica)				3.337,89	
3.3.91.39.44	serviços de água e esgoto				3.002,74	
3.3.91.39.75	multas e infrações de trânsito				335,15	
4.4.90.00.00	Aplicações Diretas	10.000,00	0,00	10.000,00	0,00	10.000,00
4.4.90.52.00	Equipamentos e Material Permanente				0,00	
4.4.90.52.57	acessórios para automóveis				0,00	
12001.06.183.02.000150	Manutenção e Funcionamento Fiscalização de Trânsito - Convênio de Trânsito	1.140.000,00	0,00	1.140.000,00	1.034.163,80	105.836,20
3.3.90.00.00	Aplicações Diretas	1.090.000,00	0,00	1.090.000,00	1.017.183,80	72.816,20

Município de NAVEGANTES

Competência: 2019

Código	Títulos	Autorizada R\$			Despesa Realizada	Diferenças
		Créd. Orçam. e Suplemen.	Créd. Esp. e Extraord.	Total		
3.3.90.30.00	Material de Consumo				242.808,06	
3.3.90.30.01	combustíveis e lubrificantes automotivos				30.407,94	
3.3.90.30.04	gás engarrafado				260,00	
3.3.90.30.07	gêneros de alimentação				118,00	
3.3.90.30.16	material de expediente				6.190,03	
3.3.90.30.19	material de acondicionamento e embalagem				587,10	
3.3.90.30.21	material de copa e cozinha				380,00	
3.3.90.30.22	material de limpeza e produção de higienização				7.163,05	
3.3.90.30.23	uniformes, tecidos e aviamentos				12.197,00	
3.3.90.30.24	material para manutenção de bens imóveis				9.756,20	
3.3.90.30.26	material elétrico e eletrônico				574,00	
3.3.90.30.28	material de proteção e segurança				570,00	
3.3.90.30.39	material para manutenção de veículos				8.834,06	
3.3.90.30.44	material de sinalização visual e afins				164.010,68	
3.3.90.30.51	materiais para conservação e manutenção de bens de uso comum do povo				900,00	
3.3.90.30.99	outros materiais de consumo				860,00	
3.3.90.39.00	Outros Serviços de Terceiros (Pessoa Jurídica)				714.031,76	
3.3.90.39.19	manutenção e conservação de veículos				1.816,54	
3.3.90.39.21	manutenção e conservação de estradas e vias				85.100,73	
3.3.90.39.24	serviços de confecção, manutenção e instalação de sinalização visual e afins				8.546,95	
3.3.90.39.47	serviços de comunicação em geral				235.835,75	
3.3.90.39.78	limpeza e conservação				295,00	
3.3.90.39.81	serviços bancários				260.782,29	
3.3.90.39.88	serviços de publicidade e propaganda				5.000,00	
3.3.90.39.99	outros serviços de terceiros – pessoa jurídica				116.654,50	
3.3.90.40.00	Serviços de Tecnologia da Informação e Comunicação (TIC) – Pessoa Jurídica				57.574,37	
3.3.90.40.01	Locação de Equipamentos e Softwares				57.574,37	

Município de NAVEGANTES

Competência: 2019

Código	Títulos	Autorizada R\$			Despesa Realizada	Diferenças
		Créd. Orçam. e Suplemen.	Créd. Esp. e Extraord.	Total		
3.3.90.47.00	Obrigações Tributárias e Contributivas				2.769,61	
3.3.90.47.10	taxas				2.769,61	
4.4.90.00.00	Aplicações Diretas	50.000,00	0,00	50.000,00	16.980,00	33.020,00
4.4.90.51.00	Obras e Instalações				15.540,00	
4.4.90.51.92	instalações incorporáveis ou inerentes ao imóvel				15.540,00	
4.4.90.52.00	Equipamentos e Material Permanente				1.440,00	
4.4.90.52.34	máquinas, utensílios e equipamentos diversos				1.440,00	
12001.06.183.02.000151	Manutenção e Funcionamento do Convênio de Trânsito/SC - Polícia Civil	309.900,00	0,00	309.900,00	199.766,71	110.133,29
3.3.90.00.00	Aplicações Diretas	260.000,00	0,00	260.000,00	194.170,71	65.829,29
3.3.90.18.00	Auxílio Financeiro a Estudantes				108.628,94	
3.3.90.18.99	outros auxílios financeiros a estudantes				108.628,94	
3.3.90.30.00	Material de Consumo				32.831,08	
3.3.90.30.16	material de expediente				2.592,62	
3.3.90.30.17	material de processamento de dados				7.417,70	
3.3.90.30.22	material de limpeza e produção de higienização				928,27	
3.3.90.30.24	material para manutenção de bens imóveis				1.421,39	
3.3.90.30.39	material para manutenção de veículos				20.471,10	
3.3.90.39.00	Outros Serviços de Terceiros (Pessoa Jurídica)				52.710,69	
3.3.90.39.12	locação de máquinas e equipamentos				14.088,78	
3.3.90.39.14	locação de bens móveis e outras naturezas intangíveis				12.019,20	
3.3.90.39.16	manutenção e conservação de bens imóveis				342,00	
3.3.90.39.17	manutenção e conservação de máquinas e equipamentos				981,92	
3.3.90.39.19	manutenção e conservação de veículos				2.734,13	
3.3.90.39.81	serviços bancários				264,23	
3.3.90.39.99	outros serviços de terceiros – pessoa jurídica				22.280,43	
4.4.90.00.00	Aplicações Diretas	49.900,00	0,00	49.900,00	5.596,00	44.304,00
4.4.90.52.00	Equipamentos e Material Permanente				5.596,00	

Município de NAVEGANTES

Competência: 2019

Código	Títulos	Autorizada R\$			Despesa Realizada	Diferenças
		Créd. Orçam. e Suplemen.	Créd. Esp. e Extraord.	Total		
4.4.90.52.34	máquinas, utensílios e equipamentos diversos				5.596,00	
12001.06.183.02.000152	Manutenção e Funcionamento do Convênio de Trânsito/SC - Polícia Militar	195.000,00	0,00	195.000,00	177.117,09	17.882,91
3.3.30.00.00	Transferências a Estados e ao Distrito Federal	195.000,00	0,00	195.000,00	177.117,09	17.882,91
3.3.30.81.00	Distribuição Constitucional ou Legal de Receitas				177.117,09	
3.3.30.81.07	participação do estado – Multas de Trânsito				177.117,09	
	Total da Unidade Gestora	2.887.000,00	0,00	2.887.000,00	2.479.863,62	407.136,38

Unidade Gestora: Fundação Municipal do Meio Ambiente de Navegantes

Código	Títulos	Autorizada R\$			Despesa Realizada	Diferenças
		Créd. Orçam. e Suplemen.	Créd. Esp. e Extraord.	Total		
09001	Fundação Municipal de Meio Ambiente	1.651.000,00	0,00	1.651.000,00	1.281.957,25	369.042,75
09001.18	Gestão Ambiental	1.651.000,00	0,00	1.651.000,00	1.281.957,25	369.042,75
09001.18.541	Preservação e Conservação Ambiental	1.651.000,00	0,00	1.651.000,00	1.281.957,25	369.042,75
09001.18.541.01.000140	Investimentos em Ações da Fundação Municipal do Meio Ambiente	2.010,00	0,00	2.010,00	0,00	2.010,00
4.4.90.00.00	Aplicações Diretas	2.010,00	0,00	2.010,00	0,00	2.010,00
09001.18.541.02.000067	Manutenção da Fundação Municipal do Meio Ambiente	1.608.990,00	0,00	1.608.990,00	1.279.705,75	329.284,25
3.1.90.00.00	Aplicações Diretas	1.079.990,00	0,00	1.079.990,00	891.968,20	188.021,80
3.1.90.05.00	Outros Benefícios Previdenciários				88.131,41	
3.1.90.05.01	auxílio-doença - pessoal civil				54.957,44	
3.1.90.05.03	salário-maternidade - pessoal civil				33.173,97	
3.1.90.11.00	Vencimentos e Vantagens Fixas (Pessoal Civil)				776.329,58	
3.1.90.11.00	vencimentos e vantagens fixas (pessoal civil)				776.329,58	
3.1.90.13.00	Obrigações Patronais				18.195,23	
3.1.90.13.02	contribuições previdenciárias – INSS				18.195,23	
3.1.90.94.00	Indenizações e Restituições Trabalhistas				9.311,98	
3.1.90.94.99	diversas indenizações e restituições trabalhistas				9.311,98	
3.1.91.00.00	Aplic Direta Decorrente de Oper entre Órgãos, Fundos e Entid Integ dos Orç Fiscal e da Seg. Social	193.000,00	0,00	193.000,00	142.977,51	50.022,49

Município de NAVEGANTES

Competência: 2019

Código	Títulos	Autorizada R\$			Despesa Realizada	Diferenças
		Créd. Orçam. e Suplemen.	Créd. Esp. e Extraord.	Total		
3.1.91.13.00	Obrigações Patronais				142.977,51	
3.1.91.13.03	contribuição patronal para o regime próprio				142.977,51	
3.3.90.00.00	Aplicações Diretas	275.000,00	0,00	275.000,00	234.600,64	40.399,36
3.3.90.14.00	Diárias Civil				2.232,88	
3.3.90.14.14	diárias no país – civil				2.232,88	
3.3.90.18.00	Auxílio Financeiro a Estudantes				4.802,64	
3.3.90.18.99	outros auxílios financeiros a estudantes				4.802,64	
3.3.90.30.00	Material de Consumo				70.887,40	
3.3.90.30.01	combustíveis e lubrificantes automotivos				7.648,88	
3.3.90.30.17	material de processamento de dados				226,58	
3.3.90.30.21	material de copa e cozinha				19,00	
3.3.90.30.22	material de limpeza e produção de higienização				2.170,63	
3.3.90.30.39	material para manutenção de veículos				6.004,31	
3.3.90.30.99	outros materiais de consumo				50,00	
3.3.90.30.47	aquisição de softwares				54.768,00	
3.3.90.36.00	Outros Serviços de Terceiros (Pessoa Física)				62.610,48	
3.3.90.36.15	locação de imóveis				62.610,48	
3.3.90.39.00	Outros Serviços de Terceiros (Pessoa Jurídica)				45.073,87	
3.3.90.39.12	locação de máquinas e equipamentos				8.794,44	
3.3.90.39.14	locação de bens móveis e outras naturezas intangíveis				9.200,00	
3.3.90.39.19	manutenção e conservação de veículos				752,12	
3.3.90.39.43	serviços de energia elétrica				10.727,01	
3.3.90.39.66	serviços judiciários				48,34	
3.3.90.39.81	serviços bancários				11.719,02	
3.3.90.39.99	outros serviços de terceiros – pessoa jurídica				3.832,94	
3.3.90.40.00	Serviços de Tecnologia da Informação e Comunicação (TIC) – Pessoa Jurídica				33.694,37	
3.3.90.40.01	Locação de Equipamentos e Softwares				33.694,37	

Município de NAVEGANTES

Competência: 2019

Código	Títulos	Autorizada R\$			Despesa Realizada	Diferenças
		Créd. Orçam. e Suplemen.	Créd. Esp. e Extraord.	Total		
3.3.90.46.00	Auxílio Alimentação				6.133,94	
3.3.90.46.01	auxilio-alimentação em pecúnia				6.133,94	
3.3.90.47.00	Obrigações Tributárias e Contributivas				9.165,06	
3.3.90.47.10	taxas				697,71	
3.3.90.47.12	contribuição para o PIS/PASEP				8.467,35	
3.3.91.00.00	Aplic Direta Decorrente de Oper entre Órgãos, Fundos e Entid Integ dos Orç Fiscal e da Seg. Social	6.000,00	0,00	6.000,00	833,00	5.167,00
3.3.91.39.00	Outros Serviços de Terceiros (Pessoa Jurídica)				833,00	
3.3.91.39.44	serviços de água e esgoto				833,00	
4.4.90.00.00	Aplicações Diretas	55.000,00	0,00	55.000,00	9.326,40	45.673,60
4.4.90.52.00	Equipamentos e Material Permanente				9.326,40	
4.4.90.52.34	máquinas, utensílios e equipamentos diversos				1.030,00	
4.4.90.52.35	equipamentos de processamento de dados				5.853,90	
4.4.90.52.42	mobiliário em geral				2.442,50	
09001.18.541.02.000149	Compensação Ambiental	40.000,00	0,00	40.000,00	2.251,50	37.748,50
3.3.90.00.00	Aplicações Diretas	20.000,00	0,00	20.000,00	2.251,50	17.748,50
3.3.90.39.00	Outros Serviços de Terceiros (Pessoa Jurídica)				2.251,50	
3.3.90.39.48	serviços de seleção e treinamento				1.370,00	
3.3.90.39.80	hospedagens				881,50	
4.4.90.00.00	Aplicações Diretas	20.000,00	0,00	20.000,00	0,00	20.000,00
	Total da Unidade Gestora	1.651.000,00	0,00	1.651.000,00	1.281.957,25	369.042,75

Unidade Gestora: Fundo Municipal de Assistência Social de Navegantes

Código	Títulos	Autorizada R\$			Despesa Realizada	Diferenças
		Créd. Orçam. e Suplemen.	Créd. Esp. e Extraord.	Total		
03001	Fundo Municipal de Assistência Social	2.017.000,00	0,00	2.017.000,00	883.460,40	1.133.539,60
03001.08	Assistência Social	2.017.000,00	0,00	2.017.000,00	883.460,40	1.133.539,60
03001.08.242	Assistência ao Portador de Deficiência	392.000,00	0,00	392.000,00	26.874,78	365.125,22

Município de NAVEGANTES

Competência: 2019

Código	Títulos	Autorizada R\$			Despesa Realizada	Diferenças
		Créd. Orçam. e Suplemen.	Créd. Esp. e Extraord.	Total		
03001.08.242.02.000078	Manutenção da Proteção Especial de Média Complexidade	392.000,00	0,00	392.000,00	26.874,78	365.125,22
3.1.90.00.00	Aplicações Diretas	1.000,00	0,00	1.000,00	0,00	1.000,00
3.1.91.00.00	Aplic Direta Decorrente de Oper entre Órgãos, Fundos e Entid Integ dos Orç Fiscal e da Seg. Social	1.000,00	0,00	1.000,00	0,00	1.000,00
3.3.50.00.00	Transferências a Instituições Privadas sem Fins Lucrativos	3.000,00	0,00	3.000,00	0,00	3.000,00
3.3.90.00.00	Aplicações Diretas	329.000,00	0,00	329.000,00	17.722,78	311.277,22
3.3.90.30.00	Material de Consumo				15.717,65	
3.3.90.30.01	combustíveis e lubrificantes automotivos				9.008,65	
3.3.90.30.22	material de limpeza e produção de higienização				6.709,00	
3.3.90.39.00	Outros Serviços de Terceiros (Pessoa Jurídica)				1.780,37	
3.3.90.39.88	serviços de publicidade e propaganda				1.780,37	
3.3.90.93.00	Indenizações e Restituições				224,76	
3.3.90.93.99	diversas indenizações e restituições				224,76	
4.4.90.00.00	Aplicações Diretas	58.000,00	0,00	58.000,00	9.152,00	48.848,00
4.4.90.52.00	Equipamentos e Material Permanente				9.152,00	
4.4.90.52.12	aparelhos e utensílios domésticos				1.990,00	
4.4.90.52.42	mobiliário em geral				7.162,00	
03001.08.244	Assistência Comunitária	1.625.000,00	0,00	1.625.000,00	856.585,62	768.414,38
03001.08.244.01.000143	Investimentos em Estrutura Física e Equipamentos na Assistência Social	243.000,00	0,00	243.000,00	66.595,06	176.404,94
4.4.90.00.00	Aplicações Diretas	243.000,00	0,00	243.000,00	66.595,06	176.404,94
4.4.90.51.00	Obras e Instalações				66.595,06	
4.4.90.51.91	obras em andamento				66.595,06	
03001.08.244.02.000069	Manutenção do Programa - IGD/SUAS	14.000,00	0,00	14.000,00	3.395,82	10.604,18
3.3.90.00.00	Aplicações Diretas	11.000,00	0,00	11.000,00	3.395,82	7.604,18
3.3.90.14.00	Diárias Civil				3.395,82	
3.3.90.14.14	diárias no país – civil				3.395,82	
4.4.90.00.00	Aplicações Diretas	3.000,00	0,00	3.000,00	0,00	3.000,00
03001.08.244.02.000074	Manutenção do Programa de Acesso ao Mundo do Trabalho - ACESSUAS	140.000,00	0,00	140.000,00	108.735,16	31.264,84

Município de NAVEGANTES

Competência: 2019

Código	Títulos	Autorizada R\$			Despesa Realizada	Diferenças
		Créd. Orçam. e Suplemen.	Créd. Esp. e Extraord.	Total		
3.1.90.00.00	Aplicações Diretas	110.000,00	0,00	110.000,00	83.735,35	26.264,65
3.1.90.11.00	Vencimentos e Vantagens Fixas (Pessoal Civil)				72.566,49	
3.1.90.11.00	vencimentos e vantagens fixas (pessoal civil)				72.566,49	
3.1.90.94.00	Indenizações e Restituições Trabalhistas				11.168,86	
3.1.90.94.99	diversas indenizações e restituições trabalhistas				11.168,86	
3.1.91.00.00	Aplic Direta Decorrente de Oper entre Órgãos, Fundos e Entid Integ dos Orç Fiscal e da Seg. Social	1.000,00	0,00	1.000,00	0,00	1.000,00
3.3.90.00.00	Aplicações Diretas	25.000,00	0,00	25.000,00	24.999,81	0,19
3.3.90.30.00	Material de Consumo				21.359,41	
3.3.90.30.01	combustíveis e lubrificantes automotivos				8.470,91	
3.3.90.30.07	gêneros de alimentação				12.668,50	
3.3.90.30.21	material de copa e cozinha				220,00	
3.3.90.39.00	Outros Serviços de Terceiros (Pessoa Jurídica)				3.640,40	
3.3.90.39.88	serviços de publicidade e propaganda				754,40	
3.3.90.39.99	outros serviços de terceiros – pessoa jurídica				2.886,00	
4.4.90.00.00	Aplicações Diretas	4.000,00	0,00	4.000,00	0,00	4.000,00
03001.08.244.02.000075	Manutenção do Programa do Piso de Alta Complexidade I - Criança/ Adolescente	125.000,00	0,00	125.000,00	9.821,68	115.178,32
3.1.90.00.00	Aplicações Diretas	1.000,00	0,00	1.000,00	0,00	1.000,00
3.1.91.00.00	Aplic Direta Decorrente de Oper entre Órgãos, Fundos e Entid Integ dos Orç Fiscal e da Seg. Social	1.000,00	0,00	1.000,00	0,00	1.000,00
3.3.90.00.00	Aplicações Diretas	102.000,00	0,00	102.000,00	9.821,68	92.178,32
3.3.90.30.00	Material de Consumo				8.739,78	
3.3.90.30.01	combustíveis e lubrificantes automotivos				8.739,78	
3.3.90.93.00	Indenizações e Restituições				1.081,90	
3.3.90.93.99	diversas indenizações e restituições				1.081,90	
4.4.90.00.00	Aplicações Diretas	21.000,00	0,00	21.000,00	0,00	21.000,00
03001.08.244.02.000076	Manutenção da Proteção Social Básica	502.000,00	0,00	502.000,00	306.269,12	195.730,88
3.1.90.00.00	Aplicações Diretas	174.000,00	0,00	174.000,00	159.864,37	14.135,63
3.1.90.05.00	Outros Benefícios Previdenciários				24.820,41	

Município de NAVEGANTES

Competência: 2019

Código	Títulos	Autorizada R\$			Despesa Realizada	Diferenças
		Créd. Orçam. e Suplemen.	Créd. Esp. e Extraord.	Total		
3.1.90.05.01	auxílio-doença - pessoal civil				24.820,41	
3.1.90.11.00	Vencimentos e Vantagens Fixas (Pessoal Civil)				131.099,04	
3.1.90.11.00	vencimentos e vantagens fixas (pessoal civil)				131.099,04	
3.1.90.13.00	Obrigações Patronais				3.944,92	
3.1.90.13.02	contribuições previdenciárias – INSS				3.944,92	
3.1.91.00.00	Aplic Direta Decorrente de Oper entre Órgãos, Fundos e Entid Integ dos Orç Fiscal e da Seg. Social	35.000,00	0,00	35.000,00	26.123,66	8.876,34
3.1.91.13.00	Obrigações Patronais				26.123,66	
3.1.91.13.03	contribuição patronal para o regime próprio				26.123,66	
3.3.90.00.00	Aplicações Diretas	223.000,00	0,00	223.000,00	58.357,09	164.642,91
3.3.90.14.00	Diárias Civil				232,60	
3.3.90.14.14	diárias no país – civil				232,60	
3.3.90.18.00	Auxílio Financeiro a Estudantes				1.859,20	
3.3.90.18.99	outros auxílios financeiros a estudantes				1.859,20	
3.3.90.30.00	Material de Consumo				50.781,38	
3.3.90.30.01	combustíveis e lubrificantes automotivos				12.723,80	
3.3.90.30.07	gêneros de alimentação				27.601,25	
3.3.90.30.17	material de processamento de dados				519,73	
3.3.90.30.21	material de copa e cozinha				719,00	
3.3.90.30.22	material de limpeza e produção de higienização				2.303,30	
3.3.90.30.24	material para manutenção de bens imóveis				3.155,84	
3.3.90.30.39	material para manutenção de veículos				3.758,46	
3.3.90.39.00	Outros Serviços de Terceiros (Pessoa Jurídica)				2.994,15	
3.3.90.39.16	manutenção e conservação de bens imóveis				1.980,00	
3.3.90.39.19	manutenção e conservação de veículos				629,85	
3.3.90.39.99	outros serviços de terceiros – pessoa jurídica				384,30	
3.3.90.46.00	Auxílio Alimentação				2.489,76	
3.3.90.46.01	auxilio-alimentação em pecúnia				2.489,76	

Município de NAVEGANTES

Competência: 2019

Código	Títulos	Autorizada R\$			Despesa Realizada	Diferenças
		Créd. Orçam. e Suplemen.	Créd. Esp. e Extraord.	Total		
4.4.90.00.00	Aplicações Diretas	70.000,00	0,00	70.000,00	61.924,00	8.076,00
4.4.90.52.00	Equipamentos e Material Permanente				61.924,00	
4.4.90.52.42	mobiliário em geral				17.124,00	
4.4.90.52.52	veículos de tração mecânica				44.800,00	
03001.08.244.02.000077	Manutenção do Programa Bolsa Família - IGDBF/SUAS	75.000,00	0,00	75.000,00	58.360,48	16.639,52
3.3.90.00.00	Aplicações Diretas	25.000,00	0,00	25.000,00	9.461,48	15.538,52
3.3.90.30.00	Material de Consumo				6.592,36	
3.3.90.30.01	combustíveis e lubrificantes automotivos				6.592,36	
3.3.90.39.00	Outros Serviços de Terceiros (Pessoa Jurídica)				2.869,12	
3.3.90.39.19	manutenção e conservação de veículos				2.641,12	
3.3.90.39.88	serviços de publicidade e propaganda				228,00	
4.4.90.00.00	Aplicações Diretas	50.000,00	0,00	50.000,00	48.899,00	1.101,00
4.4.90.52.00	Equipamentos e Material Permanente				48.899,00	
4.4.90.52.34	máquinas, utensílios e equipamentos diversos				2.554,00	
4.4.90.52.42	mobiliário em geral				1.545,00	
4.4.90.52.52	veículos de tração mecânica				44.800,00	
03001.08.244.02.000079	Manutenção do Programa de Ações Estratégicas do Programa de Erradicação do Trabalho Infantil	92.000,00	0,00	92.000,00	88.644,40	3.355,60
3.3.90.00.00	Aplicações Diretas	47.000,00	0,00	47.000,00	43.844,40	3.155,60
3.3.90.39.00	Outros Serviços de Terceiros (Pessoa Jurídica)				43.844,40	
3.3.90.39.88	serviços de publicidade e propaganda				43.844,40	
4.4.90.00.00	Aplicações Diretas	45.000,00	0,00	45.000,00	44.800,00	200,00
4.4.90.52.00	Equipamentos e Material Permanente				44.800,00	
4.4.90.52.52	veículos de tração mecânica				44.800,00	
03001.08.244.02.000080	Manutenção do Programa de Benefícios Eventuais	20.000,00	0,00	20.000,00	107,05	19.892,95
3.3.90.00.00	Aplicações Diretas	18.000,00	0,00	18.000,00	107,05	17.892,95
3.3.90.93.00	Indenizações e Restituições				107,05	
3.3.90.93.99	diversas indenizações e restituições				107,05	

Município de NAVEGANTES

Competência: 2019

Código	Títulos	Autorizada R\$			Despesa Realizada	Diferenças
		Créd. Orçam. e Suplemen.	Créd. Esp. e Extraord.	Total		
4.4.90.00.00	Aplicações Diretas	2.000,00	0,00	2.000,00	0,00	2.000,00
03001.08.244.02.000081	Manutenção e Funcionamento do Fundo Municipal de Assistência Social	380.000,00	0,00	380.000,00	214.656,85	165.343,15
3.1.90.00.00	Aplicações Diretas	50.000,00	0,00	50.000,00	41.511,63	8.488,37
3.1.90.11.00	Vencimentos e Vantagens Fixas (Pessoal Civil)				20.661,52	
3.1.90.11.00	vencimentos e vantagens fixas (pessoal civil)				20.661,52	
3.1.90.13.00	Obrigações Patronais				20.850,11	
3.1.90.13.02	contribuições previdenciárias – INSS				20.850,11	
3.3.50.00.00	Transferências a Instituições Privadas sem Fins Lucrativos	170.000,00	0,00	170.000,00	125.120,00	44.880,00
3.3.50.43.00	Subvenções Sociais				125.120,00	
3.3.50.43.99	outras subvenções sociais				125.120,00	
3.3.90.00.00	Aplicações Diretas	131.000,00	0,00	131.000,00	48.025,22	82.974,78
3.3.90.30.00	Material de Consumo				13.415,50	
3.3.90.30.07	gêneros de alimentação				12.668,50	
3.3.90.30.17	material de processamento de dados				505,00	
3.3.90.30.21	material de copa e cozinha				242,00	
3.3.90.39.00	Outros Serviços de Terceiros (Pessoa Jurídica)				12.417,85	
3.3.90.39.75	multas e infrações de trânsito				799,57	
3.3.90.39.81	serviços bancários				1.568,28	
3.3.90.39.99	outros serviços de terceiros – pessoa jurídica				10.050,00	
3.3.90.40.00	Serviços de Tecnologia da Informação e Comunicação (TIC) – Pessoa Jurídica				14.440,45	
3.3.90.40.01	Locação de Equipamentos e Softwares				14.440,45	
3.3.90.40.04	Comunicação de Dados				0,00	
3.3.90.47.00	Obrigações Tributárias e Contributivas				7.603,81	
3.3.90.47.10	taxas				695,00	
3.3.90.47.12	contribuição para o PIS/PASEP				6.908,81	
3.3.90.93.00	Indenizações e Restituições				147,61	
3.3.90.93.99	diversas indenizações e restituições				147,61	

Município de NAVEGANTES

Competência: 2019

Código	Títulos	Autorizada R\$			Despesa Realizada	Diferenças
		Créd. Orçam. e Suplemen.	Créd. Esp. e Extraord.	Total		
4.4.90.00.00	Aplicações Diretas	29.000,00	0,00	29.000,00	0,00	29.000,00
03001.08.244.02.000165	Manutenção do Programa do Benefício de Prestação Continuada Idoso/Portador de Deficiência	34.000,00	0,00	34.000,00	0,00	34.000,00
3.3.90.00.00	Aplicações Diretas	34.000,00	0,00	34.000,00	0,00	34.000,00
	Total da Unidade Gestora	2.017.000,00	0,00	2.017.000,00	883.460,40	1.133.539,60

Unidade Gestora: Fundo Municipal de Reequipamento do Corpo de Bombeiros de Navegantes

Código	Títulos	Autorizada R\$			Despesa Realizada	Diferenças
		Créd. Orçam. e Suplemen.	Créd. Esp. e Extraord.	Total		
10001	Fundo de Segurança contra Incêndio e Pânico FUMSCI	1.026.000,00	0,00	1.026.000,00	919.573,77	106.426,23
10001.06	Segurança Pública	1.026.000,00	0,00	1.026.000,00	919.573,77	106.426,23
10001.06.181	Policimento	1.026.000,00	0,00	1.026.000,00	919.573,77	106.426,23
10001.06.181.01.000100	Aquisição de Veículos e Equipamentos para o FUMSCI	19.000,00	0,00	19.000,00	18.345,00	655,00
4.4.90.00.00	Aplicações Diretas	19.000,00	0,00	19.000,00	18.345,00	655,00
4.4.90.52.00	Equipamentos e Material Permanente				18.345,00	
4.4.90.52.08	aparelhos, equipamentos, utensílios médico-odontológico, laboratorial e hospitalar				8.580,00	
4.4.90.52.35	equipamentos de processamento de dados				8.304,00	
4.4.90.52.42	mobiliário em geral				1.461,00	
10001.06.181.01.000101	Construção do Quartel do Corpo de Bombeiros Militar	1.500,00	0,00	1.500,00	0,00	1.500,00
4.4.90.00.00	Aplicações Diretas	1.500,00	0,00	1.500,00	0,00	1.500,00
10001.06.181.02.000144	Manutenção e Funcionamento do FUMSCI - Apoio Operacional e Administrativo	1.005.500,00	0,00	1.005.500,00	901.228,77	104.271,23
3.3.90.00.00	Aplicações Diretas	945.500,00	0,00	945.500,00	844.294,29	101.205,71
3.3.90.30.00	Material de Consumo				506.530,57	
3.3.90.30.01	combustíveis e lubrificantes automotivos				85.677,20	
3.3.90.30.04	gás engarrafado				660,00	
3.3.90.30.07	gêneros de alimentação				51.875,15	
3.3.90.30.16	material de expediente				8.330,90	
3.3.90.30.17	material de processamento de dados				15.582,50	

Município de NAVEGANTES

Competência: 2019

Código	Títulos	Autorizada R\$			Despesa Realizada	Diferenças
		Créd. Orçam. e Suplemen.	Créd. Esp. e Extraord.	Total		
3.3.90.30.20	material de cama, mesa e banho				8.117,20	
3.3.90.30.22	material de limpeza e produção de higienização				30.381,95	
3.3.90.30.23	uniformes, tecidos e aviamentos				2.175,00	
3.3.90.30.24	material para manutenção de bens imóveis				48.489,79	
3.3.90.30.26	material elétrico e eletrônico				6.847,50	
3.3.90.30.28	material de proteção e segurança				79.468,00	
3.3.90.30.36	material hospitalar				9.360,00	
3.3.90.30.39	material para manutenção de veículos				153.624,38	
3.3.90.30.42	ferramentas				91,00	
3.3.90.30.47	aquisição de softwares				5.850,00	
3.3.90.36.00	Outros Serviços de Terceiros (Pessoa Física)				865,00	
3.3.90.36.38	confecção de uniformes, bandeiras e flâmulas				865,00	
3.3.90.39.00	Outros Serviços de Terceiros (Pessoa Jurídica)				303.083,87	
3.3.90.39.12	locação de máquinas e equipamentos				8.137,77	
3.3.90.39.19	manutenção e conservação de veículos				96.062,21	
3.3.90.39.41	fornecimento de alimentação				128.975,80	
3.3.90.39.43	serviços de energia elétrica				29.671,99	
3.3.90.39.50	serviços médico-hospitalar, odontológico e laboratorial				2.848,50	
3.3.90.39.81	serviços bancários				19.071,30	
3.3.90.39.99	outros serviços de terceiros – pessoa jurídica				676,30	
3.3.90.39.64	Telefonia Fixa e Móvel (Que Não Integrem Pacote de Comunicação De Dados)				17.640,00	
3.3.90.40.00	Serviços de Tecnologia da Informação e Comunicação (TIC) – Pessoa Jurídica				20.456,91	
3.3.90.40.01	Locação de Equipamentos e Softwares				14.730,45	
3.3.90.40.04	Comunicação de Dados				5.726,46	
3.3.90.47.00	Obrigações Tributárias e Contributivas				10.555,63	
3.3.90.47.10	taxas				1.145,60	
3.3.90.47.12	contribuição para o PIS/PASEP				9.410,03	

Município de NAVEGANTES

Competência: 2019

Código	Títulos	Autorizada R\$			Despesa Realizada	Diferenças
		Créd. Orçam. e Suplemen.	Créd. Esp. e Extraord.	Total		
3.3.90.92.00	Despesas de Exercícios Anteriores				2.802,31	
3.3.90.92.99	outras despesas de exercícios anteriores				2.802,31	
3.3.91.00.00	Aplic Direta Decorrente de Oper entre Órgãos, Fundos e Entid Integ dos Orç Fiscal e da Seg. Social	10.000,00	0,00	10.000,00	8.890,48	1.109,52
3.3.91.39.00	Outros Serviços de Terceiros (Pessoa Jurídica)				8.890,48	
3.3.91.39.44	serviços de água e esgoto				8.890,48	
4.4.90.00.00	Aplicações Diretas	50.000,00	0,00	50.000,00	48.044,00	1.956,00
4.4.90.52.00	Equipamentos e Material Permanente				48.044,00	
4.4.90.52.06	aparelhos e equipamentos de comunicação				22.044,00	
4.4.90.52.30	máquinas e equipamentos energéticos				17.470,00	
4.4.90.52.33	equipamentos para áudio, vídeo e foto				5.076,00	
4.4.90.52.34	máquinas, utensílios e equipamentos diversos				3.454,00	
	Total da Unidade Gestora	1.026.000,00	0,00	1.026.000,00	919.573,77	106.426,23

Unidade Gestora: Fundo Municipal de Saúde de Navegantes

Código	Títulos	Autorizada R\$			Despesa Realizada	Diferenças
		Créd. Orçam. e Suplemen.	Créd. Esp. e Extraord.	Total		
05001	Fundo Municipal de Saúde	59.424.460,46	0,00	59.424.460,46	55.089.486,17	4.334.974,29
05001.10	Saúde	59.424.460,46	0,00	59.424.460,46	55.089.486,17	4.334.974,29
05001.10.301	Atenção Básica	52.499.460,46	0,00	52.499.460,46	49.995.259,62	2.504.200,84
05001.10.301.01.000138	Investimentos em Equipamentos e Estrutura Física de Saúde	1.655.156,10	0,00	1.655.156,10	619.818,89	1.035.337,21
4.4.90.00.00	Aplicações Diretas	1.655.156,10	0,00	1.655.156,10	619.818,89	1.035.337,21
4.4.90.51.00	Obras e Instalações				33.830,14	
4.4.90.51.91	obras em andamento				31.960,64	
4.4.90.51.92	instalações incorporáveis ou inerentes ao imóvel				1.869,50	
4.4.90.51.99	outras obras e instalações				0,00	
4.4.90.52.00	Equipamentos e Material Permanente				585.988,75	
4.4.90.52.08	aparelhos, equipamentos, utensílios médico-odontológico, laboratorial e hospitalar				25.819,35	

Município de NAVEGANTES

Competência: 2019

Código	Títulos	Autorizada R\$			Despesa Realizada	Diferenças
		Créd. Orçam. e Suplemen.	Créd. Esp. e Extraord.	Total		
4.4.90.52.12	aparelhos e utensílios domésticos				20.157,90	
4.4.90.52.28	máquinas e equipamentos de natureza industrial				25.600,00	
4.4.90.52.33	equipamentos para áudio, vídeo e foto				7.540,00	
4.4.90.52.34	máquinas, utensílios e equipamentos diversos				50.304,50	
4.4.90.52.35	equipamentos de processamento de dados				13.923,00	
4.4.90.52.42	mobiliário em geral				267.694,00	
4.4.90.52.52	veículos de tração mecânica				174.950,00	
05001.10.301.02.000083	Manutenção e Funcionamento do Fundo da Saúde	43.283.978,16	0,00	43.283.978,16	42.064.382,59	1.219.595,57
3.1.71.00.00	Transferência a Consórcios Público	47.000,00	0,00	47.000,00	46.841,00	159,00
3.1.71.70.00	Rateio pela Participação em Consórcio Público				46.841,00	
3.1.71.70.00	detalhamento opcional para modalidade de aplicação 71				46.841,00	
3.1.90.00.00	Aplicações Diretas	18.414.000,00	0,00	18.414.000,00	18.296.072,62	117.927,38
3.1.90.05.00	Outros Benefícios Previdenciários				643.321,89	
3.1.90.05.01	auxílio-doença - pessoal civil				614.611,30	
3.1.90.05.03	salário-maternidade - pessoal civil				27.543,07	
3.1.90.05.70	Salário-família - ativo pessoal civil				1.167,52	
3.1.90.11.00	Vencimentos e Vantagens Fixas (Pessoal Civil)				17.002.332,95	
3.1.90.11.00	vencimentos e vantagens fixas (pessoal civil)				17.002.332,95	
3.1.90.13.00	Obrigações Patronais				419.485,57	
3.1.90.13.02	contribuições previdenciárias – INSS				419.485,57	
3.1.90.92.00	Despesas de Exercícios Anteriores				27.176,01	
3.1.90.92.11	vencimentos e vantagens fixas – pessoal civil				27.176,01	
3.1.90.94.00	Indenizações e Restituições Trabalhistas				203.756,20	
3.1.90.94.99	diversas indenizações e restituições trabalhistas				203.756,20	
3.1.91.00.00	Aplic Direta Decorrente de Oper entre Órgãos, Fundos e Entid Integ dos Orç Fiscal e da Seg. Social	3.400.000,00	0,00	3.400.000,00	3.341.250,74	58.749,26
3.1.91.13.00	Obrigações Patronais				3.341.250,74	
3.1.91.13.03	contribuição patronal para o regime próprio				3.341.250,74	

Município de NAVEGANTES

Competência: 2019

Código	Títulos	Autorizada R\$			Despesa Realizada	Diferenças
		Créd. Orçam. e Suplemen.	Créd. Esp. e Extraord.	Total		
3.3.50.00.00	Transferências a Instituições Privadas sem Fins Lucrativos	278.800,00	0,00	278.800,00	278.685,14	114,86
3.3.50.43.00	Subvenções Sociais				278.685,14	
3.3.50.43.99	outras subvenções sociais				278.685,14	
3.3.71.00.00	Transferência a Consórcios Público	14.600,00	0,00	14.600,00	13.599,00	1.001,00
3.3.71.70.00	Rateio pela Participação em Consórcio Público				13.599,00	
3.3.71.70.00	detalhamento opcional para modalidade de aplicação 71				13.599,00	
3.3.90.00.00	Aplicações Diretas	20.633.678,16	0,00	20.633.678,16	19.628.827,85	1.004.850,31
3.3.90.08.00	Outros Benefícios Assistenciais				17.902,38	
3.3.90.08.01	auxílio-funeral				17.902,38	
3.3.90.14.00	Diárias Civil				188.636,38	
3.3.90.14.14	diárias no país – civil				188.636,38	
3.3.90.18.00	Auxílio Financeiro a Estudantes				43.555,10	
3.3.90.18.99	outros auxílios financeiros a estudantes				43.555,10	
3.3.90.30.00	Material de Consumo				634.043,80	
3.3.90.30.01	combustíveis e lubrificantes automotivos				22.731,42	
3.3.90.30.06	alimentos para animais				18.840,70	
3.3.90.30.07	gêneros de alimentação				22.641,61	
3.3.90.30.09	material farmacológico				212.709,00	
3.3.90.30.14	material educativo e esportivo				2.013,00	
3.3.90.30.15	material para festividades e homenagens				1.000,00	
3.3.90.30.16	material de expediente				446,25	
3.3.90.30.17	material de processamento de dados				39.373,00	
3.3.90.30.18	materiais e medicamentos p/uso veterinário				11.235,70	
3.3.90.30.19	material de acondicionamento e embalagem				180,60	
3.3.90.30.20	material de cama, mesa e banho				3.000,00	
3.3.90.30.21	material de copa e cozinha				6.510,07	
3.3.90.30.22	material de limpeza e produção de higienização				3.600,99	

Município de NAVEGANTES

Competência: 2019

Código	Títulos	Autorizada R\$			Despesa Realizada	Diferenças
		Créd. Orçam. e Suplemen.	Créd. Esp. e Extraord.	Total		
3.3.90.30.24	material para manutenção de bens imóveis				134.586,87	
3.3.90.30.26	material elétrico e eletrônico				5.537,00	
3.3.90.30.36	material hospitalar				75.978,50	
3.3.90.30.39	material para manutenção de veículos				52.888,91	
3.3.90.30.44	material de sinalização visual e afins				500,00	
3.3.90.30.99	outros materiais de consumo				20.270,18	
3.3.90.32.00	Material, Bens ou Serviço para Distribuição Gratuita				435.121,70	
3.3.90.32.02	medicamentos				300.000,00	
3.3.90.32.99	outros materiais de distribuição gratuita				135.121,70	
3.3.90.33.00	Passagens e Despesas com Locomoção				13.850,40	
3.3.90.33.01	passagens para o país				10.338,60	
3.3.90.33.99	outras despesas com locomoção				3.511,80	
3.3.90.34.00	Outras Despesas de Pessoal Decorrentes de Contratos de Terceirização				504.883,00	
3.3.90.34.01	substituição de mão-de-obra (LRF, art. 18, §1º)				504.883,00	
3.3.90.36.00	Outros Serviços de Terceiros (Pessoa Física)				117.600,00	
3.3.90.36.15	locação de imóveis				117.600,00	
3.3.90.39.00	Outros Serviços de Terceiros (Pessoa Jurídica)				15.874.682,08	
3.3.90.39.10	locação de imóveis				116.653,38	
3.3.90.39.11	locação de softwares				2.000,00	
3.3.90.39.14	locação de bens móveis e outras naturezas intangíveis				5.060,00	
3.3.90.39.17	manutenção e conservação de máquinas e equipamentos				19.482,42	
3.3.90.39.19	manutenção e conservação de veículos				8.204,66	
3.3.90.39.27	locação de veículos para locomoção				1.259,92	
3.3.90.39.37	juros				86.607,16	
3.3.90.39.48	serviços de seleção e treinamento				5.454,00	
3.3.90.39.50	serviços médico-hospitalar, odontológico e laboratorial				14.513.897,47	
3.3.90.39.51	serviços de análises e pesquisas científicas				8.300,00	

Município de NAVEGANTES

Competência: 2019

Código	Títulos	Autorizada R\$			Despesa Realizada	Diferenças
		Créd. Orçam. e Suplemen.	Créd. Esp. e Extraord.	Total		
3.3.90.39.66	serviços judiciários				13.829,38	
3.3.90.39.69	seguros em geral				2.833,67	
3.3.90.39.75	multas e infrações de trânsito				10.748,58	
3.3.90.39.78	limpeza e conservação				16.200,00	
3.3.90.39.80	hospedagens				349,00	
3.3.90.39.81	serviços bancários				14.728,11	
3.3.90.39.88	serviços de publicidade e propaganda				9.730,75	
3.3.90.39.99	outros serviços de terceiros – pessoa jurídica				950.533,47	
3.3.90.39.64	Telefonia Fixa e Móvel (Que Não Integrem Pacote de Comunicação De Dados)				88.810,11	
3.3.90.40.00	Serviços de Tecnologia da Informação e Comunicação (TIC) – Pessoa Jurídica				48.750,00	
3.3.90.40.04	Comunicação de Dados				48.750,00	
3.3.90.46.00	Auxílio Alimentação				217.607,51	
3.3.90.46.01	auxilio-alimentação em pecúnia				217.607,51	
3.3.90.47.00	Obrigações Tributárias e Contributivas				142.689,67	
3.3.90.47.10	taxas				5.759,53	
3.3.90.47.12	contribuição para o PIS/PASEP				136.930,14	
3.3.90.49.00	Auxílio Transporte				77.199,40	
3.3.90.49.01	auxílio-transporte pago em pecúnia				77.199,40	
3.3.90.91.00	Sentenças Judiciais				788.212,98	
3.3.90.91.99	outras sentenças judiciais				788.212,98	
3.3.90.93.00	Indenizações e Restituições				524.093,45	
3.3.90.93.01	indenizações				1.932,47	
3.3.90.93.03	ajuda de custo				78.260,00	
3.3.90.93.05	indenização de moradia				223.600,00	
3.3.90.93.99	diversas indenizações e restituições				220.300,98	
3.3.91.00.00	Aplic Direta Decorrente de Oper entre Órgãos, Fundos e Entid Integ dos Orç Fiscal e da Seg. Social	75.100,00	0,00	75.100,00	39.385,74	35.714,26
3.3.91.39.00	Outros Serviços de Terceiros (Pessoa Jurídica)				39.385,74	

Município de NAVEGANTES

Competência: 2019

Código	Títulos	Autorizada R\$			Despesa Realizada	Diferenças
		Créd. Orçam. e Suplemen.	Créd. Esp. e Extraord.	Total		
3.3.91.39.44	serviços de água e esgoto				39.385,74	
3.3.93.00.00	Aplicação Direta Decorrente de Operação de Órgãos, Fundos e Entidades dos Orçam. Fiscal e da Segurid	320.000,00	0,00	320.000,00	320.000,00	0,00
3.3.93.39.00	Outros Serviços de Terceiros (Pessoa Jurídica)				320.000,00	
3.3.93.39.50	serviços médico-hospitalar, odontológico e laboratorial				320.000,00	
4.4.71.00.00	Transferência a Consórcios Público	800,00	0,00	800,00	755,50	44,50
4.4.71.70.00	Rateio pela Participação em Consórcio Público				755,50	
4.4.71.70.00	detalhamento opcional para modalidade de aplicação 71				755,50	
4.4.90.00.00	Aplicações Diretas	100.000,00	0,00	100.000,00	98.965,00	1.035,00
4.4.90.52.00	Equipamentos e Material Permanente				98.965,00	
4.4.90.52.08	aparelhos, equipamentos, utensílios médico-odontológico, laboratorial e hospitalar				26.970,00	
4.4.90.52.12	aparelhos e utensílios domésticos				6.570,00	
4.4.90.52.33	equipamentos para áudio, vídeo e foto				2.740,00	
4.4.90.52.34	máquinas, utensílios e equipamentos diversos				17.885,00	
4.4.90.52.35	equipamentos de processamento de dados				790,00	
4.4.90.52.42	mobiliário em geral				680,00	
4.4.90.52.52	veículos de tração mecânica				43.330,00	
05001.10.301.02.000159	Manutenção do Bloco de Atenção Básica em Saúde	6.721.326,20	0,00	6.721.326,20	6.553.210,88	168.115,32
3.1.90.00.00	Aplicações Diretas	3.000.000,00	0,00	3.000.000,00	2.903.540,64	96.459,36
3.1.90.05.00	Outros Benefícios Previdenciários				535.169,07	
3.1.90.05.01	auxílio-doença - pessoal civil				493.815,33	
3.1.90.05.03	salário-maternidade - pessoal civil				41.353,28	
3.1.90.05.70	Salário-família - ativo pessoal civil				0,46	
3.1.90.11.00	Vencimentos e Vantagens Fixas (Pessoal Civil)				2.368.371,57	
3.1.90.11.00	vencimentos e vantagens fixas (pessoal civil)				2.368.371,57	
3.3.50.00.00	Transferências a Instituições Privadas sem Fins Lucrativos	100,00	0,00	100,00	0,00	100,00
3.3.90.00.00	Aplicações Diretas	3.476.926,20	0,00	3.476.926,20	3.405.556,68	71.369,52
3.3.90.14.00	Diárias Civil				102.622,02	

Município de NAVEGANTES

Competência: 2019

Código	Títulos	Autorizada R\$			Despesa Realizada	Diferenças
		Créd. Orçam. e Suplemen.	Créd. Esp. e Extraord.	Total		
3.3.90.14.14	diárias no país – civil				102.622,02	
3.3.90.18.00	Auxílio Financeiro a Estudantes				21.662,75	
3.3.90.18.99	outros auxílios financeiros a estudantes				21.662,75	
3.3.90.30.00	Material de Consumo				1.312.385,48	
3.3.90.30.01	combustíveis e lubrificantes automotivos				211.465,20	
3.3.90.30.04	gás engarrafado				181.122,29	
3.3.90.30.07	gêneros de alimentação				16.179,09	
3.3.90.30.16	material de expediente				19.988,81	
3.3.90.30.17	material de processamento de dados				119.066,26	
3.3.90.30.21	material de copa e cozinha				3.547,00	
3.3.90.30.22	material de limpeza e produção de higienização				77.157,76	
3.3.90.30.24	material para manutenção de bens imóveis				32.256,97	
3.3.90.30.25	material para manutenção de bens móveis				7.364,30	
3.3.90.30.26	material elétrico e eletrônico				3.528,25	
3.3.90.30.29	material para áudio, vídeo e foto				1.138,00	
3.3.90.30.36	material hospitalar				568.330,18	
3.3.90.30.39	material para manutenção de veículos				2.428,37	
3.3.90.30.99	outros materiais de consumo				27.045,00	
3.3.90.30.47	aquisição de softwares				41.768,00	
3.3.90.34.00	Outras Despesas de Pessoal Decorrentes de Contratos de Terceirização				0,00	
3.3.90.34.01	substituição de mão-de-obra (LRF, art. 18, §1º)				0,00	
3.3.90.36.00	Outros Serviços de Terceiros (Pessoa Física)				214.164,57	
3.3.90.36.15	locação de imóveis				135.600,00	
3.3.90.36.16	locação de bens móveis e intangíveis				74.400,00	
3.3.90.36.18	manutenção e conservação de equipamentos				4.164,57	
3.3.90.39.00	Outros Serviços de Terceiros (Pessoa Jurídica)				1.463.368,59	
3.3.90.39.10	locação de imóveis				46.800,00	

Município de NAVEGANTES

Competência: 2019

Código	Títulos	Autorizada R\$			Despesa Realizada	Diferenças
		Créd. Orçam. e Suplemen.	Créd. Esp. e Extraord.	Total		
3.3.90.39.11	locação de softwares				234.000,00	
3.3.90.39.12	locação de máquinas e equipamentos				102.543,02	
3.3.90.39.14	locação de bens móveis e outras naturezas intangíveis				354.620,00	
3.3.90.39.16	manutenção e conservação de bens imóveis				4.825,00	
3.3.90.39.17	manutenção e conservação de máquinas e equipamentos				160.956,08	
3.3.90.39.19	manutenção e conservação de veículos				785,63	
3.3.90.39.43	serviços de energia elétrica				324.326,46	
3.3.90.39.44	serviços de água e esgoto				2.073,06	
3.3.90.39.48	serviços de seleção e treinamento				900,00	
3.3.90.39.50	serviços médico-hospitalar, odontológico e laboratorial				777,60	
3.3.90.39.63	serviços gráficos e editoriais				8.558,55	
3.3.90.39.75	multas e infrações de trânsito				4.590,29	
3.3.90.39.77	vigilância ostensiva/monitorada				133.912,44	
3.3.90.39.78	limpeza e conservação				5.335,20	
3.3.90.39.81	serviços bancários				6.750,97	
3.3.90.39.88	serviços de publicidade e propaganda				2.740,00	
3.3.90.39.99	outros serviços de terceiros – pessoa jurídica				68.874,29	
3.3.90.40.00	Serviços de Tecnologia da Informação e Comunicação (TIC) – Pessoa Jurídica				115.536,38	
3.3.90.40.01	Locação de Equipamentos e Softwares				15.643,82	
3.3.90.40.04	Comunicação de Dados				99.892,56	
3.3.90.46.00	Auxílio Alimentação				126.009,29	
3.3.90.46.01	auxilio-alimentação em pecúnia				126.009,29	
3.3.90.47.00	Obrigações Tributárias e Contributivas				2.312,87	
3.3.90.47.10	taxas				2.312,87	
3.3.90.49.00	Auxílio Transporte				40.733,20	
3.3.90.49.01	auxílio-transporte pago em pecúnia				40.733,20	
3.3.90.92.00	Despesas de Exercícios Anteriores				740,68	

Município de NAVEGANTES

Competência: 2019

Código	Títulos	Autorizada R\$			Despesa Realizada	Diferenças
		Créd. Orçam. e Suplemen.	Créd. Esp. e Extraord.	Total		
3.3.90.92.99	outras despesas de exercícios anteriores				740,68	
3.3.90.93.00	Indenizações e Restituições				6.020,85	
3.3.90.93.04	indenização de transporte				6.020,85	
3.3.93.00.00	Aplicação Direta Decorrente de Operação de Órgãos, Fundos e Entidades dos Orçam. Fiscal e da Segurid	100,00	0,00	100,00	0,00	100,00
4.4.90.00.00	Aplicações Diretas	244.200,00	0,00	244.200,00	244.113,56	86,44
4.4.90.30.00	Material de Consumo				0,00	
4.4.90.30.21	material de copa e cozinha				0,00	
4.4.90.51.00	Obras e Instalações				3.623,66	
4.4.90.51.92	instalações incorporáveis ou inerentes ao imóvel				3.623,66	
4.4.90.52.00	Equipamentos e Material Permanente				240.489,90	
4.4.90.52.12	aparelhos e utensílios domésticos				4.565,00	
4.4.90.52.34	máquinas, utensílios e equipamentos diversos				23.200,00	
4.4.90.52.35	equipamentos de processamento de dados				19.652,90	
4.4.90.52.42	mobiliário em geral				3.072,00	
4.4.90.52.52	veículos de tração mecânica				190.000,00	
05001.10.301.02.000163	Manutenção do Bloco de Gestão do SUAS	60.000,00	0,00	60.000,00	54.338,96	5.661,04
3.3.90.00.00	Aplicações Diretas	60.000,00	0,00	60.000,00	54.338,96	5.661,04
3.3.90.30.00	Material de Consumo				52.601,46	
3.3.90.30.07	gêneros de alimentação				52.601,46	
3.3.90.39.00	Outros Serviços de Terceiros (Pessoa Jurídica)				1.737,50	
3.3.90.39.81	serviços bancários				0,00	
3.3.90.39.88	serviços de publicidade e propaganda				1.737,50	
05001.10.301.02.000164	Manutenção dos Programas Vinculados com a Secretaria Estadual de Saúde	779.000,00	0,00	779.000,00	703.508,30	75.491,70
3.3.50.00.00	Transferências a Instituições Privadas sem Fins Lucrativos	5.000,00	0,00	5.000,00	0,00	5.000,00
3.3.90.00.00	Aplicações Diretas	764.000,00	0,00	764.000,00	703.508,30	60.491,70
3.3.90.30.00	Material de Consumo				588.674,63	
3.3.90.30.01	combustíveis e lubrificantes automotivos				115.700,00	

Município de NAVEGANTES

Competência: 2019

Código	Títulos	Autorizada R\$			Despesa Realizada	Diferenças
		Créd. Orçam. e Suplemen.	Créd. Esp. e Extraord.	Total		
3.3.90.30.04	gás engarrafado				42.308,74	
3.3.90.30.07	gêneros de alimentação				26,40	
3.3.90.30.16	material de expediente				9.405,65	
3.3.90.30.17	material de processamento de dados				42.109,00	
3.3.90.30.21	material de copa e cozinha				946,50	
3.3.90.30.22	material de limpeza e produção de higienização				9.509,42	
3.3.90.30.24	material para manutenção de bens imóveis				8.089,00	
3.3.90.30.25	material para manutenção de bens móveis				9.664,30	
3.3.90.30.26	material elétrico e eletrônico				1.347,86	
3.3.90.30.36	material hospitalar				264.546,50	
3.3.90.30.39	material para manutenção de veículos				85.021,26	
3.3.90.32.00	Material, Bens ou Serviço para Distribuição Gratuita				19.224,00	
3.3.90.32.99	outros materiais de distribuição gratuita				19.224,00	
3.3.90.39.00	Outros Serviços de Terceiros (Pessoa Jurídica)				89.230,71	
3.3.90.39.16	manutenção e conservação de bens imóveis				2.025,00	
3.3.90.39.17	manutenção e conservação de máquinas e equipamentos				35.299,10	
3.3.90.39.19	manutenção e conservação de veículos				13.146,80	
3.3.90.39.43	serviços de energia elétrica				27.628,32	
3.3.90.39.44	serviços de água e esgoto				549,72	
3.3.90.39.81	serviços bancários				677,27	
3.3.90.39.99	outros serviços de terceiros – pessoa jurídica				9.904,50	
3.3.90.47.00	Obrigações Tributárias e Contributivas				636,62	
3.3.90.47.10	taxas				636,62	
3.3.90.93.00	Indenizações e Restituições				5.742,34	
3.3.90.93.04	indenização de transporte				5.742,34	
3.3.93.00.00	Aplicação Direta Decorrente de Operação de Órgãos, Fundos e Entidades dos Orçam. Fiscal e da Segurid	5.000,00	0,00	5.000,00	0,00	5.000,00
4.4.90.00.00	Aplicações Diretas	5.000,00	0,00	5.000,00	0,00	5.000,00

Município de NAVEGANTES

Competência: 2019

Código	Títulos	Autorizada R\$			Despesa Realizada	Diferenças
		Créd. Orçam. e Suplemen.	Créd. Esp. e Extraord.	Total		
05001.10.302	Assistência Hospitalar e Ambulatorial	4.420.000,00	0,00	4.420.000,00	3.682.941,27	737.058,73
05001.10.302.02.000160	Manutenção do Bloco de Atenção de Média e Alta Complexidade - MAC	4.420.000,00	0,00	4.420.000,00	3.682.941,27	737.058,73
3.1.90.00.00	Aplicações Diretas	320.000,00	0,00	320.000,00	264.396,06	55.603,94
3.1.90.05.00	Outros Benefícios Previdenciários				9.261,58	
3.1.90.05.01	auxílio-doença - pessoal civil				9.261,58	
3.1.90.11.00	Vencimentos e Vantagens Fixas (Pessoal Civil)				255.134,48	
3.1.90.11.00	vencimentos e vantagens fixas (pessoal civil)				255.134,48	
3.3.50.00.00	Transferências a Instituições Privadas sem Fins Lucrativos	5.000,00	0,00	5.000,00	0,00	5.000,00
3.3.90.00.00	Aplicações Diretas	4.050.000,00	0,00	4.050.000,00	3.409.028,51	640.971,49
3.3.90.14.00	Diárias Civil				2.698,10	
3.3.90.14.14	diárias no país – civil				2.698,10	
3.3.90.18.00	Auxílio Financeiro a Estudantes				1.902,62	
3.3.90.18.99	outros auxílios financeiros a estudantes				1.902,62	
3.3.90.30.00	Material de Consumo				168.046,28	
3.3.90.30.01	combustíveis e lubrificantes automotivos				15.650,50	
3.3.90.30.07	gêneros de alimentação				45.111,16	
3.3.90.30.09	material farmacológico				774,00	
3.3.90.30.10	material odontológico				68.464,49	
3.3.90.30.16	material de expediente				2.421,90	
3.3.90.30.17	material de processamento de dados				205,74	
3.3.90.30.21	material de copa e cozinha				38,50	
3.3.90.30.22	material de limpeza e produção de higienização				1.995,76	
3.3.90.30.24	material para manutenção de bens imóveis				1.818,00	
3.3.90.30.36	material hospitalar				12.556,00	
3.3.90.30.39	material para manutenção de veículos				18.860,23	
3.3.90.30.99	outros materiais de consumo				150,00	
3.3.90.36.00	Outros Serviços de Terceiros (Pessoa Física)				75.749,52	

Município de NAVEGANTES

Competência: 2019

Código	Títulos	Autorizada R\$			Despesa Realizada	Diferenças
		Créd. Orçam. e Suplemen.	Créd. Esp. e Extraord.	Total		
3.3.90.36.15	locação de imóveis				75.749,52	
3.3.90.39.00	Outros Serviços de Terceiros (Pessoa Jurídica)				3.066.960,66	
3.3.90.39.12	locação de máquinas e equipamentos				1.897,20	
3.3.90.39.14	locação de bens móveis e outras naturezas intangíveis				0,00	
3.3.90.39.19	manutenção e conservação de veículos				6.948,94	
3.3.90.39.41	fornecimento de alimentação				29.010,00	
3.3.90.39.50	serviços médico-hospitalar, odontológico e laboratorial				2.414.413,40	
3.3.90.39.69	seguros em geral				7.086,18	
3.3.90.39.75	multas e infrações de trânsito				940,06	
3.3.90.39.81	serviços bancários				47,50	
3.3.90.39.88	serviços de publicidade e propaganda				15.959,10	
3.3.90.39.99	outros serviços de terceiros – pessoa jurídica				590.658,28	
3.3.90.46.00	Auxílio Alimentação				4.669,58	
3.3.90.46.01	auxilio-alimentação em pecúnia				4.669,58	
3.3.90.47.00	Obrigações Tributárias e Contributivas				239,24	
3.3.90.47.10	taxas				239,24	
3.3.90.49.00	Auxílio Transporte				2.832,00	
3.3.90.49.01	auxílio-transporte pago em pecúnia				2.832,00	
3.3.90.91.00	Sentenças Judiciais				85.930,51	
3.3.90.91.99	outras sentenças judiciais				85.930,51	
3.3.93.00.00	Aplicação Direta Decorrente de Operação de Órgãos, Fundos e Entidades dos Orçam. Fiscal e da Segurid	5.000,00	0,00	5.000,00	0,00	5.000,00
4.4.90.00.00	Aplicações Diretas	40.000,00	0,00	40.000,00	9.516,70	30.483,30
4.4.90.30.00	Material de Consumo				0,00	
4.4.90.30.21	material de copa e cozinha				0,00	
4.4.90.52.00	Equipamentos e Material Permanente				9.516,70	
4.4.90.52.12	aparelhos e utensílios domésticos				830,00	
4.4.90.52.34	máquinas, utensílios e equipamentos diversos				4.370,00	

Município de NAVEGANTES

Competência: 2019

Código	Títulos	Autorizada R\$			Despesa Realizada	Diferenças
		Créd. Orçam. e Suplemen.	Créd. Esp. e Extraord.	Total		
4.4.90.52.35	equipamentos de processamento de dados				4.316,70	
05001.10.303	Suporte Profilático e Terapêutico	1.600.000,00	0,00	1.600.000,00	984.935,86	615.064,14
05001.10.303.02.000162	Manutenção do Bloco de Assistência Farmacêutica	1.600.000,00	0,00	1.600.000,00	984.935,86	615.064,14
3.3.90.00.00	Aplicações Diretas	1.600.000,00	0,00	1.600.000,00	984.935,86	615.064,14
3.3.90.30.00	Material de Consumo				884.935,86	
3.3.90.30.07	gêneros de alimentação				43.399,20	
3.3.90.30.09	material farmacológico				734.670,60	
3.3.90.30.24	material para manutenção de bens imóveis				45.111,06	
3.3.90.30.36	material hospitalar				61.755,00	
3.3.90.32.00	Material, Bens ou Serviço para Distribuição Gratuita				100.000,00	
3.3.90.32.02	medicamentos				100.000,00	
3.3.90.39.00	Outros Serviços de Terceiros (Pessoa Jurídica)				0,00	
3.3.90.39.81	serviços bancários				0,00	
05001.10.304	Vigilância Sanitária	905.000,00	0,00	905.000,00	426.349,42	478.650,58
05001.10.304.02.000161	Manutenção do Bloco de Vigilância em Saúde	905.000,00	0,00	905.000,00	426.349,42	478.650,58
3.1.90.00.00	Aplicações Diretas	280.000,00	0,00	280.000,00	262.856,51	17.143,49
3.1.90.11.00	Vencimentos e Vantagens Fixas (Pessoal Civil)				262.856,51	
3.1.90.11.00	vencimentos e vantagens fixas (pessoal civil)				262.856,51	
3.3.50.00.00	Transferências a Instituições Privadas sem Fins Lucrativos	5.000,00	0,00	5.000,00	0,00	5.000,00
3.3.90.00.00	Aplicações Diretas	520.000,00	0,00	520.000,00	155.367,91	364.632,09
3.3.90.18.00	Auxílio Financeiro a Estudantes				132,78	
3.3.90.18.99	outros auxílios financeiros a estudantes				132,78	
3.3.90.30.00	Material de Consumo				32.885,03	
3.3.90.30.07	gêneros de alimentação				15.900,00	
3.3.90.30.09	material farmacológico				2.483,68	
3.3.90.30.18	materiais e medicamentos p/uso veterinário				7.128,60	
3.3.90.30.21	material de copa e cozinha				0,00	

Município de NAVEGANTES

Competência: 2019

Código	Títulos	Autorizada R\$			Despesa Realizada	Diferenças
		Créd. Orçam. e Suplemen.	Créd. Esp. e Extraord.	Total		
3.3.90.30.22	material de limpeza e produção de higienização				2.301,95	
3.3.90.30.24	material para manutenção de bens imóveis				540,80	
3.3.90.30.36	material hospitalar				4.530,00	
3.3.90.36.00	Outros Serviços de Terceiros (Pessoa Física)				49.145,40	
3.3.90.36.15	locação de imóveis				49.145,40	
3.3.90.39.00	Outros Serviços de Terceiros (Pessoa Jurídica)				70.183,64	
3.3.90.39.14	locação de bens móveis e outras naturezas intangíveis				980,00	
3.3.90.39.63	serviços gráficos e editoriais				4.875,00	
3.3.90.39.81	serviços bancários				0,00	
3.3.90.39.88	serviços de publicidade e propaganda				63.690,70	
3.3.90.39.99	outros serviços de terceiros – pessoa jurídica				637,94	
3.3.90.46.00	Auxílio Alimentação				3.021,06	
3.3.90.46.01	auxílio-alimentação em pecúnia				3.021,06	
4.4.90.00.00	Aplicações Diretas	100.000,00	0,00	100.000,00	8.125,00	91.875,00
4.4.90.30.00	Material de Consumo				0,00	
4.4.90.30.21	material de copa e cozinha				0,00	
4.4.90.52.00	Equipamentos e Material Permanente				8.125,00	
4.4.90.52.12	aparelhos e utensílios domésticos				415,00	
4.4.90.52.34	máquinas, utensílios e equipamentos diversos				1.430,00	
4.4.90.52.99	outros equipamentos e material permanente				6.280,00	
	Total da Unidade Gestora	59.424.460,46	0,00	59.424.460,46	55.089.486,17	4.334.974,29

Unidade Gestora: Fundo Municipal Direitos Criança Adoles. Navegantes

Código	Títulos	Autorizada R\$			Despesa Realizada	Diferenças
		Créd. Orçam. e Suplemen.	Créd. Esp. e Extraord.	Total		
07001	Fundo dos Direitos da Criança e Adolescente	324.000,00	0,00	324.000,00	19.790,49	304.209,51
07001.08	Assistência Social	324.000,00	0,00	324.000,00	19.790,49	304.209,51
07001.08.243	Assistência à Criança e ao Adolescente	324.000,00	0,00	324.000,00	19.790,49	304.209,51

Município de NAVEGANTES

Competência: 2019

Código	Títulos	Autorizada R\$			Despesa Realizada	Diferenças
		Créd. Orçam. e Suplemen.	Créd. Esp. e Extraord.	Total		
07001.08.243.02.000046	Manutenção do Fundo Municipal da Criança e do Adolescente	324.000,00	0,00	324.000,00	19.790,49	304.209,51
3.3.50.00.00	Transferências a Instituições Privadas sem Fins Lucrativos	200.000,00	0,00	200.000,00	0,00	200.000,00
3.3.90.00.00	Aplicações Diretas	124.000,00	0,00	124.000,00	19.790,49	104.209,51
3.3.90.30.00	Material de Consumo				300,00	
3.3.90.30.17	material de processamento de dados				300,00	
3.3.90.39.00	Outros Serviços de Terceiros (Pessoa Jurídica)				3.081,30	
3.3.90.39.48	serviços de seleção e treinamento				2.120,00	
3.3.90.39.81	serviços bancários				961,30	
3.3.90.40.00	Serviços de Tecnologia da Informação e Comunicação (TIC) – Pessoa Jurídica				14.440,45	
3.3.90.40.01	Locação de Equipamentos e Softwares				14.440,45	
3.3.90.47.00	Obrigações Tributárias e Contributivas				1.968,74	
3.3.90.47.12	contribuição para o PIS/PASEP				1.968,74	
	Total da Unidade Gestora	324.000,00	0,00	324.000,00	19.790,49	304.209,51

Unidade Gestora: Câmara Municipal de Navegantes

Código	Títulos	Autorizada R\$			Despesa Realizada	Diferenças
		Créd. Orçam. e Suplemen.	Créd. Esp. e Extraord.	Total		
01001	Câmara Municipal de Vereadores	5.355.000,00	0,00	5.355.000,00	4.641.505,88	713.494,12
01001.01	Legislativa	5.355.000,00	0,00	5.355.000,00	4.641.505,88	713.494,12
01001.01.031	Ação Legislativa	5.355.000,00	0,00	5.355.000,00	4.641.505,88	713.494,12
01001.01.031.01.000125	Aquisição de imóvel para construção de nova sede da Câmara de Vereadores	50.000,00	0,00	50.000,00	0,00	50.000,00
4.4.90.00.00	Aplicações Diretas	50.000,00	0,00	50.000,00	0,00	50.000,00
01001.01.031.01.000126	Construção da nova sede da Câmara de Vereadores	450.000,00	0,00	450.000,00	0,00	450.000,00
4.4.90.00.00	Aplicações Diretas	450.000,00	0,00	450.000,00	0,00	450.000,00
01001.01.031.02.000119	Manutenção e Funcionamento da Câmara de Vereadores	4.855.000,00	0,00	4.855.000,00	4.641.505,88	213.494,12
3.1.90.00.00	Aplicações Diretas	3.830.000,00	0,00	3.830.000,00	3.821.173,85	8.826,15
3.1.90.11.00	Vencimentos e Vantagens Fixas (Pessoal Civil)				2.887.299,34	

Município de NAVEGANTES

Competência: 2019

Código	Títulos	Autorizada R\$			Despesa Realizada	Diferenças
		Créd. Orçam. e Suplemen.	Créd. Esp. e Extraord.	Total		
3.1.90.11.01	vencimentos e salários				2.550.994,97	
3.1.90.11.33	gratificação por exercício de funções				52.184,65	
3.1.90.11.37	gratificação por tempo de serviço				51.842,46	
3.1.90.11.43	13º salário				214.282,33	
3.1.90.11.44	férias - abono pecuniário				17.994,93	
3.1.90.13.00	Obrigações Patronais				488.159,66	
3.1.90.13.02	contribuições previdenciárias – INSS				488.159,66	
3.1.90.94.00	Indenizações e Restituições Trabalhistas				445.714,85	
3.1.90.94.99	diversas indenizações e restituições trabalhistas				210.747,79	
3.1.90.94.11	licença-prêmio convertida em pecúnia				234.967,06	
3.1.91.00.00	Aplic Direta Decorrente de Oper entre Órgãos, Fundos e Entid Integ dos Orç Fiscal e da Seg. Social	150.000,00	0,00	150.000,00	102.624,40	47.375,60
3.1.91.13.00	Obrigações Patronais				102.624,40	
3.1.91.13.03	contribuição patronal para o regime próprio				102.624,40	
3.3.90.00.00	Aplicações Diretas	770.000,00	0,00	770.000,00	664.950,18	105.049,82
3.3.90.14.00	Diárias Civil				66.288,15	
3.3.90.14.14	diárias no país – civil				66.288,15	
3.3.90.30.00	Material de Consumo				61.003,48	
3.3.90.30.01	combustíveis e lubrificantes automotivos				7.496,88	
3.3.90.30.15	material para festividades e homenagens				8.210,00	
3.3.90.30.16	material de expediente				10.442,95	
3.3.90.30.21	material de copa e cozinha				8.883,85	
3.3.90.30.22	material de limpeza e produção de higienização				7.628,37	
3.3.90.30.24	material para manutenção de bens imóveis				831,46	
3.3.90.30.25	material para manutenção de bens móveis				285,00	
3.3.90.30.26	material elétrico e eletrônico				1.092,32	
3.3.90.30.29	material para áudio, vídeo e foto				320,00	
3.3.90.30.30	material para comunicações				77,15	

Município de NAVEGANTES

Competência: 2019

Código	Títulos	Autorizada R\$			Despesa Realizada	Diferenças
		Créd. Orçam. e Suplemen.	Créd. Esp. e Extraord.	Total		
3.3.90.30.39	material para manutenção de veículos				824,08	
3.3.90.30.44	material de sinalização visual e afins				341,50	
3.3.90.30.49	bilhetes de passagens				14.569,92	
3.3.90.33.00	Passagens e Despesas com Locomoção				3.023,76	
3.3.90.33.01	passagens para o país				3.023,76	
3.3.90.36.00	Outros Serviços de Terceiros (Pessoa Física)				2.410,00	
3.3.90.36.99	outros serviços de terceiros – pessoa física				2.410,00	
3.3.90.39.00	Outros Serviços de Terceiros (Pessoa Jurídica)				418.862,56	
3.3.90.39.01	assinatura de periódicos e anuidades				501,60	
3.3.90.39.04	direitos autorais				2.788,80	
3.3.90.39.08	manutenção de software				88,03	
3.3.90.39.12	locação de máquinas e equipamentos				8.137,01	
3.3.90.39.16	manutenção e conservação de bens imóveis				154,00	
3.3.90.39.17	manutenção e conservação de máquinas e equipamentos				2.059,80	
3.3.90.39.19	manutenção e conservação de veículos				921,00	
3.3.90.39.22	exposições, congressos e conferências				17.481,15	
3.3.90.39.28	coleta de lixo e demais resíduos				637,94	
3.3.90.39.43	serviços de energia elétrica				19.613,55	
3.3.90.39.59	serviços de áudio, vídeo e foto				97.255,56	
3.3.90.39.63	serviços gráficos e editoriais				220,00	
3.3.90.39.66	serviços judiciários				511,40	
3.3.90.39.69	seguros em geral				1.865,66	
3.3.90.39.70	confecção de uniforme, bandeira e flâmulas				3.525,40	
3.3.90.39.77	vigilância ostensiva/monitorada				2.185,53	
3.3.90.39.78	limpeza e conservação				900,00	
3.3.90.39.79	serviços de apoio administrativo, técnico e operacional				66.995,16	
3.3.90.39.81	serviços bancários				4.977,82	

Município de NAVEGANTES

Competência: 2019

Código	Títulos	Autorizada R\$			Despesa Realizada	Diferenças
		Créd. Orçam. e Suplemen.	Créd. Esp. e Extraord.	Total		
3.3.90.39.88	serviços de publicidade e propaganda				136.146,88	
3.3.90.39.99	outros serviços de terceiros – pessoa jurídica				43.306,64	
3.3.90.39.64	Telefonia Fixa e Móvel (Que Não Integrem Pacote de Comunicação De Dados)				8.589,63	
3.3.90.40.00	Serviços de Tecnologia da Informação e Comunicação (TIC) – Pessoa Jurídica				71.562,90	
3.3.90.40.01	Locação de Equipamentos e Softwares				48.335,27	
3.3.90.40.04	Comunicação de Dados				12.413,69	
3.3.90.40.08	Serviços Técnicos Profissionais de Tic				1.000,00	
3.3.90.40.09	Manutenção e Conservação de Equipamentos de Tic				6.012,54	
3.3.90.40.15	Conteúdo de Web				2.201,40	
3.3.90.40.99	Outros Serviços de Tecnologia da Informação e Comunicação				1.600,00	
3.3.90.46.00	Auxílio Alimentação				41.663,56	
3.3.90.46.01	auxílio-alimentação em pecúnia				41.663,56	
3.3.90.47.00	Obrigações Tributárias e Contributivas				135,77	
3.3.90.47.10	taxas				135,77	
3.3.91.00.00	Aplic Direta Decorrente de Oper entre Órgãos, Fundos e Entid Integ dos Orç Fiscal e da Seg. Social	5.000,00	0,00	5.000,00	1.058,45	3.941,55
3.3.91.39.00	Outros Serviços de Terceiros (Pessoa Jurídica)				1.058,45	
3.3.91.39.44	serviços de água e esgoto				1.058,45	
4.4.90.00.00	Aplicações Diretas	100.000,00	0,00	100.000,00	51.699,00	48.301,00
4.4.90.52.00	Equipamentos e Material Permanente				51.699,00	
4.4.90.52.12	aparelhos e utensílios domésticos				549,00	
4.4.90.52.33	equipamentos para áudio, vídeo e foto				3.820,00	
4.4.90.52.35	equipamentos de processamento de dados				8.200,00	
4.4.90.52.36	máquinas, instalações e utensílios de escritório				1.840,00	
4.4.90.52.42	mobiliário em geral				32.560,00	
4.4.90.52.99	outros equipamentos e material permanente				4.730,00	
	Total da Unidade Gestora	5.355.000,00	0,00	5.355.000,00	4.641.505,88	713.494,12
	Total Geral	353.942.357,38	57.444,05	353.999.801,43	297.235.212,43	56.764.589,00

Município de NAVEGANTES

Competência: 06/2019

	Previsão Inicial (a)	Previsão Atualizada (b)	Receitas Realizadas (c)	Saldo (d)=(c-b)
RECEITAS ORÇAMENTÁRIAS	311.367.000,00	311.367.000,00	361.216.642,63	49.849.642,63
Receitas Correntes (I)	305.529.200,00	305.529.200,00	356.125.193,28	50.595.993,28
Receita Tributária	62.319.000,00	62.319.000,00	70.093.631,69	7.774.631,69
Receitas de Contribuições	30.500.000,00	30.500.000,00	36.905.123,20	6.405.123,20
Receita Patrimonial	12.906.200,00	12.906.200,00	40.739.888,81	27.833.688,81
Receita Agropecuária	0,00	0,00	0,00	0,00
Receita Industrial	0,00	0,00	0,00	0,00
Receita de Serviços	22.122.000,00	22.122.000,00	24.992.741,69	2.870.741,69
Transferências Correntes	174.507.000,00	174.507.000,00	177.176.561,87	2.669.561,87
Outras Receitas Correntes	3.175.000,00	3.175.000,00	6.217.246,02	3.042.246,02
Receitas de Capital (II)	5.837.800,00	5.837.800,00	5.091.449,35	-746.350,65
Operações de Crédito	1.500.000,00	1.500.000,00	3.166.666,66	1.666.666,66
Alienação de Bens	1.000,00	1.000,00	0,00	-1.000,00
Amortização de Empréstimos	0,00	0,00	0,00	0,00
Transferências de Capital	4.336.800,00	4.336.800,00	1.924.782,69	-2.412.017,31
Outras Receitas de Capital	0,00	0,00	0,00	0,00
RECEITAS INTRA-ORÇAMENTÁRIAS (III)	313.000,00	313.000,00	426.581,08	113.581,08
SUBTOTAL DAS RECEITAS (IV) = (I + II + III)	311.680.000,00	311.680.000,00	361.643.223,71	49.963.223,71
Operações de Crédito / Refinanciamento (V)	0,00	0,00	0,00	0,00
Operações de Crédito Internas	0,00	0,00	0,00	0,00
Mobiliária	0,00	0,00	0,00	0,00
Contratual	0,00	0,00	0,00	0,00
Operações de Crédito Externas	0,00	0,00	0,00	0,00
Mobiliária	0,00	0,00	0,00	0,00
Contratual	0,00	0,00	0,00	0,00
SUBTOTAL COM REFINANCIAMENTO (VI) = (IV + V)	311.680.000,00	311.680.000,00	361.643.223,71	49.963.223,71
DÉFICIT (VII)				
TOTAL (VIII) = (VI + VII)	311.680.000,00	311.680.000,00	361.643.223,71	49.963.223,71
Saldos de Exercícios Anteriores				
Recursos Arrecadados em Exercícios Anteriores	0,00	0,00	0,00	0,00
Superávit Financeiro		22.484.883,38		
Reabertura de créditos adicionais		0,00		



BALANÇO ORÇAMENTÁRIO - ANEXO 12
ORÇAMENTOS FISCAL E DA SEGURIDADE SOCIAL

Município de NAVEGANTES

Competência: 06/2019

	Dotação Inicial	Dotação Atualizada	Despesas Empenhadas	Despesas Liquidadas	Despesas Pagas	Saldo da Dotação
	(e)	(f)	(g)	(h)	(i)	(j) = (f-g)
DESPESAS ORÇAMENTÁRIAS	267.517.000,00	309.267.701,43	277.273.379,39	266.282.525,66	259.431.221,34	31.994.322,04
Despesas Correntes (IX)	237.036.000,00	268.279.304,52	253.916.771,75	249.211.983,09	243.207.629,49	14.362.532,77
Pessoal e Encargos Sociais	141.473.000,00	146.525.626,57	144.079.639,78	144.079.639,78	143.999.447,38	2.445.986,79
Juros e Encargos da Dívida	400.000,00	126.480,00	126.472,21	126.472,21	126.472,21	7,79
Outras Despesas Correntes	95.163.000,00	121.627.197,95	109.710.659,76	105.005.871,10	99.081.709,90	11.916.538,19
Despesas de Capital (X)	30.481.000,00	40.988.396,91	23.356.607,64	17.070.542,57	16.223.591,85	17.631.789,27
Investimentos	21.781.000,00	32.638.386,91	15.591.116,19	9.305.051,12	8.458.100,40	17.047.270,72
Inversões Financeiras	0,00	0,00	0,00	0,00	0,00	0,00
Amortização da Dívida(*)	8.700.000,00	8.350.010,00	7.765.491,45	7.765.491,45	7.765.491,45	584.518,55
Reserva de Contingência (XI)	1.200.000,00	1.200.000,00				1.200.000,00
DESPESAS INTRA-ORÇAMENTÁRIAS (XII)	19.963.000,00	20.532.100,00	19.961.833,04	19.961.833,04	19.867.177,45	570.266,96
SUBTOTAL DAS DESPESAS (XIII) = (IX + X + XI + XII)	288.680.000,00	330.999.801,43	297.235.212,43	286.244.358,70	279.298.398,79	33.764.589,00
Superávit (XIV)			64.408.011,28			-64.408.011,28
TOTAL (XV = XIII + XIV)	288.680.000,00	330.999.801,43	361.643.223,71	286.244.358,70	279.298.398,79	-30.643.422,28
Reserva do RPPS	23.000.000,00	23.000.000,00				23.000.000,00

(*) Incluída a Amortização da Dívida/Refinanciamento

AMORTIZAÇÃO DA DÍVIDA / REFINANCIAMENTO

Município de NAVEGANTES

Competência: 06/2019

	Despesa Empenhada	Despesa Liquidada	Despesa Paga
Amortização da Dívida Interna	0,00	0,00	0,00
Dívida Mobiliária	0,00	0,00	0,00
Outras Dívidas	0,00	0,00	0,00
Amortização da Dívida Externa	0,00	0,00	0,00
Dívida Mobiliária	0,00	0,00	0,00
Outras Dívidas	0,00	0,00	0,00
TOTAL	0,00	0,00	0,00

Município de NAVEGANTES

Competência: 06/2019

	Inscritos		Liquidados	Pagos	Cancelados	Saldo
	Em Exercícios Anteriores	Em 31 de Dezembro do Exercício Anterior				
	(a)	(b)				
Despesas Correntes	110.353,20	3.614.867,49	2.122.674,44	2.121.047,31	1.472.860,94	131.312,44
Pessoal e Encargos Sociais	407,92	0,00	0,00	0,00	407,92	0,00
Juros e Encargos da Dívida	0,00	0,00	0,00	0,00	0,00	0,00
Outras Despesas Correntes	109.945,28	3.614.867,49	2.122.674,44	2.121.047,31	1.472.453,02	131.312,44
Despesas de Capital	1.488.869,78	8.438.856,64	6.572.331,53	6.435.183,08	1.465.585,71	2.026.957,63
Investimentos	1.488.869,78	8.438.856,64	6.572.331,53	6.435.183,08	1.465.585,71	2.026.957,63
Inversões Financeiras	0,00	0,00	0,00	0,00	0,00	0,00
Amortização da Dívida	0,00	0,00	0,00	0,00	0,00	0,00
TOTAL	1.599.222,98	12.053.724,13	8.695.005,97	8.556.230,39	2.938.446,65	2.158.270,07

EXECUÇÃO DOS RESTOS A PAGAR PROCESSADOS

Município de NAVEGANTES

Competência: 06/2019

	Inscritos		Pagos	Cancelados	Saldo
	Em Exercícios Anteriores	Em 31 de Dezembro do Exercício Anterior			
	(a)	(b)			
Despesas Correntes	26.749,27	4.770.937,41	4.736.525,94	5.342,01	55.818,73
Pessoal e Encargos Sociais	18.751,44	34.138,00	21.019,18	0,00	31.870,26
Juros e Encargos da Dívida	0,00	0,00	0,00	0,00	0,00
Outras Despesas Correntes	7.997,83	4.736.799,41	4.715.506,76	5.342,01	23.948,47
Despesas de Capital	76.657,38	379.298,37	379.298,37	0,00	76.657,38
Investimentos	76.657,38	379.298,37	379.298,37	0,00	76.657,38
Inversões Financeiras	0,00	0,00	0,00	0,00	0,00
Amortização da Dívida	0,00	0,00	0,00	0,00	0,00
TOTAL	103.406,65	5.150.235,78	5.115.824,31	5.342,01	132.476,11



BALANÇO FINANCEIRO - ANEXO 13

Município de NAVEGANTES

Competência: 06/2019

INGRESSOS

	Exercício Atual	Exercício Anterior
Receita Orçamentária (I)	361.643.223,71	308.886.160,08
Ordinária	179.911.077,59	106.110.392,45
Vinculada	181.732.146,12	202.775.767,63
Transferências Financeiras Recebidas (II)	56.851.376,90	47.060.578,14
Transferências Recebidas para a Execução Orçamentária	56.838.402,90	47.048.176,14
Transferências Recebidas Independentes da Execução Orçamentária	0,00	0,00
Transferências Recebidas para Aporte de recursos para o RPPS	12.974,00	12.402,00
Recebimentos Extraorçamentários (III)	56.739.717,75	53.102.142,09
Inscrição de Restos a Pagar Não Processados	10.990.853,73	12.053.724,13
Inscrição de Restos a Pagar Processados	6.945.959,91	5.150.235,78
Depósitos Restituíveis e Valores Vinculados	38.802.904,11	35.898.182,18
Outros Recebimentos Extraorçamentários	0,00	0,00
Saldo do Exercício Anterior (IV)	195.591.955,06	144.570.786,71
Caixa e Equivalentes de Caixa	47.330.293,09	30.989.346,89
Depósitos Restituíveis e Valores Vinculados	4.856,75	8.901,06
Investimentos e aplicações temporárias a curto prazo	148.256.805,22	113.572.538,76
TOTAL(V) = (I + II + III + IV)	670.826.273,42	553.619.667,02





BALANÇO FINANCEIRO - ANEXO 13

Município de NAVEGANTES

Competência: 06/2019

DISPÊNDIOS

	Exercício Atual	Exercício Anterior
Despesa Orçamentária (VI)	297.235.212,43	263.981.402,37
Ordinária	97.313.242,74	88.432.774,63
Vinculada	199.921.969,69	175.548.627,74
Transferências Financeiras Concedidas (VII)	56.851.376,90	47.060.578,14
Transferências Concedidas para a Execução Orçamentária	56.838.402,90	47.048.176,14
Transferências Concedidas Independentes da Execução Orçamentária	0,00	0,00
Transferências Concedidas para Aporte de recursos para o RPPS	12.974,00	12.402,00
Pagamentos Extraorçamentários (VIII)	52.597.027,49	46.985.731,45
Pagamentos de Restos a Pagar Não Processados	8.556.230,39	4.262.654,26
Pagamentos de Restos a Pagar Processados	5.115.824,31	4.507.620,98
Depósitos Restituíveis e Valores Vinculados	38.863.380,55	35.751.508,95
Outros Pagamentos Extraorçamentários	61.592,24	2.463.947,26
Saldo para o Exercício Seguinte (IX)	264.142.656,60	195.591.955,06
Caixa e Equivalentes de Caixa	60.150.507,11	47.330.293,09
Depósitos Restituíveis e Valores Vinculados	4.897,28	4.856,75
Investimentos e aplicações temporárias a curto prazo	203.987.252,21	148.256.805,22
TOTAL(X) = (VI + VII + VIII + IX)	670.826.273,42	553.619.667,02





Município de NAVEGANTES

Receitas Orçamentárias segundo as Fontes de Recursos - Anexo 1 ao Balanço Financeiro

Competência: 06/2019

Código	Especificação	Valor
6.2.1.2.0.00.00	RECEITA REALIZADA - RECURSOS ORDINÁRIOS	
	00 - Recursos Ordinários	199.171.793,06
	Total das Receitas Orçamentárias - Recursos Ordinários (I)	199.171.793,06
6.2.1.2.0.00.00	RECEITA ORÇAMENTÁRIAS - RECURSOS VINCULADOS	
	00 - Recursos Ordinários	36.872,87
	02 - Receitas de Impostos e Transf de impostos: Saúde	3.333,58
	03 - Contribuição para o Regime Próprio de Previdência Social - RPPS	69.962.006,37
	06 - Recursos Diretamente Arrecadados pela Administração Indireta e Fundos	2.229.333,69
	07 - Contribuição de Intervenção no Domínio Econômico - CIDE	81.445,03
	08 - Contribuição para o Custeio dos Serviços de Iluminação Pública - COSIP	7.136.593,33
	09 - FIA Imposto de Renda	185.100,00
	10 - Convênio de Trânsito - Militar	287.148,70
	11 - Convênio de Trânsito - Civil	289.932,26
	12 - Convênio de Trânsito - Prefeitura	1.351.730,88
	18 - Transf. do FUNDEF/FUNDEB - (aplic. remuneração dos prof. do Magist. em efet exercício na Ed. Bá	72.964.155,62
	32 - Transferências de Convênios – União/Educação	1.182.057,87
	33 - Transferências de Convênios – União/Saúde	6.219,87
	34 - Transferências de Convênios – União/Outros (não relacionados à educação/saúde/assistência socia	585.021,61
	35 - Transferências do Sistema Único de Assistência Social – SUAS/União	751.886,67
	36 - Salário-Educação	6.497.916,93
	37 - Outras Transferências do Fundo Nacional de Desenvolvimento da Educação – FNDE (não repassadas p	1.907.200,63
	38 - Transferências do Sistema Único de Saúde – SUS/União	12.104.724,60
	50 - Cessão onerosa - Lei nº 13.885/201	1.680.084,06
	62 - Transferências de Convênios – Estado/Educação	570.445,90
	63 - Transferências de Convênios – Estado/Saúde	10.259,84
	64 - Transferências de Convênios – Estado/Outros (não relacionados à educação/saúde/assistência socia	1.858,34
	65 - Transferências do Sistema Único de Assistência Social –	101.608,92

**Município de NAVEGANTES**

Receitas Orçamentárias segundo as Fontes de Recursos - Anexo 1 ao Balanço Financeiro

Competência: 06/2019

SUAS/Estado	101.608,92
67 - Transferências do Sistema Único de Saúde – SUS/Estado	1.195.714,47
75 - Taxa de Administração RPPS	599.246,24
80 - Outras Especificações	185.000,00
83 - Operações de Crédito Internas - Outros Programas	3.169.520,50
Total das Receitas Orçamentárias - Recursos Vinculados (II)	185.076.418,78
TOTAL GERAL (I + II)	384.248.211,84





Município de NAVEGANTES

Deduções da Receita Orçamentária segundo as Fontes de Recurso - Anexo 2 ao Balanço Financeiro

Competência: 06/2019

Código	Especificação	Valor
6.2.1.3.0.00.00	DEDUÇÃO RECEITA REALIZADA - RECURSOS ORDINÁRIOS	
	00 - Recursos Ordinários	19.260.715,47
	Total das Deduções de Receitas Orçamentárias - Recursos Ordinários (I)	19.260.715,47
6.2.1.3.0.00.00	DEDUÇÃO RECEITA ORÇAMENTÁRIAS - RECURSOS VINCULADOS	
	03 - Contribuição para o Regime Próprio de Previdência Social - RPPS	3.179.752,35
	06 - Recursos Diretamente Arrecadados pela Administração Indireta e Fundos	197,02
	32 - Transferências de Convênios – União/Educação	11.661,82
	33 - Transferências de Convênios – União/Saúde	3.259,82
	34 - Transferências de Convênios – União/Outros (não relacionados à educação/saúde/assistência socia	103.200,70
	64 - Transferências de Convênios – Estado/Outros (não relacionados à educação/saúde/assistência socia	1.825,44
	65 - Transferências do Sistema Único de Assistência Social – SUAS/Estado	66,06
	75 - Taxa de Administração RPPS	44.309,45
	Total das Deduções de Receitas Orçamentárias - Recursos Vinculados (II)	3.344.272,66
	TOTAL GERAL (I + II)	22.604.988,13





Município de NAVEGANTES

Despesas Orçamentárias segundo as Fontes de Recurso - Anexo 3 ao Balanço Financeiro

Competência: 06/2019

Código	Especificação	Valor
6.2.2.1.3.00.00	DESPESAS ORÇAMENTÁRIAS - RECURSOS ORDINÁRIOS	
	00 - Recursos Ordinários	97.313.242,74
	Total das Despesas Orçamentárias - Recursos Ordinários (I)	97.313.242,74
6.2.2.1.3.00.00	DESPESAS ORÇAMENTÁRIAS - RECURSOS VINCULADOS	
	00 - Recursos Ordinários	4.658.115,91
	01 - Receitas de Impostos e Transf de Impostos: Educação	27.912.308,47
	02 - Receitas de Impostos e Transf de impostos: Saúde	42.302.941,75
	03 - Contribuição para o Regime Próprio de Previdência Social - RPPS	12.166.588,88
	06 - Recursos Diretamente Arrecadados pela Administração Indireta e Fundos	2.268.078,62
	07 - Contribuição de Intervenção no Domínio Econômico - CIDE	730,75
	08 - Contribuição para o Custeio dos Serviços de Iluminação Pública - COSIP	5.169.863,88
	10 - Convênio de Trânsito - Militar	177.117,09
	11 - Convênio de Trânsito - Civil	199.766,71
	12 - Convênio de Trânsito - Prefeitura	1.282.552,41
	18 - Transf. do FUNDEF/FUNDEB - (aplic. remuneração dos prof. do Magist. em efet exercício na Ed. Bá	46.781.238,96
	19 - Transferências do FUNDEF/FUNDEB - (aplicação em outras despesas da Educação Básica)	27.208.263,67
	32 - Transferências de Convênios – União/Educação	969.617,85
	33 - Transferências de Convênios – União/Saúde	291.426,16
	34 - Transferências de Convênios – União/Outros (não relacionados à educação/saúde/assistência socia	692.878,64
	35 - Transferências do Sistema Único de Assistência Social – SUAS/União	555.821,89
	36 - Salário-Educação	7.142.212,98
	37 - Outras Transferências do Fundo Nacional de Desenvolvimento da Educação – FNDE (não repassadas p	2.324.930,79
	38 - Transferências do Sistema Único de Saúde – SUS/União	11.131.239,93
	62 - Transferências de Convênios – Estado/Educação	718.485,00
	63 - Transferências de Convênios – Estado/Saúde	3.810,95
	64 - Transferências de Convênios – Estado/Outros (não relacionados à educação/saúde/assistência socia	4.202,12
	65 - Transferências do Sistema Único de Assistência Social – SUAS/Estado	70.729,03



**Município de NAVEGANTES**

Despesas Orçamentárias segundo as Fontes de Recurso - Anexo 3 ao Balanço Financeiro

Competência: 06/2019

67 - Transferências do Sistema Único de Saúde – SUS/Estado	994.881,05
75 - Taxa de Administração RPPS	1.438.636,20
83 - Operações de Crédito Internas - Outros Programas	3.455.530,00
Total das Despesas Orçamentárias - Recursos Vinculados (II)	199.921.969,69
TOTAL GERAL (I + II)	297.235.212,43





Município de NAVEGANTES

Saldo do exercício anterior - Caixa e equivalente de caixa - Anexo 4.1 ao Balanço Financeiro

Competência: 06/2019

Código	Especificação	Valor
1.1.1.0.0.00.00	CAIXA E EQUIVALENTES DE CAIXA - RECURSOS ORDINÁRIOS	
	00 - Recursos Ordinários	18.740.543,10
	Total de Caixa e Equivalentes de Caixa - Recursos Ordinários (I)	18.740.543,10
1.1.1.0.0.00.00	CAIXA E EQUIVALENTES DE CAIXA - RECURSOS VINCULADOS	
	00 - Recursos Ordinários	15,15
	01 - Receitas de Impostos e Transf de Impostos: Educação	1.481.043,94
	02 - Receitas de Impostos e Transf de impostos: Saúde	1.242.013,44
	03 - Contribuição para o Regime Próprio de Previdência Social - RPPS	632,19
	06 - Recursos Diretamente Arrecadados pela Administração Indireta e Fundos	672.786,21
	07 - Contribuição de Intervenção no Domínio Econômico - CIDE	365.597,25
	08 - Contribuição para o Custeio dos Serviços de Iluminação Pública - COSIP	3.178.260,00
	09 - FIA Imposto de Renda	412.872,13
	10 - Convênio de Trânsito - Militar	14.004,40
	11 - Convênio de Trânsito - Civil	165.848,82
	12 - Convênio de Trânsito - Prefeitura	466.358,68
	18 - Transf. do FUNDEF/FUNDEB - (aplic. remuneração dos prof. do Magist. em efet exercício na Ed. Bá	2.354.594,56
	19 - Transferências do FUNDEF/FUNDEB - (aplicação em outras despesas da Educação Básica)	8.229,51
	32 - Transferências de Convênios – União/Educação	1.066.370,19
	33 - Transferências de Convênios – União/Saúde	406.273,77
	34 - Transferências de Convênios – União/Outros (não relacionados à educação/saúde/assistência socia	907.156,11
	35 - Transferências do Sistema Único de Assistência Social – SUAS/União	552.322,49
	36 - Salário-Educação	7.447.104,60
	37 - Outras Transferências do Fundo Nacional de Desenvolvimento da Educação – FNDE (não repassadas p	609.768,09
	38 - Transferências do Sistema Único de Saúde – SUS/União	6.022.531,77
	62 - Transferências de Convênios – Estado/Educação	216.219,65
	63 - Transferências de Convênios – Estado/Saúde	282.138,90
	64 - Transferências de Convênios – Estado/Outros (não relacionados à educação/saúde/assistência socia	66.422,08



**Município de NAVEGANTES**

Saldo do exercício anterior - Caixa e equivalente de caixa - Anexo 4.1 ao Balanço Financeiro

Competência: 06/2019

65 - Transferências do Sistema Único de Assistência Social – SUAS/Estado	70.094,94
67 - Transferências do Sistema Único de Saúde – SUS/Estado	419.624,45
80 - Outras Especificações	160.000,00
83 - Operações de Crédito Internas - Outros Programas	1.466,67
Total de Caixa e Equivalentes de Caixa - Recursos Vinculados (II)	28.589.749,99
TOTAL GERAL (I + II)	47.330.293,09



**Município de NAVEGANTES**

Saldo do exercício anterior - Depósitos restituíveis e valores vinculados - Anexo 4.2 ao Balanço Financeiro

Competência: 06/2019

Código	Especificação	Valor
1.1.3.0.0.00.00, F	DEPÓSITOS RESTITUÍVEIS E VALORES VINCULADOS - RECURSOS ORDINÁRIOS	
	00 - Recursos Ordinários	71,62
	Total de Depósitos Restituíveis e Valores Vinculados - Recursos Ordinários (I)	71,62
1.1.3.0.0.00.00, F	DEPÓSITOS RESTITUÍVEIS E VALORES VINCULADOS - RECURSOS VINCULADOS	
	02 - Receitas de Impostos e Transf de impostos: Saúde	4.785,13
	Total de Depósitos Restituíveis e Valores Vinculados - Recursos Vinculados (II)	4.785,13
	TOTAL GERAL (I + II)	4.856,75





Município de NAVEGANTES

Saldo para o exercício anterior - Investimentos e aplicações temporárias a curto prazo, segundo as Fontes de Recursos - Anexo 4.3 ao Balanço Financeiro.

Competência: 06/2019

Código	Especificação	Valor
1.1.4.0.0.00.00.F	INVESTIMENTOS E APLIC TEMPORARIAS CURTO PRAZO - RECURSOS ORDINÁRIOS	
	Total de Investimentos e Aplic. Temporários de Curto Prazo - Recursos Ordinários (I)	
1.1.4.0.0.00.00.F	INVESTIMENTOS E APLIC TEMPORARIAS CURTO PRAZO - RECURSOS VINCULADOS	
	00 - Recursos Ordinários	3.797.541,58
	03 - Contribuição para o Regime Próprio de Previdência Social - RPPS	144.459.263,64
	Total de Investimentos e Aplic. Temporários de Curto Prazo - Recursos Vinculados (II)	148.256.805,22
	TOTAL GERAL (I + II)	148.256.805,22





Município de NAVEGANTES

Saldo para o exercício seguinte - Caixa e equivalente de caixa - Anexo 5.1 ao Balanço Financeiro

Competência: 06/2019

Código	Especificação	Valor
1.1.1.0.0.00.00	CAIXA E EQUIVALENTES DE CAIXA - RECURSOS ORDINÁRIOS	
	00 - Recursos Ordinários	25.973.863,22
	Total de Caixa e Equivalentes de Caixa - Recursos Ordinários (I)	25.973.863,22
1.1.1.0.0.00.00	CAIXA E EQUIVALENTES DE CAIXA - RECURSOS VINCULADOS	
	00 - Recursos Ordinários	85,15
	01 - Receitas de Impostos e Transf de Impostos: Educação	5.200.000,00
	02 - Receitas de Impostos e Transf de impostos: Saúde	1.749.800,87
	03 - Contribuição para o Regime Próprio de Previdência Social - RPPS	123.533,39
	06 - Recursos Diretamente Arrecadados pela Administração Indireta e Fundos	713.115,29
	07 - Contribuição de Intervenção no Domínio Econômico - CIDE	446.311,53
	08 - Contribuição para o Custeio dos Serviços de Iluminação Pública - COSIP	4.011.033,88
	09 - FIA Imposto de Renda	597.972,13
	10 - Convênio de Trânsito - Militar	53.019,44
	11 - Convênio de Trânsito - Civil	161.195,78
	12 - Convênio de Trânsito - Prefeitura	772.663,62
	18 - Transf. do FUNDEF/FUNDEB - (aplic. remuneração dos prof. do Magist. em efet exercício na Ed. Bá	1.338.948,88
	19 - Transferências do FUNDEF/FUNDEB - (aplicação em outras despesas da Educação Básica)	548,72
	32 - Transferências de Convênios – União/Educação	396.317,39
	33 - Transferências de Convênios – União/Saúde	102.398,66
	34 - Transferências de Convênios – União/Outros (não relacionados à educação/saúde/assistência socia	472.340,84
	35 - Transferências do Sistema Único de Assistência Social – SUAS/União	794.263,90
	36 - Salário-Educação	4.755.618,69
	37 - Outras Transferências do Fundo Nacional de Desenvolvimento da Educação – FNDE (não repassadas p	500.226,73
	38 - Transferências do Sistema Único de Saúde – SUS/União	7.330.187,51
	50 - Cessão onerosa - Lei nº 13.885/201	1.680.084,06
	62 - Transferências de Convênios – Estado/Educação	68.180,55
	63 - Transferências de Convênios – Estado/Saúde	288.587,79
	64 - Transferências de Convênios – Estado/Outros (não relacionados	9.752,86





Município de NAVEGANTES

Saldo para o exercício seguinte - Caixa e equivalente de caixa - Anexo 5.1 ao Balanço Financeiro

Competência: 06/2019

à educação/saúde/assistência socia	9.752,86
65 - Transferências do Sistema Único de Assistência Social – SUAS/Estado	100.908,77
67 - Transferências do Sistema Único de Saúde – SUS/Estado	842.874,65
75 - Taxa de Administração RPPS	5.947,98
80 - Outras Especificações	345.000,00
83 - Operações de Crédito Internas - Outros Programas	1.315.724,83
Total de Caixa e Equivalentes de Caixa - Recursos Vinculados (II)	34.176.643,89
TOTAL GERAL (I + II)	60.150.507,11





Município de NAVEGANTES

Saldo para o exercício seguinte - Depósitos restituíveis e valores vinculados - Anexo 5.2 ao Balanço Financeiro

Competência: 06/2019

Código	Especificação	Valor
1.1.3.0.0.00.00, F	DEPÓSITOS RESTITUÍVEIS E VALORES VINCULADOS - RECURSOS ORDINÁRIOS	
	00 - Recursos Ordinários	1,48
	Total de Depósitos Restituíveis e Valores Vinculados - Recursos Ordinários (I)	1,48
1.1.3.0.0.00.00, F	DEPÓSITOS RESTITUÍVEIS E VALORES VINCULADOS - RECURSOS VINCULADOS	
	01 - Receitas de Impostos e Transf de Impostos: Educação	30.006,03
	02 - Receitas de Impostos e Transf de impostos: Saúde	4.785,13
	18 - Transf. do FUNDEF/FUNDEB - (aplic. remuneração dos prof. do Magist. em efet exercício na Ed. Bá	-11.288,80
	19 - Transferências do FUNDEF/FUNDEB - (aplicação em outras despesas da Educação Básica)	-18.606,56
	Total de Depósitos Restituíveis e Valores Vinculados - Recursos Vinculados (II)	4.895,80
	TOTAL GERAL (I + II)	4.897,28





Município de NAVEGANTES

Saldo para o exercício seguinte - Investimentos e aplicações temporárias a curto prazo, segundo as Fontes de Recursos - Anexo 5.3 ao Balanço Financeiro.

Competência: 06/2019

Código	Especificação	Valor
1.1.4.0.0.00.00.F	INVESTIMENTOS E APLIC TEMPORARIAS CURTO PRAZO - RECURSOS ORDINÁRIOS	
	Total de Investimentos e Aplic. Temporários de Curto Prazo - Recursos Ordinários (I)	
1.1.4.0.0.00.00.F	INVESTIMENTOS E APLIC TEMPORARIAS CURTO PRAZO - RECURSOS VINCULADOS	
	00 - Recursos Ordinários	3.149.686,31
	03 - Contribuição para o Regime Próprio de Previdência Social - RPPS	198.926.620,97
	75 - Taxa de Administração RPPS	1.910.944,93
	Total de Investimentos e Aplic. Temporários de Curto Prazo - Recursos Vinculados (II)	203.987.252,21
	TOTAL GERAL (I + II)	203.987.252,21



Município de NAVEGANTES

Competência: 06/2019

ATIVO	Exercício Atual	Exercício Anterior
ATIVO CIRCULANTE		
Caixa e Equivalentes de Caixa	60.150.507,11	47.330.293,09
Créditos a Curto Prazo	2.311.287,26	40.451.801,18
Créditos Tributários a Receber	2.311.287,26	40.451.801,18
Clientes	0,00	0,00
Créditos de Transferências a Receber	0,00	0,00
Empréstimos e Financiamentos Concedidos	0,00	0,00
Dívida Ativa Tributária	0,00	0,00
Dívida Ativa Não Tributária	0,00	0,00
(-) Ajuste de Perdas de Créditos a Curto Prazo	0,00	0,00
Demais Créditos e Valores a Curto Prazo	2.964.155,34	2.914.967,71
Investimentos e Aplicações Temporárias a Curto Prazo	203.987.252,21	148.256.805,22
Títulos e valores mobiliários	0,00	0,00
Investimento do RPPS	203.987.252,21	148.256.805,22
Aplicação temporária em metais preciosos	0,00	-
Aplicações em segmentos de Imóveis	0,00	0,00
(-) Ajustes de Perdas e Investimentos de aplicações temporários	0,00	0,00
Estoques	0,00	0,00
Ativo Não Circulante Mantido Para Venda	0,00	0,00
Variação Patrimoniais Diminutivas Pagas Antecipadamente	5.942,18	6.689,97
Total do Ativo Circulante	269.419.144,10	238.960.557,17
ATIVO NÃO CIRCULANTE		
Ativo Realizável a Longo Prazo	59.075.316,30	24.486.230,81
Créditos a Longo Prazo	59.075.316,30	24.486.230,81
Créditos Tributários a Receber	0,00	0,00
Clientes	0,00	0,00
Empréstimos e Financiamentos Concedidos	0,00	0,00
Dívida Ativa Tributária	59.075.316,30	24.486.230,81

Município de NAVEGANTES

Competência: 06/2019

Dívida Ativa Não Tributária	0,00	0,00
Créditos previdenciários do RPPS	0,00	-
(-) Ajuste de Perdas de Créditos a Longo Prazo	0,00	0,00
Demais Créditos e Valores a Longo Prazo	0,00	0,00
Investimentos e Aplicações Temporárias a Longo Prazo	0,00	0,00
Estoques	0,00	0,00
VPD Pagas Antecipadamente	0,00	0,00
Investimentos	1.000,00	1.000,00
Participações Permanentes	1.000,00	1.000,00
Participações Avaliadas pelo Método de Equivalência Patrimonial	1.000,00	1.000,00
Participações Avaliadas pelo Método de Custo	0,00	0,00
(-) Redução ao Valor Recuperável de Participação Permanente	0,00	0,00
Propriedades para Investimento	0,00	0,00
(-) Depreciação acumulada de Investimentos	0,00	0,00
(-) Redução do Valor Recuperável de Propriedade para Investimento	0,00	0,00
Investimento do RPPS de Longo Prazo	0,00	0,00
(-) Redução ao Valor Recuperável de Investimento do RPPS	0,00	0,00
Demais Investimentos Permanentes	0,00	0,00
(-) Redução ao Valor Recuperável de Investimento - Demais	0,00	0,00
Imobilizado	185.700.949,87	173.787.111,46
Bens Móveis	32.456.530,53	28.166.096,23
(-) Depreciação, exaustão e amortizações acumuladas - Bens Móveis	-18.729.645,89	-16.110.446,82
(-) Redução ao valor recuperável do imobilizado - Bens Móveis	0,00	0,00
Bens Imóveis	181.044.667,92	169.453.387,69
(-) Depreciação, exaustão e amortizações acumuladas Imóveis	-9.070.602,69	-7.721.925,64
(-) Redução ao valor recuperável do imobilizado - Bens Imóveis	0,00	0,00
Intangível	42.387,10	74.787,10
Diferido	0,00	0,00
Total do Ativo Não Circulante	244.819.653,27	198.349.129,37

Município de NAVEGANTES

Competência: 06/2019

TOTAL DO ATIVO	514.238.797,37	437.309.686,54
PASSIVO E PATRIMÔNIO LÍQUIDO		
	Exercício Atual	Exercício Anterior
PASSIVO CIRCULANTE		
Obrigações Trabalhistas, Previdenciárias e Assistenciais a Pagar a Curto Prazo	1.127.533,63	919.953,70
Empréstimos e Financiamentos a Curto Prazo	3.213.104,33	7.731.960,82
Fornecedores e Contas a Pagar a Curto Prazo	6.732.658,44	4.956.692,97
Obrigações Fiscais a Curto Prazo	329.924,70	223.791,68
Provisões a Curto Prazo	0,00	0,00
Demais Obrigações a Curto Prazo	1.995.000,97	2.055.477,41
Total do Passivo Circulante	13.398.222,07	15.887.876,58
PASSIVO NÃO CIRCULANTE		
Obrigações Trabalhistas, Previdenciárias e Assistenciais a Pagar a Longo Prazo	5.591.243,41	6.684.426,10
Empréstimos e Financiamentos a Longo Prazo	17.342.936,87	16.802.327,53
Fornecedores e Contas a Pagar a Longo Prazo	0,00	465.030,01
Obrigações Fiscais a Longo Prazo	0,00	0,00
Provisões a Longo Prazo	148.406.648,63	164.754.984,48
Provisões Matemáticas Previdenciárias	148.406.648,63	164.754.984,48
Demais Provisões a Longo Prazo	0,00	0,00
Demais Obrigações a Longo Prazo	0,00	0,00
Resultado Diferido	0,00	0,00
Total do Passivo Não Circulante	171.340.828,91	188.706.768,12
TOTAL DO PASSIVO	184.739.050,98	204.594.644,70
PATRIMÔNIO LÍQUIDO		
Patrimônio Social e Capital Social	104.504.031,81	104.504.031,81
Adiantamento para Futuro Aumento de Capital	0,00	0,00

Município de NAVEGANTES

Competência: 06/2019

Reservas de Capital	0,00	0,00
Ajustes de Avaliação Patrimonial	0,00	0,00
Reservas de Lucros	0,00	0,00
Demais Reservas	0,00	0,00
Resultados Acumulados	224.995.714,58	128.211.010,03
Resultado do Exercício	106.532.478,43	22.439.064,50
Resultado de Exercícios Anteriores	128.211.010,03	105.771.945,53
Ajustes de exercícios anteriores	-9.747.773,88	0,00
outros Resultados	0,00	0,00
(-) Ações/Cotas em Tesouraria	0,00	0,00
Total do Patrimônio Líquido	329.499.746,39	232.715.041,84
TOTAL DO PASSIVO E DO PATRIMÔNIO LÍQUIDO	514.238.797,37	437.309.686,54



QUADRO DOS ATIVOS E PASSIVOS FINANCEIROS E PERMANENTES

Município de NAVEGANTES

Competência: 06/2019

	Exercício Atual	Exercício Anterior
ATIVO (I)		
ATIVO FINANCEIRO	264.142.656,60	195.591.955,06
ATIVO PERMANENTE	250.096.140,77	241.717.731,48
Total do Ativo	514.238.797,37	437.309.686,54
PASSIVO (II)		
PASSIVO FINANCEIRO	21.552.432,27	20.291.938,43
PASSIVO PERMANENTE	176.196.966,93	197.955.653,38
Total do Passivo	197.749.399,20	218.247.591,81
SALDO PATRIMONIAL(III) = (I - II)	316.489.398,17	219.062.094,73





QUADRO DAS CONTAS DE COMPENSAÇÃO

Município de NAVEGANTES

Competência: 06/2019

ATOS POTENCIAIS ATIVOS	Exercício Atual	Exercício Anterior
Garantias e Contragarantias Recebidas	0,00	0,00
Direitos Conveniados e Outros Instrumentos Congêneres	0,00	6.502.870,11
Direitos Contratuais	18.079.314,01	4.353.224,67
Outros Atos Potenciais Ativos	0,00	0,00
Total dos Atos Potenciais Ativos	18.079.314,01	10.856.094,78

ATOS POTENCIAIS PASSIVOS	Exercício Atual	Exercício Anterior
Garantias e Contragarantias Concedidas	0,00	0,00
Obrigações Conveniadas e Outros Instrumentos Congêneres	1.097.496,50	1.517.646,67
Obrigações Contratuais	43.714.492,33	75.050.654,18
Outros Atos Potenciais Passivos	0,00	0,00
Total dos Atos Potenciais Passivos	44.811.988,83	76.568.300,85





BALANÇO PATRIMONIAL - ANEXO 14
DEMONSTRATIVO DO SUPERÁVIT/DÉFICIT FINANCEIRO

Município de NAVEGANTES

Competência: 06/2019

FONTES DE RECURSOS	Exercício Atual	Exercício Anterior
00 - Recursos Ordinários	22.506.955,47	16.668.525,25
01 - Receitas de Impostos e Transf de Impostos: Educação	164.716,61	128.576,35
02 - Receitas de Impostos e Transf de impostos: Saúde	204.007,37	22.997,53
03 - Contribuição para o Regime Próprio de Previdência Social - RPPS	198.885.724,81	144.331.651,91
06 - Recursos Diretamente Arrecadados pela Administração Indireta e Fundos	555.690,29	582.327,78
07 - Contribuição de Intervenção no Domínio Econômico - CIDE	446.311,53	365.597,25
08 - Contribuição para o Custeio dos Serviços de Iluminação Pública - COSIP	3.827.330,82	1.857.741,37
09 - FIA Imposto de Renda	597.972,13	412.872,13
10 - Convênio de Trânsito - Militar	53.019,44	14.004,40
11 - Convênio de Trânsito - Civil	146.490,75	126.748,01
12 - Convênio de Trânsito - Prefeitura	638.502,44	390.564,92
18 - Transf. do FUNDEF/FUNDEB - (aplic. remuneração dos prof. do Magist. em efet exercício na Ed. Bá	1.017.996,54	2.015.830,31
19 - Transferências do FUNDEF/FUNDEB - (aplicação em outras despesas da Educação Básica)	-19.832,45	7.680,79
32 - Transferências de Convênios – União/Educação	-909.183,06	-1.197.600,26
33 - Transferências de Convênios – União/Saúde	52.254,98	336.391,09
34 - Transferências de Convênios – União/Outros (não relacionados à educação/saúde/assistência socia	-193.499,54	-67.339,62
35 - Transferências do Sistema Único de Assistência Social – SUAS/União	713.950,93	501.815,70
36 - Salário-Educação	2.734.847,22	3.211.180,89
37 - Outras Transferências do Fundo Nacional de Desenvolvimento da Educação – FNDE (não repassadas p	114.935,76	452.744,12
38 - Transferências do Sistema Único de Saúde – SUS/União	6.415.477,88	5.114.562,38
50 - Cessão onerosa - Lei nº 13.885/201	1.680.084,06	0,00
62 - Transferências de Convênios – Estado/Educação	68.180,55	216.219,65
63 - Transferências de Convênios – Estado/Saúde	288.587,79	282.138,90
64 - Transferências de Convênios – Estado/Outros (não relacionados à educação/saúde/assistência socia	9.752,86	2.707,12
65 - Transferências do Sistema Único de Assistência Social – SUAS/Estado	100.908,77	70.094,94
67 - Transferências do Sistema Único de Saúde – SUS/Estado	580.701,24	367.096,55
75 - Taxa de Administração RPPS	1.873.585,97	0,00





BALANÇO PATRIMONIAL - ANEXO 14
DEMONSTRATIVO DO SUPERÁVIT/DÉFICIT FINANCEIRO

Município de NAVEGANTES

Competência: 06/2019

80 - Outras Especificações	345.000,00	160.000,00
83 - Operações de Crédito Internas - Outros Programas	-310.246,83	-1.075.112,83
TOTAL	242.590.224,33	175.300.016,63



DEMONSTRAÇÃO DAS VARIAÇÕES PATRIMONIAIS - ANEXO 15

Município de NAVEGANTES

Competência: 06/2019

	Exercício Atual	Exercício Anterior
VARIAÇÕES PATRIMONIAIS AUMENTATIVAS		
Impostos, Taxas e Contribuições de Melhoria	75.398.728,06	77.797.841,94
Impostos	71.915.693,19	74.100.219,14
Taxas	3.393.877,47	3.585.068,12
Contribuição de Melhoria	89.157,40	112.554,68
Contribuições		
Contribuições Sociais	30.018.634,03	29.753.098,88
Contribuições de Intervenção no Domínio Econômico	151.921,10	48.477,88
Contribuição de Iluminação Pública	7.114.947,94	6.261.631,71
Contribuições de Interesse das Categorias Profissionais	0,00	0,00
Exploração e Venda de Bens, Serviços e Direitos		
Venda de Mercadorias	0,00	0,00
Venda de Produtos	0,00	0,00
Exploração de Bens e Direitos e Prestação de Serviços	25.742.316,50	23.733.024,20
Variações Patrimoniais Aumentativas Financeiras		
Juros e Encargos de Empréstimos e Financiamentos Concedidos	0,00	0,00
Juros e Encargos de Mora	289.896,55	1.617.279,50
Variações Monetárias e Cambiais	0,00	0,00
Descontos Financeiros Obtidos	0,00	0,00
Remuneração de Depósitos Bancários e Aplicações Financeiras	35.699.199,66	16.140.463,41
Outras Variações Patrimoniais Aumentativas - Financeiras	0,00	0,00
Transferências e Delegações Recebidas		
Transferências Intragovernamentais	56.861.276,00	47.117.580,13
Transferências Intergovernamentais	187.391.372,67	179.509.189,13
Transferências das Instituições Privadas	370.000,00	560.000,00
Transferências das Instituições Multigovernamentais	0,00	0,00
Transferências de Consórcios Públicos	0,00	0,00
Transferências do Exterior	0,00	0,00
Execução orçamentária delegada de Entes	0,00	0,00
Transferências de Pessoas Físicas	100,00	4.586,69
Outras Transferências Delegadas Recebidas	0,00	0,00
Valorização e Ganhos com Ativos e Desincorporação de Passivos	1.037.243,43	48.334,72

DEMONSTRAÇÃO DAS VARIAÇÕES PATRIMONIAIS - ANEXO 15

Município de NAVEGANTES

Competência: 06/2019

Reavaliação de Ativos	0,00	0,00
Ganhos com Alienação	0,00	0,00
Ganhos com Incorporação de Ativos	0,00	0,00
Ganhos Desincorporação de Passivos	1.030.501,42	0,00
Cancelamento de Restos a Pagar	6.742,01	48.334,72
Reversão da Redução do Valor Recuperável	0,00	0,00
Outras Variações Patrimoniais Aumentativas	76.022.726,60	5.436.627,64
Varição Patrimonial Aumentativa a Classificar	0,00	0,00
Resultado Positivo de Participações	0,00	0,00
Reversão de Provisões e Ajustes de Perdas	54.470.384,10	186.161,90
Diversas Variações Patrimoniais Aumentativas	21.552.342,50	5.250.465,74
Total das Variações Patrimoniais Aumentativas (I)	496.098.362,54	388.028.135,83
VARIAÇÕES PATRIMONIAIS DIMINUTIVAS		
Pessoal e Encargos	149.747.337,16	138.252.184,45
Remuneração a Pessoal	120.845.185,72	112.802.282,35
Encargos Patronais	25.360.841,15	23.922.638,84
Benefícios a Pessoal	1.239.334,65	202.523,80
Outras Variações Patrimoniais Diminutivas - Pessoal e Encargos	2.301.975,64	1.324.739,46
Benefícios Previdenciários e Assistenciais	19.750.138,02	16.299.359,13
Aposentadorias e Reformas	9.303.908,54	8.376.807,87
Pensões	2.160.600,51	1.880.147,95
Benefícios de Prestação Continuada	0,00	0,00
Benefícios Eventuais	0,00	0,00
Políticas Públicas de Transferência de Renda	0,00	0,00
Outros Benefícios Previdenciários e Assistenciais	8.285.628,97	6.042.403,31
Uso de Bens, Serviços e Consumo de Capital Fixo	98.329.119,33	81.335.827,10
Uso de Material de Consumo	28.865.358,54	18.726.972,15
Serviços	65.463.484,67	58.439.516,97
Depreciação, Amortização e Exaustão	4.000.276,12	4.169.337,98
Variações Patrimoniais Diminutivas Financeiras	273.879,37	949.477,46
Juros e Encargos de Empréstimos e Financiamentos Obtidos	126.472,21	322.743,53

DEMONSTRAÇÃO DAS VARIAÇÕES PATRIMONIAIS - ANEXO 15

Município de NAVEGANTES

Competência: 06/2019

Juros e Encargos de Mora	86.607,16	14.263,29
Variações Monetárias e Cambiais	0,00	19.536,38
Descontos Financeiros Concedidos	0,00	0,00
Outras Variações Patrimoniais Diminutivas - Financeiras	60.800,00	592.934,26
Transferências e Delegações Concedidas	76.760.645,69	64.619.046,31
Transferências Intragovernamentais	56.851.376,90	47.060.578,14
Transferências Intergovernamentais	19.043.128,52	16.578.183,59
Transferências às Instituições Privadas	687.559,22	445.919,90
Transferências às Instituições Multigovernamentais	0,00	0,00
Transferências aos Consórcios Públicos	178.581,05	138.119,99
Transferências ao Exterior	0,00	0,00
Execução Orçamentária Delegada a Entes	0,00	0,00
Outras Transferências e Delegações Concedidas	0,00	396.244,69
Desvalorização e Perda de Ativos e Incorporação de Passivos	61.592,24	4.777.601,88
Reavaliação, redução a Valor Recuperável e Ajuste para Perdas	61.592,24	2.463.947,26
Perdas com Alienação	0,00	0,00
Perdas Involuntárias	0,00	0,00
Incorporação de Passivos	0,00	2.313.654,62
Desincorporação de Ativos	0,00	0,00
Tributárias	3.965.369,26	3.445.670,56
Impostos, Taxas e Contribuições de Melhoria	40.545,02	46.555,53
Contribuições	3.924.824,24	3.399.115,03
Custo das Mercadorias Vendidas, dos Produtos Vendidos e dos Serviços Prestados	0,00	0,00
Custo de Mercadorias Vendidas	0,00	0,00
Custo de Produtos Vendidos	0,00	0,00
Custo de Serviços Prestados	0,00	0,00
Outras Variações Patrimoniais Diminutivas	40.677.803,04	55.909.904,44
Premiações	122.240,16	84.835,90
Resultado Negativo de Participações	0,00	0,00
Incentivos	548.760,09	751.992,47
Subvenções Econômicas	0,00	0,00
Participações e Contribuições	0,00	0,00

DEMONSTRAÇÃO DAS VARIAÇÕES PATRIMONIAIS - ANEXO 15

Município de NAVEGANTES

Competência: 06/2019

Constituição de Provisões	38.122.048,25	53.474.985,17
Diversas Variações Patrimoniais Diminutivas	1.884.754,54	1.598.090,90
Total das Variações Patrimoniais Diminutivas (II)	389.565.884,11	365.589.071,33
RESULTADO PATRIMONIAL DO PERÍODO (I -II)	106.532.478,43	22.439.064,50

Município de NAVEGANTES

Competência: 06/2019

	Exercício Atual
FLUXOS DE CAIXA DAS ATIVIDADES OPERACIONAIS	
Ingressos	452.589.821,74
Receita Tributária	70.093.631,69
Receita de Contribuições	36.905.123,20
Receita Patrimonial	5.040.689,15
Receita Agropecuária	0,00
Receita Industrial	0,00
Receita de Serviços	24.992.741,69
Remuneração das Disponibilidades	35.699.199,66
Outras Receitas Derivadas e Originárias	6.217.246,02
<i>Transferências recebidas</i>	177.603.142,95
Outros ingressos operacionais	96.038.047,38
Desembolsos	366.092.536,78
Pessoal e demais despesas	248.984.724,29
Juros e encargos da dívida	126.472,21
Transferências concedidas	20.821.183,69
Outros desembolsos operacionais	96.160.156,59
Fluxo de caixa líquido das atividades operacionais (I)	86.497.284,96
FLUXOS DE CAIXA DAS ATIVIDADES DE INVESTIMENTOS	
Ingressos	0,00
<i>Alienações de bens</i>	0,00
Amortização de empréstimos e financiamentos concedidos	0,00
Outros ingressos de Investimentos	0,00
Desembolsos	15.272.581,85
Aquisição de ativo não circulante	15.250.929,63
Concessão de empréstimos e financiamentos	0,00
Outros desembolsos de investimentos	21.652,22
Fluxo de caixa líquido das atividades de investimentos (II)	-15.272.581,85
FLUXOS DE CAIXA DAS ATIVIDADES DE FINANCIAMENTO	
Ingressos	5.091.449,35
<i>Operações de Crédito</i>	3.166.666,66

Integralização do capital social de empresas dependentes	0,00
Outros ingressos de financiamentos	1.924.782,69
Desembolsos	7.765.491,45
Amortização/Refinanciamento da Dívida	7.765.491,45
Outros desembolsos de financiamentos	0,00
Fluxo de caixa líquido das atividades de financiamento (III)	-2.674.042,10
GERAÇÃO LÍQUIDA DE CAIXA E EQUIVALENTE DE CAIXA (I + II + III)	68.550.661,01
Caixa e Equivalentes de caixa inicial (*)	195.587.098,31
Caixa e Equivalentes de caixa final (**)	264.137.759,32

(*) Incluído os valores referentes aos Investimentos temporários a curto prazo inicial, atributo F

(**) Incluído os valores referentes aos Investimentos temporários a curto prazo final, atributo F





**QUADRO DE TRANSFERÊNCIAS RECEBIDAS E CONCEDIDAS**

Município de NAVEGANTES

Competência: 06/2019

	Exercício Atual
TRANSFERÊNCIAS CORRENTES RECEBIDAS	
Intergovernamentais	103.938.212,39
da União	51.670.446,52
de Estados e Distrito Federal	52.267.765,87
de Municípios	0,00
Intragovernamentais	426.581,08
Outras transferências correntes recebidas	73.238.349,48
Total das Transferências Correntes Recebidas	177.603.142,95
TRANSFERÊNCIAS CONCEDIDAS	
Intergovernamentais	177.117,09
a União	0,00
a Estados e Distrito Federal	177.117,09
a Municípios	0,00
Intragovernamentais	19.941.004,49
Outras transferências concedidas	703.062,11
Total das Transferências Concedidas	20.821.183,69





QUADRO DE DESEMBOLSOS DE PESSOAL E DEMAIS DESPESAS POR FUNÇÃO

Município de NAVEGANTES

Competência: 06/2019

	Exercício Atual
Legislativa	4.486.124,03
Judiciária	1.989.844,78
Essencial à Justiça	901.130,06
Administração	13.309.611,51
Defesa Nacional	0,00
Segurança Pública	3.733.315,58
Relações Exteriores	0,00
Assistência Social	6.150.842,85
Previdência Social	11.841.220,67
Saúde	49.316.573,88
Trabalho	3.283.569,81
Educação	94.715.236,77
Cultura	1.461.105,20
Direitos da Cidadania	0,00
Urbanismo	17.787.300,86
Habitação	0,00
Saneamento	21.693.736,05
Gestão Ambiental	1.116.330,56
Ciência e Tecnologia	0,00
Agricultura	1.368.558,50
Organização Agrária	0,00
Indústria	0,00
Comércio e Serviços	1.982.202,33
Comunicações	0,00
Energia	4.774.150,22
Transporte	3.762.627,80
Desporto e Lazer	2.265.829,52
Encargos Especiais	3.045.413,31
Outras Despesas não identificadas	0,00
Total dos Desembolsos de Pessoal e Demais Despesas por Função	248.984.724,29



**QUADRO DE JUROS E ENCARGOS DA DÍVIDA****Município de NAVEGANTES****Competência: 06/2019**

	Exercício Atual
Juros e Correção Monetária da Dívida Interna	126.472,21
Juros e Correção Monetária da Dívida Externa	0,00
Outros Encargos da Dívida	0,00
Despesas com Juros, Correção Monetária e Outros encargos da dívida, não classificados na Função 28	0,00
Total dos Juros e Encargos da Dívida	126.472,21





DEMONSTRAÇÃO DAS MUTAÇÕES DO PATRIMÔNIO LÍQUIDO

Município de NAVEGANTES

Competência: 06/2019

ESPECIFICAÇÃO	Patrimônio Social e Capital Social	Adiantamento para Futuro Aumento de Capital (AFAC)	Reserva de Capital	Ajuste de Avaliação Patrimonial	Reservas de Lucros	Demais Reservas	Resultados Acumulados	Ações/Cotas em Tesouraria	TOTAL
Saldos iniciais	104.504.031,81	0,00	0,00	0,00	0,00	0,00	128.211.010,03	0,00	232.715.041,84
Ajustes de exercícios anteriores							-9.747.773,88		-9.747.773,88
Aumento de capital	0,00	0,00							0,00
Resgate/Reemissão de Ações e Cotas								0,00	0,00
Juros sobre capital próprio									
Resultado do exercício							106.532.478,43		106.532.478,43
Ajustes de avaliação patrimonial				0,00					0,00
Constituição/Reversão de reservas			0,00		0,00	0,00			0,00
Outros							0,00		0,00
Dividendos a distribuir (R\$... por ação)									
Saldos finais	104.504.031,81	0,00	0,00	0,00	0,00	0,00	224.995.714,58	0,00	329.499.746,39



ESTADO DE SANTA CATARINA
PREFEITURA MUNICIPAL DE NAVEGANTES
CNPJ: 83.102.855/0001-50
SECRETARIA DE FINANÇAS



NOTAS EXPLICATIVAS
Balanco Consolidado

Balanco Orcamentario – Anexo 12

• **Município de Navegantes**, pessoa jurídica de direito público, inscrito do CNPJ sob o nº 83.102.855/0001-50, atividade econômica principal: “Administração Pública em Geral”, com sede a Rua João Emílio, nº 100, Navegantes, Santa Catarina, apresenta a seguir alguns dados relevantes em relação a execução orçamentária no exercício de 2019, tendo como base as informações contidas no Anexo 12 – Balanço Orçamentário;

• No que tange ao Balanço Orçamentário, torna-se importante destacar nas notas explicativas uma análise resultado orçamentário do exercício, buscando evidenciar quais foram os pontos cruciais para sua geração, conforme destacamos a seguir:

- ▶ 1) previsão da receita versus arrecadação;
- ▶ 2) detalhamento das receitas intra orçamentárias;
- ▶ 3) detalhamento da execução das despesas;
- ▶ 4) detalhamento das despesas intra orçamentárias;
- ▶ 5) apuração do resultado orçamentário do exercício;
- ▶ 6) estoque de restos a pagar processados e não processados.

1) Previsão da receita versus arrecadação:

As receitas previstas para o período importam em R\$ 311.680.000,00 (trezentos e onze milhões, seiscentos e oitenta mil reais) assim distribuídos:

▶ Receitas Correntes	R\$ 305.842.200,00
▶ Receitas de Capital	R\$ 5.837.800,00

As receitas arrecadadas para o período importaram em R\$ 361.643.223,71 (trezentos e sessenta e um milhões, seiscentos e quarenta e três mil, duzentos e vinte e três reais e setenta e um centavos), assim distribuídos:





ESTADO DE SANTA CATARINA
PREFEITURA MUNICIPAL DE NAVEGANTES
CNPJ: 83.102.855/0001-50
SECRETARIA DE FINANÇAS

▶ Receitas Correntes	R\$ 356.551.774,36
▶ Receitas de Capital	R\$ 5.091.449,35

Como podemos observar, em relação a previsão de receita, o município obteve um excesso de arrecadação no valor de R\$ 49.963.223,71 (quarenta e nove milhões, novecentos e sessenta e três mil, duzentos e vinte e três reais e setenta e um centavos), tendo como principal fonte de origem as “Receitas Correntes”, ou seja, aquelas receitas relacionadas em sua grande maioria a arrecadação direta do município, seja com tributos ou outras receitas de sua competência ou através de transferências constitucionais.

Cabe-se destacar algumas receitas que foram significantes para a efetivação deste superávit:

▶ Receita Tributária (impostos, taxas e contribuições de melhoria);	R\$ 7.774.631,69
▶ Contribuições (Instituto de Previdência / Cosip)	R\$ 2.973.544,58
▶ Receita Patrimonial; (rendimentos de aplicações financeiras Inst. de Previdência/ cessão de direitos folha de pagamento);	R\$ 27.833.688,81
▶ Receita de Serviços (fornecimento de água);	R\$ 2.870.741,69

2) Detalhamento das receitas intra orçamentárias:

As receitas intra orçamentárias, são receitas correntes de órgãos, autarquias, fundações, empresas dependentes e de outras entidades integrantes dos orçamentos fiscal e da seguridade social, quando o fato que originar a receita decorrer de despesa de órgão, autarquia, fundação, empresa dependente ou de outra entidade constante desses orçamentos, no âmbito da mesma esfera de governo, ou seja, **são transações realizadas na mesma esfera de governo, entre entidades participantes do mesmo orçamento fiscal e da seguridade social** (grifo nosso).

Consta no Balanço Orçamentário do exercício de 2019, o montante de R\$ 19.843.159,70 (dezenove milhões, oitocentos e quarenta e três mil, cento e cinquenta e nove reais e setenta centavos), assim distribuídos:



ESTADO DE SANTA CATARINA
PREFEITURA MUNICIPAL DE NAVEGANTES
CNPJ: 83.102.855/0001-50
SECRETARIA DE FINANÇAS



- ▶ Contribuições Sociais (Patronal/Instituto Previdência) R\$ 19.416.578,62
- ▶ Serviços Administrativos (Fornecimento de Água) R\$ 418.885,66
- ▶ Multas Administrativas, Contratuais (Fundação Meio Ambiente) R\$ 7.695,42

Como podemos verificar, os valores acima, são originários de recolhimentos efetuados pelos diversos órgãos da administração direta, indireta e fundacional, aos respectivos entes arrecadadores, no caso, Instituto de Previdência, Prefeitura e Fundação do Meio Ambiente.

Navegantes-SC. Fevereiro de 2020.

Joel Vieira
Contador CRC/SC – 15.192-O





ESTADO DE SANTA CATARINA
PREFEITURA MUNICIPAL DE NAVEGANTES
CNPJ: 83.102.855/0001-50
SECRETARIA DE FINANÇAS

3) Detalhamento da execução das despesas:

As despesas fixadas para o período importam em R\$ 311.680.000,00 (trezentos e onze milhões, seiscentos e oitenta mil reais) assim distribuídas:

▶ Despesas Correntes	R\$ 256.999.000,00
▶ Despesas de Capital	R\$ 30.481.000,00
▶ Reserva do RPPS	R\$ 23.000.000,00
▶ Reversa de Contingência	R\$ 1.200.000,00

As despesas fixadas para o período, foram atualizadas através de abertura de créditos adicionais suplementares e especiais (R\$ 42.319.801,43), ficando as despesas atualizadas em R\$ 353.999.801,43 (trezentos e cinquenta e três milhões, novecentos e noventa e nove mil, oitocentos e um reais e quarenta e três centavos), assim distribuídas:

▶ Despesas Correntes	R\$ 288.811.404,52
▶ Despesas de Capital	R\$ 40.988.396,91
▶ Reserva do RPPS	R\$ 23.000.000,00
▶ Reversa de Contingência	R\$ 1.200.000,00

Os créditos adicionais suplementares e especiais abertos no exercício (R\$ 42.319.801,43), ficaram assim distribuídos:

▶ Suplementares	R\$ 42.262.357,38
▶ Especiais	R\$ 57.444,05

As fontes de recursos para abertura dos créditos adicionais e suplementares acima mencionados foram as seguintes:

▶ Excesso de Arrecadação	R\$ 16.668.251,39
▶ Superávit Financeiro	R\$ 22.484.883,38
▶ Operações de Crédito	R\$ 3.166.666,66



ESTADO DE SANTA CATARINA
PREFEITURA MUNICIPAL DE NAVEGANTES
CNPJ: 83.102.855/0001-50
SECRETARIA DE FINANÇAS

Na execução das despesas no exercício de 2019, temos os seguintes detalhamentos:

▶ Despesas Empenhadas	R\$ 297.235.212,43
▶ Despesas Liquidadas	R\$ 286.244.358,70
▶ Despesas Pagas	R\$ 279.298.398,79

As despesas empenhadas acima mencionadas, foram executadas nos seguintes grupos de despesas:

▶ Pessoal e Encargos Sociais (55,04%)	R\$ 163.606.227,14
▶ Juros e Encargos da Dívida (0,04%)	R\$ 126.472,21
▶ Outras Despesas Correntes (37,06%)	R\$ 110.145.905,44
▶ Investimentos (5,25%)	R\$ 15.591.116,19
▶ Amortização da Dívida (2,61%)	R\$ <u>7.765.491,45</u>
	R\$ 297.235.212,43

Navegantes-SC. Fevereiro de 2020.

Joel Vieira
Contador CRC/SC – 15.192-O



ESTADO DE SANTA CATARINA
PREFEITURA MUNICIPAL DE NAVEGANTES
CNPJ: 83.102.855/0001-50
SECRETARIA DE FINANÇAS

4) Apuração do resultado orçamentário do exercício:

Para apuração do resultado orçamentário do exercício de 2019, temos a seguinte situação:

▶ Receitas arrecadas no período	R\$ 361.643.223,71
▶ Despesas Empenhadas no período (-)	R\$ (297.235.212,43)
(=) Resultado orçamentário do exercício	R\$ 64.408.011,28

• Como podemos constatar, em relação as despesas empenhadas no período, o município apresenta um superávit orçamentário da ordem de R\$ 64.408.011,28 (sessenta e quatro milhões, quatrocentos e oito mil, onze reais e vinte e oito centavos);

• Levando-se em consideração das despesas liquidadas (realmente executadas) no período, teríamos a seguinte um superávit orçamentário da ordem de R\$ 75.398.865,01 (setenta e cinco milhões, trezentos e noventa e oito mil, oitocentos e sessenta e cinco reais e um centavo);

▶ Receitas arrecadas no período	R\$ 361.643.223,71
▶ Despesas Liquidadas no período (-)	R\$ (286.244.358,70)
(=) Resultado orçamentário do exercício	R\$ 75.398.865,01

• o resultado positivo apresentado, demonstra a eficácia da administração pública municipal no que diz respeito a arrecadação das receitas de sua responsabilidade, criando mecanismos de controle e cobrança, como a implementação do programa REFIS/2019, que trouxeram resultados significativos na cobrança da dívida de impostos como IPTU e ISS, além de se manter um controle efetivo sobre a realização das despesas públicas.

• cabe salientar que essa análise, leva em consideração todas as fontes de recursos existentes nas mais diversas áreas do município, como educação, saúde, previdência e outras, sejam elas ordinárias ou vinculadas, não representando, portanto, um fluxo



ESTADO DE SANTA CATARINA
PREFEITURA MUNICIPAL DE NAVEGANTES
CNPJ: 83.102.855/0001-50
SECRETARIA DE FINANÇAS



financeiro único para a disponibilização de recursos para as mais diversas áreas da administração pública municipal, tendo que ser respeitada a disponibilidade em cada fonte de recursos.

Navegantes-SC. Fevereiro de 2020.

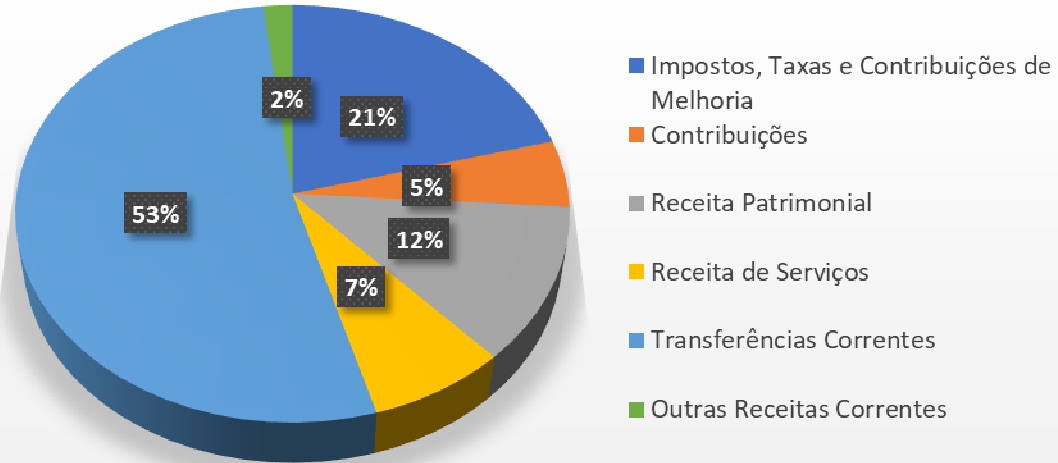
Joel Vieira
Contador CRC/SC – 15.192-O



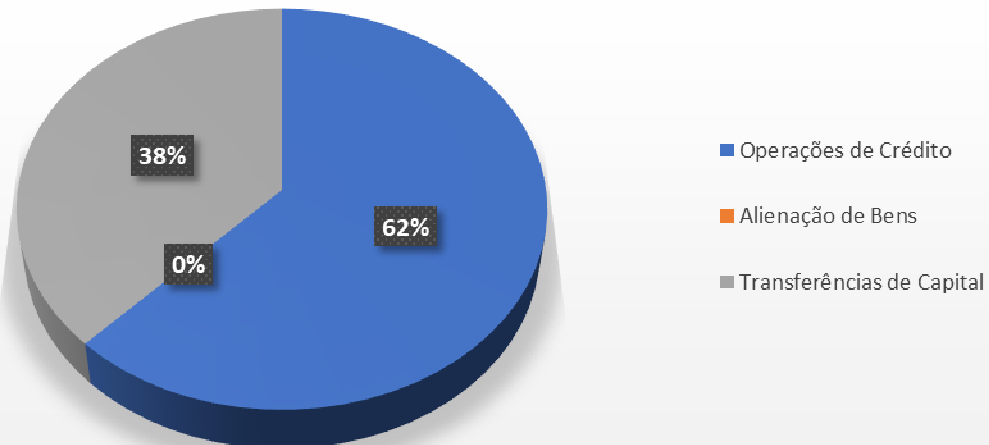


ESTADO DE SANTA CATARINA
PREFEITURA MUNICIPAL DE NAVEGANTES
CNPJ: 83.102.855/0001-50
SECRETARIA DE FINANÇAS

Participação na Receita Corrente (Realizado)



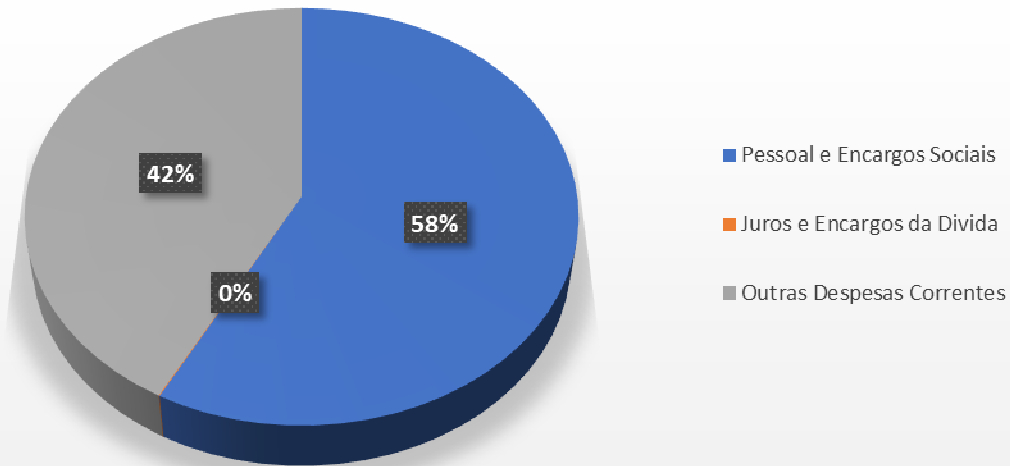
Participação na Receita de Capital (Realizado)



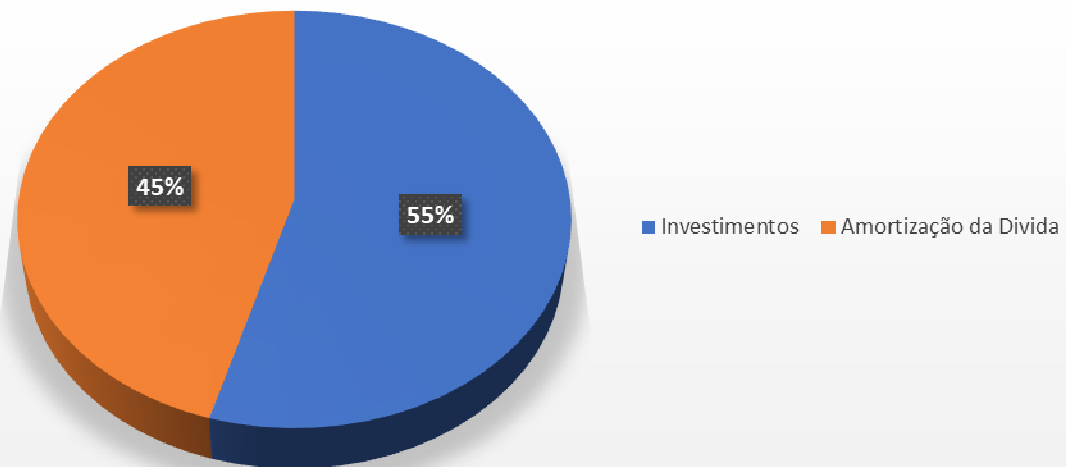


ESTADO DE SANTA CATARINA
PREFEITURA MUNICIPAL DE NAVEGANTES
CNPJ: 83.102.855/0001-50
SECRETARIA DE FINANÇAS

Participação na Despesa Corrente (Liquidado)



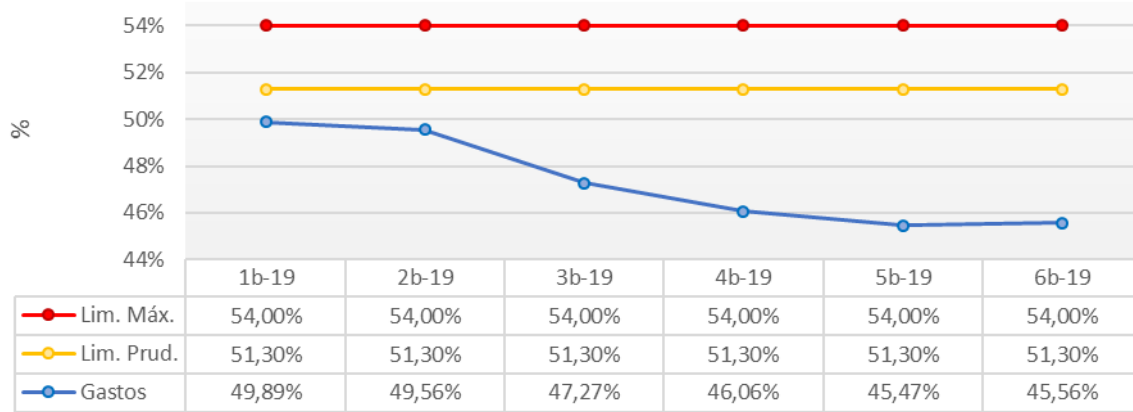
Participação na Despesa de Capital (Liquidado)



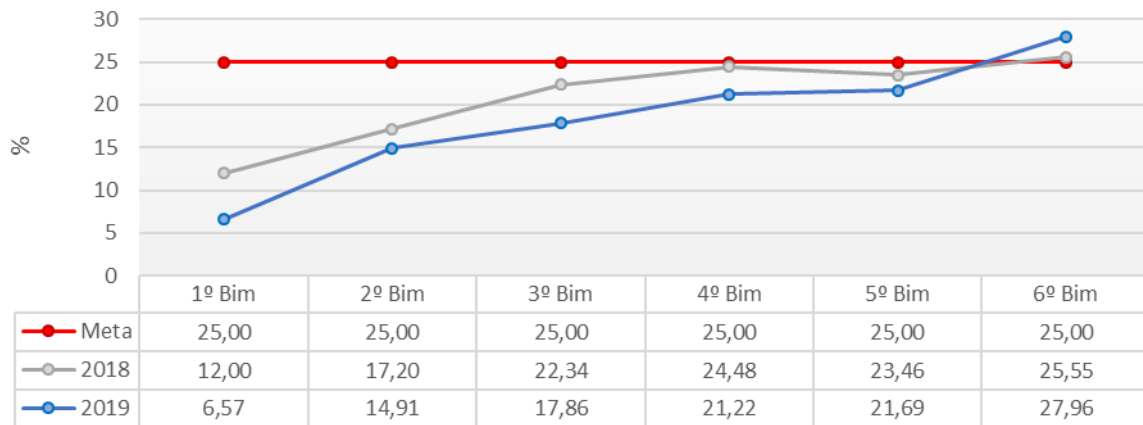


ESTADO DE SANTA CATARINA
PREFEITURA MUNICIPAL DE NAVEGANTES
 CNPJ: 83.102.855/0001-50
SECRETARIA DE FINANÇAS

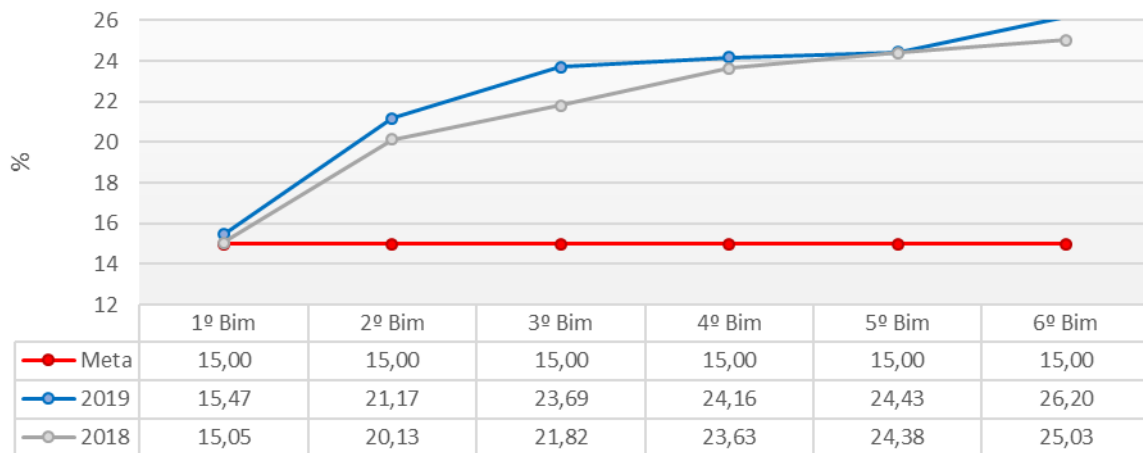
Gastos com Pessoal - Executivo



Limite Constitucional - Educação



Limite Constitucional - Saúde





ESTADO DE SANTA CATARINA
PREFEITURA MUNICIPAL DE NAVEGANTES
CNPJ: 83.102.855/0001-50
SECRETARIA DE FINANÇAS



NOTAS EXPLICATIVAS
Balanco Consolidado

Balanco Financeiro – Anexo 13

● **Município de Navegantes**, pessoa jurídica de direito público, inscrito do CNPJ sob o nº 83.102.855/0001-50, atividade econômica principal: “Administração Pública em Geral”, com sede a Rua João Emílio, nº 100, Navegantes, Santa Catarina, apresenta a seguir alguns dados relevantes em relação ao Anexo 13 – Balanço Financeiro;

● No que tange ao Balanço Financeiro, torna-se importante destacar nas notas explicativas, os pontos mais relevantes, como segue:

- ▶ 1) transferências financeiras recebidas e concedidas;
- ▶ 2) retenções tributárias;
- ▶ 3) restos a pagar processados e não processados;
- ▶ 4) saldos do exercício anterior e para o exercício seguinte.

1) Transferências financeiras concedidas e recebidas:

No Balanço Financeiro do exercício de 2019, estão contidas as seguintes transferências financeiras concedidas e recebidas, que importam em R\$ 56.851.376,90

▶ Transferências Financeiras Concedidas	R\$ 56.851.376,90
● Unidade: Prefeitura (Transferências p/execução orçamentária à Fundos e Fundações)	R\$ 56.124.908,78
● Unidade: Câmara de Vereadores (Devolução de recursos à Prefeitura)	R\$ 713.494,12
● Unidade: Prefeitura (Aportes ao RPPS)	R\$ 12.974,00
▶ Transferências Financeiras Recebidas	R\$ 56.851.376,90
● Unidade: Prefeitura (devolução Câmara)	R\$ 713.494,12
● Unidade: Fundo Municipal de Saúde (Prefeitura)	R\$ 42.963.761,06





ESTADO DE SANTA CATARINA
PREFEITURA MUNICIPAL DE NAVEGANTES
CNPJ: 83.102.855/0001-50
SECRETARIA DE FINANÇAS



- Unidade: Fundo de Assistência Social (Prefeitura) R\$ 426.371,33
- Unidade: Fundação de Esportes (Prefeitura) R\$ 2.388.222,99
- Unidade: Fundação de Cultura (Prefeitura) R\$ 1.535.660,40
- Unidade: Fundação Meio Ambiente (Prefeitura) R\$ 391.273,33
- Unidade: Fundação Hospitalar (Prefeitura) R\$ 91.400,00
- Unidade: Fundação de Vigilância (Prefeitura) R\$ 830.284,34
- Unidade: Fundo da Criança (Prefeitura) R\$ 18.019,50
- Unidade: Câmara (Prefeitura) R\$ 5.355.000,00
- Unidade: Instituto de Previdência (Prefeitura)
(taxa de administração) R\$ 2.115.505,80
- Unidade: Instituto de Previdência (Prefeitura)
(aportes) R\$ 12.974,00
- Unidade: Fundo Contra Incêndio (Prefeitura) R\$ 9.410,03

Navegantes-SC., fevereiro de 2020.

Joel Vieira
Contador CRC/SC – 15.192-O





ESTADO DE SANTA CATARINA
PREFEITURA MUNICIPAL DE NAVEGANTES
CNPJ: 83.102.855/0001-50
SECRETARIA DE FINANÇAS

2) retenções tributárias (tratamento):

- as retenções tributárias são consideradas pagas quando da saída efetiva dos recursos financeiros do caixa.

3) restos a pagar processados e não processados:

▶ **restos a pagar pagos no período:**

- processados R\$ 5.118.321,42
- não processados R\$ 8.556.230,39

▶ **restos a pagar inscritos no período:**

- processados R\$ 6.945.959,91
- não processados R\$ 10.990.853,73

Comparando com as inscrições de restos a pagar no exercício anterior (2018), no exercício de 2019, observa-se o mesmo comportamento, pois foram inscritos um grande número de despesas em restos a pagar processados e não processados neste exercício.

4) saldos do exercício anterior e para o exercício seguinte:

Os saldos financeiros do exercício imediatamente anterior importavam em R\$ 195.587.098,31, com o seguinte desdobramento:

- contas caixa e equivalentes de caixa R\$ 47.330.293,09
- investimentos e aplicações temporárias de curto prazo R\$ 148.256.805,22

No encerramento do exercício de 2019, verifica-se uma situação positiva, em função principalmente aos recursos relacionados as aplicações financeiras do Instituto de Previdência, importando os saldos de 2019, para o exercício seguinte em R\$ 264.137.759,32, conforme segue:

- contas caixa e equivalentes de caixa R\$ 60.150.507,11



ESTADO DE SANTA CATARINA
PREFEITURA MUNICIPAL DE NAVEGANTES
CNPJ: 83.102.855/0001-50
SECRETARIA DE FINANÇAS



- investimentos e aplicações temporárias de curto prazo R\$ 203.987.252,21

Navegantes-SC., fevereiro de 2020.

Joel Vieira
Contador CRC/SC – 15.192-O





ESTADO DE SANTA CATARINA
PREFEITURA MUNICIPAL DE NAVEGANTES
CNPJ: 83.102.855/0001-50
SECRETARIA DE FINANÇAS

NOTAS EXPLICATIVAS
Consolidado

Balanco Patrimonial – Anexo – 14

● **Município de Navegantes**, pessoa jurídica de direito público, inscrito do CNPJ sob o nº 83.102.855/0001-50, atividade econômica principal: “Administração Pública em Geral”, com sede a Rua João Emílio, nº 100, Navegantes, Santa Catarina, apresenta a seguir alguns dados relevantes em relação ao Anexo 14 – Balanço Patrimonial;

● torna-se importante destacar nas notas explicativas uma análise do Balanço Patrimonial do exercício, em função da dimensão e da natureza dos valores envolvidos nos ativos e passivos da entidade, os quais destacamos a seguir:

- ▶ 1) Caixa e equivalente de caixa;
- ▶ 2) Créditos a curto prazo e demais créditos e valores a curto prazo;
- ▶ 3) Investimentos RPPS;
- ▶ 4) Imobilizado (bens móveis);
- ▶ 5) Fornecedores;
- ▶ 6) Obrigações trabalhistas, previdenciárias e assistenciais a curto e a longo prazo;
- ▶ 7) Provisões a curto e a longo prazo;
- ▶ 8) Demais elementos patrimoniais, quando relevantes.

1) Caixa e equivalente de caixa:

● O saldo da conta “caixa e equivalente de caixa”, no encerramento do exercício de 2019, importa em R\$ 60.150.507,11, distribuídos em contas movimento e em aplicações financeiras de liquidez imediata, conforme a seguir:

▶ contas movimento	R\$	10.054.916,74
▶ aplicações financeiras de liquidez imediata	R\$	50.095.590,37



ESTADO DE SANTA CATARINA
PREFEITURA MUNICIPAL DE NAVEGANTES
CNPJ: 83.102.855/0001-50
SECRETARIA DE FINANÇAS

2) Créditos a curto prazo/demais créditos e valores a curto prazo:

• os valores constantes do balanço patrimonial representados na conta: “créditos a curto prazo” (R\$ 2.311.287,26), representam valores a receber pelo Instituto de Previdência, relativos as contribuições mensais de dezembro/2019, que ingressam nesta unidade no mês de janeiro/2020.

• os valores constantes do balanço patrimonial representados na conta: “demais créditos e valores a curto prazo” (R\$ 2.964.155,34), representam créditos por “danos ao patrimônio e créditos a receber decorrentes de saídas irregulares de caixa”, conforme discriminações seguintes:

Créditos por dano ao Patrimônio (1.1.3.4.1.02)

1) Créditos por dano ao Patrimônio (1.1.3.4.1.02), apurados em tomadas de contas especiais em nome de:

- Adherbal Ramos Cabral – CPF: 103.008.489-00 – R\$ 30.862,62
- Moacir Alfredo Bento – CPF: 529.367.169-34 – R\$ 277.437,95
- Luiz José Gaya – CPF: 050.273.499-0 – R\$ 263.084,78

Obs: Conforme “Comunicação Interna/PGM nº 84/2019”, todos os processos acima, encontram-se em trâmite na esfera judicial.

2) Créditos a receber decorrentes de saídas irregulares de caixa (1.1.34.1.04):

Obs: valores originários de despesas não empenhadas nos exercícios de 2015,2016 e 2017, objetos de processos administrativos realizados a nível do município e processo nº 17/00665259 junto ao Tribunal de Contas do Estado de Santa Catarina, no montante de R\$ 2.032.619,56.

3) Investimentos RPPS:

• os valores constantes do balanço patrimonial representados na conta: “investimentos e aplicações temporárias a curto prazo”, no montante de R\$ 203.987.252,21 representam os valores das aplicações financeiras de renda fixa (R\$ 124.449.577,05) e variável (R\$ 74.555.070,77), das aplicações financeiras da taxa de administração (R\$ 4.982.604,39) do Instituto de Previdência do município.



ESTADO DE SANTA CATARINA
PREFEITURA MUNICIPAL DE NAVEGANTES
CNPJ: 83.102.855/0001-50
SECRETARIA DE FINANÇAS

4) Ativo não circulante (dívida ativa/bens móveis):

► **Dívida ativa (Ativo realizável longo prazo)**

(Movimentação no exercício de 2019)

Saldo do Balanço Patrimonial do Exercício de 2018	R\$	24.486.230,81
(+) Inscrição de Dívida Ativa no Exercício		
Transferência da Conta Créditos Tributários a Receber/2016	R\$	10.677.489,76
Transferência da Conta Créditos Tributários a Receber/2017	R\$	7.379.186,24
Transferência da Conta Créditos Tributários a Receber/2018	R\$	10.514.787,49
Transferência da Conta Créditos Tributários a Receber/2019	R\$	13.948.288,97
	R\$	42.519.752,46
(-) Baixas de Dívida Ativa no Exercício		
	R\$	(7.930.666,97)
Dívida Ativa – IPTU	R\$	6.209.164,15
Multas Juros D.A./IPTU	R\$	998.543,58
Dívida Ativa – ISS	R\$	628.701,19
Multas Juros D.A./ISS	R\$	94.258,05
	R\$	(7.930.666,97)
(=) Saldo do Exercício de 2018	R\$	59.075.316,30

► **Bens móveis: (Movimentação no exercício de 2019)**

Saldo do Balanço Patrimonial do Exercício de 2018	R\$	28.166.096,23
--	------------	----------------------

(+) Incorporações:

Unidade: Prefeitura	R\$	2.949.830,95
(+) Liquidações do Exercício de 2019 (elemento "52")	R\$	2.724.235,95
(+) Liquidações de Empenhos Anteriores	R\$	225.595,00
Unidade: Fundo de Assistência Social	R\$	162.753,00
(+) Liquidações do Exercício de 2019 (elemento "52")	R\$	207.021,00
(+) Liquidações de Empenhos Anteriores	R\$	532,00
(-) Regularização da liquidação de 2019	R\$	(44.800,00)



ESTADO DE SANTA CATARINA
PREFEITURA MUNICIPAL DE NAVEGANTES
CNPJ: 83.102.855/0001-50
SECRETARIA DE FINANÇAS

Unidade: Fundação de Esportes	R\$	7.245,00
(+) Liquidações do Exercício de 2019 (elemento "52")	R\$	7.245,00
Unidade: Fundo de Saúde	R\$	941.264,95
(+) Liquidações do Exercício de 2019 (elemento "52")	R\$	896.089,60
(+) Liquidações de Empenhos Anteriores	R\$	45.175,35
Unidade: Fundação de Cultura	R\$	6.831,90
(+) Liquidações do Exercício de 2019 (elemento "52")	R\$	6.831,90
Unidade: Fundo de Seg. Contra Incêndio/Pânico	R\$	76.839,00
(+) Liquidações do Exercício de 2019 (elemento "52")	R\$	66.389,00
(+) Liquidações de Empenhos Anteriores	R\$	10.450,00
Unidade: Fundação de Vigilância	R\$	56.866,00
(+) Liquidações do Exercício de 2019 (elemento "52")	R\$	56.866,00
Unidade: Fundação do Meio Ambiente	R\$	19.225,50
(+) Liquidações do Exercício de 2019 (elemento "52")	R\$	9.326,40
(+) Doações Lei Nº 3323 de 28 de setembro de 2018	R\$	9.899,10
Unidade: Instituto de Previdência	R\$	19.409,00
(+) Liquidações/2019 (elemento "52")	R\$	19.409,00
Unidade: Câmara de Vereadores	R\$	50.169,00
(+) Liquidações/2019 (elemento "52")	R\$	51.699,00
(-) E- 426/19 – Vidraçaria Silva (empenho indevido no elemento 52)	R\$	(1.530,00)
	R\$	4.290.434,30
Saldo do Balanço Patrimonial do Exercício de 2019	R\$	32.456.530,53

Navegantes-SC. Fevereiro de 2020.

Joel Vieira
Contador CRC/SC – 15.192-0





ESTADO DE SANTA CATARINA
PREFEITURA MUNICIPAL DE NAVEGANTES
CNPJ: 83.102.855/0001-50
SECRETARIA DE FINANÇAS

5) Fornecedores:

- constam na conta “fornecedores”, do Balanço Patrimonial do exercício de 2019, o montante de R\$ 6.732.658,44 provenientes de despesas liquidadas a pagar (restos a pagar processados), de todas as unidades gestores que compõem a estrutura administrativa do município.

6) Obrigações trabalhistas, previdenciárias e assistenciais a curto e a longo prazo:

- constam na conta “Obrigações trabalhistas, previdenciárias e assistenciais a curto prazo”, do Balanço Patrimonial do exercício de 2019, o montante de R\$ 1.127.533,63 provenientes de encargos sociais e despesas com pessoal liquidadas a pagar do mês de dezembro/2019 a serem recolhidas no mês de janeiro/2020.

- constam na conta “Obrigações trabalhistas, previdenciárias e assistenciais a longo prazo”, do Balanço Patrimonial do exercício de 2019, o montante de R\$ 5.591.243,41 provenientes de débitos previdenciários junto ao INSS, que estão sendo quitados através do contrato de dívida nº 620200707.

7) Provisões a longo prazo:

- provenientes de provisões matemáticas previdenciárias a longo prazo, no montante de R\$ 148.406.648,63 do Instituto de Previdência do município.

Navegantes-SC. Fevereiro de 2020.

Joel Vieira
Contador CRC/SC – 15.192-0



ESTADO DE SANTA CATARINA
PREFEITURA MUNICIPAL DE NAVEGANTES
CNPJ: 83.102.855/0001-50
SECRETARIA DE FINANÇAS

8) Demais elementos patrimoniais, quando relevantes:

• **Dívida Fundada** (Movimentação no exercício de 2019).

Saldo do Balanço Patrimonial do Exercício de 2018 (Longo prazo – R\$ 23.064.691,90) (Curto Prazo – R\$ 8.435.347,06)	R\$ 31.500.038,96
<u>(+) Incorporações de Dívidas (Contas de Longo Prazo)</u>	R\$ 3.166.666,66
Contrato nº 900.393-00-9 (4379) – Caixa Ec. Federal S/A.	R\$ 3.166.666,66
	R\$ 34.666.705,62
<u>(-) Amortizações de Dívidas (Contas de Curto Prazo)</u> 4.6.90 – R\$ 7.765.491,45	
Contrato nº 620200707– Instituto Nacional do Seguro Social	R\$ (620.577,64)
Contrato nº 0349437-48/2011 – Caixa Econômica Federal S/A.	R\$ (158.370,03)
Contrato nº 0349433-01/2011 – Caixa Econômica Federal S/A.	R\$ (292.424,97)
Contrato nº 112/01300/01-5 – Caixa Econômica Federal S/A.	R\$ (975.486,90)
Contrato nº 0400.742-37/14 – Caixa Econômica Federal S/A.	R\$ (1.057.406,49)
Contrato nº 0400.738-78/14 – Caixa Econômica Federal S/A.	R\$ (790.069,14)
Contrato nº 2015014201 – Badesc – Agência de Fomento S/A.	R\$ (3.871.156,28)
	R\$ (7.765.491,45)
(=) Saldo Atual em 31/12/2019	R\$ 26.901.214,17
Longo Prazo = R\$ 22.905.301,24 (*)	
Curto Prazo = R\$ 3.995.912,93 (**)	
(*) Incluindo os valores de encargos sociais a pagar (LP) no montante de R\$ 5.562.364,37;	
(**) Incluindo os valores de encargos sociais a pagar (CP) no montante de R\$ 782.808,60.	

Navegantes-SC. Fevereiro de 2020.

Joel Vieira
Contador CRC/SC – 15.192-O



ESTADO DE SANTA CATARINA
PREFEITURA MUNICIPAL DE NAVEGANTES
CNPJ: 83.102.855/0001-50
SECRETARIA DE FINANÇAS

• **Demonstrativo do Superávit/Déficit Financeiro por Fonte de Recursos**

Fonte de Recursos – 32 – Transferências de Convênios União/Educação

Déficit – (R\$ 909.183,06)

▪ Proveniente dos Termos de Compromisso nºs: PAR 32619 e PAR 7558 firmados com Fundo Nacional de Desenvolvimento da Educação, destinados a construção de duas escolas com 12 salas de aula, nos bairros de Gravatá e São Domingos, neste município, conforme abaixo:

**E – 4748/2018 – 5541/2017 – L.C. Empreiteira de Mão de Obra
FNDE PAR Nº 7558 – Escola de Gravatá**

Saldo do Empenho em 31/12/2019 R\$ 44.901,94

**E – 5050/2018 – Cúbica Construções Ltda.
FNDE PAR Nº 32619 – Escola de São Domingos**

Saldo do Empenho em 31/12/2019 R\$ 1.260.598,51

Total das despesas (comprometido) R\$ (1.305.500,45)

(-) Disponibilidade de Caixa em 31/12/2019 R\$ 396.317,39

(=) Saldo da Fonte de Recursos R\$ (909.183,06)

Obs: Segue em anexo, relação dos restos a pagar do exercício de 2018 (fonte 32).

Fonte de Recursos – 34 – Transferências de Convênios União/ Outros...

Déficit – (R\$ 272.565,15)

1) Proveniente de convênios firmados com a União (Ministério das Cidades e Ministério da Integração Nacional), através da Caixa Econômica Federal S/A., para realização de obras de infra estrutura e recuperação da orla do município, conforme abaixo:

E – 5057/2017 – Empreiteira de Mão de Obra Adrimar Ltda.

Ministério das Cidades Nº 59053.000041/2016-07 – Recuperação Orla Gravatá

Saldo do Empenho em 31/12/2019 R\$ 20.974,65

Despesa Extra 5834/2019 R\$ 449,76

E – 6017/2018 – Terraplanagem Kohler Ltda.

Ministério das Cidades – 828215/2016 – Construção do Molhe Norte – Gravatá

Saldo do Empenho em 31/12/2019 R\$ 72.443,34



ESTADO DE SANTA CATARINA
PREFEITURA MUNICIPAL DE NAVEGANTES
CNPJ: 83.102.855/0001-50
SECRETARIA DE FINANÇAS

E –3114/2019 – Terraplanagem Kohler Ltda. (3º Termo Aditivo)

Ministério das Cidades – 828215/2016 – Construção do Molhe Norte – Gravatá

Saldo do Empenho em 31/12/2019 R\$ 87.408,47

E – 3988/2019 – Artefatos de Cimento Santa Terezinha Ltda.

Ministério do Desenvolvimento Regional – Contrato de Repasse nº 1037479-37, Convênio Siconv nº 844515/2017 – Pavimentação e sinalização das Ruas Etelvina Gaya Rebello, Ilhota e Benvenuta).

Saldo do Empenho em 31/12/2019 R\$ 149.909,55

E – 5012 e 5013/2019 – N A J Empreiteira Ltda.

Ministério do Desenvolvimento Regional – Contrato de Repasse nº 1037480-55, Convênio Siconv nº 844514/2017 – Pavimentação e sinalização das Ruas Irene Gaya e Manoel Gaya Neto (centro), Rua Avelino José Coelho (Gravatá)).

Saldo do Empenho em 31/12/2019 R\$ 235.571,86

2) Proveniente de convênio firmado com o Ministério do Trabalho no exercício de 2011, através do Programa Pró Jovem Trabalhador.

E – 3031/2011 – Adrvale – Agência de Desenvolvimento Regional (**Processo Judicial**)

Saldo do Empenho em 31/12/2019 R\$ 98.950,75

Total das despesas (comprometido) R\$ (665.708,38)

(-) Disponibilidade de Caixa em 31/12/2019 R\$ 393.275,23

(=) Saldo da Fonte de Recursos R\$ (272.433,15)

Obs: Segue em anexo, relação dos empenhos acima mencionados.

Fonte de Recursos – 83 – Operações de Crédito Internas – Outros Programas

Déficit – (R\$ 310.246,83)

▪ Proveniente de saldos de operações de crédito contratadas pelo município, para modernização administrativa e tributária, que ainda não ingressaram nos cofres municipais, porém com despesas já devidamente autorizadas, conforme abaixo:

E – 5436/14 – Geomais Tecnologia Ltda. (PMAT)

Contrato nº 112/01300/01-5 – Caixa Econômica Federal S/A.

Saldo do RP 5436/14 R\$ 25.704,00



ESTADO DE SANTA CATARINA
PREFEITURA MUNICIPAL DE NAVEGANTES
CNPJ: 83.102.855/0001-50
SECRETARIA DE FINANÇAS



Obs: Aguardando manifestação da Secretaria de Governo para verificação da despesa acima.

E – 5178/2019 – Balt Empreiteira, Transportes e Terraplanagem
Contrato nº 0519996-37/Finisa – Caixa Econômica Federal S/A.

Saldo do Empenho em 31/12/2019 R\$ 1.326.822,66

E – 5885/2019 – Iguatemi Consultoria e Serviços de Engenharia Ltda.
Contrato nº 0519996-37/Finisa – Caixa Econômica Federal S/A. (Lei Municipal nº 3380 de 23/04/2019, no valor de R\$ 19.000.000,00).

Saldo do Empenho em 31/12/2019 R\$ 273.445,00

Total das despesas (comprometido) R\$ (1.625.971,66)

(-) Disponibilidade de Caixa em 31/12/2019 R\$ 1.315.724,83

(=) Saldo da Fonte de Recursos R\$ (310.246,83)

Obs: Segue em anexo, relação dos empenhos acima mencionados

Obs: as movimentações do patrimônio líquido do ente, constarão das notas explicativas da DMPL.

Navegantes-SC. Fevereiro de 2020.

Joel Vieira
Contador CRC/SC – 15.192-O





ESTADO DE SANTA CATARINA
PREFEITURA MUNICIPAL DE NAVEGANTES
CNPJ: 83.102.855/0001-50
SECRETARIA DE FINANÇAS

Fls
246
TCE/SC

CI/CONT Nº 002/2019

Navegantes-SC., 30 de Janeiro de 2019.

Prezada Senhora:

Venho através desta, solicitar informações sobre os valores que foram inscritos na conta: **“Diversos Responsáveis Apurados”**, no exercício de 2012, em nome dos ex-prefeitos: Adherbal Ramos Cabral, Moacir Alfredo Bento e Luiz José Gaya, conforme solicitações do Tribunal de Contas do Estado de Santa Catarina, através do **OFÍCIO TCE/SEG nº 14622/2012** e da Procuradoria Geral do Município, através da **CI PGM nº 573/2012**. (cópias em anexo)

Esclareço, que conforme comprova a documentação em anexo, os lançamentos foram devidamente efetuados, alocados em contas individuais (por processo) e até a presente data, fazem parte dos saldos dos Balanços Patrimoniais, tendo como principal característica um **“DIREITO”** a ser recuperado pelo Município, através da execução destas dívidas.

Sendo o que se apresenta para o momento, agradeço,

Atenciosamente,



Joel Vieira
Contador CRC/SC – 15.192-0

Ilma Sr^a.
BEATRIZ FERREIRA RAMSDORF DE SOUZA
MD. Procuradora Geral do Município
NAVEGANTES-SC.

PGMN RECEBEU




**ESTADO DE SANTA CATARINA
PREFEITURA DE NAVEGANTES
PROCURADORIA GERAL DO MUNICÍPIO**

COMUNICAÇÃO INTERNA/PGM Nº. 84/2019

Navegantes, 18 de fevereiro de 2019.

Ao Secretário de Finanças

Assunto: Resposta a CI/CONT Nº 002/2019

Prezado,

Venho por meio desta responder a comunicação interna (CI/CONT Nº 002/2019), informando que foram ajuizados os seguintes processos de execução por quantia certa:

Adherbal Ramos Cabral – processo nº. 0005220-02.2012.8.24.0135

Moacir Alfredo Bento – processo nº. 0005216-62.2012.8.24.0135

Luiz José Gaya – processo nº. 0005218-32.2012.8.24.0135

Informo, ainda, que todos os processos se encontram em trâmite na esfera judicial, conforme cópias anexas.

Atenciosamente,

**Rafaela Berger de Souza Batschauer
OAB/SC 26.017
Assessora Jurídica do Município**

DADOS DO PROCESSO

Nº de Processo: @REP 17/00665259 (Processo Eletrônico)
Tipo: REP - Representação de Agente Público
Nº de Protocolo: 24154
Ano Protocolo: 2017
Unidade Gestora: Prefeitura Municipal de Navegantes
Assunto: Irregularidades concernentes à realização de despesas não empenhadas.
Nome Relator: Luiz Roberto Herbst
Lotação Atual: MPC/DRR
Situação: Processo no Ministério Público, Em Instrução com o Procurador Elaborador MP
Finalidade: Chefe de Gabinete MPC, Distribuir processo a parecerista
Grupo: II

INTERESSADO(S) DO PROCESSO

CPF/CNPJ	Tipo Pessoa	Nome	Condição	Procurador(es)
121.041.608-55	Física	Beatriz Ferreira Ramsdorf Souza	Interessado	
3734194903	Física	Cirino Adolfo Cabral Neto	Interessado	
83279448000113	Jurídica	Diretoria de Controle de Municípios - DMU	Interessado	
716.701.659-49	Física	Emílio Vieira	Interessado	
2749558905	Física	Fernando Sedrez Silva	Interessado	
83102855000150	Jurídica	Prefeitura Municipal de Navegantes	Interessado	
573.409.359-91	Física	Roberto Carlos de Souza	Responsável	
83279448000113	Jurídica	Secretaria Geral do Tribunal de Contas de Santa Catarina - SEG	Interessado	
5111060000103	Jurídica	SSAT Sinalização e Adesivos EIRELI EPP	Interessado	

FLUXO PROCESSUAL

Data	Destino	Finalidade/Despacho
29/08/2019	DGE/COORD3/DIV8	Iniciou análise
21/05/2019	SEG/DICA	Agendou DOTC-e
21/05/2019	SEG/DICM	Assinou Despacho ou Voto
03/05/2019	GAC/LRH/ASS	Iniciou voto ou despacho
25/04/2019	DMU/CODR/DIV5	Iniciou análise
24/04/2019	DMU-extinta	Assinou Despacho ou Voto
23/04/2019	GAC/LRH/ASS	Iniciou voto ou despacho
16/04/2019	SEG/DICA	Agendou DOTC-e
16/04/2019	SEG/DICM	Assinou Despacho ou Voto
15/04/2019	GAC/LRH/ASS	Iniciou voto ou despacho
26/03/2019	DMU/CODR/DIV5	Iniciou análise
11/09/2018	DMU-extinta	Assinou Despacho ou Voto
03/09/2018	GAC/LRH	Iniciou voto ou despacho
01/08/2018	DMU/CODR/DIV5	Iniciou análise
02/03/2018	DMU/CODR/DIV5	Iniciou análise
30/10/2017	DMU-extinta	Assinou Despacho ou Voto
30/10/2017	GAC/LRH	Iniciou voto ou despacho
09/10/2017	DMU/CODR	Iniciou análise
06/10/2017	DMU/CODR	Autuou Processo

PESQUISA DE PROCESSOS DO TRIBUNAL DE CONTAS DO ESTADO DE SANTA CATARINA

ESTADO DE SANTA CATARINA
PREFEITURA MUNICIPAL DE NAVEGANTES
Resumo Especificação TCE - Período: 1 a 12

Especificação TCE	Financeiro		Compesado				Controle DFR
	Ativo	Passivo	Ativo - Passivo	A Utilizar	Comprometido	Utilizada	
32 Transferências de Convênios – União/Educação	396.317,39	1.305.500,45	-909.183,06	909.183,06	-1.305.500,45	0,00	-396.317,39
Total Geral	396.317,39	1.305.500,45	-909.183,06	909.183,06	-1.305.500,45	0,00	-396.317,39

ESTADO DE SANTA CATARINA
PREFEITURA MUNICIPAL DE NAVEGANTES
 Relação de Restos a Pagar de 01/01/1900 a 31/12/2019 (Geral)
 Administração Direta

Empenho	Data Emissão	Credor/Contrato de Dívida	Fonte de Rec.	Valor Devido	Valor Liquidado	Valor Pago	Saldo
Entidade: 1 - PREFEITURA MUNICIPAL DE NAVEGANTES							
0004748/18	24/08/2018	L.C. EMPREITEIRA DE MAO DE OBRA EIRELI	13200	51.880,50	6.978,56	6.978,56	44.901,94
0005050/18	13/09/2018	CUBICA CONSTRUCOES LTDA - EPP	13200	2.034.972,72	774.374,21	774.374,21	1.260.598,51
Total da Entidade:				2.086.853,22	781.352,77	781.352,77	1.305.500,45
Total Geral:				2.086.853,22	781.352,77	781.352,77	1.305.500,45

NAVEGANTES, 18/02/2020

MARCIO CAPELLA
 Secretário de Finanças

MÁRCIO DA ROSA
 Secretário de Administração e Logística

JOEL VIEIRA
 Contador - CRC/SC - 15.192-O



ESTADO DE SANTA CATARINA
PREFEITURA MUNICIPAL DE NAVEGANTES
Resumo Especificação TCE - Período: 1 a 12

Especificação TCE	Financeiro		Compesado					
	Ativo	Passivo	Ativo - Passivo	A Utilizar	Comprometido	Utilizada	DFR a Util. + Comp	Controle DFR
	34 - Transferências de Convênios – União/Outros	393.275,23	192.818,50	200.456,73	272.433,15	-665.708,38	0,00	-393.275,23
Total Geral	393.275,23	192.818,50	200.456,73	272.433,15	-665.708,38	0,00	-393.275,23	-393.275,23

ESTADO DE SANTA CATARINA
PREFEITURA MUNICIPAL DE NAVEGANTES

Relação de Restos a Pagar de 01/01/1900 a 31/12/2019 (Geral)

Administração Direta

Empenho	Data Emissão	Credor/Contrato de Dívida	Fonte de Rec.	Valor Devido	Valor Liquidado	Valor Pago	Saldo
Entidade: 1 - PREFEITURA MUNICIPAL DE NAVEGANTES							
0003031/11	13/06/2011	ADRVALE - AGENCIA DE DESENVOLVIMENTO REGION	13400	98.950,75	0,00	0,00	98.950,75
0005057/17	27/10/2017	EMPREITEIRA DE MAO DE OBRA ADRIMAR LTDA	13400	21.658,05	11.682,00	683,40	20.974,65
0006017/18	09/11/2018	TERRAPLENAGEM KOHLER LTDA	13400	232.401,64	159.958,30	159.958,30	72.443,34
Total da Entidade:				353.010,44	171.640,30	160.641,70	192.368,74
Total Geral:				353.010,44	171.640,30	160.641,70	192.368,74

NAVEGANTES, 18/02/2020

MARCIO CAPELLA
 Secretário de Finanças

MÁRCIO DA ROSA
 Secretário de Administração e Logística

JOEL VIEIRA
 Contador - CRC/SC - 15.192-O

ESTADO DE SANTA CATARINA
PREFEITURA MUNICIPAL DE NAVAGANTES

Relação de Empenhos com Saldo

Período de 01/01/2019 até 31/12/2019

Empenho	Tipo	Processo	Nº da AF/Ano	Data	Vlr. Empenho	Anulado	Liquidado	Emitido (OP)	Saldo	Conta	Funcional	Recurso	Pro/Al	Dot.	Elemento	Credor/Contrato de Dívida
Entidade: 1 - PREFEITURA MUNICIPAL DE NAVAGANTES																
3114	O		1919/2019	31/05	87.408,47	0,00	0,00	0,00	87.408,47	26.782.002	5034	1.134	158	158	4.4.90.00.00.00.00	10696 - TERRAPLENAGEM KOHLER LTDA
DESPESA EMPENHADA REFERENTE TERCEIRO TERMO ADITIVO VISANDO A PRORROGAÇÃO DO PRAZO DE VIGÊNCIA E O ACRESCIMO DE ITENS DO CONTRATO Nº 055/2018, REFERENTE À CONTRATAÇÃO DE EMPRESA ESPECIALIZADA NA CONSTRUÇÃO/IMPLANTAÇÃO DO "MOLHE NORTE DA FOZ DO RIO GRAVATÁ" PARA CONTROLE DE INUNDAÇÕES E EROSOÃO MARINHA - ETAPA 1, COM RECURSOS ORIUNDOS DO GOVERNO FEDERAL E CONTRAPARTIDA COM ESTA MUNICIPALIDADE, ATRAVÉS DA SECRETARIA MUNICIPAL DE OBRAS E SERVIÇOS DE NAVAGANTES/SC, CONFORME CONCORRÊNCIA Nº 182/2017. RECURSO FEDERAL. (Licitação Nº : 182/2017-CC)																
3988	O		2441/2019	08/07	153.627,16	0,00	3.717,61	3.717,61	149.909,55	80108	26.782.002	5034	1.014	150	4.4.90.00.00.00.00	968 - ARTEFATOS DE CIMENTO SANTA TEREZIN
DESPESA EMPENHADA REFERENTE CONTRATAÇÃO DE EMPRESA ESPECIALIZADA EM PRESTAÇÃO DE SERVIÇOS PARA EXECUÇÃO DE DRENAGEM PLUVIAL, PAVIMENTAÇÃO COM LAJOTAS SEXTAVADAS DE CONCRETO, CONSTRUÇÃO DE PASSEIO PÚBLICO E SINALIZAÇÃO VIÁRIA DAS RUAS ETELVINA GAYA REBELLO, ILHOTA E BENVENUTA ROCHA DO NASCIMENTO, LOCALIZADAS NO BAIRRO CENTRO DO MUNICÍPIO DE NAVAGANTES/SC, TOMADA DE PREÇO Nº 139/2018 PMN - RECURSOS FEDERAL. OBS: EM RAZÃO DO APOSTILAMENTO OS VALORES FORAM ADEQUADOS DE ACORDO COM AS EXIGÊNCIAS DO ORÇÃO (CFE): 17, 59 E 102 DE R\$ 1,20 PARA R\$ 1,00 (VALOR DO ITEM 05), 85 E 114 DE R\$ 14,00 PARA R\$ 12,00 (VALOR DO ITEM 29) E OS ITENS 36, 77 E 121 DE R\$ 350,00 PARA R\$ 300,00 (VALOR DO ITEM 36). (Licitação Nº : 139/2018-TP)																
5012	O		2992/2019	29/08	2.277,77	0,00	0,00	0,00	2.277,77	26.782.002	5034	1.014	150	4.4.90.00.00.00.00	13378 - NA J EMPREITEIRA LTDA	
DESPESA EMPENHADA REFERENTE CONTRATAÇÃO DE EMPRESA ESPECIALIZADA PARA PRESTAÇÃO DE SERVIÇOS DE DRENAGEM PLUVIAL, PAVIMENTAÇÃO COM LAJOTAS DE CONCRETO SEXTAVADAS, CONSTRUÇÃO DE PASSEIO PÚBLICO E SINALIZAÇÃO VIÁRIA DA RUA IRENE GAYA E RUA MANOEL GAYA NETO LOCALIZADAS NO BAIRRO SÃO PEDRO, BECO SEM DENOMINAÇÃO 90005 LOCALIZADO NO CENTRO E RUA DESP. AVELINO JOSÉ COELHO LOCALIZADA NO BAIRRO GRAVATÁ, ATRAVÉS DA SECRETARIA MUNICIPAL DE OBRAS DO MUNICÍPIO DE NAVAGANTES/SC, ATRAVÉS DA TOMADA DE PREÇO Nº 43/2019 PMN (RECURSO FEDERAL). (Licitação Nº : 43/2019-TP)																



ESTADO DE SANTA CATARINA
PREFEITURA MUNICIPAL DE NAVEGANTES

Relação de Empenhos com Saldo

Período de 01/01/2019 até 31/12/2019

Empenho	Tipo	Processo	Nº da AF/Ano	Data	Vlr. Empenho	Anulado	Liquidado	Emittido (OP)	Saldo	Conta	Funcional	Recurso	Pro/At	Dot.	Elemento	Credor/Contrato de Dívida
5013	O		2993/2019	29/08	233.294,09	0,00	0,00	0,00	233.294,09		26.782.002-	5034	1.014	150	4.4.90.00.00.00.00.00	13378 - N.A.J EMPREITEIRA LTDA
Entidade: 1 - PREFEITURA MUNICIPAL DE NAVEGANTES DESPESA EMPENHADA REFERENTE CONTRATAÇÃO DE EMPRESA ESPECIALIZADA PARA PRESTAÇÃO DE SERVIÇOS DE DRENAGEM PLUVIAL, PAVIMENTAÇÃO COM LAJOTAS DE CONCRETO SEXTAVADAS, CONSTRUÇÃO DE PASSEIO PÚBLICO E SINALIZAÇÃO VIÁRIA DA RUA IRENE GAYA E RUA MANOEL GAYA NETO LOCALIZADAS NO BAIRRO SÃO PEDRO, BECO SEM DENOMINAÇÃO 90005 LOCALIZADO NO CENTRO E RUA DESP. AVELINO JOSÉ COELHO LOCALIZADA NO BAIRRO GRAVATÁ, ATRAVÉS DA SECRETARIA MUNICIPAL DE OBRAS DO MUNICÍPIO DE NAVEGANTES/SC. ATRAVÉS DA TOMADA DE PREÇO Nº 43/2019 PMN (RECURSO FEDERAL). (Licitação Nº : 43/2019-TP)																

Total da Entidade: 476.607,49 0,00 3.717,61 3.717,61 472.889,88
 Total do Período: 476.607,49 0,00 3.717,61 3.717,61 472.889,88

NAVEGANTES, 18/02/2020

MARCIO CAPELLA
 Secretário de Finanças

MÁRCIO DA ROSA
 Secretário de Administração e Logística

ESTADO DE SANTA CATARINA
PREFEITURA MUNICIPAL DE NAVEGANTES
Resumo Especificação TCE - Período: 1 a 12

tce	Descricao	Financeiro		Compensado			Controle DFR	
		Ativo	Passivo	Ativo - Passivo	A Utilizar	Comprometido		Utilizada
83	Operações de Crédito Internas - Outros Programas	1.315.724,83	41.789,00	1.273.935,83	310.246,83	-1.625.971,66	0,00	-1.315.724,83
Total Geral		1.315.724,83	41.789,00	1.273.935,83	310.246,83	-1.625.971,66	0,00	-1.315.724,83

ESTADO DE SANTA CATARINA
PREFEITURA MUNICIPAL DE NAVEGANTES
Relação de Restos a Pagar de 01/01/1900 a 31/12/2019 (Geral)
Administração Direta

Empenho	Data Emissão	Credor/Contrato de Dívida	Fonte de Rec.	Valor Devido	Valor Liquidado	Valor Pago	Saldo
Entidade: 1 - PREFEITURA MUNICIPAL DE NAVEGANTES							
0005436/14	31/12/2014	GEOMAI S GEOTECNOLOGIA LTDA.	18300	25.704,00	25.704,00	0,00	25.704,00
Total da Entidade:				25.704,00	25.704,00	0,00	25.704,00
Total Geral:				25.704,00	25.704,00	0,00	25.704,00

NAVEGANTES, 18/02/2020

MARCIO CAPELLA
Secretário de Finanças

MÁRCIO DA ROSA
Secretário de Administração e Logística

JOEL VIEIRA
Contador - CRC/SC - 15.192-0



ESTADO DE SANTA CATARINA
PREFEITURA MUNICIPAL DE NAVEGANTES

Relação de Empenhos Emitidos

Empenho	Tipo	Processo	Nº da AF/Ano	Data	Vlr. Empenho	Anulado	Liquidado	Pago	A pagar	Conta	Funcional	Recurso	Pro/At	Dol.	Elemento	Credor/Contrato de Dívida	
Entidade: 1 - PREFEITURA MUNICIPAL DE NAVEGANTES																	
5178	G		3090/2019	17/09	3.166.000,00	0,00	1.839.177,34	1.839.177,34	1.326.822,66	80525	26.782.002	5083	1.134	160	4.4.90.00.00.00.00	3398 - BALTT EMPREITEIRA TRANSPORTES E TI	
DESPESA EMPENHADA REFERENTE CONTRATAÇÃO DE EMPRESA ESPECIALIZADA EM PRESTAÇÃO DE SERVIÇOS DE MÃO DE OBRA COM FORNECIMENTO DE EQUIPAMENTO E MATERIAL PARA A EXECUÇÃO DE MANEJO DE DRENAGEM PLUVIAL, PAVIMENTAÇÃO DE RUAS, CONSTRUÇÃO DE CICLOVIAS E PASSEIOS PÚBLICOS COM ACESSIBILIDADE E SINALIZAÇÃO VIÁRIA DA RUA JOÃO GAZANIGA E RUA ORLANDO FERREIRA, BAIRRO MACHADOS E RUA JOSÉ FRANCISCO LAURINDO E RUA ITAJAÍ, BAIRRO SÃO DOMINGOS, CONFORME CONTRATO DE FINANCIAMENTO 0519996-37/FINISA, CONFORME CONCORRÊNCIA PÚBLICA Nº 83/2019 PMN. (Licitação Nº: 83/2019-CC)																	
5885	O		3496/2019	11/10	289.530,00	0,00	32.170,00	16.085,00	273.445,00	80525	26.782.002	5083	1.134	160	4.4.90.00.00.00.00	11799 - IGUATEMI CONSULTORIA E SERVIÇOS D	
DESPESA EMPENHADA REFERENTE CONTRATAÇÃO DE EMPRESA ESPECIALIZADA PARA PRESTAÇÃO DE SERVIÇOS TÉCNICOS DE FISCALIZAÇÃO, SUPERVISÃO E GERENCIAMENTO DE OBRAS DE EXECUÇÃO DE MANEJO DE DRENAGEM PLUVIAL, CONSTRUÇÃO DE CICLOVIAS E PASSEIO PÚBLICO COM ACESSIBILIDADE E SINALIZAÇÃO VIÁRIA E PAVIMENTAÇÃO DA RUA JOÃO GAZANIGA E RUA ORLANDO FERREIRA NO BAIRRO MACHADOS E RUA JOSÉ FRANCISCO LAURINDO E RUA ITAJAÍ NO BAIRRO SÃO DOMINGOS, CONFORME CONTRATO DE FINANCIAMENTO Nº 0519996-37/FINISA, ATRAVÉS DA CONCORRÊNCIA Nº 95/2019 PMN - CONTRATO Nº 241/2019 PMN. (Licitação Nº: 95/2019-CC)																	
Total da Entidade:									3.455.530,00	0,00	1.871.347,34	1.855.262,34	1.600.267,66				
Total do Período:									3.455.530,00	0,00	1.871.347,34	1.855.262,34	1.600.267,66				

NAVIGANTES, 18/02/2020

MARCIO CAPELLA
Secretário de Finanças


MÁRCIO DA ROSA
Secretário de Administração e Logística

ANEXO II – CRONOGRAMA DE DESEMBOLSO

CT nº 0519.996-37	Estado/Município/Distrito Federal Município de Navegantes	UF SC
Programa FINISA	TOMADOR Município de Navegantes	
Data da Primeira Amortização <u>03 / 09 / 2021</u>	Valor do Financiamento R\$ 19.000.000,00	
Periodicidade dos desembolsos Trimestral		

Total por Exercício

Ano	Valor (R\$)
2019	3.166.666,66
2020	12.666.666,64
2021	3.166.666,70



ANEXO I – DETALHAMENTO PROJETOS/AÇÕES

CÓDIGO AÇÃO ORÇAMENTÁRIA	CÓDIGO DO GRUPO DE NATUREZA DE DESPESA	PROJETOS/AÇÕES
26.782.0024.1.134	4.4.00.00.00.0 0	Manejo de águas pluviais, pavimentação de vias, construção de calçadas com acessibilidade, implantação do sistema cicloviário e sinalização viária da Rua João Gazaniga e Rua Orlando Ferreira (Situadas no Bairro Machados), Rua José Francisco Laurindo e Rua Itajaí (Situadas no Bairro São Domingos).





ESTADO DE SANTA CATARINA
PREFEITURA MUNICIPAL DE NAVEGANTES
CNPJ: 83.102.855/0001-50
SECRETARIA DE FINANÇAS



NOTAS EXPLICATIVAS
Balanco Consolidado

Demonstração das Variações Patrimoniais – Anexo 15

● **Município de Navegantes**, pessoa jurídica de direito público, inscrito do CNPJ sob o nº 83.102.855/0001-50, atividade econômica principal: “Administração Pública em Geral”, com sede a Rua João Emílio, nº 100, Navegantes, Santa Catarina, apresenta a seguir alguns dados relevantes em relação ao Anexo 15 – Demonstração das Variações Patrimoniais;

● torna-se importante destacar em notas explicativas, as variações patrimoniais aumentativas e diminutivas relevantes, assim como o resultado patrimonial do exercício.

► **variações patrimoniais aumentativas relevantes para constituição do resultado patrimonial do exercício:**

● impostos (iptu,iss,irrf,itbi)	R\$ 71.915.693,19
● contribuições sociais (Instituto de Previdência)	R\$ 30.018.634,03
● receitas de serviços (sesan e outros)	R\$ 25.742.316,50
● transferências inter governamentais (transferências constitucionais, Fpm,lcms, lpi, lpva e transferências do Fundeb)	R\$ 187.391.372,67
● reversão de provisões e ajustes de perdas (reversão de provisões matemáticas previdenciárias a longo prazo).	R\$ 54.470.384,10

► **variações patrimoniais diminutivas relevantes para constituição do resultado patrimonial do exercício:**

● remuneração a pessoal	R\$ 120.845.185,72
● uso de bens, serviços e consumo	R\$ 98.329.119,33
● constituições de provisões (Instituto de Previdência)	R\$ 38.122.048,25





ESTADO DE SANTA CATARINA
PREFEITURA MUNICIPAL DE NAVEGANTES
CNPJ: 83.102.855/0001-50
SECRETARIA DE FINANÇAS

► na apuração do resultado patrimonial do exercício de 2019, efetuando o confronto entre as variações patrimoniais aumentativas (R\$ 496.098.362,54) e as variações patrimoniais diminutivas (R\$ 389.565.884,11), encontramos um resultado superavitário da ordem de R\$ 106.532.478,43, conforme detalhamento a seguir:

Resultados Patrimoniais do Exercício de 2019:

Prefeitura Municipal de Navegantes	R\$	30.626.184,09
Fundação Municipal de Esportes	R\$	60.550,91
Fundação Municipal de Cultura (*)	R\$	(33.110,48)
Fundação Municipal do Meio Ambiente	R\$	796,01
Fundação Municipal de Vigilância	R\$	186.241,40
Fundo Municipal de Assistência Social	R\$	609.676,72
Fundo Municipal da Criança e do Adolescente	R\$	195.102,88
Fundação Hospitalar Municipal (*)	R\$	(83.962,29)
Fundo Municipal de Segurança Contra Incêndio....(*)	R\$	(18.398,87)
Fundo Municipal de Saúde	R\$	2.798.751,32
Instituto de Previdência	R\$	72.373.614,80
Câmara de Vereadores (**)	R\$	(182.968,06)
Resultado Consolidado	R\$	106.532.478,43

(*) resultados deficitários no exercício de 2019, em função das depreciações efetuadas no período.

• Fundação Cultural	R\$	34.915,90
• Fundação Hospitalar	R\$	96.912,96
• Fundo Municipal de Segurança Contra Incêndio	R\$	138.453,79

(**) resultado deficitário em função das provisões de férias (R\$ 87.323,56) e 13º salário (R\$ 190.096,57) que não foram revertidas no corrente exercício. (Câmara de Vereadores).

Navegantes-SC. Fevereiro de 2020.

Joel Vieira
Contador CRC/SC – 15.192-O



ESTADO DE SANTA CATARINA
PREFEITURA MUNICIPAL DE NAVEGANTES
CNPJ: 83.102.855/0001-50
SECRETARIA DE FINANÇAS

NOTAS EXPLICATIVAS
Balanco Consolidado

Demonstração das Mutações no Patrimônio Líquido

• **Município de Navegantes**, pessoa jurídica de direito público, inscrito do CNPJ sob o nº 83.102.855/0001-50, atividade econômica principal: “Administração Pública em Geral”, com sede a Rua João Emílio, nº 100, Navegantes, Santa Catarina, apresenta a seguir alguns dados relevantes em relação a Demonstração das Mutações do Patrimônio Líquido.

► **composição do patrimônio líquido:**

Saldo do Balanço Patrimonial do Exercício de 2019	R\$ 329.499.746,39
Patrimonial/Capital	R\$ 104.504.031,81
(+) Resultados de Exercícios Anteriores	R\$ 128.211.010,03
(+) Resultado do Exercício de 2019	R\$ 106.532.478,43
(-) Ajustes de Exercícios Anteriores (*)	R\$ (9.747.773,88)

(*) Lançamento contábil nº 2112 com data de 29/05/2019, na unidade: Prefeitura, referente ajustes do resultado do exercício de 2018, em função de lançamentos efetuados em duplicidade na conta: “créditos tributários a receber”, no período de janeiro a março/2018.

Navegantes-SC. Fevereiro de 2020.

Joel Vieira
Contador CRC/SC – 15.192-0

PREFEITURA MUNICIPAL DE NAVEGANTES



The coat of arms of Navegantes features a crown at the top. The shield is divided into three sections: a yellow cross on a white background in the upper left, a white anchor on a blue background in the upper right, and a white sailing ship on a blue background in the lower section. A banner at the bottom contains the text 'NAVEGANTES' and the date '28.06 1982'.

RELATÓRIO ANUAL DE CONTROLE INTERNO 2019

Anexo II – Instrução Normativa IN TC 20/2015

SECRETARIA MUNICIPAL DE GESTÃO E CONTROLE

Sumário

INTRODUÇÃO	5
I - INFORMAÇÕES E ANÁLISE SOBRE MATÉRIA ECONÔMICA, FINANCEIRA, ADMINISTRATIVA E SOCIAL	6
II - DESCRIÇÃO ANALÍTICA DOS PROGRAMAS DO ORÇAMENTO FISCAL, DA SEGURIDADE SOCIAL E DE INVESTIMENTOS, COM INDICAÇÃO DAS METAS FÍSICAS E FINANCEIRAS PREVISTAS E EXECUTADAS DE ACORDO COM O ESTABELECIDO NA LOA.	10
III - INFORMAÇÕES E ANÁLISE SOBRE A EXECUÇÃO DO PLANO PLURIANUAL E PRIORIDADES ESCOLHIDAS PELO MUNICÍPIO NA LDO, BEM COMO A EXECUÇÃO DAS METAS ESCOLHIDAS PELA POPULAÇÃO EM AUDIÊNCIA PÚBLICA.	17
IV - ANÁLISE DA EXECUÇÃO DOS ORÇAMENTOS FISCAL, DA SEGURIDADE SOCIAL E DE INVESTIMENTO DAS EMPRESAS EM QUE O MUNICÍPIO, DIRETA OU INDIRETAMENTE, DETENHA A MAIORIA DO CAPITAL SOCIAL COM DIREITO A VOTO;	17
V - ANÁLISE COMPARATIVA ENTRE A PROGRAMAÇÃO E A EXECUÇÃO FINANCEIRA DE DESEMBOLSO:.....	17
VI - DEMONSTRATIVO DOS RESTOS A PAGAR, LIQUIDADOS E NÃO LIQUIDADOS, EXISTENTES AO FINAL DO EXERCÍCIO, BEM COMO SOBRE AS DESPESAS DE EXERCÍCIOS ANTERIORES REGISTRADAS NO BALANÇO GERAL:	17
VII - DEMONSTRATIVO DOS VALORES MENSIS REPASSADOS NO EXERCÍCIO AO TRIBUNAL DE JUSTIÇA PARA PAGAMENTO DE PRECATÓRIOS:.....	17
VIII - EM RELAÇÃO AO DESEMPENHO DA ARRECADAÇÃO:.....	17
IX - DEMONSTRATIVOS DOS INDICADORES FISCAIS DA LEI COMPLEMENTAR Nº 101/2000, RELATIVOS A DESPESAS COM PESSOAL, OPERAÇÕES DE CRÉDITO E ENDIVIDAMENTO E DO CUMPRIMENTO DAS METAS FISCAIS, INDICANDO AS RAZÕES DO NÃO ALCANCE DAS METAS FISCAIS OU DA EXTRAPOLAÇÃO DE LIMITES, BEM COMO INDICAÇÃO DAS MEDIDAS ADOTADAS PARA MELHORIA DA GESTÃO E EQUILÍBRIO FISCAL E PARA RETORNO AOS LIMITES:.....	17


X – AVALIAÇÃO DO CUMPRIMENTO DOS LIMITES CONSTITUCIONAIS DE APLICAÇÃO EM SAÚDE, EDUCAÇÃO E FUNDEB, PREVISTOS NOS ARTS. 198 E 212 DA CONSTITUIÇÃO FEDERAL E ART. ; DO ADCT:	30
XI - INFORMAÇÃO SOBRE OS VALORES ANUAIS DAS DESPESAS REALIZADAS REFERENTES A AQUISIÇÕES E CONTRATAÇÕES DE BENS E SERVIÇOS, POR MODALIDADE DE LICITAÇÃO, BEM COMO AS DECORRENTES DE DISPENSAS E INEXIGIBILIDADES DE LICITAÇÃO:.....	32
XII - INFORMAÇÃO SOBRE O QUANTITATIVO DE SERVIDORES EFETIVOS NA ADMINISTRAÇÃO DIRETA E INDIRETA E EM COMISSÃO NÃO INTEGRANTES DO QUADRO EFETIVO:.....	33
XIII - INFORMAÇÃO SOBRE O QUANTITATIVO DE CONTRATAÇÕES POR TEMPO DETERMINADO PARA ATENDER A NECESSIDADE TEMPORÁRIA DE EXCEPCIONAL INTERESSE PÚBLICO (ART. 37, IX, CONSTITUIÇÃO FEDERAL), NA ADMINISTRAÇÃO DIRETA E INDIRETA, INDICANDO AS NORMAS LEGAIS AUTORIZATIVAS, COM INDICAÇÃO DO VALOR ANUAL;....	33
XIV - INFORMAÇÃO SOBRE O QUANTITATIVO DE CONTRATOS DE ESTÁGIO COM INDICAÇÃO DOS VALORES MENSAL E ANUAL;.....	33
XV - INFORMAÇÕES REFERENTES AOS CONTRATOS DE TERCEIRIZAÇÃO DE MÃO DE OBRA NA ADMINISTRAÇÃO DIRETA E INDIRETA, COM DETALHAMENTO DOS POSTOS DE TRABALHO, RESPECTIVAS FUNÇÕES E VALORES MENSAL E ANUAL;.....	33
XVI - DEMONSTRATIVO DOS GASTOS COM DIVULGAÇÃO, PUBLICIDADE E PROPAGANDA POR MEIO DE CONTRATOS DE PRESTAÇÃO DE SERVIÇOS DOS ÓRGÃOS E ENTIDADES DA ADMINISTRAÇÃO PÚBLICA MUNICIPAL:	33
XVII - RELAÇÃO DE CONVÊNIOS COM UNIÃO E ESTADO REALIZADOS NO EXERCÍCIO E OS PENDENTES DE RECEBIMENTO, INDICANDO O NÚMERO DO TERMO, DATA, VALOR ACORDADO, VALOR REPASSADO, VALOR A RECEBER, RESPECTIVOS RESTOS A PAGAR INSCRITOS EM RAZÃO DO CONVÊNIO E DEMAIS INFORMAÇÕES PERTINENTES:.....	34
XVIII - RELATÓRIO SOBRE EVENTOS JUSTIFICADORES DE SITUAÇÕES DE EMERGÊNCIA OU CALAMIDADE PÚBLICA, COM OS REFLEXOS ECONÔMICOS E SOCIAIS, BEM COMO DISCRIMINAÇÃO DOS GASTOS EXTRAORDINÁRIOS REALIZADOS PELO ENTE PARA ATENDIMENTO ESPECÍFICO AO EVENTO, INDICANDO NÚMERO DO EMPENHO:	34
XIX - MANIFESTAÇÃO SOBRE AS PROVIDÊNCIAS ADOTADAS PELO PODER PÚBLICO MUNICIPAL EM RELAÇÃO ÀS RESSALVAS E RECOMENDAÇÕES DO TRIBUNAL DE CONTAS EMITIDAS NOS PARECERES PRÉVIOS DOS TRÊS EXERCÍCIOS ANTERIORES:	35

XX - DEMONSTRATIVO DOS VALORES ARRECADADOS DECORRENTES DE DECISÕES DO TRIBUNAL DE CONTAS QUE IMPUTARAM DÉBITO A RESPONSÁVEIS, INDIVIDUALIZADOS POR TÍTULO, COM INDICAÇÃO DAS PROVIDÊNCIAS ADOTADAS EM RELAÇÃO AOS TÍTULOS PENDENTES DE EXECUÇÃO PARA RESSARCIMENTO AO ERÁRIO:..... 39

XXI – AVALIAÇÃO SOBRE O CUMPRIMENTO DAS METAS E ESTRATÉGIAS PREVISTAS NA LEI (FEDERAL) N° 13.005/2014 (PLANO NACIONAL DE EDUCAÇÃO – PNE) E NO PLANO MUNICIPAL DE EDUCAÇÃO (PME):..... 39

XXII - OUTRAS INFORMAÇÕES PREVIAMENTE SOLICITADAS PELO TRIBUNAL DE CONTAS... 42

XXIII – CONCLUSÃO..... 42



INTRODUÇÃO

O Sistema de Controle Interno tem como objetivos básicos assegurar a boa gestão dos recursos públicos e apoiar o controle externo na sua missão institucional de fiscalizar os atos da administração, relacionados à execução contábil, financeira, operacional e patrimonial, quanto à legalidade, legitimidade, economicidade, aplicação das subvenções e renúncia de receitas.

Para o cumprimento destes objetivos, o controle interno deve atuar de forma preventiva, antes que ações ilícitas, incorretas ou impróprias possam atentar contra os princípios da Constituição da República Federativa do Brasil, principalmente os dispostos em seu art. 37.

Subentende-se, desta forma, que o controle interno na administração pública deve, sobretudo, possibilitar ao cidadão a transparência na gestão dos recursos públicos. Desta forma, o Sistema de Controle Interno deve servir como instrumento de transparência, de eficiência e eficácia, de responsabilização e de prestação de contas de recursos públicos (*accountability*).

Contudo, em cumprimento as atribuições indicadas nos artigos 6º e 7º da Lei Municipal nº 1417 de 30 de julho de 2001, Decreto nº 591/2006 de Regulamentação do Sistema de Controle Interno Municipal, alterado pelo Decreto nº 1083/2007, Instrução Normativa IN TC nº 20/2015, dentre outras normas pertinentes, a Secretaria Municipal de Gestão e Controle de Navegantes, com base nos dados apurados nos Órgãos Setoriais de Controle Interno e em Balanço, emite o presente relatório sobre as contas anuais (CONSOLIDADAS) do Prefeito relativamente ao exercício de 2019.

I - Informações e análise sobre matéria econômica, financeira, administrativa e social

a) Análise da situação Econômica e financeira do Município

Principais indicadores financeiros e econômicos:

1)	Liquidez Financeira	<u>264.142.656,60 – 203.987.252,21 (sem contar o RPPS)</u> 21.552.432,27	2,79
2)	Liquidez Corrente	<u>269.413.201,90</u> 13.398.222,07	20,11
3)	% despesa corrente s/ receita corrente	<u>273.878.604,79</u> 356.551.774,36	0,77
4)	Evolução do PL	<u>329.499.746,39</u> <u>232.715.041,84</u>	1,42

- Como pode-se visualizar nos índices acima, o Município possui uma ótima liquidez corrente, sendo que para cada R\$ 1,00 de obrigações de curto prazo, sem considerar estoques e despesas antecipadas, o Município dispõe de R\$ 20,11. No entanto, este índice contempla o ativo financeiro do Instituto de Previdência. Retirando o Instituto de Previdência e considerando o Ativo Financeiro ao invés do Circulante, tem-se a liquidez financeira, sendo que para cada R\$ 1,00 de obrigações de curto prazo o Município dispõe de R\$ 2,79. Em relação à execução orçamentária, é possível observar que o Município gastou com despesas correntes R\$ 0,77 para cada R\$ 1,00 de receita corrente arrecadada. A evolução do patrimônio líquido do Município ficou em 41,59% em relação ao exercício anterior, ou seja, o patrimônio líquido aumentou em aproximadamente 100 milhões de reais.

b) Análise sobre a situação administrativa

- O Município de Navegantes conta com 18 Secretarias, 5 Fundações públicas, 4 Fundos e uma autarquia (RPPS). A estrutura organizacional do Município foi instituída através da Lei Complementar nº 62/2009. Esta lei complementar sofreu alterações ao longo dos anos, porém não determina adequadamente uma hierarquia, setores e atribuições, causando inúmeros problemas de ordem administrativa na gestão pública municipal. Foi desenvolvido um estudo de reforma administrativa, visando sanar os problemas da estrutura atual, que resultou em uma minuta de projeto de lei, porém não houve consenso interno, motivo pelo qual o referido projeto não foi enviado ao Legislativo.

- Com exceção da autarquia, todas as compras, gestão de pessoal e contabilidade são realizadas de forma centralizada, na Secretaria de Administração (compras e pessoal) e na Secretaria de Finanças, toda a contabilidade.

- Alguns procedimentos internos são definidos em decretos que regulamentam temas específicos, outros que se relacionam com controle são instituídos através de instruções normativas de controle interno e os demais variam como leis ou apenas com comunicações internas. Existe uma grande deficiência no estabelecimento claro de procedimentos e responsabilidades em geral, havendo a necessidade de todo um mapeamento dos processos e formalização do instrumento legal para o instituir.

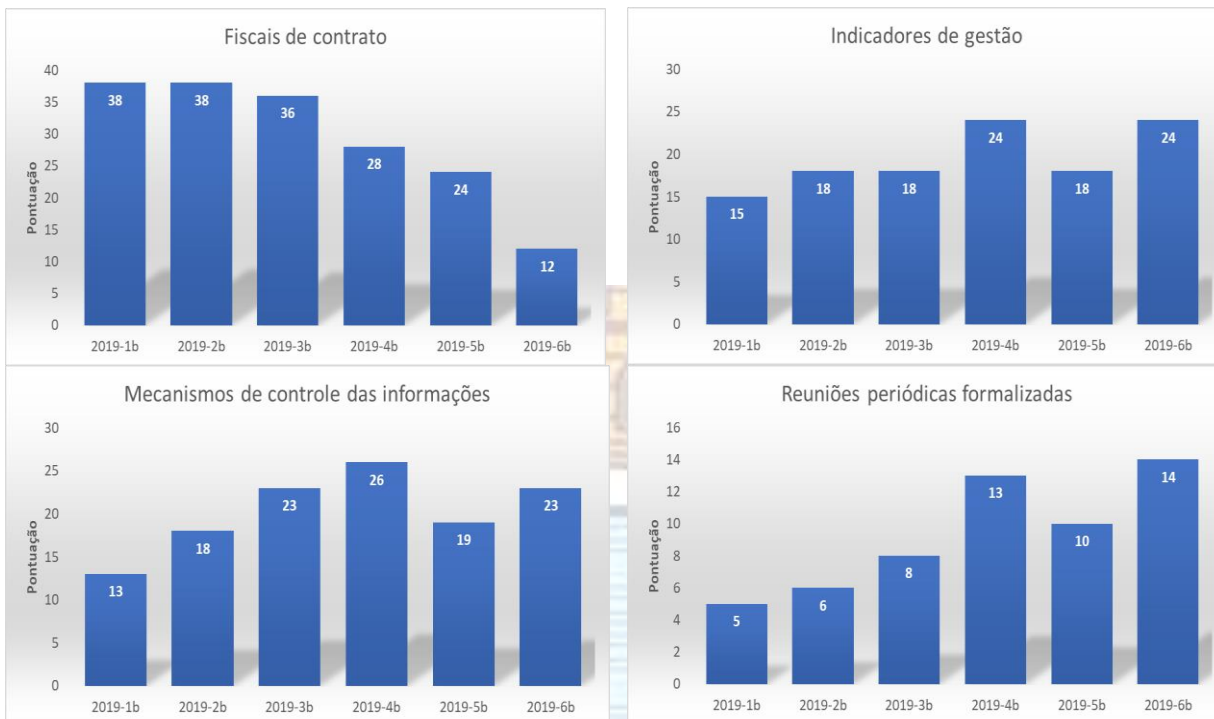
- A comunicação interna é realizada por instrumentos diversos como Comunicações internas (C.Is), portal do Município, e-mails, intranet e, até mesmo, jornais e mídias sociais.

- A infraestrutura tecnológica do Município comporta uma diversidade e grande quantidade de equipamentos de informática, porém nem todas as atividades/setores estão informatizadas. A infraestrutura de rede do Município é toda em fibra óptica, proporcionando acesso à rede por qualquer unidade descentralizada no âmbito do Município. Por outro lado, o Município utiliza muitos sistemas os

quais uns estão integrados e outros não, necessitando de melhorias no que concerne a integração de sistemas e otimização de processos;

- A ausência de mapeamento de processos é um dos pontos fracos do Município na área administrativa e de controle, prejudicando os controles internos em diversos procedimentos. Seguem alguns indicadores criados por este Órgão Central de Controle Interno, criados para acompanhar e promover a melhoria nos processos de gestão e, conseqüentemente, de controle:

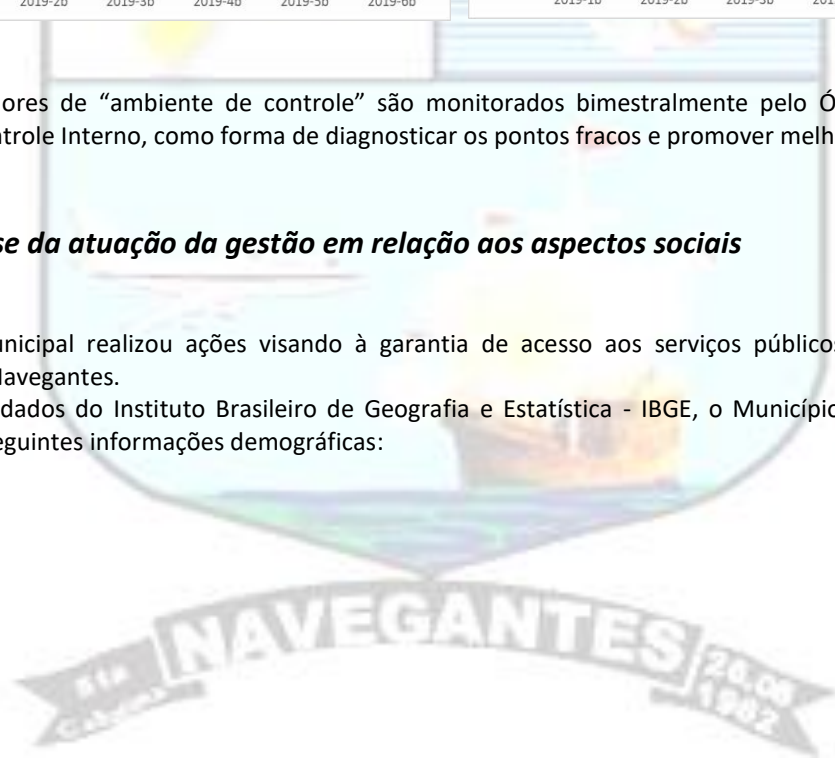




- Estes indicadores de “ambiente de controle” são monitorados bimestralmente pelo Órgão Central do Sistema de Controle Interno, como forma de diagnosticar os pontos fracos e promover melhorias.

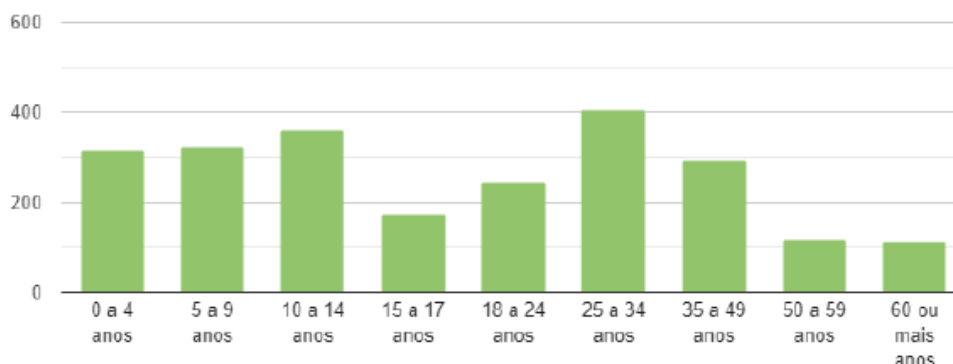
c) Análise da atuação da gestão em relação aos aspectos sociais

- A gestão municipal realizou ações visando à garantia de acesso aos serviços públicos por parte dos munícipes de Navegantes.
- Extraído-se dados do Instituto Brasileiro de Geografia e Estatística - IBGE, o Município de Navegantes apresenta as seguintes informações demográficas:



📍 Área Territorial	111,653 km ² [2018]
👥 População estimada	81.475 pessoas [2019]
👤 Densidade demográfica	540,56 hab/km ² [2010]
🎓 Escolarização 6 a 14 anos	97,4 % [2010]
🌱 IDHM Índice de desenvolvimento humano municipal	0,736 [2010]
👶 Mortalidade infantil	13,87 óbitos por mil nascidos vivos [2017]
💰 Receitas realizadas	287.994,21413 R\$ (×1000) [2017]
📉 Despesas empenhadas	231.927,20379 R\$ (×1000) [2017]
💰 PIB per capita	53.237,11 R\$ [2017]

- Segundo o censo demográfico do IBGE de 2010, o Município apresenta os seguintes dados da população de extrema pobreza por faixa etária:



- Observa-se que a população em extrema pobreza no Município representa cerca de 3% da população, representando menos da metade da média nacional.

- O Índice de Desenvolvimento Humano de Navegantes está classificado na faixa “alto”, e vem apresentando uma evolução significativa ao longo dos anos:

Aspectos populacionais	
Densidade demográfica 2018	707,72 (hab/km ²)
População (Censo 2010)	60.556
Estimativa populacional 2018	79.285
Taxa de crescimento médio anual (2000-2010)	4,41%
População economicamente ativa	17.478 (2000) 30.573 (2010)
PEA 2010 (%)	50,5%

Fonte: IBGE

Renda familiar média	N	%
A	567	2,2%
B1	1.209	4,7%
B2	5.775	22,4%
C1	8.005	31,1%
C2	6.425	24,9%
D/E	3.797	14,7%

Fonte: IPC Maps

Número de famílias atendidas pelo Bolsa Família

2011	2012	2013	2014	2015	2018
1.427	1.642	1.705	1.364	1.055	1.464

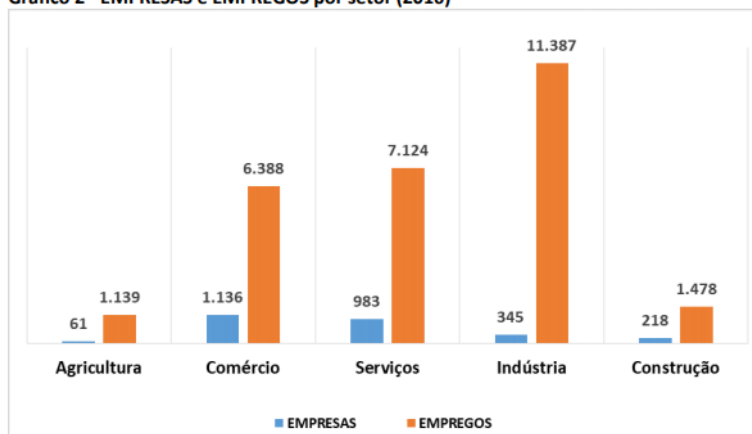
Fonte: Ministério do Desenvolvimento Social

Produto Interno Bruto (R\$ 1.000)

2011	2012	2013	2014	2015	2016	Crescimento % 2011-16	Colocação estadual	Colocação regional
1.392.479,68	2.314.770,37	2.711.376,84	3.292.421,30	3.258.290,94	3.286.545,87	136,0%	15º	4º

Fonte: IBGE/Secretaria de Estado de Planejamento de Santa Catarina

Gráfico 2 - EMPRESAS e EMPREGOS por setor (2016)



Fonte: Ministério do Trabalho e Emprego/RAIS

- Navegantes é um Município com índice elevado de crescimento (4,41% ao ano e 8º no ranking estadual, de acordo com o último censo do IBGE). Considerando-se a população total, a comparação entre o último censo e a estimativa de 2018, divulgada pelo IBGE, aponta para um crescimento populacional significativo, próximo de 31%.

- O Município desenvolve diversos projetos e programas sociais visando o combate à pobreza, estimulando o emprego e a renda. Além disso, os investimentos em Educação e a busca pelo atingimento das metas do Plano Municipal de Educação têm contribuído para o desenvolvimento social da população do Município.

II - Descrição analítica dos programas do orçamento fiscal, da seguridade social e de investimentos, com indicação das metas físicas e financeiras previstas e executadas de acordo com o estabelecido na LOA.

Obs: realizamos o monitoramento de programas de governo, através das ações e metas estabelecidas na LDO.

a) Metas financeiras

ÓRGÃO	Proj/Ativ.	DESCRIÇÃO	PREV. INICIAL	PREV. ATUALIZ.	DESP EMP.	DESP LIQ.	DESP PAGAS
CÂMARA MUNICIPAL DE VEREADORES	1	126	450.000	450.000			
CÂMARA MUNICIPAL DE VEREADORES	1	125	50.000	50.000			
CÂMARA MUNICIPAL DE VEREADORES	2	119	4.855.000	4.855.000	4.641.506	4.641.506	4.641.506
FUNDAÇÃO HOSPITALAR DE NAVEGANTES	1	141	152.000	152.000			
FUNDAÇÃO HOSPITALAR DE NAVEGANTES	2	148	214.000	214.000	88.739	88.739	85.844
FUNDAÇÃO MUNICIPAL DE CULTURA	1	144	5.000	5.000			
FUNDAÇÃO MUNICIPAL DE CULTURA	2	54	1.187.000	1.660.998	1.112.349	1.081.674	1.041.991
FUNDAÇÃO MUNICIPAL DE CULTURA	2	57	450.000	510.000	458.466	458.466	438.644
FUNDAÇÃO MUNICIPAL DE CULTURA	2	58	320.000	2			
FUNDAÇÃO MUNICIPAL DE ESPORTES	1	137	250.000	101.000			
FUNDAÇÃO MUNICIPAL DE ESPORTES	2	60	1.769.000	2.388.000	2.138.112	2.068.382	2.013.323
FUNDAÇÃO MUNICIPAL DE ESPORTES	2	63	100.000	172.239	130.613	130.613	130.613
FUNDAÇÃO MUNICIPAL DE ESPORTES	2	65	100.000	170.000	162.402	160.701	160.701
FUNDAÇÃO MUNICIPAL DE ESPORTES	2	61	70.000	1.000			
FUNDAÇÃO MUNICIPAL DE ESPORTES	2	62	50.000	1.000			
FUNDAÇÃO MUNICIPAL DE MEIO AMBIENTE	1	140	52.000	2.010			
FUNDAÇÃO MUNICIPAL DE MEIO AMBIENTE	2	67	1.421.000	1.608.990	1.279.706	1.276.879	1.253.531
FUNDAÇÃO MUNICIPAL DE MEIO AMBIENTE	2	149	40.000	40.000	2.252	2.252	2.252
FUNDAÇÃO MUNICIPAL DE VIGILÂNCIA E TRÂNSITO	1	36	100.000	200.000	198.559	198.559	198.559
FUNDAÇÃO MUNICIPAL DE VIGILÂNCIA E TRÂNSITO	1	142	130.000	50.100	49.830	49.830	49.830
FUNDAÇÃO MUNICIPAL DE VIGILÂNCIA E TRÂNSITO	2	66	942.000	992.000	820.427	816.304	804.790
FUNDAÇÃO MUNICIPAL DE VIGILÂNCIA E TRÂNSITO	2	150	450.000	1.140.000	1.034.164	1.006.935	902.186
FUNDAÇÃO MUNICIPAL DE VIGILÂNCIA E TRÂNSITO	2	151	150.000	309.900	199.767	198.222	185.062
FUNDAÇÃO MUNICIPAL DE VIGILÂNCIA E TRÂNSITO	2	152	195.000	195.000	177.117	177.117	177.117
FUNDO DE SEGURANÇA CONTRA INCENDIO E PANICO FUMSCI	1	100	200.000	19.000	18.345	18.345	18.345
FUNDO DE SEGURANÇA CONTRA INCENDIO E PANICO FUMSCI	1	101	51.000	1.500			
FUNDO DE SEGURANÇA CONTRA INCENDIO E PANICO FUMSCI	2	144	570.000	1.005.500	901.229	840.876	818.559
FUNDO DOS DIREITOS DA CRIANÇA E ADOLESCENTE	2	46	324.000	324.000	19.790	19.790	16.698
FUNDO MUNICIPAL DE ASSISTÊNCIA SOCIAL	1	143	243.000	243.000	66.595	52.481	52.481
FUNDO MUNICIPAL DE ASSISTÊNCIA SOCIAL	2	69	14.000	14.000	3.396	3.396	3.396
FUNDO MUNICIPAL DE ASSISTÊNCIA SOCIAL	2	74	140.000	140.000	108.735	105.261	96.370
FUNDO MUNICIPAL DE ASSISTÊNCIA SOCIAL	2	75	125.000	125.000	9.822	7.079	6.079
FUNDO MUNICIPAL DE ASSISTÊNCIA SOCIAL	2	76	310.000	502.000	306.269	291.526	291.031
FUNDO MUNICIPAL DE ASSISTÊNCIA SOCIAL	2	77	75.000	75.000	58.360	52.498	51.864
FUNDO MUNICIPAL DE ASSISTÊNCIA SOCIAL	2	78	392.000	392.000	26.875	18.172	17.736
FUNDO MUNICIPAL DE ASSISTÊNCIA SOCIAL	2	79	92.000	92.000	88.644	80.304	78.274
FUNDO MUNICIPAL DE ASSISTÊNCIA SOCIAL	2	80	20.000	20.000	107	107	107
FUNDO MUNICIPAL DE ASSISTÊNCIA SOCIAL	2	81	380.000	380.000	214.657	77.566	72.446
FUNDO MUNICIPAL DE ASSISTÊNCIA SOCIAL	2	165	34.000	34.000			
FUNDO MUNICIPAL DE SAÚDE	1	138	1.544.000	1.655.156	619.819	569.042	516.949
FUNDO MUNICIPAL DE SAÚDE	2	83	33.936.000	43.283.978	42.064.383	41.612.873	40.775.491
FUNDO MUNICIPAL DE SAÚDE	2	159	6.310.000	6.721.326	6.553.211	6.269.494	6.188.979
FUNDO MUNICIPAL DE SAÚDE	2	160	4.420.000	4.420.000	3.682.941	3.182.384	3.166.001
FUNDO MUNICIPAL DE SAÚDE	2	161	905.000	905.000	426.349	425.349	425.349
FUNDO MUNICIPAL DE SAÚDE	2	162	1.600.000	1.600.000	984.936	883.508	881.807
FUNDO MUNICIPAL DE SAÚDE	2	163	60.000	60.000	54.339	52.601	52.601
FUNDO MUNICIPAL DE SAÚDE	2	164	779.000	779.000	703.508	526.868	464.467
INSTITUTO DE PREVIDÊNCIA SOCIAL DOS SERVIDORES MUN	0	799	23.000.000	23.000.000			
INSTITUTO DE PREVIDÊNCIA SOCIAL DOS SERVIDORES MUN	1	61	220.000	220.000			
INSTITUTO DE PREVIDÊNCIA SOCIAL DOS SERVIDORES MUN	2	117	1.430.000	1.837.200	1.276.586	1.257.612	1.256.950
INSTITUTO DE PREVIDÊNCIA SOCIAL DOS SERVIDORES MUN	2	118	11.015.000	11.015.000	11.012.974	11.012.974	11.012.974
INSTITUTO DE PREVIDÊNCIA SOCIAL DOS SERVIDORES MUN	2	118	0	850.000	828.247	828.247	828.247
INSTITUTO DE PREVIDÊNCIA SOCIAL DOS SERVIDORES MUN	2	120	315.000	515.000	480.938	480.938	391.125

INSTITUTO DE PREVIDÊNCIA SOCIAL DOS SERVIDORES MUN	2	121	Manutenção do Programa Pré e Pós Aposentadoria	50.000	50.000	13.680	13.680	13.680
PREFEITURA MUNICIPAL	0	1	Amortização da Dívida Pública	9.100.000	8.476.490	7.891.964	7.891.964	7.891.964
PREFEITURA MUNICIPAL	0	2	PASEP - Programa de Formação do Patrimônio do Servidor Público	2.406.000	2.655.980	2.633.910	2.633.910	2.446.101
PREFEITURA MUNICIPAL	0	3	Reserva de Contingência	1.200.000	1.200.000			
PREFEITURA MUNICIPAL	1	14	Pavimentação e Recuperação de Vias e Eixos Estruturantes	4.430.000	4.616.893	2.165.164	1.611.564	1.352.890
PREFEITURA MUNICIPAL	1	19	Ampliação e Manutenção da Rede de Iluminação Pública	7.000.000	7.000.000	5.169.864	5.086.847	4.987.336
PREFEITURA MUNICIPAL	1	121	Implantação de Macro drenagem	2.000	2.000			
PREFEITURA MUNICIPAL	1	129	Investimentos em Ações de Melhoria do Ensino Fundamental	4.500.000	5.291.000	2.628.004	1.320.620	1.034.288
PREFEITURA MUNICIPAL	1	130	Investimentos em Ações de Melhoria do Ensino Infantil	4.000.000	4.200.000	1.010.622	786.780	786.780
PREFEITURA MUNICIPAL	1	131	Investimentos em Ações de Meio Ambiente, Agricultura e Pesca	102.000	8.260	6.253	6.253	6.253
PREFEITURA MUNICIPAL	1	132	Investimento em Ações de Segurança Pública e Defesa Civil	52.000	245.000	239.551	135.260	135.260
PREFEITURA MUNICIPAL	1	134	Investimentos em Ações de Infra-Estrutura Urbana	1.400.000	4.566.667	3.592.403	1.918.342	1.902.257
PREFEITURA MUNICIPAL	1	135	Investimentos em Ações e Equipamentos da Secretaria de Obras	304.000	84.080	80.076	80.076	80.076
PREFEITURA MUNICIPAL	1	136	Investimentos em Ações de Drenagem e Saneamento Básico	501.000	4.697.000	528.726	481.230	412.730
PREFEITURA MUNICIPAL	1	133	Investimentos em Ações de Turismo, Cultura e Esportes	102.000	2.010			
PREFEITURA MUNICIPAL	2	2	Manutenção e Funcionamento da Secretaria de Administração e Logística	3.600.000	3.380.000	3.268.118	3.268.118	3.263.107
PREFEITURA MUNICIPAL	2	2	Manutenção e Funcionamento da Secretaria de Administração e Logística	3.700.000	4.903.700	4.835.876	4.755.472	4.615.604
PREFEITURA MUNICIPAL	2	5	Manutenção e Funcionamento da Secretaria Municipal de Governo	1.255.000	714.784	630.608	624.683	610.350
PREFEITURA MUNICIPAL	2	7	Manutenção da Secretaria de Gestão e Controle	880.000	890.000	807.646	807.416	804.846
PREFEITURA MUNICIPAL	2	8	Manutenção e Funcionamento da Secretaria de Finanças	2.720.000	2.580.000	2.529.364	2.519.370	2.469.609
PREFEITURA MUNICIPAL	2	9	Manutenção e Funcionamento do Gabinete do Prefeito	1.785.000	1.652.710	1.618.161	1.618.161	1.610.211
PREFEITURA MUNICIPAL	2	12	Manutenção da Secretaria de Planejamento Urbano	2.020.000	2.285.000	2.235.284	2.226.005	2.220.887
PREFEITURA MUNICIPAL	2	13	Manutenção e Funcionamento da Secretaria de Comunicação Social	690.000	583.000	571.775	571.775	570.656
PREFEITURA MUNICIPAL	2	14	Criação e Desenvolvimento de Campanhas Institucionais	670.000	670.000	531.167	529.540	521.189
PREFEITURA MUNICIPAL	2	15	Manutenção da Secretaria de Meio Ambiente, Agricultura e Pesca	1.480.000	1.645.290	1.564.258	1.461.595	1.403.063
PREFEITURA MUNICIPAL	2	21	Manutenção da Secretaria da Criança, Adolescente e Juventude	1.005.000	703.130	593.110	593.006	580.870
PREFEITURA MUNICIPAL	2	36	Manutenção e Funcionamento da Procuradoria Geral do Município	1.920.000	2.131.200	2.045.643	2.039.367	2.028.198
PREFEITURA MUNICIPAL	2	37	Precatórias Judiciais	815.000	897.281	897.281	897.281	897.281
PREFEITURA MUNICIPAL	2	38	Manutenção e Funcionamento do PROCON	101.000	22.400	5.290	5.290	5.248
PREFEITURA MUNICIPAL	2	39	Manutenção e Funcionamento da Secretaria de Assistência Social	4.082.000	4.842.000	4.727.250	4.571.471	4.451.440
PREFEITURA MUNICIPAL	2	44	Manutenção e Funcionamento do Programa de Atenção ao Idoso - PAI	300.000	300.000	111.984	98.214	98.074
PREFEITURA MUNICIPAL	2	45	Manutenção e Funcionamento do Abrigo Municipal	300.000	300.000	231.153	222.553	217.005
PREFEITURA MUNICIPAL	2	50	Manutenção dos Serviços de Limpeza e Conservação de Vias Públicas	2.300.000	2.300.000	2.277.350	2.277.350	2.277.350
PREFEITURA MUNICIPAL	2	84	Manutenção e Funcionamento do Gabinete do Vice Prefeito	501.000	432.400	426.670	426.670	405.456
PREFEITURA MUNICIPAL	2	111	Manutenção e Funcionamento da Secretaria de Desenv. Econômico	3.820.000	3.485.460	3.450.529	3.435.936	3.401.157
PREFEITURA MUNICIPAL	2	113	Manutenção e Funcionamento do Sine	55.000	55.000	49.915	49.915	45.715
PREFEITURA MUNICIPAL	2	114	Manutenção e Funcionamento da Secretaria de Obras	18.150.000	17.669.920	17.222.574	16.974.399	16.509.619
PREFEITURA MUNICIPAL	2	124	Manutenção da Secretaria de Saneamento Básico	20.220.000	23.950.000	22.715.080	22.425.810	20.334.304
PREFEITURA MUNICIPAL	2	126	Manutenção e Funcionamento do Conselho Tutelar	740.000	720.540	616.003	612.921	607.832
PREFEITURA MUNICIPAL	2	127	Manutenção e Funcionamento da Secretaria de Educação	490.000	520.000	493.101	472.791	439.379
PREFEITURA MUNICIPAL	2	128	Manutenção e Funcionamento da Educação Especial	779.200	817.200	523.134	523.134	523.134
PREFEITURA MUNICIPAL	2	129	Manutenção e Funcionamento da Educação de Jovens e Adultos	150.000	150.000	11.083	10.609	0
PREFEITURA MUNICIPAL	2	130	Manutenção e Funcionamento do Ensino Fundamental	50.241.800	62.681.624	60.951.583	58.271.301	57.650.912
PREFEITURA MUNICIPAL	2	131	Manutenção e Funcionamento da Educação Infantil	40.676.000	45.056.170	44.398.651	43.990.758	43.484.065
PREFEITURA MUNICIPAL	2	136	Manutenção da Merenda Escolar do Ensino Fundamental	1.800.000	1.800.000	1.772.776	1.610.717	1.445.032
PREFEITURA MUNICIPAL	2	137	Manutenção da Merenda Escolar do Ensino Infantil e Creches	2.000.000	2.251.683	2.202.826	1.886.678	1.844.440
PREFEITURA MUNICIPAL	2	142	Manutenção do Transporte Escolar	1.535.000	1.535.000	1.130.179	1.078.673	1.068.371
PREFEITURA MUNICIPAL	2	154	Convênio Polícia Militar - Rádio Patrulha	72.000	102.000	63.868	56.189	55.379
PREFEITURA MUNICIPAL	2	156	Manutenção da Secretaria de Segurança e Defesa Civil	1.255.000	962.030	852.916	840.527	828.901
PREFEITURA MUNICIPAL	2	157	Manutenção da Secretaria de Turismo, Cultura e Esportes	917.000	918.000	856.540	656.437	650.083
PREFEITURA MUNICIPAL	2	158	Manutenção dos Eventos Turísticos e de Lazer do Município	1.350.000	1.350.000	1.051.187	842.233	739.742
PREFEITURA MUNICIPAL	2	48	Manutenção e Funcionamento do Fundo Municipal de Turismo	150.000	150.000			
Total Geral				311.680.000	353.999.801	297.235.212	286.244.359	279.298.399

b) Metas físicas

Órgão	nº Programa	Descrição Programa	nº Ação	Descrição Ação	Quantidade	Produto	Unidade de Medida	Quantidade	% Execução
Câmara Municipal de Vereadores	0110	Atendimento como você merece	1126	Construção da nova sede da Câmara de Vereadores	1	Área Construída	M²	0	0%

Câmara Municipal de Vereadores	0110	Atendimento como você merece	2119	Manutenção e Funcionamento da Câmara de Vereadores	1	Ano	UN	Produto Ano	Sem Resp.
Fundação Hospitalar de Navegantes	0088	Investimento	1141	Investimentos em Equipamentos e Estrutura Física da Fundação Hospitalar	1	Investimento	Ano	Medida Ano	Sem Resp.
Fundação Hospitalar de Navegantes	103	Atendimento Hospitalar	2148	Manutenção da Fundação Hospitalar de Navegantes	59.963	Atendimentos	UN	101.102	169%
Fundação Municipal de Cultura	0039	Movimento Criativo	1144	Investimentos em Ações da Fundação Municipal de Cultura	1	Investimento	Ano	Medida Ano	Sem Resp.
Fundação Municipal de Cultura	0039	Movimento Criativo	2054	Manutenção das Ações da Fundação Municipal de Cultura	5.350	Público	UN	Sem Resp.	Sem Resp.
Fundação Municipal de Cultura	0039	Movimento Criativo	2057	Manutenção das Ações do Fundo Municipal de Cultura	17.854	Público	UN	Sem Resp.	Sem Resp.
Fundação Municipal de Cultura	0039	Movimento Criativo	2058	Manutenção e Funcionamento da Lei de Incentivo a Cultura	8.034	Público	UN	Sem Resp.	Sem Resp.
Fundação Municipal de Esportes	0040	Esporte em Construção	1137	Investimentos no Esporte e Construção e Reforma de Espaços Esportivos	1	Investimento	Ano	Medida Ano	Sem Resp.
Fundação Municipal de Esportes	0041	Navegantes em Movimento	2060	Manutenção e Funcionamento da Fundação de Esportes	1	Ano	UN	Produto Ano	Sem Resp.
Fundação Municipal de Esportes	0042	Viva Verão Navegantes	2061	Manutenção e Funcionamento do Programa Viva Verão Navegantes	1.500	População	UN	0	0%
Fundação Municipal de Esportes	0043	FUNDEL - Fundo Municipal do Esporte do Lazer	2062	Manutenção e Funcionamento do FUNDEL	5	Projetos	UN	0	0%
Fundação Municipal de Esportes	0044	Lei de Incentivo ao Esporte	2063	Manutenção e Funcionamento da Lei de Incentivo ao Esporte	16	Projetos	UN	1	6%
Fundação Municipal de Esportes	0046	Bolsa Atleta	2065	Manutenção e Funcionamento do Bolsa Atleta	65	Atletas	UN	49	75%
Fundação Municipal de Meio Ambiente	0048	Navegantes Sustentável	1140	Investimentos em Ações da Fundação Municipal do Meio Ambiente	1	Investimento	Ano	Medida Ano	Sem Resp.
Fundação Municipal de Meio Ambiente	0048	Navegantes Sustentável	2067	Manutenção da Fundação Municipal do Meio Ambiente	1	Ano	UN	Produto Ano	Sem Resp.
Fundação Municipal de Meio Ambiente	0048	Navegantes Sustentável	2149	Compensação Ambiental	1	Ano	UN	Produto Ano	Sem Resp.
Fundação Municipal de Vigilância e Trânsito	0047	Humaniza Navega no Trânsito	1036	Ampliação e Recuperação da Sinalização Viária	5	Sinalização Viária	KM	5	100%
Fundação Municipal de Vigilância e Trânsito	0047	Humaniza Navega no Trânsito	1142	Investimentos em Equipamentos de Vigilância e Trânsito	1	Investimento	Ano	Medida Ano	Sem Resp.
Fundação Municipal de Vigilância e Trânsito	0047	Humaniza Navega no Trânsito	2066	Manutenção e Funcionamento da Fundação de Trânsito	1	Ano	UN	Produto Ano	Sem Resp.
Fundação Municipal de Vigilância e Trânsito	0047	Humaniza Navega no Trânsito	2150	Manutenção e Funcionamento Fiscalização de Trânsito - Convênio de Trânsito	1	Ano	UN	Produto Ano	Sem Resp.
Fundação Municipal de Vigilância e Trânsito	0047	Humaniza Navega no Trânsito	2151	Manutenção e Funcionamento do Convênio de Trânsito/SC - Polícia Civil	1	Ano	UN	Produto Ano	Sem Resp.
Fundação Municipal de Vigilância e Trânsito	0047	Humaniza Navega no Trânsito	2152	Manutenção e Funcionamento do Convênio de Trânsito/SC - Polícia Militar	1	Ano	UN	Produto Ano	Sem Resp.
Fundo de Segurança contra Incêndio e Pânico FUMSCI	104	Infraestrutura p/o Corpo de Bombeiros Militar	1100	Aquisição de Veículos e Equipamentos para o FUMSCI	200	Veículos/Equipamentos	UN	Sem Resp	Sem Resp.
Fundo de Segurança contra Incêndio e Pânico FUMSCI	104	Infraestrutura p/o Corpo de Bombeiros Militar	1101	Construção do Quartel do Corpo de Bombeiros Militar	80	Área Construída	M²	Sem Resp	Sem Resp.
Fundo de Segurança contra Incêndio e Pânico FUMSCI	105	Melhoria da Segurança Pública	2144	Manutenção e Funcionamento do FUMSCI - Apoio Operacional e Administrativo	2.900	Atendimentos	UN	Sem Resp	Sem Resp.
Secretaria Municipal da Criança, Adoles. e Juventude	0013	Pacto pela Criança	2021	Manutenção da Secretaria da Criança, Adolescente e Juventude	600	Atendimentos	UN	653	109%
Fundo Municipal de Assistência Social	0050	Índice de Gestão Descentralizada do Sistema Único de Assistência Social - IGDSUAS	2069	Manutenção do Programa - IGD/SUAS	1	Ano	UN	Produto Ano	Sem Resp.
Secretaria Municipal de Assistência Social	0037	PAI - Programa de Atenção ao Idoso	2044	Manutenção e Funcionamento do Programa de Atenção ao Idoso - PAI	1.200	Atendimentos	UN	1.320	110%
Secretaria Municipal de Assistência Social	0038	Instituição de Acolhimento Anílo de Souza	2045	Manutenção e Funcionamento do Abrigo Municipal	18	Atendimentos	UN	19	106%
Fundo Municipal de Assistência Social	0055	ACESSUAS - Trabalho	2074	Manutenção do Programa de Acesso ao Mundo do Trabalho - ACESSUAS	1.100	Atendimentos	UN	1.112	101%

Fundo Municipal de Assistência Social	0056	Manutenção e Funcionamento Piso de Alta Complexidade I - Criança/ Adolescente	2075	Manutenção do Programa do Piso de Alta Complexidade I - Criança/ Adolescente	18	Atendimentos	UN	19	106%
Fundo Municipal de Assistência Social	0057	CRAS (Centro de Referência de Assistência Social)	2076	Manutenção da Proteção Social Básica	5.000	Atendimentos	UN	7.525	151%
Fundo Municipal de Assistência Social	0058	Programa Federal Bolsa Família e IGDBF	2077	Manutenção do Programa Bolsa Família - IGDBF/SUAS	1.330	Atendimentos	UN	3.100	233%
Fundo Municipal de Assistência Social	0061	Benefícios Eventuais	2080	Manutenção do Programa de Benefícios Eventuais	1	Ano	UN	Produto Ano	Sem Resp.
Fundo Municipal de Assistência Social	0062	Assistência Social Comunitária	1143	Investimentos em Estrutura Física e Equipamentos na Assistência Social	1	Investimento	Ano	Medida Ano	Sem Resp.
Fundo Municipal de Assistência Social	0062	Assistência Social Comunitária	2081	Manutenção e Funcionamento do Fundo Municipal de Assistência Social	1	Ano	UN	Produto Ano	Sem Resp.
Fundo Municipal de Assistência Social	0062	Assistência Social Comunitária	2165	Manutenção do Programa do Benefício de Prestação Continuada Idoso/Portador de Deficiência	1	Manutenção das Atividades	Ano	Medida Ano	Sem Resp.
Fundo Municipal de Saúde	0063	Saúde, nosso bem maior	2083	Manutenção e Funcionamento do Fundo da Saúde	59.963	Atendimentos	UN	101.102	169%
Fundo Municipal de Saúde	0071	Atenção Básica	2159	Manutenção do Bloco de Atenção Básica em Saúde	1	Manutenção das Atividades	Ano	Medida Ano	Sem Resp.
Fundo Municipal de Saúde	0071	Atenção Básica	2164	Manutenção dos Programas Vinculados com a Secretaria Estadual de Saúde	1	Manutenção das Atividades	Ano	Medida Ano	Sem Resp.
Fundo Municipal de Saúde	0072	Assistência Farmacêutica Básica	2162	Manutenção do Bloco de Assistência Farmacêutica	1	Manutenção das Atividades	Ano	Medida Ano	Sem Resp.
Fundo Municipal de Saúde	0073	Gestão do SUS	2163	Manutenção do Bloco de Gestão do SUAS	1	Manutenção das Atividades	Ano	Medida Ano	Sem Resp.
Fundo Municipal de Saúde	0077	Vigilância em Saúde	2161	Manutenção do Bloco de Vigilância em Saúde	1	Manutenção das Atividades	Ano	Medida Ano	Sem Resp.
Fundo Municipal de Saúde	0082	Mutirão de Consultas Especializadas	2160	Manutenção do Bloco de Atenção de Média e Alta Complexidade - MAC	1	Manutenção das Atividades	Ano	Medida Ano	Sem Resp.
Fundo Municipal de Saúde	0085	Investimento	1138	Investimentos em Equipamentos e Estrutura Física de Saúde	1	Investimento	Ano	Medida Ano	Sem Resp.
Gabinete do Prefeito	0106	Gabinete do Prefeito	2009	Manutenção e Funcionamento do Gabinete do Prefeito	1	Ano	UN	Produto Ano	Sem Resp.
Gabinete do Vice Prefeito	0107	Gabinete Vice Prefeito	2084	Manutenção e Funcionamento do Gabinete do Vice Prefeito	1	Ano	UN	Produto Ano	Sem Resp.
Instituto de Previdência Social dos Servidores Mun	0095	Manutenção das atividades do Instituto de Previdência	1061	Aquisição de terreno e construção da sede do Instituto de Previdência	125	Área Construída	MT2	0	0%
Instituto de Previdência Social dos Servidores Mun	0095	Manutenção das atividades do Instituto de Previdência	2117	Manutenção das atividades do Instituto de Previdência	4	Ano	UN	Produto Ano	Sem Resp.
Instituto de Previdência Social dos Servidores Mun	0096	Nossa Previdência	2118	Manutenção dos Benefícios Previdenciários	274	Aposentados e Pensionistas	UN	297	108%
Instituto de Previdência Social dos Servidores Mun	0097	Reserva Legal do RPPS	0799	Reserva Orçamentária do RPPS	1	Ano	UN	Produto Ano	Sem Resp.
Instituto de Previdência Social dos Servidores Mun	0098	Programa de Formação do Patrimônio do Servidor Público - PASEP	2120	Manutenção do Programa de Formação do Patrimônio do Servidor Público	1	Ano	UN	Produto Ano	Sem Resp.
Instituto de Previdência Social dos Servidores Mun	0099	Pré e Pós Aposentadoria	2121	Manutenção do Programa Pré e Pós Aposentadoria	36	Beneficiários	UN	49	136%
Procuradoria Geral do Município	0023	Organização e Justiça	2036	Manutenção e Funcionamento da Procuradoria Geral do Município	1	Ano	UN	Produto Ano	Sem Resp.
Procuradoria Geral do Município	0023	Organização e Justiça	2037	Precatórias Judiciais	1	Ano	UN	Produto Ano	Sem Resp.
Procuradoria Geral do Município	0023	Organização e Justiça	2038	Manutenção e Funcionamento do PROCON	3.040	Atendimentos	UN	Sem Resp	Sem Resp.
Secretaria de Meio Ambiente, Agricultura e Pesca	0009	Inspeção e sanidade animal	1131	Investimentos em Ações de Meio Ambiente, Agricultura e Pesca	1	Investimento	Ano	Medida Ano	Sem Resp.
Secretaria de Meio Ambiente, Agricultura e Pesca	0009	Inspeção e sanidade animal	2015	Manutenção da Secretaria de Meio Ambiente, Agricultura e Pesca	205	Agricultores	UN	Sem Resp	Sem Resp.
Fundo Municipal de Assistência Social	0059	Serviço de Proteção Social Especial para Pessoas com Deficiência e suas Famílias	2078	Manutenção da Proteção Especial de Média Complexidade	250	Atendimentos	UN	11	4%
Secretaria Municipal da Segurança e Defesa Social	0015	Por uma Navegantes mais segura	1132	Investimento em Ações de Segurança Pública e Defesa Civil	1	Investimento	Ano	Medida Ano	Sem Resp.

Secretaria Municipal da Segurança e Defesa Social	0015	Por uma Navegantes mais segura	2154	Convênio Polícia Militar - Rádio Patrulha	1	Ano	UN	Produto Ano	Sem Resp.
Secretaria Municipal da Segurança e Defesa Social	0015	Por uma Navegantes mais segura	2156	Manutenção da Secretaria de Segurança e Defesa Civil	1	Manutenção das Atividades	Ano	Medida Ano	Sem Resp.
Secretaria Municipal de Administração e Logística	0001	Administração Integrada	2002	Manutenção e Funcionamento da Secretaria de Administração e Logística	1	Ano	UN	Produto Ano	Sem Resp.
Secretaria Municipal de Assistência Social	0032	Avanço SUAS	2039	Manutenção e Funcionamento da Secretaria de Assistência Social	1	Ano	UN	Produto Ano	Sem Resp.
Fundo Municipal de Assistência Social	0060	PETI (Programa de Erradicação do Trabalho Infantil)	2079	Manutenção do Programa de Ações Estratégicas do Programa de Erradicação do Trabalho Infantil	250	Atendimentos	UN	9	4%
Secretaria Municipal de Assistência Social	0102	Conselho Tutelar	2126	Manutenção e Funcionamento do Conselho Tutelar	13.500	Atendimentos	UN	3.476	26%
Fundo dos Direitos da Criança e Adolescente	92	Assistência à Criança e ao Adolescente	2046	Manutenção do Fundo Municipal da Criança e do Adolescente	550	Atendimentos	UN	653	119%
Secretaria Municipal de Comunicação Social	0008	Informação para a Cidadania	2013	Manutenção e Funcionamento da Secretaria de Comunicação Social	1	Ano	UN	Produto Ano	Sem Resp.
Secretaria Municipal de Comunicação Social	0008	Informação para a Cidadania	2014	Criação e Desenvolvimento de Campanhas Institucionais	1	Ano	UN	Produto Ano	Sem Resp.
Secretaria Municipal de Desenv,Econômico e Receita	0094	EMPREENDEDORISMO PARA CRESCER	2111	Manutenção e Funcionamento da Secretaria de Desenv. Econômico	52.800	Contribuintes	UN	52.800	100%
Secretaria Municipal de Desenv,Econômico e Receita	0094	EMPREENDEDORISMO PARA CRESCER	2113	Manutenção e Funcionamento do Sine	21.600	Atendimentos	UN	21.600	100%
Secretaria Municipal de Educação	0027	Educação do Jeito Certo	1129	Investimentos em Ações de Melhoria do Ensino Fundamental	1	Investimento	Ano	Medida Ano	Sem Resp.
Secretaria Municipal de Educação	0027	Educação do Jeito Certo	1130	Investimentos em Ações de Melhoria do Ensino Infantil	1	Investimento	Ano	Medida Ano	Sem Resp.
Secretaria Municipal de Educação	0027	Educação do Jeito Certo	2127	Manutenção e Funcionamento da Secretaria de Educação	1	Ano	UN	Produto Ano	Sem Resp.
Secretaria Municipal de Educação	0027	Educação do Jeito Certo	2128	Manutenção e Funcionamento da Educação Especial	308	Alunos	UN	308	100%
Secretaria Municipal de Educação	0027	Educação do Jeito Certo	2129	Manutenção e Funcionamento da Educação de Jovens e Adultos	1	Alunos	UN	1	100%
Secretaria Municipal de Educação	0027	Educação do Jeito Certo	2130	Manutenção e Funcionamento do Ensino Fundamental	5.646	Alunos	UN	5.646	100%
Secretaria Municipal de Educação	0027	Educação do Jeito Certo	2131	Manutenção e Funcionamento da Educação Infantil	9.328	Alunos	UN	9.328	100%
Secretaria Municipal de Educação	0030	Alimentar também é educar	2136	Manutenção da Merenda Escolar do Ensino Fundamental	5.646	Alunos	UN	5.646	100%
Secretaria Municipal de Educação	0030	Alimentar também é educar	2137	Manutenção da Merenda Escolar do Educação Infantil e Creches	9.328	Alunos	UN	9.328	100%
Secretaria Municipal de Educação	0031	Transportando para o Conhecimento	2142	Manutenção do Transporte Escolar	228	Alunos	UN	228	100%
Secretaria Municipal de Finanças	0005	Finanças Públicas	0001	Amortização da Dívida Pública	1	Ano	UN	Produto Ano	Sem Resp.
Secretaria Municipal de Finanças	0005	Finanças Públicas	0002	PASEP - Programa de Formação do Patrimônio do Servidor Público	1	Ano	UN	Produto Ano	Sem Resp.
Secretaria Municipal de Finanças	0005	Finanças Públicas	2008	Manutenção e Funcionamento da Secretaria de Finanças	1	Ano	UN	Produto Ano	Sem Resp.
Secretaria Municipal de Finanças	9999	Reserva de Contingência	0003	Reserva de Contingência	1	Ano	UN	Produto Ano	Sem Resp.
Secretaria Municipal de Gestão e Controle	0004	Controle na Administração Municipal	2007	Manutenção da Secretaria de Gestão e Controle	1	Ano	UN	Produto Ano	Sem Resp.
Secretaria Municipal de Governo	0002	Planejamento e Ação	2005	Manutenção e Funcionamento da Secretaria Municipal de Governo	1	Ano	UN	Produto Ano	Sem Resp.
Secretaria Municipal de Obras	0024	Programa de Crescimento para Navegantes	1014	Pavimentação e Recuperação de Vias e Eixos Estruturantes	22.000	Pavimentação	M²	Sem Resp	Sem Resp.
Secretaria Municipal de Obras	0024	Programa de Crescimento para Navegantes	1019	Ampliação e Manutenção da Rede de Iluminação Pública	1.600	Atendimentos	UN	Sem Resp	Sem Resp.
Secretaria Municipal de Obras	0024	Programa de Crescimento para Navegantes	1134	Investimentos em Ações de Infra-Estrutura Urbana	1	Investimento	Ano	Medida Ano	Sem Resp.

Secretaria Municipal de Obras	0024	Programa de Crescimento para Navegantes	2050	Manutenção dos Serviços de Limpeza e Conservação de Vias Públicas	1	Ano	UN	Produto Ano	Sem Resp.
Secretaria Municipal de Obras	0026	Gestão Genial	1135	Investimentos em Ações e Equipamentos da Secretaria de Obras	1	Investimento	Ano	Medida Ano	Sem Resp.
Secretaria Municipal de Obras	0026	Gestão Genial	2114	Manutenção e Funcionamento da Secretaria de Obras	1	Ano	UN	Produto Ano	Sem Resp.
Secretaria Municipal de Planejamento Urbano	0007	Navegantes para Todos	2012	Manutenção da Secretaria de Planejamento Urbano	1	Ano	UN	Produto Ano	Sem Resp.
Secretaria Municipal de Saneamento Básico	0021	Água bem de todos e para todos	2124	Manutenção da Secretaria de Saneamento Básico	1	Ano	UN	Produto Ano	Sem Resp.
Secretaria Municipal de Saneamento Básico	0025	Macro e Micro Drenagem Sustentável	1136	Investimentos em Ações de Drenagem e Saneamento Básico	1	Investimento	Ano	Medida Ano	Sem Resp.
Secretaria Municipal de Turismo, Cultura e Esporte	0017	Estruturação Turística	1133	Investimentos em Ações de Turismo, Cultura e Esportes	1	Investimento	Ano	Medida Ano	Sem Resp.
Secretaria Municipal de Turismo, Cultura e Esporte	0017	Estruturação Turística	2048	Manutenção e Funcionamento do Fundo Municipal de Turismo	1	Ano	UN	Produto Ano	Sem Resp.
Secretaria Municipal de Turismo, Cultura e Esporte	0017	Estruturação Turística	2157	Manutenção da Secretaria de Turismo, Cultura e Esportes	1	Manutenção das Atividades	Ano	Medida Ano	Sem Resp.
Secretaria Municipal de Turismo, Cultura e Esporte	0017	Estruturação Turística	2158	Manutenção dos Eventos Turísticos e de Lazer do Município	1	Manutenção das Atividades	Ano	Medida Ano	Sem Resp.



III - informações e análise sobre a execução do plano plurianual e prioridades escolhidas pelo Município na LDO, bem como a execução das metas escolhidas pela população em audiência pública.

Obs.: informação facultativa conforme disposto na Portaria nº N.TC-0975/2019.

IV - Análise da execução dos orçamentos fiscal, da seguridade social e de investimento das empresas em que o Município, direta ou indiretamente, detenha a maioria do capital social com direito a voto;

- O Município de Navegantes não possui participações em empresas.

V - Análise comparativa entre a programação e a execução financeira de desembolso:

Obs.: informação facultativa conforme disposto na Portaria nº N.TC-0975/2019.

VI - Demonstrativo dos restos a pagar, liquidados e não liquidados, existentes ao final do exercício, bem como sobre as despesas de exercícios anteriores registradas no Balanço Geral:

Obs.: informação facultativa conforme disposto na Portaria nº N.TC-0975/2019.

VII - Demonstrativo dos valores mensais repassados no exercício ao Tribunal de Justiça para pagamento de precatórios:

Obs.: informação facultativa conforme disposto na Portaria nº N.TC-0975/2019.

VIII - Em relação ao desempenho da arrecadação:

Obs.: informação facultativa conforme disposto na Portaria nº N.TC-0975/2019.

IX - Demonstrativos dos indicadores fiscais da Lei Complementar nº 101/2000, relativos a despesas com pessoal, operações de crédito e endividamento e do cumprimento das metas fiscais, indicando as razões do não alcance das metas fiscais ou da extrapolação de limites, bem como indicação das medidas adotadas para melhoria da gestão e equilíbrio fiscal e para retorno aos limites:

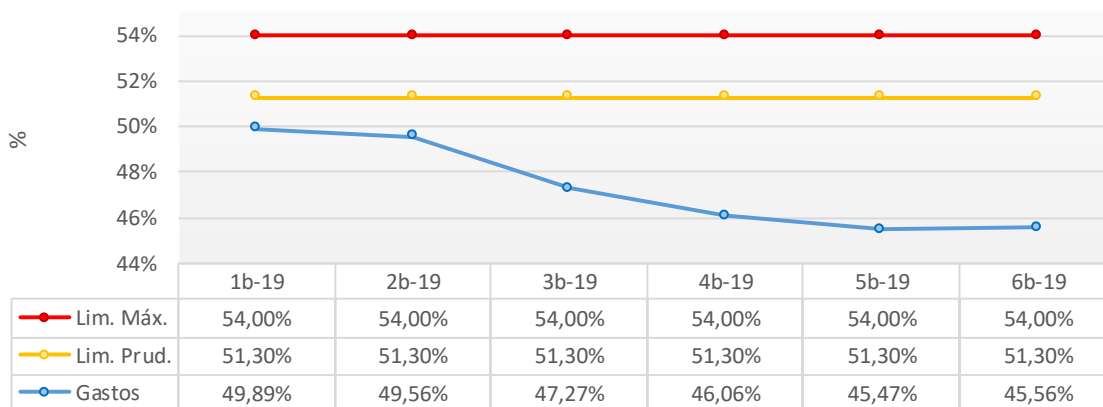
a) Despesas com pessoal e operações de crédito e endividamento:

Limite de Gastos com Pessoal

Valor Acumulado	1b-19	2b-19	3b-19	4b-19	5b-19	6b-19
Receita Corrente Líquida Ajustada (últimos 12 meses)	277.117.264	280.931.140	296.150.339	307.592.579	315.639.534	321.223.915
Limite máximo de gastos com pessoal - Poder Executivo (54%)	149.643.323	151.702.816	159.921.183	166.099.993	170.445.348	173.460.914
Limite prudencial de gastos com pessoal - Poder Executivo (51,3%)	142.161.156	144.117.675	151.925.124	157.794.993	161.923.081	164.787.869
Gastos com pessoal do Poder Executivo (12 meses)	138.240.084	139.237.181	139.989.516	141.686.278	143.523.447	146.354.028
Percentual de gastos com pessoal - Poder Executivo	49,89%	49,56%	47,27%	46,06%	45,47%	45,56%
Limite máximo de gastos com pessoal - Poder Legislativo (6%)	16.627.036	16.855.868	17.769.020	18.455.555	18.938.372	19.273.435
Gastos com pessoal do Poder Legislativo (12 meses)	3.164.136	3.171.500	3.241.175	3.223.259	3.549.596	3.635.262
Percentual de gastos com pessoal - Poder Legislativo	1,14%	1,13%	1,09%	1,05%	1,12%	1,13%
Limite máximo de gastos com pessoal - Consolidado (60%)						
Gastos com pessoal - Consolidado (12 meses)	141.404.220	142.408.681	143.230.691	144.909.536	147.073.043	149.989.290
Percentual de gastos com pessoal - Consolidado	51,03%	50,69%	48,36%	47,11%	46,60%	46,69%

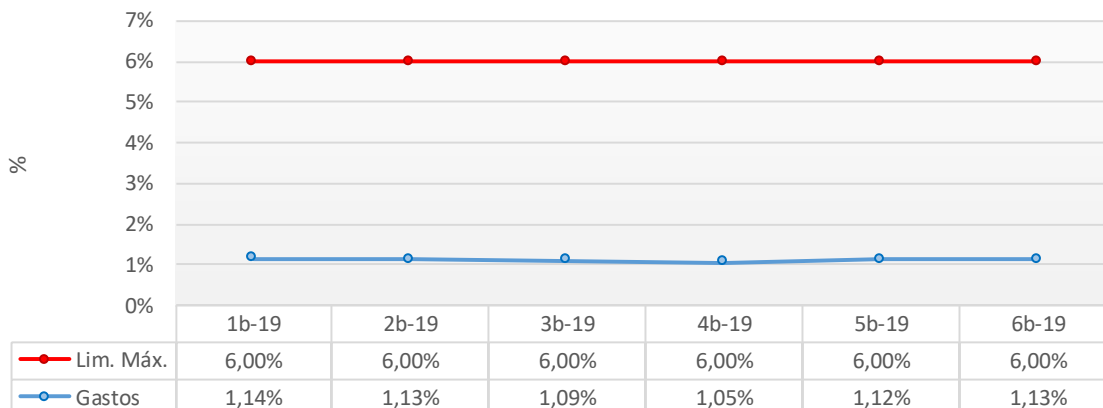
Pode-se observar na tabela acima e pelo gráfico abaixo, que o Poder Executivo Municipal encerrou o exercício de 2019 com gastos com pessoal no percentual de 45,56% da Receita Corrente Líquida, evidenciando que está cumprindo o limite máximo de gastos com pessoal (abaixo de 54,0%), bem como o limite prudencial de 51,3%.

Gastos com Pessoal - Executivo



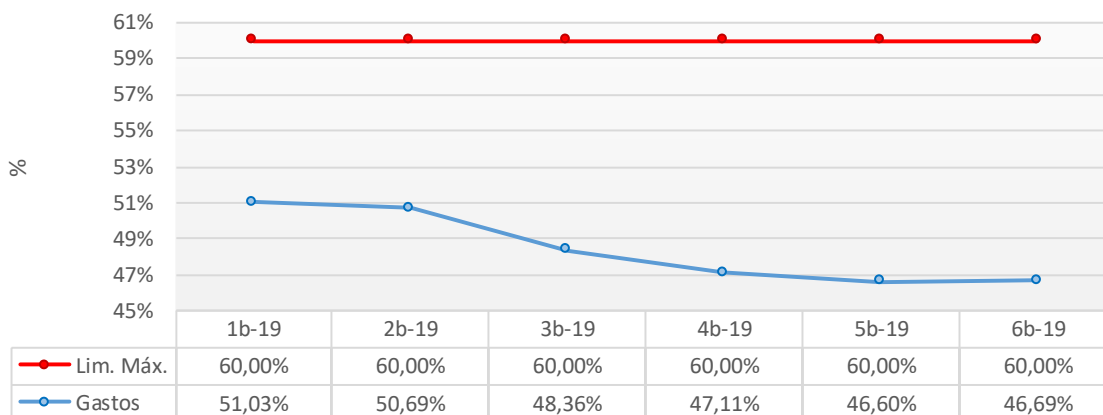
De acordo com o gráfico acima é possível observar que houve uma redução nos gastos com pessoal do poder executivo em todo o ano de 2019, o que refletiu para chegar ao percentual significativamente abaixo dos limites.

Gastos com Pessoal - Legislativo



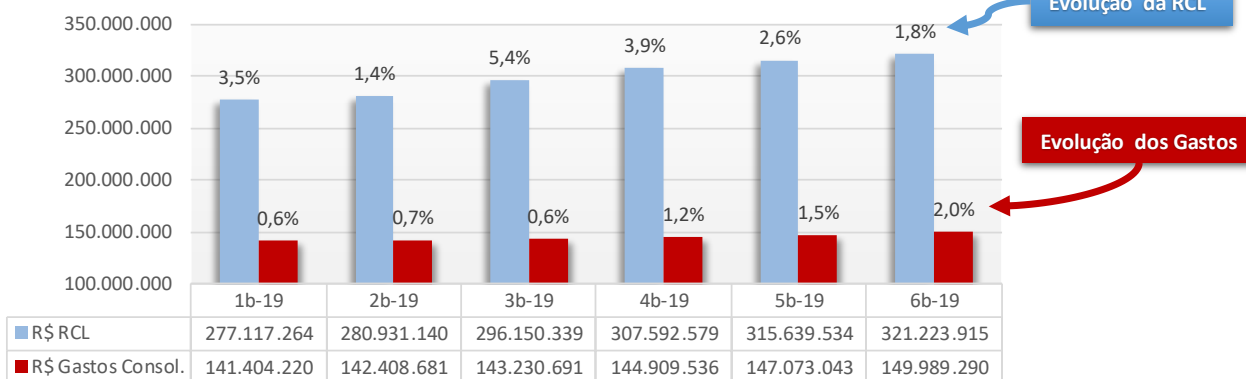
Com relação aos gastos do Legislativo, o gráfico acima evidencia que o índice está bem abaixo do limite (1,13% da RCL), não necessitando de nenhuma atuação no momento.

Gastos com Pessoal - Consolidado



Nas informações consolidadas, o índice está cerca de 13,31% abaixo do limite máximo permitido.

RCL x Gastos Consolidados



No gráfico acima é possível verificar o comportamento da RCL e dos Gastos Consolidados em cada bimestre do exercício de 2019, evidenciando que durante todo o exercício a RCL evoluiu em percentual superior aos gastos com pessoal, fazendo com que o Município encerrasse o exercício em uma situação “confortável”, em relação aos gastos com pessoal, se comparado a exercícios anteriores.

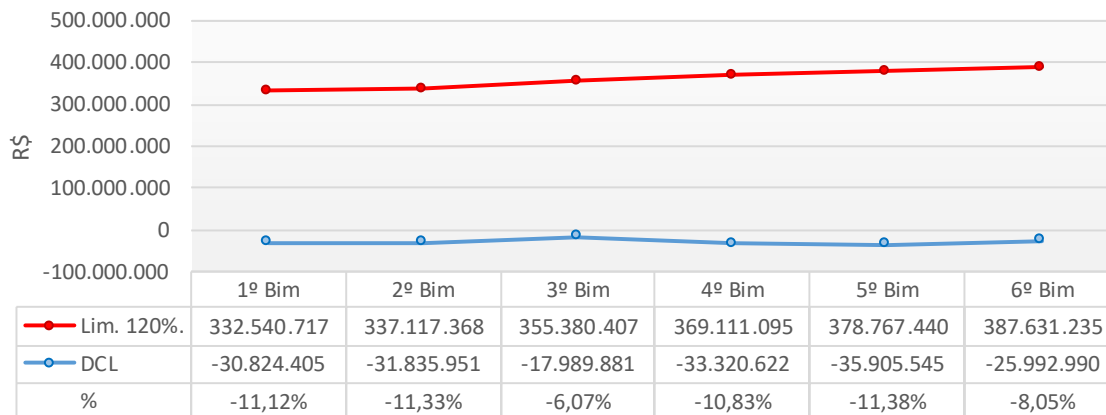
Limite da Dívida Pública

Valor Acumulado	1º Bim	2º Bim	3º Bim	4º Bim	5º Bim	6º Bim	Saldo em 31/12/2018
Dívida Consolidada	30.301.292	28.810.844	27.487.679	26.122.333	26.746.908	26.901.214	31.643.449
Deduções	61.125.697	60.646.794	45.477.560	59.442.955	62.652.452	52.894.204	42.129.911
Dívida Consolidada Líquida	-30.824.405	-31.835.951	-17.989.881	-33.320.622	-35.905.545	-25.992.990	-10.486.462
Receita Corrente Líquida	277.117.264	280.931.140	296.150.339	307.592.579	315.639.534	323.026.029	267.795.539
Limite Definido pelo Senado Federal (120% da RCL)	332.540.717	337.117.368	355.380.407	369.111.095	378.767.440	387.631.235	321.354.647
% da DCL de Navegantes sobre a RCL	-11,12%	-11,33%	-6,07%	-10,83%	-11,38%	-8,05%	-3,92%

Fonte: RGF Anexo 2

Observa-se na tabela acima, que o Município não atinge o limite da dívida pública definido pelo Senado Federal. O limite é consideravelmente alto e o endividamento municipal pode ser considerado baixo.

Dívida Consolidada Líquida



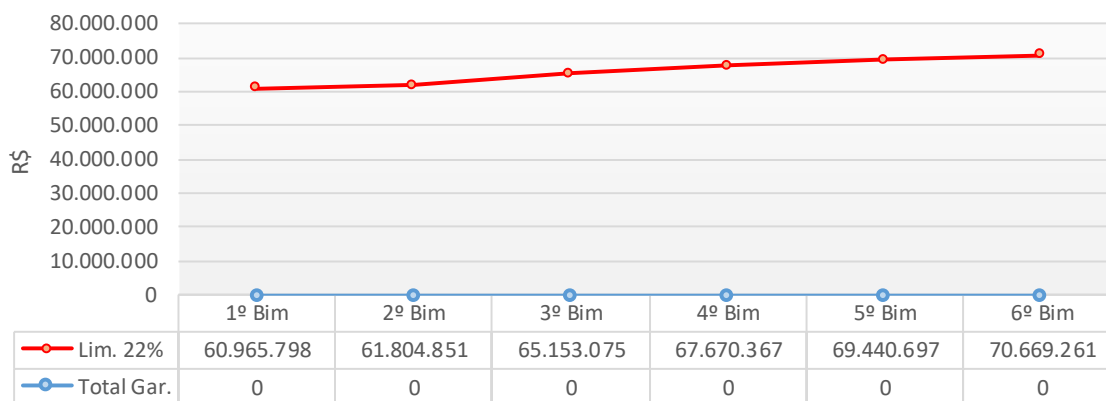
Garantias e Contra Garantias de Valores

Valor Acumulado	1º Bim	2º Bim	3º Bim	4º Bim	5º Bim	6º Bim	Saldo em 31/12/2018
Receita Corrente Líquida	277.117.264	280.931.140	296.150.339	307.592.579	315.639.534	321.223.915	267.795.539
Limite Definido pelo Senado Federal (22% da RCL)	60.965.798	61.804.851	65.153.075	67.670.367	69.440.697	70.669.261	58.915.019
Total de Garantias Concedidas pelo Município	0	0	0	0	0	0	0
% da DCL de Navegantes sobre RCL	0,00%	0,00%	0,00%	0,00%	0,00%	0,00%	0,00%

Fonte: RGF Anexo 3

O Município de Navegantes, no exercício de 2019, não concedeu garantias.

Garantias e Contragarantias de Valores



Limite de Operações de Créditos

Valor Acumulado	1º Bim	2º Bim	3º Bim	4º Bim	5º Bim	6º Bim
Receita Corrente Líquida	277.117.264	280.931.140	296.150.339	307.592.579	315.639.534	321.223.915
Limite Definido pelo Senado Federal (16% da RCL)	44.338.762	44.948.982	47.384.054	49.214.813	50.502.325	51.395.826

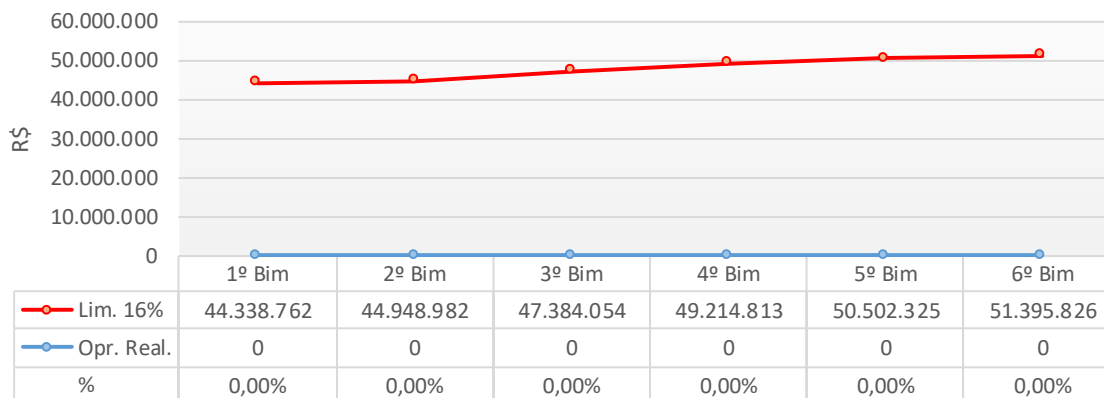
Total de Operações de Crédito realizadas	0	0	0	0	0	0
--	---	---	---	---	---	---

% da DCL de Navegantes sobre a RCL	0,00%	0,00%	0,00%	0,00%	0,00%	0,00%
------------------------------------	-------	-------	-------	-------	-------	-------

Fonte: RGF Anexo 4

Observa-se no quadro acima que não houve ingresso de recursos oriundos de operações de crédito no exercício de 2019.

Limite de Operações de Crédito



b) **Demonstrativo das metas fiscais, bem como indicação das medidas adotadas para melhoria da gestão e equilíbrio fiscal e para retorno aos limites:**

Metas de Arrecadação

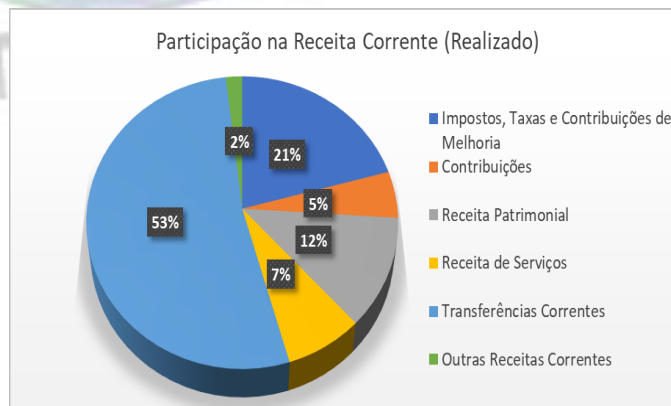
Receitas: Metas x Realizado	Acumulada	Acumulada	Diferença	%
	Meta	Receita	Receit. - Meta	Receit. x Meta
Receitas Correntes	289.544.200	336.708.615	47.164.415	116%
Impostos, Taxas e Contr. de Melhoria	62.319.000	70.093.632	7.774.632	112%
Contribuições	14.515.000	17.488.545	2.973.545	120%
Receita Patrimonial	12.906.200	40.739.889	27.833.689	316%
Receita de Serviços	22.122.000	24.992.742	2.870.742	113%
Transferências Correntes	174.507.000	177.176.562	2.669.562	102%
Outras Receitas Correntes	3.175.000	6.217.246	3.042.246	196%
Receitas de Capital	5.837.800	5.091.449	-746.351	87%
Operações de Crédito	1.500.000	3.166.667	1.666.667	211%
Alienação de Bens	1.000	0	-1.000	0%
Transferências de Capital	4.336.800	1.924.783	-2.412.017	44%
Receitas Intra-Orçamentárias Correntes	16.298.000	19.843.160	3.545.160	122%
TOTAL (Correntes + Capital)	295.382.000	341.800.064	46.418.064	116%

Pode-se observar, pelo quadro acima, que no exercício de 2019, o Município atingiu as metas gerais de arrecadação definidas na Lei Orçamentária Anual, ficando com aproximadamente 46 milhões de superávit, o que representa 116% de atingimento da meta. Esta análise leva em consideração apenas as receitas correntes e de capital, não fazendo parte do estudo as receitas intra-orçamentárias.

No entanto se for desmembrada a análise por tipos de receita, as Receitas Correntes estão superando a meta (16% acima), inclusive todos os subgrupos desta categoria estão com superávit em comparação com a meta estipulada.

Fazendo a análise apenas das Receitas de Capital o percentual de atingimento está um pouco aquém do esperado, onde obteve-se apenas 87% de atingimento da meta, resultando em um déficit nesta categoria econômica de aproximadamente 750 mil reais.

Conforme demonstrado no gráfico ao lado, as maiores fatias das receitas correntes são provenientes das “transferências correntes” seguida dos “impostos, taxas e contribuições de melhoria”, as duas juntas representam 74% de todas as receitas desta categoria.



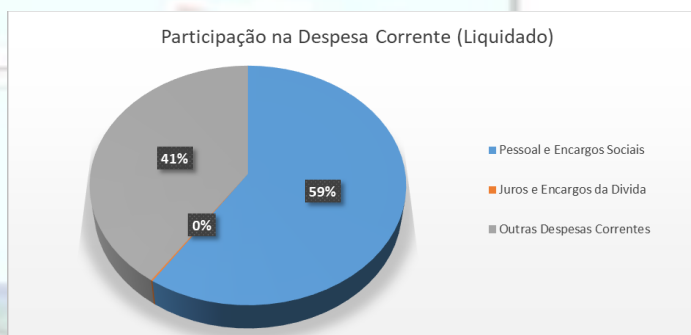
Metas de Despesa

Despesas: Metas x Liquidado	Acumulada	Acumulada	Diferença	%
	Meta Atualizada	Liquidado	Liquid. - Meta	Liquid. x Meta
Despesas Correntes	254.710.712	249.211.983	-5.498.729	98%
Pessoal e Encargos Sociais	143.029.634	144.079.640	1.050.005	101%
Juros e Encargos da Divida	400.000	126.472	-273.528	32%
Outras Despesas Correntes	111.281.078	105.005.871	-6.275.207	94%
Despesas de Capital	37.184.027	17.070.543	-20.113.484	46%
Investimentos	28.484.027	9.305.051	-19.178.976	33%
Amortização da Divida	8.700.000	7.765.491	-934.509	89%
Reserva de Contingência	24.200.000	0	-24.200.000	0%
Despesas Intra-Orçamentárias	20.697.100	19.961.833	-735.267	96%
TOTAL (Correntes + Capital)	291.894.739	266.282.526	-25.612.213	91%
TOTAL (Corrente + Capital + Reserva + Intra)	336.791.839	286.244.359	-50.547.480	85%

Conforme pode ser observado no quadro acima as despesas correntes e de capital estão abaixo da meta estipulada comparando com os valores liquidados.

Os resultados totais das despesas ficaram cerca de 50 milhões abaixo da meta estipulada, alcançando um resultado de 85% de despesas realizadas *versus* gastos previstos.

A situação é favorável, pois evidencia controle nos gastos.



Resultado Orçamentário (Corrente + Capital + Intra-orçamentárias)

Receitas Realizadas até o 6º Bimestre (Incluindo Intra-Orçamentárias)	R\$ 361.643.223,71
--	---------------------------

Classificação	Empenhadas	Liquidadas
Despesas Correntes	R\$ 253.918.170,09	R\$ 249.211.983,09
Pessoal e Encargos Sociais	R\$ 144.079.639,78	R\$ 144.079.639,78
Juros e Encargos da Divida	R\$ 126.472,21	R\$ 126.472,21
Outras Despesas Correntes	R\$ 109.712.058,10	R\$ 105.005.871,10

Despesas de Capital	R\$ 23.356.607,64	R\$ 17.070.542,57
Investimentos	R\$ 15.591.116,19	R\$ 9.305.051,12
Amortização da Divida	R\$ 7.765.491,45	R\$ 7.765.491,45

Reserva de Contingência	R\$ -	R\$ -
--------------------------------	--------------	--------------

Despesas Intra-Orçamentárias	R\$ 19.961.833,04	R\$ 19.961.833,04
-------------------------------------	--------------------------	--------------------------

Total	R\$ 297.236.610,77	R\$ 286.244.358,70
--------------	---------------------------	---------------------------

Resultado Orçamentário	R\$ 64.406.612,94	R\$ 75.398.865,01
% Comprometido da Receita	82%	79%

Fonte: RREO ANEXO 1

O resultado orçamentário, ao final de um exercício financeiro, é representado subtraindo-se da Receita Arrecadada, as despesas empenhadas no referido exercício. No exercício de 2019, o Município de Navegantes apresentou um superávit orçamentário no valor de R\$ 64.406.612,94.



Comparação entre as Receitas e Despesas (Corrente + Capital)

Receitas e Despesas (Valores Acumulados)	2019
Receitas Correntes Prevista	289.544.200,00
Receitas de Capital Prevista	5.837.800,00
Total Receitas Prevista	295.382.000,00
Receitas Correntes Realizada	336.708.614,66
Receitas de Capital Realizada	5.091.449,35
Total de Receitas Realizada	341.800.064,01
% Receita Corrente Realizada / Prevista	116,3%
% Receita de Capital Realizada / Prevista	87,2%
% Receita Total Realizada / Receita Total Prevista	115,7%
Despesas Correntes Prevista	254.710.712,26
Despesas de Capital Prevista	37.184.026,66
Total Despesas Prevista	291.894.738,92
Despesas Correntes Liquidada	249.211.983,09
Despesas de Capital Liquidada	17.070.542,57
Total de Despesas Liquidadas	266.282.525,66
% Despesas Corrente Liquidada / Prevista	97,8%
% Despesa de Capital Liquidada / Prevista	45,9%
% Despesa Total Liquidada / Despesa Total Prevista	91,2%
% Despesa Liquidadas / Receita Realizada	77,9%
Meta	100,0%

Fonte: RREO ANEXO 1 + Sistema SAPO: Metas de Arrecadação e Cronograma de Desembolso

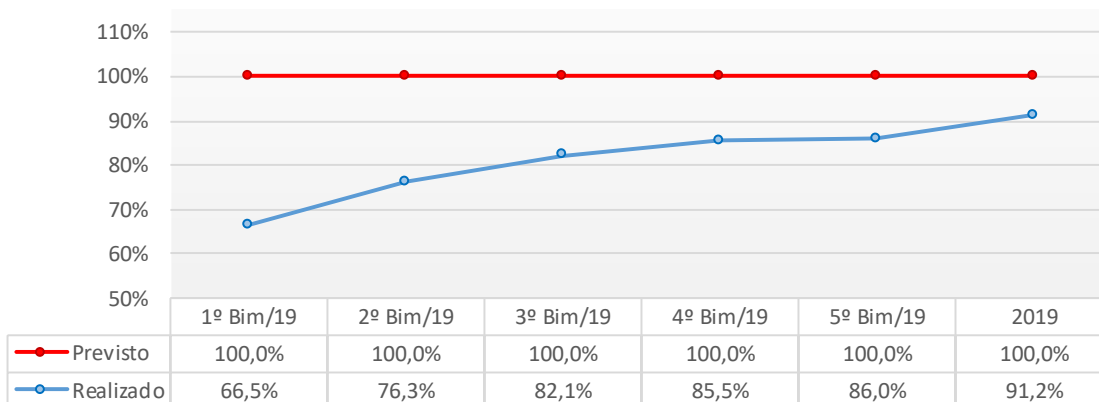
Pelos dados acima apresentados, podemos concluir que para cada R\$ 1,00 de receita corrente prevista o Município arrecadou R\$ 1,16 e para cada R\$ 1,00 de receita de capital prevista o Município arrecadou R\$ 0,87. Analisando o total da receita arrecadada, constatamos que o Município arrecadou R\$ 1,15, para cada R\$ 1,00 que havia previsto.

Analisando as despesas pelo mesmo critério, concluímos que para cada R\$ 1,00 de despesa corrente prevista o Município realizou, R\$ 0,98. Para cada R\$ 1,00 de despesa de capital prevista, o Município realizou R\$ 0,46. Com relação ao total de gastos efetuados pelo Município, concluímos que foram realizados R\$ 0,91 para cada R\$ 1,00 de despesas que havia previsto.

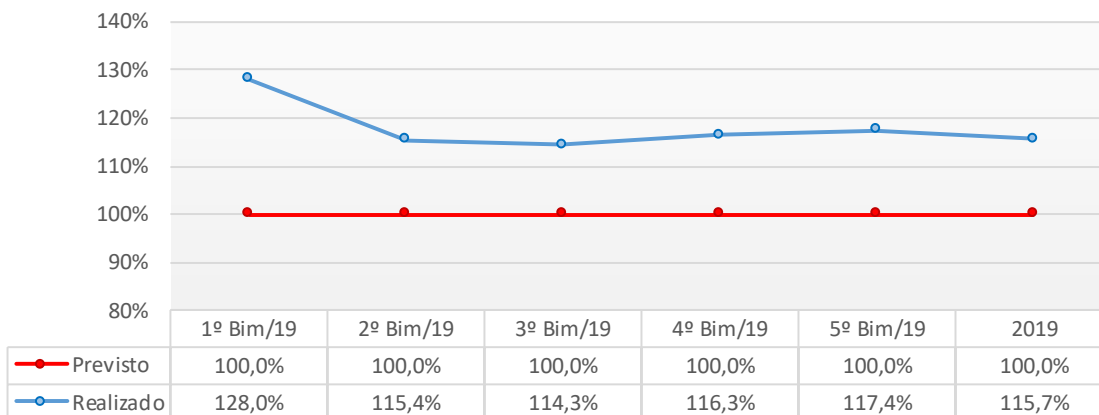
Do confronto entre receitas e despesas realizadas, concluímos que para cada R\$ 1,00 de receita arrecadada o município comprometeu com despesas a importância de apenas R\$ 0,78. Estes dados evidenciam o fechamento de 2019 com superávit orçamentário, cumprindo desta forma o artigo 48, alínea "b" da lei 4320/64 e o artigo primeiro, parágrafo primeiro da Lei Complementar 101/2000.

Para efeito desta análise, não estamos levando em consideração as informações de receitas e despesas intra-orçamentárias.

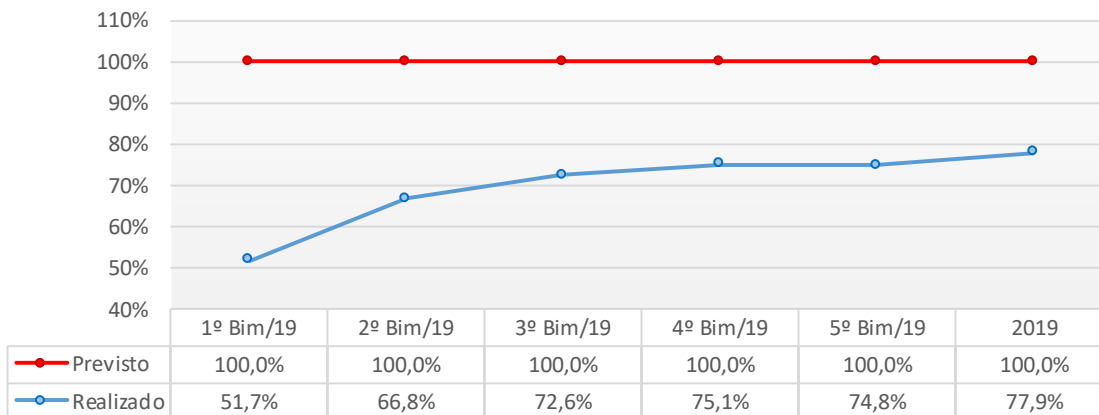
% Despesa Liquidada / Despesa Prevista



% Receita Realizada / Receita Prevista



% Despesa Liquidadas / Receita Realizada



Resultado Primário

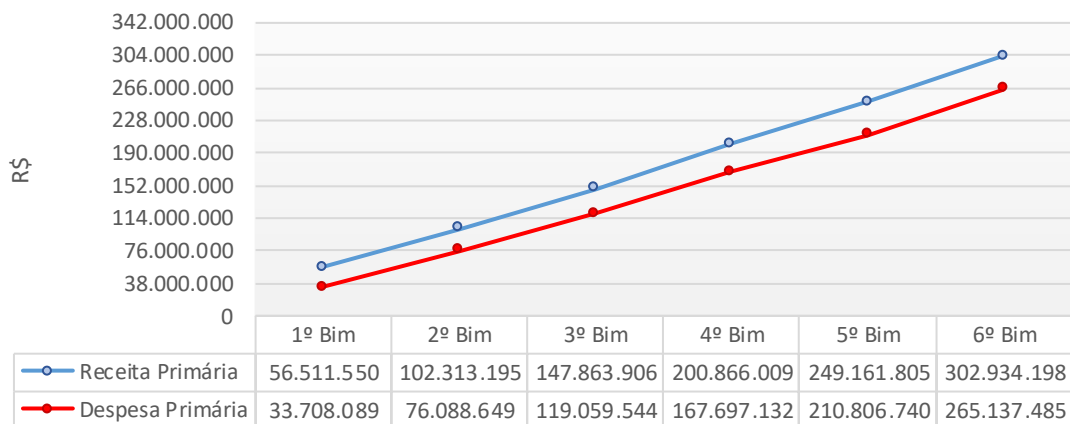
Valor Acumulado	1º Bim	2º Bim	3º Bim	4º Bim	5º Bim	6º Bim
Receita Primária	56.511.550	102.313.195	147.863.906	200.866.009	249.161.805	302.934.198
Despesa Primária	33.708.089	76.088.649	119.059.544	167.697.132	210.806.740	265.137.485

Resultado Primário	22.803.462	26.224.545	28.804.362	33.168.876	38.355.066	37.796.712
% Rec x Des	168%	134%	124%	120%	118%	114%
Meta	-1.613.200	-1.613.200	-1.613.200	-1.613.200	-1.613.200	-1.613.200

Fonte: RREO ANEXO 6

O resultado primário é definido pela diferença entre receitas e despesas do governo, excluindo-se da conta as receitas e despesas com juros. Neste contexto, podemos evidenciar que no exercício de 2019 o município teve um resultado primário superavitário no montante de R\$ 37.796.712,00.

Resultado Primário (Acumulado)



Resultado Nominal

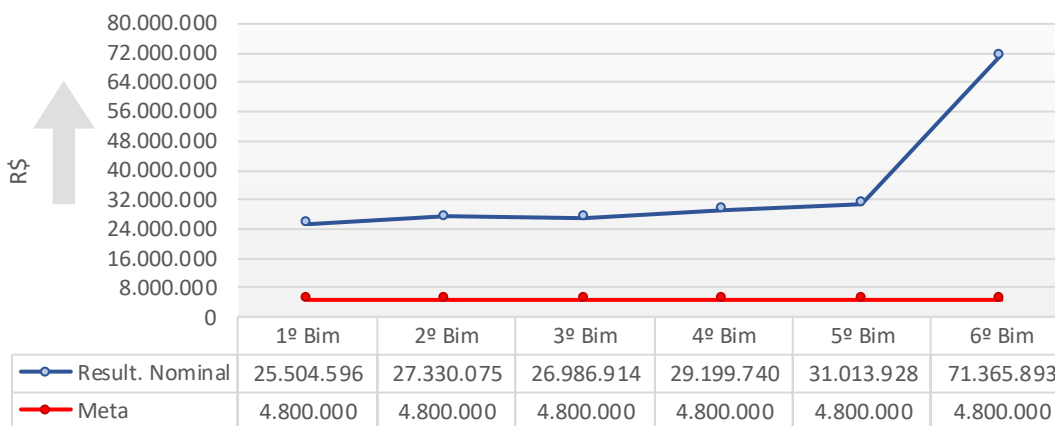
Valor Acumulado	1º Bim	2º Bim	3º Bim	4º Bim	5º Bim	6º Bim	Saldo em 31/12/2018
Dívida Consolidada	30.301.292	28.810.844	27.487.679	26.122.333	26.746.908	26.901.214	31.643.449
Deduções (Disp. de Caixa - Rest. Pag. Proces.)	66.292.350	66.627.381	64.961.055	65.808.535	68.247.298	257.011.022	42.129.911
Dívida Consolidada Líquida	-35.991.058	-37.816.538	-37.473.376	-39.686.202	-41.500.390	-230.109.808	-10.486.462

Resultado Nominal	25.504.596	27.330.075	26.986.914	29.199.740	31.013.928	71.365.893
Meta Resultado Nominal	4.800.000	4.800.000	4.800.000	4.800.000	4.800.000	4.800.000

O resultado nominal é um conceito fiscal amplo e representa a diferença entre o fluxo agregado de receitas totais (inclusive de aplicações financeiras) e de despesas totais (inclusive despesas com juros), em determinado período. Essa diferença corresponde à necessidade de financiamento do setor público. De acordo com Manual de Demonstrativos Fiscais: O objetivo da apuração do Resultado Nominal é medir a evolução da Dívida Fiscal Líquida.

Neste contexto o resultado nominal apresentou ao final do exercício de 2019 um valor positivo de R\$ 71.365.893,00, resultado bem acima da meta estipulada para este exercício.

Resultado Nominal (Acumulado)



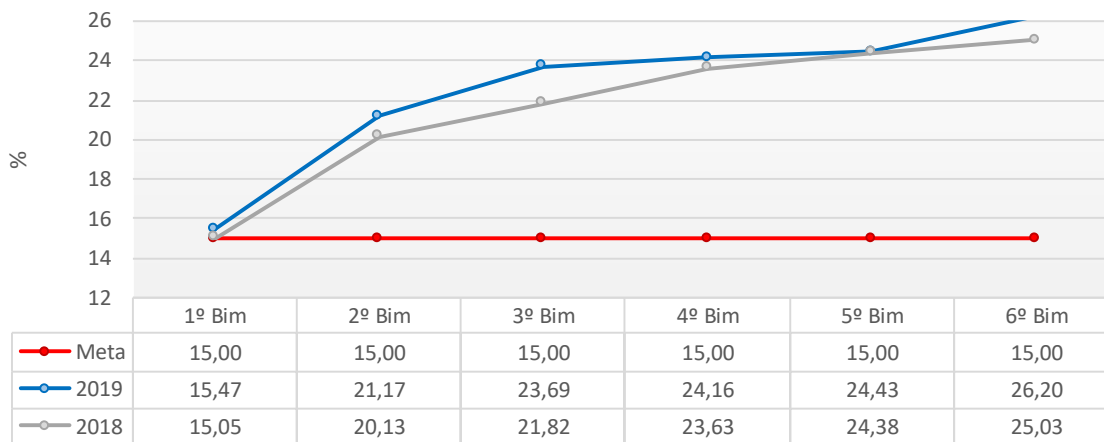
X – Avaliação do cumprimento dos limites constitucionais de aplicação em saúde, educação e FUNDEB, previstos nos arts. 198 e 212 da Constituição Federal e Art. 60 do ADCT:

Dos gastos com Ações e Serviços Públicos de Saúde:

Aplicação de 15% da Receita com Impostos com Saúde	1º Bim	2º Bim	3º Bim	4º Bim	5º Bim	6º Bim
IV - Total das despesas com ações e serviços públicos de saúde	6.540.630	15.269.752	24.521.231	33.117.287	41.754.569	53.610.859
V - Total das deduções consideradas para fins de limite constitucional	1.228.542	2.961.698	4.953.250	7.141.123	9.035.906	11.827.532
Total das despesas para efeito de cálculo (IV - V)	5.312.087	12.308.054	19.567.981	25.976.164	32.718.663	42.302.942
Total das receitas com impostos (base de cálculo para a saúde)	34.332.721	58.125.744	82.583.223	107.504.893	133.943.822	161.441.750
Valor mínimo a ser aplicado (15% das receitas com impostos)	5.149.908	8.718.862	12.387.483	16.125.734	20.091.573	24.216.263
Valor acima/abaixo do percentual de 15% das receitas com impostos	162.179	3.589.192	7.180.498	9.850.430	12.627.090	18.086.679
Percentual aplicado 2019	15,47	21,17	23,69	24,16	24,43	26,20
Percentual mínimo a ser aplicado 2019	15,00	15,00	15,00	15,00	15,00	15,00
Percentual aplicado acima/abaixo 2019	0,47	6,17	8,69	9,16	9,43	11,20
Percentual aplicado 2017	13,01	18,06	20,22	22,17	22,68	24,20
Percentual aplicado 2018	15,05	20,13	21,82	23,63	24,38	25,03

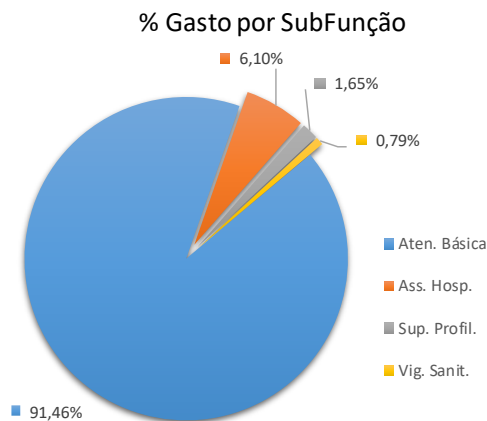
Como pode ser evidenciado nos dados acima apresentados, o Município aplicou de recursos próprios em ações básicas de saúde, o montante de R\$ 53.610.859,00. Realizando a dedução dos valores que não são considerados para o cálculo do limite constitucional, o resultado foi de 26,20% de aplicação da receita proveniente de impostos no período, comprovando assim, que CUMPRIU o disposto no Artigo 198, da Constituição Federal, combinado com o Artigo 77, do ADCT – Ato das Disposições Constitucionais Transitórias.

Limite Constitucional - Saúde



De acordo com o gráfico acima, é possível verificar que o percentual dos gastos com a saúde está se mantendo acima da meta desde o início do ano, mas também se verifica que o percentual dos gastos está mais alto que no ano anterior e muito acima do limite mínimo constitucional.

O gráfico ao lado evidencia o comportamento dos gastos com ações e serviços públicos de saúde divididos por subfunções, demonstrando que pouco mais de 90% dos gastos estão concentrados na Atenção Básica.



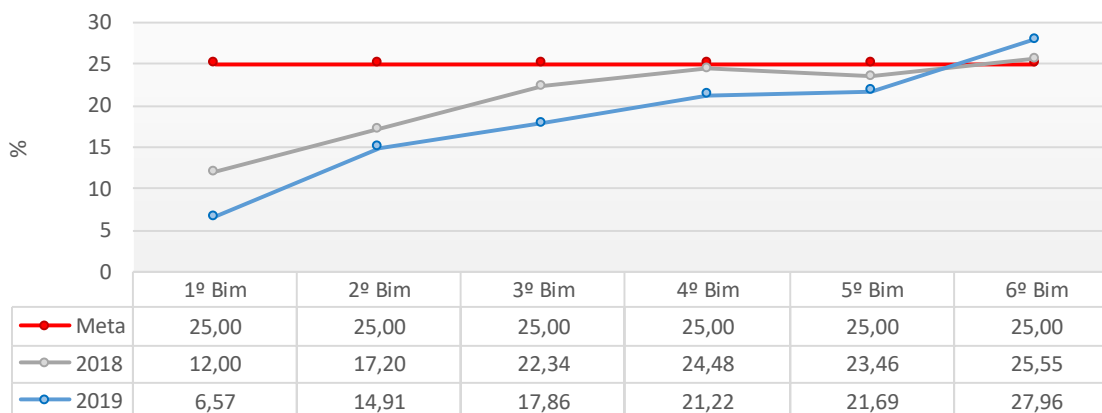
Dos gastos com Manutenção e Desenvolvimento do Ensino:

Aplicação de 25% da Receita de Impostos (art. 212 CF)	1º Bim	2º Bim	3º Bim	4º Bim	5º Bim	6º Bim
36 - Total das Despesas para Fins de Limite	2.257.165	8.668.641	14.750.087	23.111.992	29.354.737	45.930.069
3 - Total das Receitas com Impostos	34.336.810	58.133.770	82.600.410	108.893.211	135.337.319	164.257.757
Valor Mínimo a ser Aplicado (25% das Receitas com Impostos)	8.584.203	14.533.442	20.650.103	27.223.303	33.834.330	41.064.439
Valor Acima/Abaixo do Limite (25%)	-6.327.037	-5.864.801	-5.900.015	-4.111.310	-4.479.593	4.865.630
Percentual Aplicado 2019	6,57	14,91	17,86	21,22	21,69	27,96
Meta 2019	25,00	25,00	25,00	25,00	25,00	25,00
Percentual Aplicado 2017	10,28	13,57	21,38	24,28	24,12	27,06
Percentual Aplicado 2018	12,00	17,20	22,34	24,48	23,46	25,55

Fonte: RREO Anexo 8

Pelos dados apresentados acima, fica evidenciado que o Município CUMPRIU no exercício de 2019 o disposto no artigo 212 da Constituição Federal que define a aplicação mínima de 25%, da Receita resultante de Impostos, compreendida a proveniente de transferências, na manutenção do desenvolvimento do ensino, com um percentual de 27,96%.

Limite Constitucional - Educação



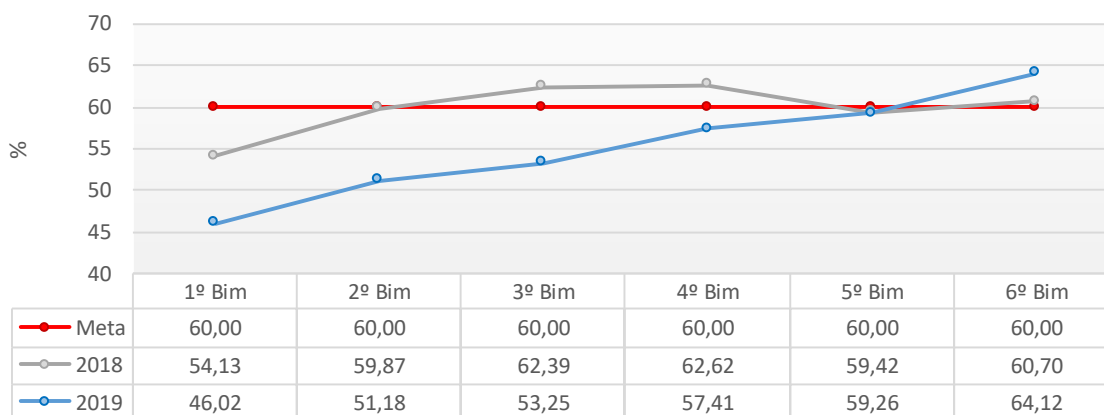
O gráfico acima evidencia o comportamento dos gastos com manutenção e desenvolvimento do ensino durante o exercício de 2019 em relação às receitas de impostos de transferências de impostos.

Aplicação mínima de 60% dos recursos do FUNDEB (art. 22 da Lei 11.494/2007)	1º Bim	2º Bim	3º Bim	4º Bim	5º Bim	6º Bim
11 - Receitas Recebidas do FUNDEB	12.723.603	24.520.423	36.472.055	48.045.902	60.081.382	72.964.156
60% dos Recursos Recebidos do FUNDEB	7.634.162	14.712.254	21.883.233	28.827.541	36.048.829	43.778.493
13 - Total Gastos com Prof. Mag. pagos com recursos FUNDEB - Valor +/- do percentual de 60% do FUNDEB c/ Prof. do Magistério	5.854.998 -1.779.164	12.548.866 -2.163.388	19.422.402 -2.460.831	27.583.520 -1.244.021	35.603.646 -445.183	46.781.239 3.002.746
Percentual Aplicado 2019	46,02	51,18	53,25	57,41	59,26	64,12
Meta 2019	60,00	60,00	60,00	60,00	60,00	60,00
Percentual Aplicado 2017	77,42	81,84	85,75	85,71	79,30	76,51
Percentual Aplicado 2018	54,13	59,87	62,39	62,62	59,42	60,70

Fonte: RREO Anexo 8

Com relação as despesas do FUNDEB, conclui-se que pelos valores até então despendidos com pagamento da remuneração dos professores do ensino fundamental e profissionais em efetivo exercício no magistério, o Município aplicou 64,12% do total de recursos disponíveis, ou seja, CUMPRIU o disposto no Artigo 60, §5, do ADCT – Ato das Disposições Constitucionais Transitórias, na forma da Emenda Constitucional nº 53, de 19 de dezembro de 2006.

Aplicação mínima de 60% - FUNDEB



De acordo com o gráfico apresentado, é possível verificar o comportamento histórico de aplicação dos recursos do FUNDEB nas despesas com profissionais do magistério.

O volume de recursos disponíveis para utilização no ano de 2019 atingiu o montante de R\$ 75.297.084,33, considerando saldo financeiro inicial e receitas realizadas. Durante o exercício foram realizados pagamentos no montante de R\$ 73.987.482,09. Subtraindo-se os pagamentos efetuados e as obrigações a pagar ao final do exercício no montante de R\$ 311.438,15 dos recursos disponíveis, evidenciamos o saldo financeiro de recursos do FUNDEB em 31/12/2019 no montante de R\$ 998.164,09. Assim, restou evidente que CUMPRIU o mínimo de aplicação de 95% dos recursos do FUNDEB.

XI - Informação sobre os valores anuais das despesas realizadas referentes a aquisições e contratações de bens e serviços, por modalidade de licitação, bem como as decorrentes de dispensas e inexigibilidades de licitação:

CONTRATAÇÕES POR MODALIDADE - UNIDADE GESTORA (Anexo V, Item V, alínea "a")				
Modalidade/Forma	Obras e Serviços de Engenharia	Compras	Contratação de Serviços	Despesa Realizada (Anual)
Concorrência	3.010.223,66	0,00	3.479.488,03	6.489.711,69
Tomada de Preço	1.529.060,92	83.917,82	812.879,62	2.425.858,36
Convite	0,00	0,00	0,00	0,00
Pregão Presencial	162.802,49	28.191.649,10	11.441.451,15	39.795.902,74
Dispensa de Licitação (Art.24, I e II)	22.933,16	1.154.741,16	44.020.002,15	45.197.676,47
Dispensa de Licitação (Outras Hipóteses)	0,00	1.602.739,53	1.724.985,32	3.327.724,85
Inexigibilidade de Licitação	0,00	735.955,00	726.079,74	1.462.034,74
Total :	4.725.020,23	31.769.002,61	62.204.886,01	98.698.908,85

XII - Informação sobre o quantitativo de servidores efetivos na administração direta e indireta e em comissão não integrantes do quadro efetivo:

Obs.: informação facultativa conforme disposto na Portaria nº N.TC-0975/2019.

XIII - Informação sobre o quantitativo de contratações por tempo determinado para atender a necessidade temporária de excepcional interesse público (art. 37, IX, Constituição Federal), na administração direta e indireta, indicando as normas legais autorizativas, com indicação do valor anual;

Obs.: informação facultativa conforme disposto na Portaria nº N.TC-0975/2019.

XIV - Informação sobre o quantitativo de contratos de estágio com indicação dos valores mensal e anual;

Obs.: informação facultativa conforme disposto na Portaria nº N.TC-0975/2019.

XV - Informações referentes aos contratos de terceirização de mão de obra na administração direta e indireta, com detalhamento dos postos de trabalho, respectivas funções e valores mensal e anual;

Obs.: informação facultativa conforme disposto na Portaria nº N.TC-0975/2019.

XVI - Demonstrativo dos gastos com divulgação, publicidade e propaganda por meio de contratos de prestação de serviços dos órgãos e entidades da Administração Pública Municipal:

DEMONSTRATIVO DOS GASTOS COM DIVULGAÇÃO E PUBLICIDADE CONSOLIDADO (Anexo II, Item XVI) - 2019	
Discriminação	Despesa Realizada (Anual)
Despesas com publicidade legal (publicação de leis, atos administrativos, licitações etc.)	18.818,56
Demais despesas com publicidade e divulgação contratadas com terceiros (campanhas de esclarecimento, divulgação de eventos, divulgação ou publicidade de programas, obras, serviços e campanhas dos órgãos públicos)	1.061.202,11
Total	1.080.020,67

XVII - Relação de convênios com União e Estado realizados no exercício e os pendentes de recebimento, indicando o número do termo, data, valor acordado, valor repassado, valor a receber, respectivos restos a pagar inscritos em razão do convênio e demais informações pertinentes:

								Exercício:	2019
Ente Federativo	Órgão/Entidade concedente	Número do Convênio	Data Assinatura	Valor Previsto para o Convênio	Valor Previsto para o Exercício	Valor Recebido	Valor a Receber	Despesas Liquidadas	Restos a Pagar decorrentes do Convênio
União	FNDE	PAR 7558	15/01/2013	3.533.964,91	106.018,93	106.018,93	44.901,94	54.795,00	44.901,94
União	Ministério das Cidades	822215/2015	08/12/2015	245.850,00	35.475,53	35.475,53	0,00	35.475,53	0,00
União	Ministério das Cidades	828480/2016	13/12/2016	295.300,00	73.758,69	73.758,69	0,00	73.758,69	0,00
União	Defesa Civil	691883	17/10/2017	1.416.100,45	264.313,05	254.337,00	9.976,05	254.337,00	9.976,05
Estado	SDR	TR1289	20/06/2016	120.000,00	52.500,00	52.500,00	0,00	52.500,00	0,00
União	Ministério das Cidades	828894/2016	13/12/2016	295.300,00	71.862,51	71.862,51	0,00	71.862,51	0,00
União	Ministério das Cidades	828215/2016	16/09/2016	500.000,00	330.731,85	258.288,51	72.443,34	258.288,51	72.443,34
Total				6.406.515,36	934.660,56	852.241,17	127.321,33	801.017,24	127.321,33

XVIII - Relatório sobre eventos justificadores de situações de emergência ou calamidade pública, com os reflexos econômicos e sociais, bem como discriminação dos gastos extraordinários realizados pelo ente para atendimento específico ao evento, indicando número do empenho:

				Exercício:	2019
Evento (A)	Número do Ato de Reconhecimento de Emergência ou Calamidade (B)	Período de Validade do Ato (C)	Despesa Extraordinária Empenhada no Exercício (D)	Despesa Extraordinária Liquidada no Exercício (E)	Número do Empenho (F)
Situação de emergência em áreas do Município de Navegantes, pela tempestade local/convectiva - chuvas intensas, COBRADE 1.3.2.1.4, conforme IN/MI 02/2016	Decreto nº 30/2019	19/02/2019 a 19/08/2019	0,00	0,00	0,00
TOTAL			0,00	0,00	

XIX - Manifestação sobre as providências adotadas pelo Poder Público municipal em relação às ressalvas e recomendações do Tribunal de Contas emitidas nos pareceres prévios dos três exercícios anteriores:

Exercício:	2016	Processo:	PCP 17/00265587
Administrador:	Roberto Carlos de Souza		
Ressalva ou recomendação	Providências adotadas		
Prevenir e corrigir as restrições: Aplicação parcial, no valor de R\$ 201.660,44, no primeiro trimestre de 2016, referente aos recursos do FUNDEB remanescentes do exercício anterior no valor de R\$ 212.551,38, mediante a abertura de crédito adicional, em descumprimento ao estabelecido no § 2º do art. 21 da Lei n. 11.494/2007 (item 5.2.2, limite 3, do Relatório DMU);	A situação apontada está sendo objeto de monitoramento do órgão central de controle interno para evitar que se repita.		
Prevenir e corrigir as restrições: Realização de despesas, no montante de R\$ 331.815,77, de competência do exercício 2016 e não empenhadas na época própria, em desacordo com os arts. 35, II, 60 e 85 da Lei n. 4.320/64 (itens 3.1 – quadro 02-A e 4.2 – quadro 11-A do Relatório DMU e fls. 340 a 346 dos autos);	O Órgão Central de Controle Interno do Município já editou Instrução Normativa para o todo o processo de despesa municipal desde o exercício de 2013. Esta norma vem sendo aprimorada no sentido de dar mais clareza, padronizar os processos, atribuir responsabilidades e garantir a legalidade das contratações municipais. Atualmente, está em vigor a Instrução Normativa nº 002/2018 que trata do assunto, dando bastante ênfase à garantia do prévio empenho e o respeito ao princípio da competência.		
Prevenir e corrigir as restrições: Pagamento de despesas sem respaldo orçamentário, no montante de R\$ 687.832,33, de competência do exercício 2016, não empenhadas em época própria, em desacordo com os arts. 35, II, 60 e 85 da Lei n. 4.320/64 (item 3.1, quadro 2-A do Relatório DMU e fl. 347 dos autos).	O Órgão Central de Controle Interno do Município já editou Instrução Normativa para o todo o processo de despesa municipal desde o exercício de 2013. Esta norma vem sendo aprimorada no sentido de dar mais clareza, padronizar os processos, atribuir responsabilidades e garantir a legalidade das contratações municipais. Atualmente, está em vigor a Instrução Normativa nº 002/2018 que trata do assunto, dando bastante ênfase à garantia do prévio empenho e o respeito ao princípio da competência. É importante salientar que estas despesas foram realizadas, mediante a instauração de procedimento administrativo, que concluiu pelo pagamento das respectivas despesas.		
Recomenda ao Poder Executivo Municipal de Navegantes que observe o art. 36, § 5º, da Lei Complementar n. 141/2012, acerca da realização de audiências públicas quadrimestrais de prestação de contas das despesas com saúde.	O órgão central do sistema de controle interno municipal implementou sistema informatizado de agenda de obrigações, na qual a respectiva obrigação e seus responsáveis estão incluídos, buscando evitar o descumprimento da respectiva obrigação. No entanto, apesar das reiteradas cobranças da Controladoria Municipal, a Secretaria Municipal de Saúde não se manifestou acerca do cumprimento da referida obrigação.		
Recomenda ao Poder Executivo Municipal de Navegantes que observe o § 1º do art. 40 da Lei n. 10.257/2001 (Estatuto da Cidade), a fim de que o seu planejamento orçamentário (Plano Plurianual, Lei de Diretrizes Orçamentárias, Lei Orçamentária Anual) incorpore as diretrizes e as prioridades contidas no Plano Diretor após a sua entrada em vigor.	A situação apontada já foi corrigida.		
Recomenda ao Poder Executivo Municipal de Navegantes que, após o trânsito em julgado, divulgue esta Prestação de Contas e o respectivo Parecer Prévio, inclusive em meios eletrônicos de acesso público, conforme estabelece o art. 48 da Lei Complementar n. 101/2000 – Lei de Responsabilidade	A prestação de contas e o referido parecer prévio encontram-se devidamente publicados.		

Fiscal (LRF).	
Determina o conhecimento ao Controle Interno do Município de Navegantes das possíveis irregularidades apontadas no item 6.2 – Conselho Municipal de Saúde (CMS), constante do Relatório DMU n. 849/2017 e identificadas pelo Conselho, a fim de que tome as providências dentro da sua competência, enviando, se for o caso, as informações e resultados da apuração à esta Corte de Contas.	O órgão central do sistema de controle interno municipal realizou auditoria de verificação de acordo com o Manual do Sistema de Controle do Município para apurar as possíveis irregularidades apontadas.

Exercício:	2017	Processo:	PCP 18/00216308
Administrador:	Emílio Vieira		
Ressalva ou recomendação	Providências adotadas		
<p>IV.1.1. RECOMENDAR à Prefeitura Municipal de Navegantes a adoção de providências visando à correção das deficiências apontadas pelo Órgão Instrutivo, a seguir identificadas, e a prevenção de outras semelhantes:</p> <p>IV.1.1.1. Realização de despesas, no montante de R\$ 984.039,99, de competência do exercício de 2017 não empenhadas na época própria, em desacordo com os artigos 35, II, 60 e 85 da Lei nº 4.320/64 (Quadro 02-A do Relatório Técnico).</p> <p>IV.1.1.2. Divergência, no valor de R\$ 670.252,04, apurada entre a variação do saldo patrimonial financeiro e o resultado da execução orçamentária, sem considerar os ajustes efetuados pela Instrução e considerando o cancelamento de restos a pagar de R\$ 2.211.781,13, em afronta ao artigo 85 da Lei nº 4.320/64 (Quadros 02 e 11 do Relatório Técnico).</p>	<p>O Órgão Central de Controle Interno do Município já editou Instrução Normativa para o todo o processo de despesa municipal desde o exercício de 2013. Esta norma vem sendo aprimorada no sentido de dar mais clareza, padronizar os processos, atribuir responsabilidades e garantir a legalidade das contratações municipais. Atualmente, está em vigor a Instrução Normativa nº 002/2018 que trata do assunto, dando bastante ênfase à garantia do prévio empenho e o respeito ao princípio da competência.</p> <p>As divergências foram analisadas e procedimentos adotados no sentido de evitar novas ocorrências.</p>		
<p>IV.2. RECOMENDAR à Prefeitura Municipal de Navegantes a adoção de providências no sentido de que efetue as adequações necessárias ao cumprimento de todos os aspectos da saúde avaliados no presente exercício quanto às políticas públicas municipais, conforme sugerido pelo Ministério Público de Contas.</p>	<p>Meta: 11 U – Razão de exames cito patológicos do colo do útero em mulheres de 25 a 64 anos na população residente de determinado local e a população da mesma faixa etária Meta cumprida – O Município criou um projeto em Educação em Saúde, com objetivo de aumentar o número de exames citológicos. Neste projeto são realizadas palestra educativas sobre o câncer de colo do útero e o exame de coleta citológico em mulheres de 25 a 64 anos. Este projeto está sendo executado, em todas as unidades de saúde do município, um sábado a cada mês, com funcionamento das 8:00 às 17 horas, para facilitar o atendimento, das mulheres que trabalham durante a semana.</p> <p>Meta: 12 U – Razão de exames de mamografia de rastreamento realizados em mulheres de 50ª 69 anos na população residente de determinado local e população da mesma faixa etária Meta Cumprida – O município realizou mutirões de exames de mamografias nesta faixa etária 50 a 69 anos, com objetivo de aumentar o número de exames e zerar filas.</p> <p>Meta: 13 U – Proporção de parto normal no SUS e na saúde suplementar</p>		

	Meta cumprida – O Município criou um projeto em Educação em Saúde, onde realiza palestra sobre a importância e benefícios do parto normal, com objetivo de aumentar o número de parto normal e reduzir o número de parto cesariana. Este projeto está sendo executado em todas as unidades de saúde do município, um sábado a cada mês, com funcionamento das 8:00 às 17 horas, sendo realizado também nas consultas de rotina do pré-natal.
IV.3. RECOMENDAR à Câmara de Vereadores a anotação e verificação de acatamento, pelo Poder Executivo, das observações constantes no Relatório Técnico.	Não foram apreciadas as contas do exercício de 2017 até o momento por parte da Câmara de Vereadores de Navegantes.
IV.4. RECOMENDAR ao Município de Navegantes que, após o trânsito em julgado, divulgue a prestação de contas em análise e o respectivo parecer prévio, inclusive em meios eletrônicos de acesso público, conforme estabelece o art. 48 da Lei Complementar n. 101/2000 – LRF.	O Município publica anualmente as prestações de contas e o respectivo parecer prévio em sua página de transparência (http://www.navegantes.sc.gov.br/l/prestacoesdecontasgovernamentais).
IV.5. SOLICITAR à Egrégia Câmara de Vereadores que comunique a esta Corte de Contas o resultado do julgamento das presentes contas anuais, conforme prescreve o art. 59 da Lei Complementar (estadual) n. 202/2000, com a remessa de cópia do ato respectivo e da ata da sessão de julgamento da Câmara.	Não foram apreciadas as contas do exercício de 2017 até o momento por parte da Câmara de Vereadores de Navegantes.

Exercício:	2018	Processo:	PCP 19/00224850
Administrador:	Emílio Vieira		
Ressalva ou recomendação		Providências adotadas	
<p>2.1. Adote providências quanto às irregularidades apontadas nos itens 9.1.1 a 9.1.3 da conclusão do Relatório DGO n. 81/2019 e evite a ocorrência de outras semelhantes;</p> <p>9.1.1 Ausência de remessa do Parecer do Conselho Municipal de Acompanhamento e Controle Social do FUNDEB, em desacordo com o artigo 27, da Lei nº 11.494/07 c/c artigo 7º, III da Instrução Normativa N.TC-20/2015 (item 6.1).</p> <p>9.1.2 Contabilização de Receita Corrente de origem das emendas parlamentares individuais, no montante de R\$ 1.050.000,00, em desacordo com a Portaria Interministerial STN/SOF nº 163/2001 e alterações posteriores c/c art. 85 da Lei n.º 4.320/64 (item 3.3 e Anexo 10 às fls. 95 a 105).</p> <p>9.1.3 Atraso na remessa da Prestação de Contas do Prefeito, caracterizando afronta ao artigo 51 da Lei Complementar n.º 202/2000 c/c o artigo 7º da Instrução Normativa nº TC – 20/2015 (folhas 2 a 4).</p>		<p>Os apontamentos já foram encaminhados aos setores competentes e as situações apontadas já foram imediatamente corrigidas. Quanto ao atraso nas prestações de contas, o problema ocorrido derivou de diversos fatores, porém o Município vem adotando algumas ações de forma a evitar que isto se repita.</p>	
2.2. Efetue as adequações necessárias ao cumprimento de todos os aspectos avaliados no presente exercício quanto às políticas públicas municipais, bem como observe no Portal da		Recomendação encaminhada aos setores competentes para a adoção de providências.	

<p>Transparência as informações constantes no item IV.4.1 do Relatório da Relatora;</p>	
<p>2.3. Atente para a necessidade de contribuir no processo de implementação da Agenda 2030, adotando medidas efetivas para o mapeamento e a vinculação dos programas governamentais contidos nas leis orçamentárias (PPA, LDO e LOA) às metas dos ODS, observando os indicadores já disponibilizados pelo Instituto de Pesquisas de Geografia e Estatística (IBGE) e pelo Instituto de Pesquisa Econômica Aplicada (Ipea), bem como as diretrizes orientativas dispostas no “Guia para localização dos objetivos de desenvolvimento sustentável nos municípios brasileiros”, elaborado pela Confederação Nacional de Municípios (CNM) item IV.3.1 do Relatório da Relatora;</p>	<p>Recomendação encaminhada aos setores competentes para a adoção de providências.</p>
<p>2.4. Formule os instrumentos de planejamento e orçamento público competentes – o Plano Plurianual (PPA), a Lei de Diretrizes Orçamentárias (LDO) e a Lei Orçamentária Anual (LOA) – de maneira a assegurar a consignação de dotações orçamentárias compatíveis com as diretrizes, metas e estratégias do Plano Nacional de Educação (PNE) e com o Plano Municipal de Educação (PME), a fim de viabilizar sua plena execução e cumprir o preconizado no art. 10 da Lei n. 13.005/2014 - Plano Nacional de Educação (PNE) - (itens 8.2 do Relatório DGO e IV.3.4 do Relatório da Relatora);</p>	<p>Recomendação encaminhada aos setores competentes para a adoção de providências.</p>
<p>2.5. após o trânsito em julgado, divulgue a prestação de contas em análise e o respectivo parecer prévio, inclusive em meios eletrônicos de acesso público, conforme estabelece o art. 48 da Lei Complementar n. 101/2000 – LRF.</p>	<p>O Município publica anualmente as prestações de contas e o respectivo parecer prévio em sua página de transparência (http://www.navegantes.sc.gov.br/l/prestacoesdecontas governamentais).</p>
<p>3. Recomenda ao Setor Contábil do Município que proceda às correções necessárias com relação à contabilização das emendas parlamentares individuais e evite a ocorrência de situações semelhantes (item 9.1.2 do Relatório DGO).</p>	<p>A recomendação já foi encaminhada ao setor competente e a situação apontada já foi imediatamente corrigida.</p>
<p>4. Recomenda aos Conselhos Municipais que façam constar nos pareceres informações que os fundamentem, em especial sobre o volume de recursos aplicados; as principais ações executadas ou não realizadas; os problemas detectados; assim como as boas práticas implementadas nas respectivas áreas de atuação de cada conselho (item IV.4.2 do Relatório da Relatora).</p>	<p>Recomendação encaminhada aos referidos conselhos municipais para a adoção de providências, sendo que nas contas de 2019, os conselhos já se adequaram à recomendação.</p>
<p>5. Recomenda à Egrégia Câmara Municipal que utilize as informações constantes nestes autos como instrumento para subsidiar as discussões do orçamento e do desempenho geral do Governo e dos programas governamentais, assim como para adotar, tempestivamente, as medidas legais e as providências na sua esfera de competência, em especial no que se refere à implementação das políticas públicas;</p>	<p>A Câmara Municipal de Vereadores foi cientificada da recomendação para a adoção de providências.</p>
<p>6. Solicita à Egrégia Câmara de Vereadores que comunique a esta Corte de Contas o resultado do julgamento das presentes contas anuais, conforme prescreve o art. 59 da Lei Complementar (estadual) n.</p>	<p>A Câmara Municipal de Vereadores foi cientificada da recomendação para a adoção de providências, porém as contas de 2018 ainda não foram julgadas.</p>

202/2000, com a remessa de cópia do ato respectivo e da ata da sessão de julgamento da Câmara.

XX - Demonstrativo dos valores arrecadados decorrentes de decisões do Tribunal de Contas que imputaram débito a responsáveis, individualizados por título, com indicação das providências adotadas em relação aos títulos pendentes de execução para ressarcimento ao erário:

Obs.: informação facultativa conforme disposto na Portaria nº N.TC-0975/2019.

XXI – Avaliação sobre o cumprimento das Metas e Estratégias previstas na Lei (federal) nº 13.005/2014 (Plano Nacional de Educação – PNE) e no Plano Municipal de Educação (PME):

Número da Submeta	Descrição do Indicador	Prazo	Alcançou Meta?	Meta Prevista	Meta Executada no Período - Dados oficiais (2017)	Fonte
1.A	Percentual da população de 4 e 5 anos que frequenta a escola	2016	NÃO	100%	84,1%	http://simec.mec.gov.br/pde/graficopne.php
1.B	Percentual da população de 0 a 3 anos que frequenta a escola /creche.	2024	NÃO	50%	44,50%	http://simec.mec.gov.br/pde/graficopne.php
2.A	Percentual da população de 6 a 14 anos que frequenta a escola.	2024	NÃO	100%	97,4%	http://simec.mec.gov.br/pde/graficopne.php
2.B	Percentual de pessoas de 16 anos com pelo menos o Ensino Fundamental concluído.	2024	NÃO	95%	65,5%	http://simec.mec.gov.br/pde/graficopne.php
3.A	Percentual da população de 15 a 17 anos que frequenta a escola.	2016	NÃO	100%	74,4%	http://simec.mec.gov.br/pde/graficopne.php
3.B	Taxa de escolarização líquida no Ensino Médio da população de 15 a 17 anos.	2024	NÃO	85%	43%	http://simec.mec.gov.br/pde/graficopne.php
4.A	Percentual da população de 4 a 17 anos com deficiência que frequenta a escola.	2024	NÃO	100%	87,50%	http://simec.mec.gov.br/pde/graficopne.php
4.B	Percentual de matrículas em classes comuns do Ensino Regular e/ou EJA da Educação Básica de alunos de 4 a 17 anos de idade com deficiência, transtornos globais do desenvolvimento e altas habilidades ou superdotação.	2024	SIM	100%	100%	http://simec.mec.gov.br/pde/graficopne.php
5.A	Estudantes com proficiência insuficiente em Leitura (nível 1 da escala de proficiência)	2024	NÃO		11,80%	http://simec.mec.gov.br/pde/graficopne.php
5.B	Estudantes com proficiência insuficiente em Escrita (níveis 1, 2 e 3 da escala de proficiência)	2024	NÃO		18,50%	http://simec.mec.gov.br/pde/graficopne.php
5.C	Estudantes com proficiência insuficiente em Matemática (níveis 1 e 2 da escala de proficiência)	2024	NÃO		52%	http://simec.mec.gov.br/pde/graficopne.php
6.A	Percentual de alunos da educação básica pública em tempo integral.	2024	SIM	25%	36,3%	http://simec.mec.gov.br/pde/graficopne.php
6.B	Percentual de escolas públicas com ao menos um aluno que permanece no mínimo 7 horas diárias em atividades escolares.	2024	SIM	50%	96,2%	http://simec.mec.gov.br/pde/graficopne.php
7.A	Média do IDEB nos anos iniciais do ensino fundamental.	2024	NÃO	6	5,5	http://simec.mec.gov.br/pde/graficopne.php

7.B	Média do IDEB nos anos finais do ensino fundamental.	2024	NÃO	5,5	4,4	http://simec.mec.gov.br/pde/graficopne.php
7.C	Média do IDEB do ensino médio.	2024	NÃO	5,2	3,7	http://simec.mec.gov.br/pde/graficopne.php
8.A	Escolaridade média da população de 18 a 29 anos de idade	2024	IND			http://simec.mec.gov.br/pde/graficopne.php
8.B	Escolaridade média da população de 18 a 29 anos residente na área rural	2024	IND			http://simec.mec.gov.br/pde/graficopne.php
8.C	Escolaridade média da população de 18 a 29 anos entre os 25% mais pobres.	2024	IND			http://simec.mec.gov.br/pde/graficopne.php
8.D	Razão entre a escolaridade média de negros e não negros na faixa etária de 18 a 29 anos.	2024	IND			http://simec.mec.gov.br/pde/graficopne.php
8.E	Percentual da População de 18 e 29 anos com menos de 12 anos de escolaridade.	2024	NÃO		56,2%	http://simec.mec.gov.br/pde/graficopne.php
8.F	Percentual da População de 18 e 29 anos residente no campo com menos de 12 anos de escolaridade.	2024	NÃO		65,1%	http://simec.mec.gov.br/pde/graficopne.php
8.G	Percentual da População de 18 e 29 anos entre os 25% mais pobres com menos de 12 anos de escolaridade.	2024	NÃO		78,6%	http://simec.mec.gov.br/pde/graficopne.php
8.H	Percentual da População negra entre 18 e 29 anos com menos de 12 anos de escolaridade.	2024	NÃO		70,5%	http://simec.mec.gov.br/pde/graficopne.php
9.A	Taxa de alfabetização da população de 15 anos ou mais de idade.	2015	SIM	93,5%	95,80%	http://simec.mec.gov.br/pde/graficopne.php
9.B	Taxa de analfabetismo funcional da população de 15 anos ou mais de idade.	2024	NÃO	15,30%	23,90%	http://simec.mec.gov.br/pde/graficopne.php
10.A	Percentual de matrículas de Educação de Jovens e Adultos na forma integrada à Educação Profissional.	2024	NÃO	25%	0%	http://simec.mec.gov.br/pde/graficopne.php
11.A	Matrículas em educação profissional técnica de nível médio: número absoluto.	2024	NÃO		134	http://simec.mec.gov.br/pde/graficopne.php
11.B	Número absoluto de matrículas em educação profissional técnica de nível médio na rede pública.	2024	NÃO		134	http://simec.mec.gov.br/pde/graficopne.php
12.A	Taxa bruta de matrículas na educação superior.	2024	NÃO	50%	22,10%	http://simec.mec.gov.br/pde/graficopne.php
12.B	Taxa líquida de escolarização ajustada na educação superior.	2024	NÃO	33%	13,40%	http://simec.mec.gov.br/pde/graficopne.php
13.A	Percentual de docentes com Mestrado ou Doutorado na Educação Superior.	2024	IND.			http://simec.mec.gov.br/pde/graficopne.php
13.B	Percentual de docentes com Doutorado na Educação Superior.	2024	IND.			http://simec.mec.gov.br/pde/graficopne.php
14.A	Número de títulos de mestrado concedidos por ano.	2024	IND.			http://simec.mec.gov.br/pde/graficopne.php
14.B	Número de títulos de doutorado concedidos por ano.	2024	IND.			http://simec.mec.gov.br/pde/graficopne.php
15.A	Proporção de docências com professores que possuem formação superior compatível com a área de conhecimento que lecionam na Educação Básica.	2024	NÃO	100%	56,50%	http://simec.mec.gov.br/pde/graficopne.php
16.A	Percentual de professores da educação básica com pós-graduação lato sensu ou stricto sensu.	2024	NÃO	50%	29,60%	http://simec.mec.gov.br/pde/graficopne.php
16.B	Número de docentes que atuam na Educação Básica com formação em nível de pós-graduação na Rede estadual					
16.C	Número de docentes que atuam na Rede Privada com formação em nível de pós-graduação na Rede privada					
16.D	Percentual de docentes que participam da formação continuada na Rede Municipal					

17.A	Razão entre o salário médio de professores da educação básica da rede pública (não federal) e o salário médio de não professores, com escolaridade equivalente.	2024	IND.	60%	75,51%	http://www.fnde.gov.br/fnde_sistemas/siope/relatorios/relatorios-municipais
17.B	Aplicação do limite mínimo de 60% - Remuneração dos Profissionais do Magistério em Efetivo Exercício na Rede Estadual					
18.A	O percentual anual do piso salarial dos docentes da rede municipal da Educação Básica Anual	2017	SIM	100%	100%	RH da Prefeitura de Navegantes
18.B	O percentual anual do piso salarial dos docentes da rede estadual da Educação Básica Anual					
19.A	Percentual de Escolas da rede municipal que, em geral, possuem porte inferior a 50 matrículas, funcionam em único turno, ofertam uma única etapa de ensino e apresentam a Educação Infantil ou os Anos Iniciais como etapa mais elevada	2016			0%	Secretaria Municipal de Educação
19.B	Percentual de Escolas da rede municipal que, em geral, possuem porte entre 50 e 300 matrículas, funcionam em 2 turnos, com oferta de até 2 etapas de ensino e apresentam a Educação Infantil ou os Anos Iniciais como etapa mais elevada.	2016			100%	Secretaria Municipal de Educação
19.C	Percentual de Escolas da rede municipal que, em geral, possuem porte entre 50 e 500 matrículas, funcionam em 2 turnos, com oferta de 2 ou 3 etapas de ensino e apresentam os Anos Finais como etapa mais elevada.	2016			13,5%	Secretaria Municipal de Educação
19.D	Percentual de Escolas da rede municipal que, em geral, possuem porte entre 150 e 1000 matrículas, funcionam em 2 ou 3 turnos, com oferta de 2 ou 3 etapas de ensino e apresentam o Ensino Médio, a Educação Profissional ou a EJA como etapa mais elevada.	2016			37,5%	Secretaria Municipal de Educação
19.E	Percentual de Escolas da rede municipal que, em geral, possuem porte entre 150 e 1000 matrículas, funcionam em 3 turnos, com oferta de 2 ou 3 etapas de ensino e apresentam a EJA como etapa mais elevada	2016			0	Secretaria Municipal de Educação
19.F	Percentual de Escolas da rede municipal que, em geral, possuem porte superior a 500 matrículas, funcionam em 3 turnos, com oferta de 4 ou mais etapas de ensino e apresentam a EJA como etapa mais elevada.	2016			6,20%	Secretaria Municipal de Educação
19.G	Percentual de Escolas da rede estadual que, em geral, possuem porte entre 50 e 500 matrículas, funcionam em 2 turnos, com oferta de 2 ou 3 etapas de ensino e apresentam os Anos Finais como etapa mais elevada.	2016				
19.H	Percentual de Escolas da rede estadual que, em geral, possuem porte entre 150 e 1000 matrículas, funcionam em 2 ou 3 turnos, com oferta de 2 ou 3 etapas de ensino e apresentam o Ensino Médio, a Educação Profissional ou a EJA como etapa mais elevada.	2016				
20.A	Percentual do limite constitucional na educação na rede municipal	2016	SIM	25%	27,96%	<u>RREO de Navegantes – 6º Bimestre de 2019</u>
20.B	Percentual do limite constitucional na educação na rede estadual	2016				
20.C	Aplicação do limite máximo de 40% - Demais Despesas com a Manutenção e Desenvolvimento do Ensino na Rede Municipal	2016	SIM	40%	35,88%	<u>RREO de Navegantes – 6º Bimestre de 2019</u>

	de Ensino					
20.D	Aplicação do limite máximo de 40% - Demais Despesas com a Manutenção e Desenvolvimento do Ensino na Rede Estadual de Ensino	2016				

- O Plano Municipal de Educação estabeleceu diversos indicadores para avaliar o cumprimento das metas estabelecidas e, conseqüentemente, mensurar o atendimento aos objetivos propostos para a educação municipal em consonância com o Plano Nacional de Educação. Dos dados acima, é possível inferir que o Município cumpriu algumas metas ao mesmo tempo que descumpriu outras. A Secretaria Municipal de Educação, juntamente com o conselho e profissionais envolvidos estão trabalhando no sentido de atingir as metas estabelecidas no referido Plano, propondo mudanças e melhorias com o intuito de qualificar e universalizar cada vez mais o ensino público municipal. No entanto, é possível inferir que em relação ao exercício de 2018, o Município pouco evoluiu em relação ao Plano Nacional de Educação no ano de 2019.

XXII - outras informações previamente solicitadas pelo Tribunal de Contas.

- Não foram solicitadas outras informações.

XXIII – Conclusão

- Considerando que o trabalho realizado na forma de coleta de dados no exercício de 2019 dos Órgãos Setoriais com o Decreto nº 591/2006, Decreto nº 351/2017 e Instrução Normativa nº 003/2018, para um acompanhamento por parte do Sistema de Controle Interno do Município de Navegantes, revelou irregularidades e falhas de ordem formal sem prejuízo ao Erário;

- Considerando os resultados das auditorias internas realizadas durante o exercício;

- Considerando, que foi apurado superávit financeiro em cada uma das fontes de recursos, garantindo o atendimento ao princípio do equilíbrio de caixa;

- Considerando, que foi apurado um superávit na execução orçamentária;

- Considerando, o cumprimento dos limites de gastos com pessoal dos Poderes Executivo e Legislativo;

- Considerando, as medidas adotadas para a cobrança dos créditos inscritos em dívida ativa;

- Considerando, o cumprimento dos gastos mínimos com manutenção e desenvolvimento do ensino;

- Considerando, o cumprimento dos gastos mínimos em ações e serviços públicos de saúde;

- Considerando o cumprimento dos limites de endividamento;

- Considerando, o cumprimento dos princípios fundamentais de contabilidade na execução orçamentária, financeira e patrimonial; e

- Considerando, que os créditos adicionais atenderam ao princípio da legalidade, a **SECRETARIA DE GESTÃO E CONTROLE DO MUNICÍPIO DE NAVAGANTES CONCLUI POR ENTENDER REGULARES AS CONTAS DO**

EXERCÍCIO DE 2019, PORÉM ALERTA PARA A NECESSIDADE DE MEDIDAS PARA CORRIGIR E PREVINIR AS IRREGULARIDADES EVIDENCIADAS NAS AUDITORIAS INTERNAS REALIZADAS NO EXERCÍCIO. O ÓRGÃO CONCLUI TAMBÉM, POR SATISFATÓRIOS OS CONTROLES INTERNOS PRATICADOS COM VISTAS A PREVENIR ERROS, FALHAS, ILEGALIDADES, FRAUDES E DESPÉRDICIOS, PORÉM RESSALTANDO A NECESSIDADE DE AMPLIAÇÃO DA ESTRUTURA DE CONTROLE.

Navegantes, 28 de fevereiro de 2020.



Fernando Sedrez Silva
Secretário de Gestão e Controle

Atesto para todos os fins, que tomei conhecimento das conclusões do parecer emitido pela Secretaria de Gestão e Controle do Município sobre as contas do exercício de 2019.

Navegantes, 28 de fevereiro de 2020.

Emílio Vieira
Prefeito

PARECER Nº 01/2020

Navegantes, 19 de fevereiro de 2019.

Aos dezenove dias do mês de fevereiro do ano de 2020, reuniram-se na sede da Secretaria Municipal de Educação de Navegantes os membros do Conselho Municipal de Acompanhamento e Controle Social do Fundo de Desenvolvimento da Educação Básica e da Valorização dos Profissionais do Magistério – FUNDEB do Município de Navegantes – SC, tendo como objetivo a análise das prestações de contas dos recursos do FUNDEB, recebidos e devidamente aplicados no exercício de 2019.

Nos dados apresentados, foi possível constatar que ao final do exercício de 2018, o saldo bancário dos recursos do FUNDEB foi de R\$ 2.362.824,07, divididos em duas contas bancárias (Bco do Brasil S/A. c/10.544-9 / Banco do Brasil S/A. – c/ 32.889-8 / Caixa Ec. Federal S/A. c/20-7).

No que concerne às receitas do FUNDEB, foram apresentados os seguintes dados:

(+) Receitas do exercício de 2019

Transferências do Fundeb	R\$	72.868.249,48
Rec. de Rem. de Depósitos Bancários-Fundeb	R\$	95.906,14
Deduções de salário família e salário maternidade	R\$	(29.895,36)
Total	R\$	72.934.260,26

Desta forma, o volume de recursos disponíveis para utilização no ano de 2019 atingiu o montante de R\$ 75.297.084,33.

Deste total, foram realizados pagamentos durante o referido exercício no montante de R\$ 73.987.482,09. Subtraindo-se os pagamentos efetuados e as obrigações a pagar ao final do exercício no montante de R\$ 311.438,15 dos recursos disponíveis, evidenciamos o saldo financeiro de recursos do FUNDEB em 31/12/2019 no montante de R\$

998.164,09. Assim, restou evidente que o saldo financeiro dos recursos do FUNDEB não ultrapassa 5% dos recursos arrecadados no exercício, nos termos da legislação.

No exercício de 2019 foram gastos na folha de pagamento dos profissionais do magistério o montante de R\$ 46.781.238,96, equivalente a 64,12%, evidenciando o atendimento ao mínimo de 60% conforme disposto no Artigo 60, § 5º, do ADCT – Ato das Disposições Constitucionais Transitórias, na forma da Emenda Constitucional nº 53, de 19 de dezembro de 2006. Os demais recursos foram gastos com profissionais de apoio e outras despesas de manutenção e desenvolvimento do ensino, conforme relatórios detalhados de despesas apresentados.

Por todo o exposto o Conselho Municipal de Acompanhamento e Controle Social do Fundo de Desenvolvimento da Educação Básica e da Valorização dos Profissionais do Magistério – FUNDEB do Município de Navegantes – SC manifesta-se pela **APROVAÇÃO** da prestação de contas relativa à aplicação dos recursos no ano de 2019.



Marcos Fabrício Rossetti Bittencourt
Presidente do CACS/FUNDEB

Ofício nº 01/2020

Navegantes, 21 de fevereiro de 2020.

Senhora Secretaria,

Assunto: Devolutiva sobre o parecer deste conselho da prestação de contas exercício de 2019.

Cumprimentando-a, este conselho em resposta ao ofício Nº 42/2020 da Secretaria Municipal de Educação o qual nos foi solicitado um parecer a respeito da prestação de contas exercício de 2019 dos recursos do FUNDEB – Fundo de Manutenção e Desenvolvimento da Educação Básica e Valorização dos Profissionais da Educação, encaminho o Parecer Nº01/2020 com as informações e documentos pertinentes.

Respeitosamente,


Marcos Fabricio Rossetti Bittencourt
Presidente

Conselho Municipal de Acompanhamento e Controle Social do FUNDEB

ATA DE REUNIÃO EXTRAORDINÁRIA DO CONSELHO DO FUNDEB-FUNDO DE MANUTENÇÃO E DESENVOLVIMENTO DA EDUCAÇÃO BÁSICA E DE VALORIZAÇÃO DOS PROFISSIONAIS DA EDUCAÇÃO DE NAVEGANTES. Aos dezenove dias do mês de fevereiro de dois mil e vinte, às treze horas e trinta minutos, estiveram reunidos nas dependências da Secretaria Municipal de Educação os representantes do conselho acima citado, atendendo ao pedido de reunião extraordinária do seu presidente, com vistas a tratar da leitura e elucidar sobre a prestação de contas com recurso do FUNDEB referente ao exercício de dois mil e dezenove, bem como emitir parecer para ser enviado ao Tribunal de Contas do estado de Santa Catarina, conforme nos foi solicitado pela Secretaria Municipal de Educação. Tivemos diversos questionamentos que foram respondidos pelo presidente e demais membros conforme entendimentos. Após todas as informações prestadas referentes a prestação de contas FUNDEB-2019, o conselho considerou APROVADA a mesma conforme lista de presença desta data. Elaboramos o Parecer N° 001/2020 onde se constatou a seguinte situação: O recurso disponível no exercício de 2019 perfaz o total de R\$ 75.297.084,33 e as despesas executadas no exercício perfazem o total de R\$73.987.482,09, deduzindo obrigações referentes a dezembro de dois mil e dezenove e anteriores de R\$311.438,15, ficando um saldo positivo em trinta e um de dezembro de dois mil e dezenove no valor de R\$998.164,09. Após a leitura da Ata, o presidente Sr. Marcos Fabrício Rossetti Bittencourt, considerou encerrada a respectiva reunião. E nada mais havendo a tratar, a mesma foi lavrada por mim, Vivian Cardoso da Silva Brun, e assinada pelos membros presentes.





BALANÇO FINANCEIRO - ANEXO 13

Unidade Gestora: (1288 / Prefeitura Municipal de Navegantes)

Competência: 06/2019

INGRESSOS

	Exercício Atual	Exercício Anterior
Receita Orçamentária (I)	275.741.523,81	242.290.186,42
Ordinária	179.897.436,52	106.072.217,54
Vinculada	95.844.087,29	136.217.968,88
Transferências Financeiras Recebidas (II)	713.494,12	1.072.923,85
Transferências Recebidas para a Execução Orçamentária	713.494,12	1.072.923,85
Transferências Recebidas Independentes da Execução Orçamentária	0,00	0,00
Transferências Recebidas para Aporte de recursos para o RPPS	0,00	0,00
Recebimentos Extraorçamentários (III)	42.984.116,48	40.945.573,89
Inscrição de Restos a Pagar Não Processados	9.011.262,18	10.648.123,77
Inscrição de Restos a Pagar Processados	5.490.764,38	3.966.150,46
Depósitos Restituíveis e Valores Vinculados	28.482.089,92	26.331.299,66
Outros Recebimentos Extraorçamentários	0,00	0,00
Saldo do Exercício Anterior (IV)	36.446.716,98	22.833.575,94
Caixa e Equivalentes de Caixa	36.446.645,36	22.829.460,01
Depósitos Restituíveis e Valores Vinculados	71,62	4.115,93
Investimentos e aplicações temporárias a curto prazo	0,00	0,00
TOTAL(V) = (I + II + III + IV)	355.885.851,39	307.142.260,10





BALANÇO FINANCEIRO - ANEXO 13

Unidade Gestora: (1288 / Prefeitura Municipal de Navegantes)

Competência: 06/2019

DISPÊNDIOS

	Exercício Atual	Exercício Anterior
Despesa Orçamentária (VI)	214.216.471,01	191.483.883,76
Ordinária	91.881.540,90	84.156.999,14
Vinculada	122.334.930,11	107.326.884,62
Transferências Financeiras Concedidas (VII)	56.137.882,78	45.987.654,29
Transferências Concedidas para a Execução Orçamentária	56.124.908,78	45.975.252,29
Transferências Concedidas Independentes da Execução Orçamentária	0,00	0,00
Transferências Concedidas para Aporte de recursos para o RPPS	12.974,00	12.402,00
Pagamentos Extraorçamentários (VIII)	40.261.076,64	33.224.005,07
Pagamentos de Restos a Pagar Não Processados	7.795.616,33	3.648.164,47
Pagamentos de Restos a Pagar Processados	3.939.740,38	3.258.906,68
Depósitos Restituíveis e Valores Vinculados	28.525.719,93	26.316.933,92
Outros Pagamentos Extraorçamentários	0,00	0,00
Saldo para o Exercício Seguinte (IX)	45.270.420,96	36.446.716,98
Caixa e Equivalentes de Caixa	45.270.308,81	36.446.645,36
Depósitos Restituíveis e Valores Vinculados	112,15	71,62
Investimentos e aplicações temporárias a curto prazo	0,00	0,00
TOTAL(X) = (VI + VII + VIII + IX)	355.885.851,39	307.142.260,10




Unidade Gestora: (1288 / Prefeitura Municipal de Navegantes)

Receitas Orçamentárias segundo as Fontes de Recursos - Anexo 1 ao Balanço Financeiro

Competência: 06/2019

Código	Especificação	Valor
6.2.1.2.0.00.00	RECEITA REALIZADA - RECURSOS ORDINÁRIOS	
	00 - Recursos Ordinários	199.158.151,99
	Total das Receitas Orçamentárias - Recursos Ordinários (I)	199.158.151,99
6.2.1.2.0.00.00	RECEITA ORÇAMENTÁRIAS - RECURSOS VINCULADOS	
	07 - Contribuição de Intervenção no Domínio Econômico - CIDE	81.445,03
	08 - Contribuição para o Custeio dos Serviços de Iluminação Pública - COSIP	7.136.593,33
	18 - Transf. do FUNDEF/FUNDEB - (aplic. remuneração dos prof. do Magist. em efet exercício na Ed. Bá	72.964.155,62
	32 - Transferências de Convênios – União/Educação	1.182.057,87
	34 - Transferências de Convênios – União/Outros (não relacionados à educação/saúde/assistência socia	584.497,04
	36 - Salário-Educação	6.497.916,93
	37 - Outras Transferências do Fundo Nacional de Desenvolvimento da Educação – FNDE (não repassadas p	1.907.200,63
	50 - Cessão onerosa - Lei nº 13.885/201	1.680.084,06
	62 - Transferências de Convênios – Estado/Educação	570.445,90
	64 - Transferências de Convênios – Estado/Outros (não relacionados à educação/saúde/assistência socia	1.858,34
	80 - Outras Especificações	185.000,00
	83 - Operações de Crédito Internas - Outros Programas	3.169.520,50
	Total das Receitas Orçamentárias - Recursos Vinculados (II)	95.960.775,25
	TOTAL GERAL (I + II)	295.118.927,24



**Unidade Gestora: (1288 / Prefeitura Municipal de Navegantes)**

Deduções da Receita Orçamentária segundo as Fontes de Recurso - Anexo 2 ao Balanço Financeiro

Competência: 06/2019

Código	Especificação	Valor
6.2.1.3.0.00.00	DEDUÇÃO RECEITA REALIZADA - RECURSOS ORDINÁRIOS	
	00 - Recursos Ordinários	19.260.715,47
	Total das Deduções de Receitas Orçamentárias - Recursos Ordinários (I)	19.260.715,47
6.2.1.3.0.00.00	DEDUÇÃO RECEITA ORÇAMENTÁRIAS - RECURSOS VINCULADOS	
	32 - Transferências de Convênios – União/Educação	11.661,82
	34 - Transferências de Convênios – União/Outros (não relacionados à educação/saúde/assistência socia	103.200,70
	64 - Transferências de Convênios – Estado/Outros (não relacionados à educação/saúde/assistência socia	1.825,44
	Total das Deduções de Receitas Orçamentárias - Recursos Vinculados (II)	116.687,96
	TOTAL GERAL (I + II)	19.377.403,43




Unidade Gestora: (1288 / Prefeitura Municipal de Navegantes)

Despesas Orçamentárias segundo as Fontes de Recurso - Anexo 3 ao Balanço Financeiro

Competência: 06/2019

Código	Especificação	Valor
6.2.2.1.3.00.00	DESPESAS ORÇAMENTÁRIAS - RECURSOS ORDINÁRIOS	
	00 - Recursos Ordinários	91.881.540,90
	Total das Despesas Orçamentárias - Recursos Ordinários (I)	91.881.540,90
6.2.2.1.3.00.00	DESPESAS ORÇAMENTÁRIAS - RECURSOS VINCULADOS	
	01 - Receitas de Impostos e Transf de Impostos: Educação	27.912.308,47
	07 - Contribuição de Intervenção no Domínio Econômico - CIDE	730,75
	08 - Contribuição para o Custeio dos Serviços de Iluminação Pública - COSIP	5.169.863,88
	18 - Transf. do FUNDEF/FUNDEB - (aplic. remuneração dos prof. do Magist. em efet exercício na Ed. Bá	46.781.238,96
	19 - Transferências do FUNDEF/FUNDEB - (aplicação em outras despesas da Educação Básica)	27.208.263,67
	32 - Transferências de Convênios – União/Educação	969.617,85
	34 - Transferências de Convênios – União/Outros (não relacionados à educação/saúde/assistência socia	647.545,64
	36 - Salário-Educação	7.142.212,98
	37 - Outras Transferências do Fundo Nacional de Desenvolvimento da Educação – FNDE (não repassadas p	2.324.930,79
	62 - Transferências de Convênios – Estado/Educação	718.485,00
	64 - Transferências de Convênios – Estado/Outros (não relacionados à educação/saúde/assistência socia	4.202,12
	83 - Operações de Crédito Internas - Outros Programas	3.455.530,00
	Total das Despesas Orçamentárias - Recursos Vinculados (II)	122.334.930,11
	TOTAL GERAL (I + II)	214.216.471,01


Unidade Gestora: (1288 / Prefeitura Municipal de Navegantes)

Saldo do exercício anterior - Caixa e equivalente de caixa - Anexo 4.1 ao Balanço Financeiro

Competência: 06/2019

Código	Especificação	Valor
1.1.1.0.0.00.00	CAIXA E EQUIVALENTES DE CAIXA - RECURSOS ORDINÁRIOS	
	00 - Recursos Ordinários	17.958.294,75
	Total de Caixa e Equivalentes de Caixa - Recursos Ordinários (I)	17.958.294,75
1.1.1.0.0.00.00	CAIXA E EQUIVALENTES DE CAIXA - RECURSOS VINCULADOS	
	01 - Receitas de Impostos e Transf de Impostos: Educação	1.481.043,94
	02 - Receitas de Impostos e Transf de impostos: Saúde	750.000,00
	07 - Contribuição de Intervenção no Domínio Econômico - CIDE	365.597,25
	08 - Contribuição para o Custeio dos Serviços de Iluminação Pública - COSIP	3.178.260,00
	18 - Transf. do FUNDEF/FUNDEB - (aplic. remuneração dos prof. do Magist. em efet exercício na Ed. Bá	2.354.594,56
	19 - Transferências do FUNDEF/FUNDEB - (aplicação em outras despesas da Educação Básica)	8.229,51
	32 - Transferências de Convênios – União/Educação	1.066.370,19
	34 - Transferências de Convênios – União/Outros (não relacionados à educação/saúde/assistência socia	783.282,07
	36 - Salário-Educação	7.447.104,60
	37 - Outras Transferências do Fundo Nacional de Desenvolvimento da Educação – FNDE (não repassadas p	609.768,09
	62 - Transferências de Convênios – Estado/Educação	216.219,65
	64 - Transferências de Convênios – Estado/Outros (não relacionados à educação/saúde/assistência socia	66.414,08
	80 - Outras Especificações	160.000,00
	83 - Operações de Crédito Internas - Outros Programas	1.466,67
	Total de Caixa e Equivalentes de Caixa - Recursos Vinculados (II)	18.488.350,61
	TOTAL GERAL (I + II)	36.446.645,36



**Unidade Gestora: (1288 / Prefeitura Municipal de Navegantes)**

Saldo do exercício anterior - Depósitos restituíveis e valores vinculados - Anexo 4.2 ao Balanço Financeiro

Competência: 06/2019

Código	Especificação	Valor
1.1.3.0.0.00.00, F	DEPÓSITOS RESTITUÍVEIS E VALORES VINCULADOS - RECURSOS ORDINÁRIOS	
	00 - Recursos Ordinários	71,62
	Total de Depósitos Restituíveis e Valores Vinculados - Recursos Ordinários (I)	71,62
1.1.3.0.0.00.00, F	DEPÓSITOS RESTITUÍVEIS E VALORES VINCULADOS - RECURSOS VINCULADOS	
	Total de Depósitos Restituíveis e Valores Vinculados - Recursos Vinculados (II)	
	TOTAL GERAL (I + II)	71,62



**Unidade Gestora: (1288 / Prefeitura Municipal de Navegantes)**

Saldo para o exercício anterior - Investimentos e aplicações temporárias a curto prazo, segundo as Fontes de Recursos - Anexo 4.3 ao Balanço Financeiro.

Competência: 06/2019

Código	Especificação	Valor
1.1.4.0.0.00.00	INVESTIMENTOS E APLIC TEMPORARIAS CURTO PRAZO -	
F	RECURSOS ORDINÁRIOS	
	Total de Investimentos e Aplic. Temporários de Curto Prazo -	
	Recursos Ordinários (I)	
1.1.4.0.0.00.00	INVESTIMENTOS E APLIC TEMPORARIAS CURTO PRAZO -	
F	RECURSOS VINCULADOS	
	Total de Investimentos e Aplic. Temporários de Curto Prazo -	
	Recursos Vinculados (II)	
	TOTAL GERAL (I + II)	




Unidade Gestora: (1288 / Prefeitura Municipal de Navegantes)

Saldo para o exercício seguinte - Caixa e equivalente de caixa - Anexo 5.1 ao Balanço Financeiro

Competência: 06/2019

Código	Especificação	Valor
1.1.1.0.0.00.00	CAIXA E EQUIVALENTES DE CAIXA - RECURSOS ORDINÁRIOS	
	00 - Recursos Ordinários	24.809.293,46
	Total de Caixa e Equivalentes de Caixa - Recursos Ordinários (I)	24.809.293,46
1.1.1.0.0.00.00	CAIXA E EQUIVALENTES DE CAIXA - RECURSOS VINCULADOS	
	01 - Receitas de Impostos e Transf de Impostos: Educação	5.200.000,00
	07 - Contribuição de Intervenção no Domínio Econômico - CIDE	446.311,53
	08 - Contribuição para o Custeio dos Serviços de Iluminação Pública - COSIP	4.011.033,88
	18 - Transf. do FUNDEF/FUNDEB - (aplic. remuneração dos prof. do Magist. em efet exercício na Ed. Bá	1.338.948,88
	19 - Transferências do FUNDEF/FUNDEB - (aplicação em outras despesas da Educação Básica)	548,72
	32 - Transferências de Convênios – União/Educação	396.317,39
	34 - Transferências de Convênios – União/Outros (não relacionados à educação/saúde/assistência socia	393.275,23
	36 - Salário-Educação	4.755.618,69
	37 - Outras Transferências do Fundo Nacional de Desenvolvimento da Educação – FNDE (não repassadas p	500.226,73
	50 - Cessão onerosa - Lei nº 13.885/201	1.680.084,06
	62 - Transferências de Convênios – Estado/Educação	68.180,55
	64 - Transferências de Convênios – Estado/Outros (não relacionados à educação/saúde/assistência socia	9.744,86
	80 - Outras Especificações	345.000,00
	83 - Operações de Crédito Internas - Outros Programas	1.315.724,83
	Total de Caixa e Equivalentes de Caixa - Recursos Vinculados (II)	20.461.015,35
	TOTAL GERAL (I + II)	45.270.308,81





Unidade Gestora: (1288 / Prefeitura Municipal de Navegantes)

Saldo para o exercício seguinte - Depósitos restituíveis e valores vinculados - Anexo 5.2 ao Balanço Financeiro

Competência: 06/2019

Código	Especificação	Valor
1.1.3.0.0.00.00, F	DEPÓSITOS RESTITUÍVEIS E VALORES VINCULADOS - RECURSOS ORDINÁRIOS	
	00 - Recursos Ordinários	1,48
	Total de Depósitos Restituíveis e Valores Vinculados - Recursos Ordinários (I)	1,48
1.1.3.0.0.00.00, F	DEPÓSITOS RESTITUÍVEIS E VALORES VINCULADOS - RECURSOS VINCULADOS	
	01 - Receitas de Impostos e Transf de Impostos: Educação	30.006,03
	18 - Transf. do FUNDEF/FUNDEB - (aplic. remuneração dos prof. do Magist. em efet exercício na Ed. Bá	-11.288,80
	19 - Transferências do FUNDEF/FUNDEB - (aplicação em outras despesas da Educação Básica)	-18.606,56
	Total de Depósitos Restituíveis e Valores Vinculados - Recursos Vinculados (II)	110,67
	TOTAL GERAL (I + II)	112,15



Unidade Gestora: (1288 / Prefeitura Municipal de Navegantes)

Saldo para o exercício seguinte - Investimentos e aplicações temporárias a curto prazo, segundo as Fontes de Recursos - Anexo 5.3 ao Balanço Financeiro.

Competência: 06/2019

Código	Especificação	Valor
1.1.4.0.0.00.00.F	INVESTIMENTOS E APLIC TEMPORARIAS CURTO PRAZO - RECURSOS ORDINÁRIOS	
	Total de Investimentos e Aplic. Temporários de Curto Prazo - Recursos Ordinários (I)	
1.1.4.0.0.00.00.F	INVESTIMENTOS E APLIC TEMPORARIAS CURTO PRAZO - RECURSOS VINCULADOS	
	Total de Investimentos e Aplic. Temporários de Curto Prazo - Recursos Vinculados (II)	
	TOTAL GERAL (I + II)	



Unidade Gestora: (1288 / Prefeitura Municipal de Navegantes)

Competência: 06/2019

ATIVO	Exercício Atual	Exercício Anterior
ATIVO CIRCULANTE		
Caixa e Equivalentes de Caixa	45.270.308,81	36.446.645,36
Créditos a Curto Prazo	4.611,63	38.323.849,00
Créditos Tributários a Receber	4.611,63	38.323.849,00
Clientes	0,00	0,00
Créditos de Transferências a Receber	0,00	0,00
Empréstimos e Financiamentos Concedidos	0,00	0,00
Dívida Ativa Tributária	0,00	0,00
Dívida Ativa Não Tributária	0,00	0,00
(-) Ajuste de Perdas de Créditos a Curto Prazo	0,00	0,00
Demais Créditos e Valores a Curto Prazo	2.604.117,06	2.604.076,53
Investimentos e Aplicações Temporárias a Curto Prazo	0,00	0,00
Títulos e valores mobiliários	0,00	0,00
Investimento do RPPS	0,00	0,00
Aplicação temporária em metais preciosos	0,00	-
Aplicações em segmentos de Imóveis	0,00	0,00
(-) Ajustes de Perdas e Investimentos de aplicações temporários	0,00	0,00
Estoques	0,00	0,00
Ativo Não Circulante Mantido Para Venda	0,00	0,00
Variação Patrimoniais Diminutivas Pagas Antecipadamente	0,00	2.951,68
Total do Ativo Circulante	47.879.037,50	77.377.522,57
ATIVO NÃO CIRCULANTE		
Ativo Realizável a Longo Prazo	59.075.316,30	24.486.230,81
Créditos a Longo Prazo	59.075.316,30	24.486.230,81
Créditos Tributários a Receber	0,00	0,00
Clientes	0,00	0,00
Empréstimos e Financiamentos Concedidos	0,00	0,00
Dívida Ativa Tributária	59.075.316,30	24.486.230,81

Unidade Gestora: (1288 / Prefeitura Municipal de Navegantes)

Competência: 06/2019

Dívida Ativa Não Tributária	0,00	0,00
Créditos previdenciários do RPPS	0,00	-
(-) Ajuste de Perdas de Créditos a Longo Prazo	0,00	0,00
Demais Créditos e Valores a Longo Prazo	0,00	0,00
Investimentos e Aplicações Temporárias a Longo Prazo	0,00	0,00
Estoques	0,00	0,00
VPD Pagas Antecipadamente	0,00	0,00
Investimentos	0,00	0,00
Participações Permanentes	0,00	0,00
Participações Avaliadas pelo Método de Equivalência Patrimonial	0,00	0,00
Participações Avaliadas pelo Método de Custo	0,00	0,00
(-) Redução ao Valor Recuperável de Participação Permanente	0,00	0,00
Propriedades para Investimento	0,00	0,00
(-) Depreciação acumulada de Investimentos	0,00	0,00
(-) Redução do Valor Recuperável de Propriedade para Investimento	0,00	0,00
Investimento do RPPS de Longo Prazo	0,00	0,00
(-) Redução ao Valor Recuperável de Investimento do RPPS	0,00	0,00
Demais Investimentos Permanentes	0,00	0,00
(-) Redução ao Valor Recuperável de Investimento - Demais	0,00	0,00
Imobilizado	154.767.339,97	142.903.849,79
Bens Móveis	21.642.537,86	18.692.706,91
(-) Depreciação, exaustão e amortizações acumuladas - Bens Móveis	-13.192.866,98	-11.693.001,65
(-) Redução ao valor recuperável do imobilizado - Bens Móveis	0,00	0,00
Bens Imóveis	153.588.430,41	142.102.949,46
(-) Depreciação, exaustão e amortizações acumuladas Imóveis	-7.270.761,32	-6.198.804,93
(-) Redução ao valor recuperável do imobilizado - Bens Imóveis	0,00	0,00
Intangível	42.387,10	74.787,10
Diferido	0,00	0,00
Total do Ativo Não Circulante	213.885.043,37	167.464.867,70

Unidade Gestora: (1288 / Prefeitura Municipal de Navegantes)

Competência: 06/2019

TOTAL DO ATIVO	261.764.080,87	244.842.390,27
PASSIVO E PATRIMÔNIO LÍQUIDO		
	Exercício Atual	Exercício Anterior
PASSIVO CIRCULANTE		
Obrigações Trabalhistas, Previdenciárias e Assistenciais a Pagar a Curto Prazo	852.411,91	893.257,73
Empréstimos e Financiamentos a Curto Prazo	3.213.104,33	7.731.960,82
Fornecedores e Contas a Pagar a Curto Prazo	5.411.657,36	3.789.605,77
Obrigações Fiscais a Curto Prazo	219.846,53	177.682,05
Provisões a Curto Prazo	0,00	0,00
Demais Obrigações a Curto Prazo	1.402.553,49	1.446.183,50
Total do Passivo Circulante	11.099.573,62	14.038.689,87
PASSIVO NÃO CIRCULANTE		
Obrigações Trabalhistas, Previdenciárias e Assistenciais a Pagar a Longo Prazo	5.591.243,41	6.684.426,10
Empréstimos e Financiamentos a Longo Prazo	17.342.936,87	16.802.327,53
Fornecedores e Contas a Pagar a Longo Prazo	0,00	465.030,01
Obrigações Fiscais a Longo Prazo	0,00	0,00
Provisões a Longo Prazo	0,00	0,00
Provisões Matemáticas Previdenciárias	0,00	0,00
Demais Provisões a Longo Prazo	0,00	0,00
Demais Obrigações a Longo Prazo	0,00	0,00
Resultado Diferido	0,00	0,00
Total do Passivo Não Circulante	22.934.180,28	23.951.783,64
TOTAL DO PASSIVO	34.033.753,90	37.990.473,51
PATRIMÔNIO LÍQUIDO		
Patrimônio Social e Capital Social	86.569.231,20	86.569.231,20
Adiantamento para Futuro Aumento de Capital	0,00	0,00

Unidade Gestora: (1288 / Prefeitura Municipal de Navegantes)

Competência: 06/2019

Reservas de Capital	0,00	0,00
Ajustes de Avaliação Patrimonial	0,00	0,00
Reservas de Lucros	0,00	0,00
Demais Reservas	0,00	0,00
Resultados Acumulados	141.161.095,77	120.282.685,56
Resultado do Exercício	30.626.184,09	37.891.763,23
Resultado de Exercícios Anteriores	120.282.685,56	82.390.922,33
Ajustes de exercícios anteriores	-9.747.773,88	0,00
outros Resultados	0,00	0,00
(-) Ações/Cotas em Tesouraria	0,00	0,00
Total do Patrimônio Líquido	227.730.326,97	206.851.916,76
TOTAL DO PASSIVO E DO PATRIMÔNIO LÍQUIDO	261.764.080,87	244.842.390,27



QUADRO DOS ATIVOS E PASSIVOS FINANCEIROS E PERMANENTES

Unidade Gestora: (1288 / Prefeitura Municipal de Navegantes)

Competência: 06/2019

	Exercício Atual	Exercício Anterior
ATIVO (I)		
ATIVO FINANCEIRO	45.270.420,96	36.446.716,98
ATIVO PERMANENTE	216.493.659,91	208.395.673,29
Total do Ativo	261.764.080,87	244.842.390,27
PASSIVO (II)		
PASSIVO FINANCEIRO	17.741.940,89	17.334.543,41
PASSIVO PERMANENTE	27.302.829,68	32.903.276,85
Total do Passivo	45.044.770,57	50.237.820,26
SALDO PATRIMONIAL(III) = (I - II)	216.719.310,30	194.604.570,01





QUADRO DAS CONTAS DE COMPENSAÇÃO

Unidade Gestora: (1288 / Prefeitura Municipal de Navegantes)

Competência: 06/2019

ATOS POTENCIAIS ATIVOS	Exercício Atual	Exercício Anterior
Garantias e Contragarantias Recebidas	0,00	0,00
Direitos Conveniados e Outros Instrumentos Congêneres	0,00	3.740.770,31
Direitos Contratuais	18.076.326,85	2.460.361,31
Outros Atos Potenciais Ativos	0,00	0,00
Total dos Atos Potenciais Ativos	18.076.326,85	6.201.131,62

ATOS POTENCIAIS PASSIVOS	Exercício Atual	Exercício Anterior
Garantias e Contragarantias Concedidas	0,00	0,00
Obrigações Conveniadas e Outros Instrumentos Congêneres	645.767,74	892.868,82
Obrigações Contratuais	38.946.438,98	46.083.553,15
Outros Atos Potenciais Passivos	0,00	0,00
Total dos Atos Potenciais Passivos	39.592.206,72	46.976.421,97





BALANÇO PATRIMONIAL - ANEXO 14
DEMONSTRATIVO DO SUPERÁVIT/DÉFICIT FINANCEIRO

Unidade Gestora: (1288 / Prefeitura Municipal de Navegantes)

Competência: 06/2019

FONTES DE RECURSOS	Exercício Atual	Exercício Anterior
00 - Recursos Ordinários	18.631.159,61	12.407.830,47
01 - Receitas de Impostos e Transf de Impostos: Educação	164.716,61	128.576,35
02 - Receitas de Impostos e Transf de impostos: Saúde	0,00	750.000,00
07 - Contribuição de Intervenção no Domínio Econômico - CIDE	446.311,53	365.597,25
08 - Contribuição para o Custeio dos Serviços de Iluminação Pública - COSIP	3.827.330,82	1.857.741,37
18 - Transf. do FUNDEF/FUNDEB - (aplic. remuneração dos prof. do Magist. em efet exercício na Ed. Bá	1.017.996,54	2.015.830,31
19 - Transferências do FUNDEF/FUNDEB - (aplicação em outras despesas da Educação Básica)	-19.832,45	7.680,79
32 - Transferências de Convênios – União/Educação	-909.183,06	-1.197.600,26
34 - Transferências de Convênios – União/Outros (não relacionados à educação/saúde/assistência socia	-272.565,15	-191.213,66
36 - Salário-Educação	2.734.847,22	3.211.180,89
37 - Outras Transferências do Fundo Nacional de Desenvolvimento da Educação – FNDE (não repassadas p	114.935,76	452.744,12
50 - Cessão onerosa - Lei nº 13.885/201	1.680.084,06	0,00
62 - Transferências de Convênios – Estado/Educação	68.180,55	216.219,65
64 - Transferências de Convênios – Estado/Outros (não relacionados à educação/saúde/assistência socia	9.744,86	2.699,12
80 - Outras Especificações	345.000,00	160.000,00
83 - Operações de Crédito Internas - Outros Programas	-310.246,83	-1.075.112,83
TOTAL	27.528.480,07	19.112.173,57





BALANÇO FINANCEIRO - ANEXO 13

Unidade Gestora: (2100000178 / Instituto de Previdência Social do Município de Navegantes)

Competência: 06/2019

INGRESSOS

	Exercício Atual	Exercício Anterior
Receita Orçamentária (I)	67.374.063,68	46.792.984,93
Ordinária	36.872,87	274.133,87
Vinculada	67.337.190,81	46.518.851,06
Transferências Financeiras Recebidas (II)	2.128.479,80	1.916.633,64
Transferências Recebidas para a Execução Orçamentária	2.115.505,80	1.904.231,64
Transferências Recebidas Independentes da Execução Orçamentária	0,00	0,00
Transferências Recebidas para Aporte de recursos para o RPPS	12.974,00	12.402,00
Recebimentos Extraorçamentários (III)	2.709.639,37	2.410.481,71
Inscrição de Restos a Pagar Não Processados	18.974,60	5.138,44
Inscrição de Restos a Pagar Processados	90.474,68	53.907,60
Depósitos Restituíveis e Valores Vinculados	2.600.190,09	2.351.435,67
Outros Recebimentos Extraorçamentários	0,00	0,00
Saldo do Exercício Anterior (IV)	148.257.452,56	113.651.792,11
Caixa e Equivalentes de Caixa	647,34	79.253,35
Depósitos Restituíveis e Valores Vinculados	0,00	0,00
Investimentos e aplicações temporárias a curto prazo	148.256.805,22	113.572.538,76
TOTAL(V) = (I + II + III + IV)	220.469.635,41	164.771.892,39





BALANÇO FINANCEIRO - ANEXO 13

Unidade Gestora: (2100000178 / Instituto de Previdência Social do Município de Navegantes)

Competência: 06/2019

DISPÊNDIOS

	Exercício Atual	Exercício Anterior
Despesa Orçamentária (VI)	13.612.425,08	11.773.357,36
Ordinária	7.200,00	1.336.466,14
Vinculada	13.605.225,08	10.436.891,22
Transferências Financeiras Concedidas (VII)	0,00	0,00
Transferências Concedidas para a Execução Orçamentária	0,00	0,00
Transferências Concedidas Independentes da Execução Orçamentária	0,00	0,00
Transferências Concedidas para Aporte de recursos para o RPPS	0,00	0,00
Pagamentos Extraorçamentários (VIII)	2.740.391,60	4.741.082,47
Pagamentos de Restos a Pagar Não Processados	4.061,44	349,00
Pagamentos de Restos a Pagar Processados	51.007,60	42.879,05
Depósitos Restituíveis e Valores Vinculados	2.623.730,32	2.233.907,16
Outros Pagamentos Extraorçamentários	61.592,24	2.463.947,26
Saldo para o Exercício Seguinte (IX)	204.116.818,73	148.257.452,56
Caixa e Equivalentes de Caixa	129.566,52	647,34
Depósitos Restituíveis e Valores Vinculados	0,00	0,00
Investimentos e aplicações temporárias a curto prazo	203.987.252,21	148.256.805,22
TOTAL(X) = (VI + VII + VIII + IX)	220.469.635,41	164.771.892,39



**Unidade Gestora: (2100000178 / Instituto de Previdência Social do Município de Navegantes)**

Receitas Orçamentárias segundo as Fontes de Recursos - Anexo 1 ao Balanço Financeiro

Competência: 06/2019

Código	Especificação	Valor
6.2.1.2.0.00.00	RECEITA REALIZADA - RECURSOS ORDINÁRIOS	
	00 - Recursos Ordinários	36.872,87
	Total das Receitas Orçamentárias - Recursos Ordinários (I)	36.872,87
6.2.1.2.0.00.00	RECEITA ORÇAMENTÁRIAS - RECURSOS VINCULADOS	
	03 - Contribuição para o Regime Próprio de Previdência Social - RPPS	69.962.006,37
	75 - Taxa de Administração RPPS	599.246,24
	Total das Receitas Orçamentárias - Recursos Vinculados (II)	70.561.252,61
	TOTAL GERAL (I + II)	70.598.125,48





Unidade Gestora: (2100000178 / Instituto de Previdência Social do Município de Navegantes)

Deduções da Receita Orçamentária segundo as Fontes de Recurso - Anexo 2 ao Balanço Financeiro

Competência: 06/2019

Código	Especificação	Valor
6.2.1.3.0.00.00	DEDUÇÃO RECEITA REALIZADA - RECURSOS ORDINÁRIOS	
	Total das Deduções de Receitas Orçamentárias - Recursos Ordinários (I)	
6.2.1.3.0.00.00	DEDUÇÃO RECEITA ORÇAMENTÁRIAS - RECURSOS VINCULADOS	
	03 - Contribuição para o Regime Próprio de Previdência Social - RPPS	3.179.752,35
	75 - Taxa de Administração RPPS	44.309,45
	Total das Deduções de Receitas Orçamentárias - Recursos Vinculados (II)	3.224.061,80
	TOTAL GERAL (I + II)	3.224.061,80





Unidade Gestora: (2100000178 / Instituto de Previdência Social do Município de Navegantes)

Despesas Orçamentárias segundo as Fontes de Recurso - Anexo 3 ao Balanço Financeiro

Competência: 06/2019

Código	Especificação	Valor
6.2.2.1.3.00.00	DESPESAS ORÇAMENTÁRIAS - RECURSOS ORDINÁRIOS	
	00 - Recursos Ordinários	7.200,00
	Total das Despesas Orçamentárias - Recursos Ordinários (I)	7.200,00
6.2.2.1.3.00.00	DESPESAS ORÇAMENTÁRIAS - RECURSOS VINCULADOS	
	03 - Contribuição para o Regime Próprio de Previdência Social - RPPS	12.166.588,88
	75 - Taxa de Administração RPPS	1.438.636,20
	Total das Despesas Orçamentárias - Recursos Vinculados (II)	13.605.225,08
	TOTAL GERAL (I + II)	13.612.425,08



**Unidade Gestora: (210000178 / Instituto de Previdência Social do Município de Navegantes)**

Saldo do exercício anterior - Caixa e equivalente de caixa - Anexo 4.1 ao Balanço Financeiro

Competência: 06/2019

Código	Especificação	Valor
1.1.1.0.0.00.00	CAIXA E EQUIVALENTES DE CAIXA - RECURSOS ORDINÁRIOS	
	00 - Recursos Ordinários	15,15
	Total de Caixa e Equivalentes de Caixa - Recursos Ordinários (I)	15,15
1.1.1.0.0.00.00	CAIXA E EQUIVALENTES DE CAIXA - RECURSOS VINCULADOS	
	03 - Contribuição para o Regime Próprio de Previdência Social - RPPS	632,19
	Total de Caixa e Equivalentes de Caixa - Recursos Vinculados (II)	632,19
	TOTAL GERAL (I + II)	647,34





Unidade Gestora: (2100000178 / Instituto de Previdência Social do Município de Navegantes)

Saldo do exercício anterior - Depósitos restituíveis e valores vinculados - Anexo 4.2 ao Balanço Financeiro

Competência: 06/2019

Código	Especificação	Valor
1.1.3.0.0.00.00, F	DEPÓSITOS RESTITUÍVEIS E VALORES VINCULADOS - RECURSOS ORDINÁRIOS	
	Total de Depósitos Restituíveis e Valores Vinculados - Recursos Ordinários (I)	
1.1.3.0.0.00.00, F	DEPÓSITOS RESTITUÍVEIS E VALORES VINCULADOS - RECURSOS VINCULADOS	
	Total de Depósitos Restituíveis e Valores Vinculados - Recursos Vinculados (II)	
	TOTAL GERAL (I + II)	





Unidade Gestora: (2100000178 / Instituto de Previdência Social do Município de Navegantes)

Saldo para o exercício anterior - Investimentos e aplicações temporárias a curto prazo, segundo as Fontes de Recursos - Anexo 4.3 ao Balanço Financeiro.

Competência: 06/2019

Código	Especificação	Valor
1.1.4.0.0.00.00.F	INVESTIMENTOS E APLIC TEMPORARIAS CURTO PRAZO - RECURSOS ORDINÁRIOS	
	00 - Recursos Ordinários	3.797.541,58
	Total de Investimentos e Aplic. Temporários de Curto Prazo - Recursos Ordinários (I)	3.797.541,58
1.1.4.0.0.00.00.F	INVESTIMENTOS E APLIC TEMPORARIAS CURTO PRAZO - RECURSOS VINCULADOS	
	03 - Contribuição para o Regime Próprio de Previdência Social - RPPS	144.459.263,64
	Total de Investimentos e Aplic. Temporários de Curto Prazo - Recursos Vinculados (II)	144.459.263,64
	TOTAL GERAL (I + II)	148.256.805,22



**Unidade Gestora: (2100000178 / Instituto de Previdência Social do Município de Navegantes)**

Saldo para o exercício seguinte - Caixa e equivalente de caixa - Anexo 5.1 ao Balanço Financeiro

Competência: 06/2019

Código	Especificação	Valor
1.1.1.0.0.00.00	CAIXA E EQUIVALENTES DE CAIXA - RECURSOS ORDINÁRIOS	
	00 - Recursos Ordinários	85,15
	Total de Caixa e Equivalentes de Caixa - Recursos Ordinários (I)	85,15
1.1.1.0.0.00.00	CAIXA E EQUIVALENTES DE CAIXA - RECURSOS VINCULADOS	
	03 - Contribuição para o Regime Próprio de Previdência Social - RPPS	123.533,39
	75 - Taxa de Administração RPPS	5.947,98
	Total de Caixa e Equivalentes de Caixa - Recursos Vinculados (II)	129.481,37
	TOTAL GERAL (I + II)	129.566,52





Unidade Gestora: (2100000178 / Instituto de Previdência Social do Município de Navegantes)

Saldo para o exercício seguinte - Depósitos restituíveis e valores vinculados - Anexo 5.2 ao Balanço Financeiro

Competência: 06/2019

Código	Especificação	Valor
1.1.3.0.0.00.00, F	DEPÓSITOS RESTITUÍVEIS E VALORES VINCULADOS - RECURSOS ORDINÁRIOS	
	Total de Depósitos Restituíveis e Valores Vinculados - Recursos Ordinários (I)	
1.1.3.0.0.00.00, F	DEPÓSITOS RESTITUÍVEIS E VALORES VINCULADOS - RECURSOS VINCULADOS	
	Total de Depósitos Restituíveis e Valores Vinculados - Recursos Vinculados (II)	
	TOTAL GERAL (I + II)	



Unidade Gestora: (2100000178 / Instituto de Previdência Social do Município de Navegantes)

Saldo para o exercício seguinte - Investimentos e aplicações temporárias a curto prazo, segundo as Fontes de Recursos - Anexo 5.3 ao Balanço Financeiro.

Competência: 06/2019

Código	Especificação	Valor
1.1.4.0.0.00.00.F	INVESTIMENTOS E APLIC TEMPORARIAS CURTO PRAZO - RECURSOS ORDINÁRIOS	
	00 - Recursos Ordinários	3.149.686,31
	Total de Investimentos e Aplic. Temporários de Curto Prazo - Recursos Ordinários (I)	3.149.686,31
1.1.4.0.0.00.00.F	INVESTIMENTOS E APLIC TEMPORARIAS CURTO PRAZO - RECURSOS VINCULADOS	
	03 - Contribuição para o Regime Próprio de Previdência Social - RPPS	198.926.620,97
	75 - Taxa de Administração RPPS	1.910.944,93
	Total de Investimentos e Aplic. Temporários de Curto Prazo - Recursos Vinculados (II)	200.837.565,90
	TOTAL GERAL (I + II)	203.987.252,21



Unidade Gestora: (2100000178 / Instituto de Previdência Social do Município de Navegantes)

Competência: 06/2019

ATIVO	Exercício Atual	Exercício Anterior
ATIVO CIRCULANTE		
Caixa e Equivalentes de Caixa	129.566,52	647,34
Créditos a Curto Prazo	2.306.675,63	2.127.952,18
Créditos Tributários a Receber	2.306.675,63	2.127.952,18
Clientes	0,00	0,00
Créditos de Transferências a Receber	0,00	0,00
Empréstimos e Financiamentos Concedidos	0,00	0,00
Dívida Ativa Tributária	0,00	0,00
Dívida Ativa Não Tributária	0,00	0,00
(-) Ajuste de Perdas de Créditos a Curto Prazo	0,00	0,00
Demais Créditos e Valores a Curto Prazo	0,00	0,00
Investimentos e Aplicações Temporárias a Curto Prazo	203.987.252,21	148.256.805,22
Títulos e valores mobiliários	0,00	0,00
Investimento do RPPS	203.987.252,21	148.256.805,22
Aplicação temporária em metais preciosos	0,00	-
Aplicações em segmentos de Imóveis	0,00	0,00
(-) Ajustes de Perdas e Investimentos de aplicações temporários	0,00	0,00
Estoques	0,00	0,00
Ativo Não Circulante Mantido Para Venda	0,00	0,00
Variação Patrimoniais Diminutivas Pagas Antecipadamente	906,48	818,73
Total do Ativo Circulante	206.424.400,84	150.386.223,47
ATIVO NÃO CIRCULANTE		
Ativo Realizável a Longo Prazo	0,00	0,00
Créditos a Longo Prazo	0,00	0,00
Créditos Tributários a Receber	0,00	0,00
Clientes	0,00	0,00
Empréstimos e Financiamentos Concedidos	0,00	0,00
Dívida Ativa Tributária	0,00	0,00

Unidade Gestora: (2100000178 / Instituto de Previdência Social do Município de Navegantes)

Competência: 06/2019

Dívida Ativa Não Tributária	0,00	0,00
Créditos previdenciários do RPPS	0,00	-
(-) Ajuste de Perdas de Créditos a Longo Prazo	0,00	0,00
Demais Créditos e Valores a Longo Prazo	0,00	0,00
Investimentos e Aplicações Temporárias a Longo Prazo	0,00	0,00
Estoques	0,00	0,00
VPD Pagas Antecipadamente	0,00	0,00
Investimentos	0,00	0,00
Participações Permanentes	0,00	0,00
Participações Avaliadas pelo Método de Equivalência Patrimonial	0,00	0,00
Participações Avaliadas pelo Método de Custo	0,00	0,00
(-) Redução ao Valor Recuperável de Participação Permanente	0,00	0,00
Propriedades para Investimento	0,00	0,00
(-) Depreciação acumulada de Investimentos	0,00	0,00
(-) Redução do Valor Recuperável de Propriedade para Investimento	0,00	0,00
Investimento do RPPS de Longo Prazo	0,00	0,00
(-) Redução ao Valor Recuperável de Investimento do RPPS	0,00	0,00
Demais Investimentos Permanentes	0,00	0,00
(-) Redução ao Valor Recuperável de Investimento - Demais	0,00	0,00
Imobilizado	83.170,20	83.041,77
Bens Móveis	177.517,88	158.108,88
(-) Depreciação, exaustão e amortizações acumuladas - Bens Móveis)	-94.347,68	-75.067,11
(-) Redução ao valor recuperável do imobilizado - Bens Móveis	0,00	0,00
Bens Imóveis	0,00	0,00
(-) Depreciação, exaustão e amortizações acumuladas Imóveis	0,00	0,00
(-) Redução ao valor recuperável do imobilizado - Bens Imóveis	0,00	0,00
Intangível	0,00	0,00
Diferido	0,00	0,00
Total do Ativo Não Circulante	83.170,20	83.041,77

Unidade Gestora: (2100000178 / Instituto de Previdência Social do Município de Navegantes)

Competência: 06/2019

TOTAL DO ATIVO	206.507.571,04	150.469.265,24
PASSIVO E PATRIMÔNIO LÍQUIDO		
	Exercício Atual	Exercício Anterior
PASSIVO CIRCULANTE		
Obrigações Trabalhistas, Previdenciárias e Assistenciais a Pagar a Curto Prazo	0,00	8.300,17
Empréstimos e Financiamentos a Curto Prazo	0,00	0,00
Fornecedores e Contas a Pagar a Curto Prazo	661,46	13.389,12
Obrigações Fiscais a Curto Prazo	89.813,22	32.218,31
Provisões a Curto Prazo	0,00	0,00
Demais Obrigações a Curto Prazo	98.287,21	121.827,44
Total do Passivo Circulante	188.761,89	175.735,04
PASSIVO NÃO CIRCULANTE		
Obrigações Trabalhistas, Previdenciárias e Assistenciais a Pagar a Longo Prazo	0,00	0,00
Empréstimos e Financiamentos a Longo Prazo	0,00	0,00
Fornecedores e Contas a Pagar a Longo Prazo	0,00	0,00
Obrigações Fiscais a Longo Prazo	0,00	0,00
Provisões a Longo Prazo	148.406.648,63	164.754.984,48
Provisões Matemáticas Previdenciárias	148.406.648,63	164.754.984,48
Demais Provisões a Longo Prazo	0,00	0,00
Demais Obrigações a Longo Prazo	0,00	0,00
Resultado Diferido	0,00	0,00
Total do Passivo Não Circulante	148.406.648,63	164.754.984,48
TOTAL DO PASSIVO	148.595.410,52	164.930.719,52
PATRIMÔNIO LÍQUIDO		
Patrimônio Social e Capital Social	0,00	0,00
Adiantamento para Futuro Aumento de Capital	0,00	0,00

Unidade Gestora: (2100000178 / Instituto de Previdência Social do Município de Navegantes)

Competência: 06/2019

Reservas de Capital	0,00	0,00
Ajustes de Avaliação Patrimonial	0,00	0,00
Reservas de Lucros	0,00	0,00
Demais Reservas	0,00	0,00
Resultados Acumulados	57.912.160,52	-14.461.454,28
Resultado do Exercício	72.373.614,80	-18.852.631,74
Resultado de Exercícios Anteriores	-14.461.454,28	4.391.177,46
Ajustes de exercícios anteriores	0,00	0,00
outros Resultados	0,00	0,00
(-) Ações/Cotas em Tesouraria	0,00	0,00
Total do Patrimônio Líquido	57.912.160,52	-14.461.454,28
TOTAL DO PASSIVO E DO PATRIMÔNIO LÍQUIDO	206.507.571,04	150.469.265,24



QUADRO DOS ATIVOS E PASSIVOS FINANCEIROS E PERMANENTES

Unidade Gestora: (2100000178 / Instituto de Previdência Social do Município de Navegantes)

Competência: 06/2019

	Exercício Atual	Exercício Anterior
ATIVO (I)		
ATIVO FINANCEIRO	204.116.818,73	148.257.452,56
ATIVO PERMANENTE	2.390.752,31	2.211.812,68
Total do Ativo	206.507.571,04	150.469.265,24
PASSIVO (II)		
PASSIVO FINANCEIRO	207.736,49	180.873,48
PASSIVO PERMANENTE	148.406.648,63	164.754.984,48
Total do Passivo	148.614.385,12	164.935.857,96
SALDO PATRIMONIAL(III) = (I - II)	57.893.185,92	-14.466.592,72





QUADRO DAS CONTAS DE COMPENSAÇÃO

Unidade Gestora: (2100000178 / Instituto de Previdência Social do Município de Navegantes)

Competência: 06/2019

ATOS POTENCIAIS ATIVOS	Exercício Atual	Exercício Anterior
Garantias e Contragarantias Recebidas	0,00	0,00
Direitos Conveniados e Outros Instrumentos Congêneres	0,00	0,00
Direitos Contratuais	1.987,16	1.987,16
Outros Atos Potenciais Ativos	0,00	0,00
Total dos Atos Potenciais Ativos	1.987,16	1.987,16

ATOS POTENCIAIS PASSIVOS	Exercício Atual	Exercício Anterior
Garantias e Contragarantias Concedidas	0,00	0,00
Obrigações Conveniadas e Outros Instrumentos Congêneres	0,00	0,00
Obrigações Contratuais	1.278.131,37	1.274.638,66
Outros Atos Potenciais Passivos	0,00	0,00
Total dos Atos Potenciais Passivos	1.278.131,37	1.274.638,66





BALANÇO PATRIMONIAL - ANEXO 14
DEMONSTRATIVO DO SUPERÁVIT/DÉFICIT FINANCEIRO

Unidade Gestora: (2100000178 / Instituto de Previdência Social do Município de Navegantes)

Competência: 06/2019

FONTES DE RECURSOS	Exercício Atual	Exercício Anterior
00 - Recursos Ordinários	3.149.771,46	3.744.927,17
03 - Contribuição para o Regime Próprio de Previdência Social - RPPS	198.885.724,81	144.331.651,91
75 - Taxa de Administração RPPS	1.873.585,97	0,00
TOTAL	203.909.082,24	148.076.579,08



CERTIDÃO

Certifico que o presente processo foi redistribuído para o Relator original, nos termos da Portaria n. 540/2018 (que trata da distribuição dos processos das Administrações Públicas Municipais relativas às contas do exercício financeiro de 2019), tendo em vista que, inadvertidamente, o mesmo foi inicialmente distribuído com base na Portaria n. 985/2019 (que trata da distribuição dos processos das Administrações Públicas Municipais relativas às contas do exercício financeiro de 2020). E, para constar, eu, Marcos Antonio Fabre, Secretário Geral do Tribunal de Contas do Estado de Santa Catarina, lavrei a presente certidão, que vai por mim assinada, aos dezanove dias do mês de maio do ano de dois mil e vinte.

MARCOS ANTONIO FABRE
Secretário Geral



Protocolo nº 14476/2020

Informamos para os devidos fins que no dia 19/05/2020 as 17:51, na máquina com IP 10.10.1.135, deu entrada neste Tribunal o(s) documento(s) protocolado(s) sob o nº 14476/2020.

O acompanhamento poderá ser feito através do site do Tribunal de Contas do Estado, www.tce.sc.gov.br.





ESTADO DE SANTA CATARINA
PREFEITURA MUNICIPAL DE NAVEGANTES
CNPJ: 83.102.855/0001-50
SECRETARIA DE FINANÇAS

em DGO
Análise



OFICIO SF/CONT Nº 012/2020.

Navegantes-SC., 17 de Março de 2020.

Prezado Senhor:

Com os meus cordiais cumprimentos, venho através deste, solicitar a substituição das notas explicativas do Balanço Orçamentário (Consolidado) deste município, referente ao exercício de 2019, encaminhadas através do sistema e_sfinge, devido a irregularidades encontradas.

Sendo o que se apresenta para o momento e colocando-nos a disposição, para quaisquer, outras solicitações que se fizerem necessárias, desde já, agradeço,

Atenciosamente,

Joel Vieira
Contador CRC/SC. 15.192-O

Ilmo. Sr.
Moisés Hoegenn
MD. Diretor da DGO – TCE/SC.
Florianópolis-SC.



ESTADO DE SANTA CATARINA
PREFEITURA MUNICIPAL DE NAVEGANTES
CNPJ: 83.102.855/0001-50
SECRETARIA DE FINANÇAS

NOTAS EXPLICATIVAS
Balanco Consolidado

Balanco Orçamentário – Anexo 12

• **Município de Navegantes**, pessoa jurídica de direito público, inscrito do CNPJ sob o nº 83.102.855/0001-50, atividade econômica principal: "Administração Pública em Geral", com sede a Rua João Emilio, nº 100, Navegantes, Santa Catarina, apresenta a seguir alguns dados relevantes em relação a execução orçamentária no exercício de 2019, tendo como base as informações contidas no Anexo 12 – Balanço Orçamentário;

• No que tange ao Balanço Orçamentário, torna-se importante destacar nas notas explicativas uma análise resultado orçamentário do exercício, buscando evidenciar quais foram os pontos cruciais para sua geração, conforme destacamos a seguir:

- ▶ 1) previsão da receita versus arrecadação;
- ▶ 2) detalhamento das receitas intra orçamentárias;
- ▶ 3) detalhamento da execução das despesas;
- ▶ 4) apuração do resultado orçamentário do exercício;

1) Previsão da receita versus arrecadação:

As receitas previstas para o período importam em R\$ 311.680.000,00 (trezentos e onze milhões, seiscentos e oitenta mil reais) assim distribuídos:

▶ Receitas Correntes	R\$ 305.842.200,00
▶ Receitas de Capital	R\$ 5.837.800,00

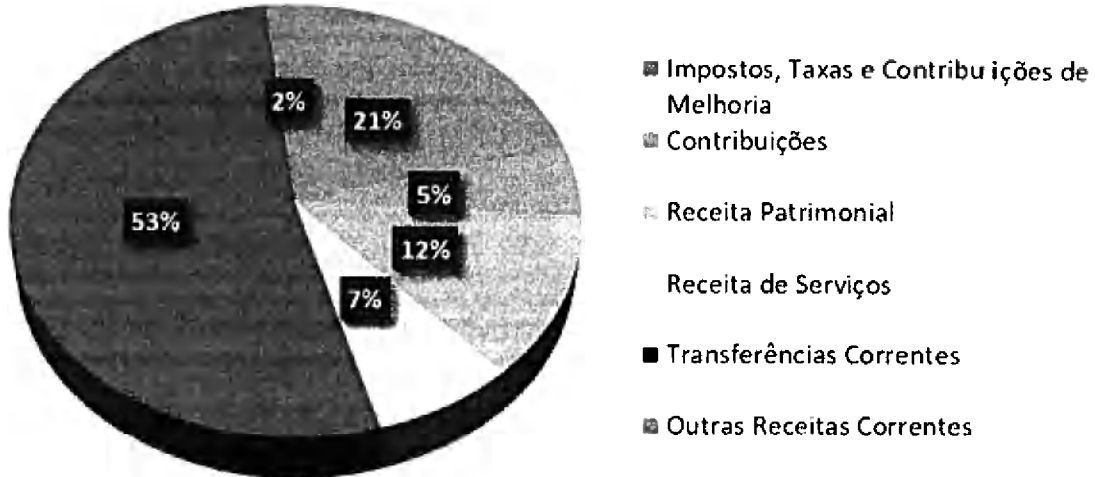
As receitas arrecadadas para o período importaram em R\$ 361.643.223,71 (trezentos e sessenta e um milhões, seiscentos e quarenta e três mil, duzentos e vinte e três reais e setenta e um centavos), assim distribuídos:

▶ Receitas Correntes	R\$ 356.551.774,36
▶ Receitas de Capital	R\$ 5.091.449,35



ESTADO DE SANTA CATARINA
PREFEITURA MUNICIPAL DE NAVEGANTES
CNPJ: 83.102.855/0001-50
SECRETARIA DE FINANÇAS

Participação na Receita Corrente (Realizado)



Como podemos observar, em relação a previsão de receita, o município obteve um excesso de arrecadação no valor de R\$ 49.963.223,71 (quarenta e nove milhões, novecentos e sessenta e três mil, duzentos e vinte e três reais e setenta e um centavos), tendo como principais fontes de origem as "Receitas Correntes", ou seja, aquelas receitas relacionadas em sua grande maioria a arrecadação direta do município, seja com tributos ou outras receitas de sua competência ou através de transferências constitucionais.

Cabe-se destacar algumas receitas que foram significantes para a efetivação deste superávit:

- ▶ Receita Tributária (impostos, taxas e contribuições de melhoria); R\$ 70.093.631,69
- ▶ Contribuições (Instituto de Previdência / Cosip) R\$ 10.423.331,96
- ▶ Receita Patrimonial; R\$ 40.739.888,81
(rendimentos de aplicações financeiras Inst. de Previdência/ cessão de direitos folha de pagamento);
- ▶ Receita de Serviços (fornecimento de água); R\$ 24.992.741,69



ESTADO DE SANTA CATARINA
PREFEITURA MUNICIPAL DE NAVEGANTES
CNPJ: 83.102.855/0001-50
SECRETARIA DE FINANÇAS

2) Detalhamento das receitas intra orçamentárias:

As receitas intra orçamentárias, são receitas correntes de órgãos, autarquias, fundações, empresas dependentes e de outras entidades integrantes dos orçamentos fiscal e da seguridade social, quando o fato que originar a receita decorrer de despesa de órgão, autarquia, fundação, empresa dependente ou de outra entidade constante desses orçamentos, no âmbito da mesma esfera de governo, ou seja, **são transações realizadas na mesma esfera de governo, entre entidades participantes do mesmo orçamento fiscal e da seguridade social** (grifo nosso).

Consta no Balanço Orçamentário do exercício de 2019, o montante de R\$ 19.843.159,70 (dezenove milhões, oitocentos e quarenta e três mil, cento e cinquenta e nove reais e setenta centavos), assim distribuídos:

▶ Contribuições Sociais (Patronal/Instituto Previdência)	R\$ 19.416.578,62
▶ Serviços Administrativos (Fornecimento de Água)	R\$ 418.885,66
▶ Multas Administrativas, Contratuais (Fundação Meio Ambiente)	R\$ 7.695,42

Como podemos verificar, os valores acima, são originários de recolhimentos efetuados pelos diversos órgãos da administração direta, indireta e fundacional, aos respectivos entes arrecadadores, no caso, Instituto de Previdência, Prefeitura e Fundação do Meio Ambiente.



ESTADO DE SANTA CATARINA
PREFEITURA MUNICIPAL DE NAVEGANTES
CNPJ: 83.102.855/0001-50
SECRETARIA DE FINANÇAS

3) Detalhamento da execução das despesas:

As despesas fixadas para o período importam em R\$ 311.680.000,00 (trezentos e onze milhões, seiscentos e oitenta mil reais) assim distribuídas:

▶ Despesas Correntes	R\$ 256.999.000,00
▶ Despesas de Capital	R\$ 30.481.000,00
▶ Reserva do RPPS	R\$ 23.000.000,00
▶ Reversa de Contingência	R\$ 1.200.000,00

As despesas fixadas para o período, foram atualizadas através de abertura de créditos adicionais suplementares e especiais (R\$ 42.319.801,43), ficando as despesas atualizadas em R\$ 353.999.801,43 (trezentos e cinquenta e três milhões, novecentos e noventa e nove mil, oitocentos e um reais e quarenta e três centavos), assim distribuídas:

▶ Despesas Correntes	R\$ 288.811.404,52
▶ Despesas de Capital	R\$ 40.988.396,91
▶ Reserva do RPPS	R\$ 23.000.000,00
▶ Reversa de Contingência	R\$ 1.200.000,00

Os créditos adicionais suplementares e especiais abertos no exercício (R\$ 42.319.801,43), ficaram assim distribuídos:

▶ Suplementares	R\$ 42.262.357,38
▶ Especiais	R\$ 57.444,05

As fontes de recursos para abertura dos créditos adicionais e suplementares acima mencionados foram as seguintes:

▶ Excesso de Arrecadação	R\$ 16.668.251,39
▶ Superávit Financeiro	R\$ 22.484.883,38
▶ Operações de Crédito	R\$ 3.166.666,66



ESTADO DE SANTA CATARINA
PREFEITURA MUNICIPAL DE NAVEGANTES
CNPJ: 83.102.855/0001-50
SECRETARIA DE FINANÇAS

Na execução das despesas no exercício de 2019, temos os seguintes detalhamentos:

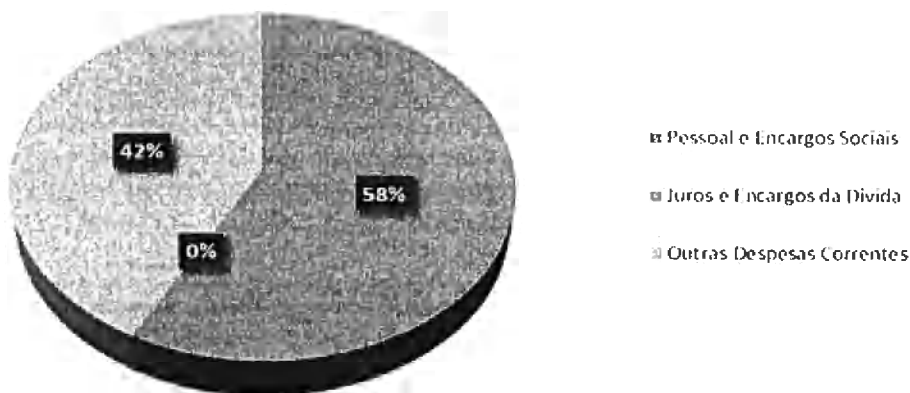
▶ Despesas Empenhadas	R\$ 297.235.212,43
▶ Despesas Liquidadas	R\$ 286.244.358,70
▶ Despesas Pagas	R\$ 279.298.398,79

As despesas empenhadas acima mencionadas, foram executadas nos seguintes grupos de despesas:

▶ Pessoal e Encargos Sociais (55,04%)	R\$ 163.606.227,14
▶ Juros e Encargos da Dívida (0,04%)	R\$ 126.472,21
▶ Outras Despesas Correntes (37,06%)	R\$ 110.145.905,44
▶ Investimentos (5,25%)	R\$ 15.591.116,19
▶ Amortização da Dívida (2,61%)	R\$ 7.765.491,45
	R\$ 297.235.212,43

Em relação as despesas liquidadas temos o seguinte cenário:


Participação na Despesa Corrente (Liquidado)





ESTADO DE SANTA CATARINA
PREFEITURA MUNICIPAL DE NAVEGANTES
CNPJ: 83.102.855/0001-50
SECRETARIA DE FINANÇAS

Participação na Despesa de Capital (Liquidado)



■ Investimentos ■ Amortização da Dívida

Imagem meramente ilustrativa. Não possui valor legal. Para mais informações, consulte o site da Prefeitura Municipal de Navegantes.



ESTADO DE SANTA CATARINA
PREFEITURA MUNICIPAL DE NAVEGANTES
CNPJ: 83.102.855/0001-50
SECRETARIA DE FINANÇAS

4) Apuração do resultado orçamentário do exercício:

Para apuração do resultado orçamentário do exercício de 2019, temos a seguinte situação:

▶ Receitas arrecadas no período	R\$ 361.643.223,71
▶ Despesas Empenhadas no período (-)	R\$ (297.235.212,43)
(=) Resultado orçamentário do exercício	R\$ 64.408.011,28

• Como podemos constatar, em relação as despesas empenhadas no período, o município apresenta um superávit orçamentário da ordem de R\$ 64.408.011,28 (sessenta e quatro milhões, quatrocentos e oito mil, onze reais e vinte e oito centavos);

• Levando-se em consideração das despesas liquidadas (realmente executadas) no período, teríamos a seguinte um superávit orçamentário da ordem de R\$ 75.398.865,01 (setenta e cinco milhões, trezentos e noventa e oito mil, oitocentos e sessenta e cinco reais e um centavo);

▶ Receitas arrecadas no período	R\$ 361.643.223,71
▶ Despesas Liquidadas no período (-)	R\$ (286.244.358,70)
(=) Resultado orçamentário do exercício	R\$ 75.398.865,01

• o resultado positivo apresentado, demonstra a eficácia da administração pública municipal no que diz respeito a arrecadação das receitas de sua responsabilidade, criando mecanismos de controle e cobrança, como a implementação do programa REFIS/2019, que trouxeram resultados significativos na cobrança da dívida de impostos como IPTU e ISS, além de se manter um controle efetivo sobre a realização das despesas públicas.

• cabe salientar que essa análise, leva em consideração todas as fontes de recursos existentes nas mais diversas áreas do município, como educação, saúde, previdência e outras, sejam elas ordinárias ou vinculadas, não representando, portanto, um fluxo financeiro único para a disponibilização de recursos para as mais diversas áreas da



ESTADO DE SANTA CATARINA
PREFEITURA MUNICIPAL DE NAVEGANTES
CNPJ: 83.102.855/0001-50
SECRETARIA DE FINANÇAS

administração pública municipal, tendo que ser respeitada a disponibilidade em cada fonte de recursos.

Navegantes-SC, Fevereiro de 2020.


Joel Vieira
Contador CRC/SC – 15.192-O

DGO

ESTADO DE SANTA CATARINA
PREFEITURA MUNICIPAL DE NAVEGANTES
CGC/MF 83.102.855/0001-50
SECRETARIA DE FINANÇAS

Ilmo. Sr.
Moisés Hoegenn
MD. Diretor da DGO – TCE/SC.
Rua Bulcão Viana, 90
88.020-160 - Florianópolis-SC.



Correios REGISTRADO URGENTE <i>registered priority</i>		PESO (kg) weight
Recebedor		64
Assinatura		8 AR MP
		Doc.

JU 69009242 9 BR

Secretaria Geral
Divisão de Protocolo - SEG/DIPO

Protocolo nº 14476/2020

Informamos para os devidos fins que no dia 19/05/2020 as 17:51, na máquina com IP 10.10.1.135, deu entrada neste Tribunal o(s) documento(s) protocolado(s) sob o nº 14476/2020.

O acompanhamento poderá ser feito através do site do Tribunal de Contas do Estado, www.tce.sc.gov.br.





ESTADO DE SANTA CATARINA
PREFEITURA MUNICIPAL DE NAVEGANTES
CNPJ: 83.102.855/0001-50
SECRETARIA DE FINANÇAS

ta - DGO
Análise



OFICIO SF/CONT Nº 012/2020.

Navegantes-SC., 17 de Março de 2020.

Prezado Senhor:

Com os meus cordiais cumprimentos, venho através deste, solicitar a substituição das notas explicativas do Balanço Orçamentário (Consolidado) deste município, referente ao exercício de 2019, encaminhadas através do sistema e_sfinge, devido a irregularidades encontradas.

Sendo o que se apresenta para o momento e colocando-nos a disposição, para quaisquer, outras solicitações que se fizerem necessárias, desde já, agradeço,

Atenciosamente,

Joel Vieira
Contador CRC/SC. 15.192-O

Ilmo. Sr.
Moisés Hoegenn
MD. Diretor da DGO – TCE/SC.
Florianópolis-SC.



ESTADO DE SANTA CATARINA
PREFEITURA MUNICIPAL DE NAVEGANTES
CNPJ: 83.102.855/0001-50
SECRETARIA DE FINANÇAS

NOTAS EXPLICATIVAS
Balanco Consolidado

Balanco Orçamentário – Anexo 12

• **Município de Navegantes**, pessoa jurídica de direito público, inscrito do CNPJ sob o nº 83.102.855/0001-50, atividade econômica principal: "Administração Pública em Geral", com sede a Rua João Emilio, nº 100, Navegantes, Santa Catarina, apresenta a seguir alguns dados relevantes em relação a execução orçamentária no exercício de 2019, tendo como base as informações contidas no Anexo 12 – Balanço Orçamentário;

• No que tange ao Balanço Orçamentário, torna-se importante destacar nas notas explicativas uma análise resultado orçamentário do exercício, buscando evidenciar quais foram os pontos cruciais para sua geração, conforme destacamos a seguir:

- ▶ 1) previsão da receita versus arrecadação;
- ▶ 2) detalhamento das receitas intra orçamentárias;
- ▶ 3) detalhamento da execução das despesas;
- ▶ 4) apuração do resultado orçamentário do exercício;

1) Previsão da receita versus arrecadação:

As receitas previstas para o período importam em R\$ 311.680.000,00 (trezentos e onze milhões, seiscentos e oitenta mil reais) assim distribuídos:

▶ Receitas Correntes	R\$ 305.842.200,00
▶ Receitas de Capital	R\$ 5.837.800,00

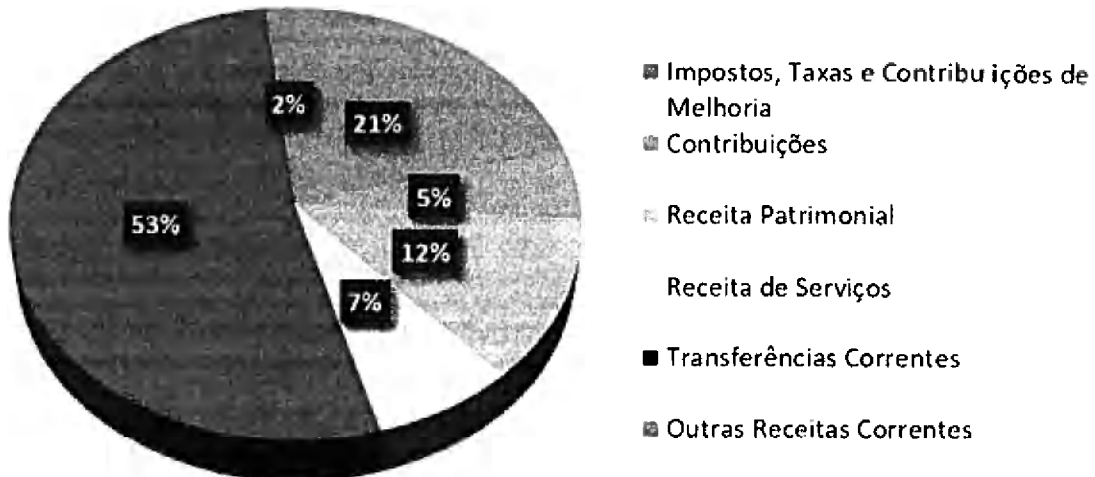
As receitas arrecadadas para o período importaram em R\$ 361.643.223,71 (trezentos e sessenta e um milhões, seiscentos e quarenta e três mil, duzentos e vinte e três reais e setenta e um centavos), assim distribuídos:

▶ Receitas Correntes	R\$ 356.551.774,36
▶ Receitas de Capital	R\$ 5.091.449,35



ESTADO DE SANTA CATARINA
PREFEITURA MUNICIPAL DE NAVEGANTES
CNPJ: 83.102.855/0001-50
SECRETARIA DE FINANÇAS

Participação na Receita Corrente (Realizado)



Como podemos observar, em relação a previsão de receita, o município obteve um excesso de arrecadação no valor de R\$ 49.963.223,71 (quarenta e nove milhões, novecentos e sessenta e três mil, duzentos e vinte e três reais e setenta e um centavos), tendo como principais fontes de origem as "Receitas Correntes", ou seja, aquelas receitas relacionadas em sua grande maioria a arrecadação direta do município, seja com tributos ou outras receitas de sua competência ou através de transferências constitucionais.

Cabe-se destacar algumas receitas que foram significantes para a efetivação deste superávit:

- ▶ Receita Tributária (impostos, taxas e contribuições de melhoria); R\$ 70.093.631,69
- ▶ Contribuições (Instituto de Previdência / Cosip) R\$ 10.423.331,96
- ▶ Receita Patrimonial; R\$ 40.739.888,81
(rendimentos de aplicações financeiras Inst. de Previdência/ cessão de direitos folha de pagamento);
- ▶ Receita de Serviços (fornecimento de água); R\$ 24.992.741,69



ESTADO DE SANTA CATARINA
PREFEITURA MUNICIPAL DE NAVEGANTES
CNPJ: 83.102.855/0001-50
SECRETARIA DE FINANÇAS

2) Detalhamento das receitas intra orçamentárias:

As receitas intra orçamentárias, são receitas correntes de órgãos, autarquias, fundações, empresas dependentes e de outras entidades integrantes dos orçamentos fiscal e da seguridade social, quando o fato que originar a receita decorrer de despesa de órgão, autarquia, fundação, empresa dependente ou de outra entidade constante desses orçamentos, no âmbito da mesma esfera de governo, ou seja, **são transações realizadas na mesma esfera de governo, entre entidades participantes do mesmo orçamento fiscal e da seguridade social** (grifo nosso).

Consta no Balanço Orçamentário do exercício de 2019, o montante de R\$ 19.843.159,70 (dezenove milhões, oitocentos e quarenta e três mil, cento e cinquenta e nove reais e setenta centavos), assim distribuídos:

▶ Contribuições Sociais (Patronal/Instituto Previdência)	R\$ 19.416.578,62
▶ Serviços Administrativos (Fornecimento de Água)	R\$ 418.885,66
▶ Multas Administrativas, Contratuais (Fundação Meio Ambiente)	R\$ 7.695,42

Como podemos verificar, os valores acima, são originários de recolhimentos efetuados pelos diversos órgãos da administração direta, indireta e fundacional, aos respectivos entes arrecadadores, no caso, Instituto de Previdência, Prefeitura e Fundação do Meio Ambiente.



ESTADO DE SANTA CATARINA
PREFEITURA MUNICIPAL DE NAVEGANTES
CNPJ: 83.102.855/0001-50
SECRETARIA DE FINANÇAS

3) Detalhamento da execução das despesas:

As despesas fixadas para o período importam em R\$ 311.680.000,00 (trezentos e onze milhões, seiscentos e oitenta mil reais) assim distribuídas:

▶ Despesas Correntes	R\$ 256.999.000,00
▶ Despesas de Capital	R\$ 30.481.000,00
▶ Reserva do RPPS	R\$ 23.000.000,00
▶ Reversa de Contingência	R\$ 1.200.000,00

As despesas fixadas para o período, foram atualizadas através de abertura de créditos adicionais suplementares e especiais (R\$ 42.319.801,43), ficando as despesas atualizadas em R\$ 353.999.801,43 (trezentos e cinquenta e três milhões, novecentos e noventa e nove mil, oitocentos e um reais e quarenta e três centavos), assim distribuídas:

▶ Despesas Correntes	R\$ 288.811.404,52
▶ Despesas de Capital	R\$ 40.988.396,91
▶ Reserva do RPPS	R\$ 23.000.000,00
▶ Reversa de Contingência	R\$ 1.200.000,00

Os créditos adicionais suplementares e especiais abertos no exercício (R\$ 42.319.801,43), ficaram assim distribuídos:

▶ Suplementares	R\$ 42.262.357,38
▶ Especiais	R\$ 57.444,05

As fontes de recursos para abertura dos créditos adicionais e suplementares acima mencionados foram as seguintes:

▶ Excesso de Arrecadação	R\$ 16.668.251,39
▶ Superávit Financeiro	R\$ 22.484.883,38
▶ Operações de Crédito	R\$ 3.166.666,66



ESTADO DE SANTA CATARINA
PREFEITURA MUNICIPAL DE NAVEGANTES
CNPJ: 83.102.855/0001-50
SECRETARIA DE FINANÇAS

Na execução das despesas no exercício de 2019, temos os seguintes detalhamentos:

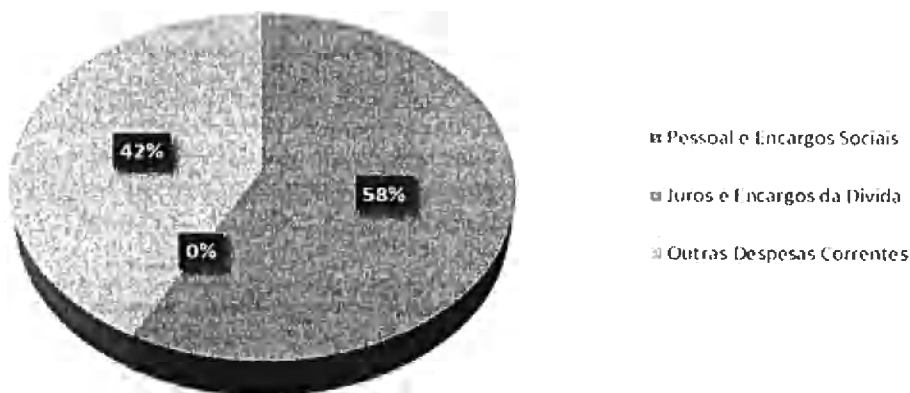
▶ Despesas Empenhadas	R\$ 297.235.212,43
▶ Despesas Liquidadas	R\$ 286.244.358,70
▶ Despesas Pagas	R\$ 279.298.398,79

As despesas empenhadas acima mencionadas, foram executadas nos seguintes grupos de despesas:

▶ Pessoal e Encargos Sociais (55,04%)	R\$ 163.606.227,14
▶ Juros e Encargos da Dívida (0,04%)	R\$ 126.472,21
▶ Outras Despesas Correntes (37,06%)	R\$ 110.145.905,44
▶ Investimentos (5,25%)	R\$ 15.591.116,19
▶ Amortização da Dívida (2,61%)	R\$ 7.765.491,45
	R\$ 297.235.212,43

Em relação as despesas liquidadas temos o seguinte cenário:


Participação na Despesa Corrente (Liquidado)





ESTADO DE SANTA CATARINA
PREFEITURA MUNICIPAL DE NAVEGANTES
CNPJ: 83.102.855/0001-50
SECRETARIA DE FINANÇAS

Participação na Despesa de Capital (Liquidado)



■ Investimentos ■ Amortização da Dívida

Sistema de Informação de Gestão Municipal - SIGMUN - Prefeitura Municipal de Navegantes - Santa Catarina



ESTADO DE SANTA CATARINA
PREFEITURA MUNICIPAL DE NAVEGANTES
CNPJ: 83.102.855/0001-50
SECRETARIA DE FINANÇAS

4) Apuração do resultado orçamentário do exercício:

Para apuração do resultado orçamentário do exercício de 2019, temos a seguinte situação:

▶ Receitas arrecadas no período	R\$ 361.643.223,71
▶ Despesas Empenhadas no período (-)	R\$ (297.235.212,43)
(=) Resultado orçamentário do exercício	R\$ 64.408.011,28

• Como podemos constatar, em relação as despesas empenhadas no período, o município apresenta um superávit orçamentário da ordem de R\$ 64.408.011,28 (sessenta e quatro milhões, quatrocentos e oito mil, onze reais e vinte e oito centavos);

• Levando-se em consideração das despesas liquidadas (realmente executadas) no período, teríamos a seguinte um superávit orçamentário da ordem de R\$ 75.398.865,01 (setenta e cinco milhões, trezentos e noventa e oito mil, oitocentos e sessenta e cinco reais e um centavo);

▶ Receitas arrecadas no período	R\$ 361.643.223,71
▶ Despesas Liquidadas no período (-)	R\$ (286.244.358,70)
(=) Resultado orçamentário do exercício	R\$ 75.398.865,01

• o resultado positivo apresentado, demonstra a eficácia da administração pública municipal no que diz respeito a arrecadação das receitas de sua responsabilidade, criando mecanismos de controle e cobrança, como a implementação do programa REFIS/2019, que trouxeram resultados significativos na cobrança da dívida de impostos como IPTU e ISS, além de se manter um controle efetivo sobre a realização das despesas públicas.

• cabe salientar que essa análise, leva em consideração todas as fontes de recursos existentes nas mais diversas áreas do município, como educação, saúde, previdência e outras, sejam elas ordinárias ou vinculadas, não representando, portanto, um fluxo financeiro único para a disponibilização de recursos para as mais diversas áreas da



ESTADO DE SANTA CATARINA
PREFEITURA MUNICIPAL DE NAVEGANTES
CNPJ: 83.102.855/0001-50
SECRETARIA DE FINANÇAS

administração pública municipal, tendo que ser respeitada a disponibilidade em cada fonte de recursos.

Navegantes-SC, Fevereiro de 2020.


Joel Vieira
Contador CRC/SC – 15.192-O

DGO

ESTADO DE SANTA CATARINA
PREFEITURA MUNICIPAL DE NAVEGANTES
CGC/MF 83.102.855/0001-50
SECRETARIA DE FINANÇAS

Ilmo. Sr.
Moisés Hoegenn
MD. Diretor da DGO – TCE/SC.
Rua Bulcão Viana, 90
88.020-160 - Florianópolis-SC.



Correios REGISTRADO URGENTE <i>registered priority</i>		PESO (kg) weight
Recebedor	Assinatura	Doc.
		64 8 AR MP

JU 69009242 9 BR



CONSELHO MUNICIPAL DE SAÚDE – COMUSA**PARECER Nº 01/2020**

Aos vinte e cinco dias do mês de junho de dois mil e vinte, reuniram-se no Auditório da Prefeitura Municipal de Navegantes – visto que o lugar é amplo e as pessoas podem manter o distanciamento necessário entre elas e com isso, garantir a segurança durante o período de enfrentamento à pandemia do COVID-19, os membros do Conselho Municipal de Saúde do Município de Navegantes-SC, tendo como objetivo a análise da prestação de contas dos recursos da Saúde, referente ao exercício de 2019.

Após a análise da documentação encaminhada e algumas explicações efetuadas, constatou-se a seguinte situação:

O Fundo Municipal de Saúde recebeu no exercício de 2019 o valor de R\$ 13.689.754,34 (incluindo as aplicações financeiras), provenientes de receitas do Ministério da Saúde, do Fundo Estadual de Saúde e de recursos próprios;

O Fundo Municipal de Saúde recebeu no exercício de 2019 o valor de R\$ 42.963.761,06 de contrapartida do Município;

Desta forma, o volume de recursos disponíveis para utilização no ano de 2019 atingiu o montante de R\$ 56.653.515,40.

Deste total, foram realizados pagamento durante o referido exercício no montante de R\$ 53.991.622,10 em despesas com pessoal, custeio e investimento.

A Fundação Hospitalar de Navegantes recebeu no exercício de 2019 o valor de R\$ 10.289,27 (incluindo as aplicações financeiras), provenientes de receitas do Estado;


A Fundação Hospitalar de Navegantes recebeu no exercício de 2019 o valor de R\$ 91.400,00 de contrapartida do Município;

Desta forma, o volume de recursos disponíveis para utilização no ano de 2019 atingiu o montante de R\$ 101.689,27.

Deste total, foram realizados pagamento durante o referido exercício no montante de R\$ 85.844,23 em despesas com custeio e investimento.

Sendo assim, no exercício de 2019 o Município aplicou o percentual estabelecido por Lei de Recursos Próprios em Ações e Serviços de Saúde.

Diante das evidências acima mencionadas, o Conselho Municipal de Saúde do Município de Navegantes-SC. considera **APROVADA** a prestação de contas relativa a aplicação dos recursos no exercício de 2019.




Carla da Silva de Carvalho
Presidente COMUSA

MEMBROS DO COMUSA

Nome

Assinatura

Carla da Silva de Carvalho
Isabel CRISTINA Ribeiro KASS
Elsabete M. Siqueira
Morgana Pereira
Simone da Silva
Salette Alino
Gustavo Mantovani
El. Ana de Silva
Priscila H. Sacramento


Prof.
Morgana Pereira
Salette Alino
Gustavo Mantovani
El. Ana de Silva
Priscila H. Sacramento



Conselho Municipal de Saúde de Navegantes COMUSA

Ata da 336^a (Trecentésima trigésima sexta) Reunião **extraordinária do COMUSA de Navegantes**. Ao vigésimo quinto dia do mês de junho de dois mil e vinte, às dezoito horas, no Auditório da Prefeitura Municipal de Navegantes, localizado na Rua João Emílio, nº 100, no Centro de Navegantes, visto que o lugar é amplo e as pessoas podem manter o distanciamento necessário entre elas e com isso, garantir a segurança durante o período de enfrentamento à pandemia do COVID-19. Reuniram-se os seguintes membros deste conselho, Carla da Silva de Carvalho Presidente, representante do governo. Morgana Pereira, Eli Ana da Silva, Salete Albino representantes dos trabalhadores em Saúde. Christopher Montalto e Loreni Tavares Hofema Hack, representante dos prestadores de serviços. Elisabete Margot Vieira, Naiana Moreira, Simone da Silva e Isabel Cristina Ribeiro Rosa e Priscila Helena Sacavém, representantes não governamentais. Clésio Talles, munícipe. Silvania Camargo de Meira e Argel Vivaldino Antenor Ribeiro, representantes da Secretaria de Saúde. As titulares Rosângela Schneider Ristow e Ana Paula de Col Boldori, encaminharam a justificativa de suas ausências, e também suas suplências. Tendo suas suplências direito de voto. A Presidente inicia a reunião tomando todas as medidas de precauções frente a pandemia de COVID-19, exigindo a utilização de máscaras por todos, distanciamento, e disponibilizando no ambiente álcool em gel, luvas, máscaras cirúrgicas e máscara facial. Além de deixar o ambiente com janelas abertas. Tomada as devidas precauções inicia-se a reunião com a Presidente informando sobre a escolha da reunião ter sido de forma presencial, se deu devido pela importância do assunto a Análise e Votação das Prestações de Contas do Ano de 2019 do

Fundo Municipal de Saúde e da Fundação Hospitalar de Navegantes e por conter diversos documentos que foram encaminhados pela Secretaria de Saúde, a fim de sanar as dúvidas dos Conselheiros. A Presidente informa que encaminhou aos Conselheiros os 06 bimestres de 2019, para análise e que determinou prazo para que os Conselheiros encaminhassem os seus questionamentos. Com os questionamentos dos Conselheiros a Presidente informa que emitiu ofício para a Secretaria de Saúde para que a mesma se manifestasse, em relação aos questionamentos dos Conselheiros, a Presidente informa que também deu prazo para a manifestação da Secretaria de Saúde. A Presidente informa que a Secretaria de Saúde encaminhou suas manifestações no prazo estipulado. A Presidente lê todos os questionamentos dos Conselheiros e repassa a explicação da Secretaria de Saúde. O primeiro questionamento foi em relação ao empenho 108/2019, onde a Secretaria de Saúde enviou todas as notas fiscais com fotos das manutenções realizadas nas unidades UBS Meia Praia, UPA Gravatá, Hospital Nossa Senhora dos Navegantes, Centro de Especialidades e antiga farmácia municipal, sendo repassado para todos os Conselheiros o conteúdo encaminhado pela a Secretaria de Saúde. Neste momento iniciou-se o questionamento em relação a manutenção realizada na unidade UPA do Gravatá, pois a unidade encontra-se a mais de 05 anos fechada, desta forma a Presidente lê a informação que a Secretaria de Saúde repassou, informando que a manutenção do prédio onde seria a UPA – Unidade de Pronto Atendimento, foi necessária para deixá-lo em circunstâncias de receber outra parte da obra, pois da forma que estava o prédio, com deterioração pelo tempo e vandalismo, não teria como a empresa vencedora da concorrência nº 42/2018 que visou a contratação de empresa

especializada em prestação de serviços de obras civis (implantação de instalações elétricas e hidráulico preventivo), pudesse realizar o serviço. Outro fato também foi que o Ministério da Saúde solicitou fotos do prédio até a data 31/12/2018, e se as fotos fossem encaminhadas conforme o prédio se encontrava corria-se o risco do município sofrer alguma penalização. Além dos fatos narrados, esta administração tinha a pretensão da entrega desse prédio aos munícipes, pois foi encaminhado a solicitação de readequação ao Ministério da Saúde na data de 24/06/2019, mas até o presente momento não foi analisado, esta Secretaria de Saúde não mediu esforços para realizar a inauguração deste prédio, mas neste momento aguardamos a sua liberação. O segundo questionamento dos Conselheiros foi em relação a diferença de valores dos relatórios de empenhos encaminhado com os empenhos publicados, onde a Presidente repassa que a Secretaria de Saúde encaminhou relação da contabilidade sobre as explicações referente as diferenças de valores entre os relatórios da gestão e controle e dos empenhos encaminhados pela contabilidade, onde da contabilidade é considerado os empenhos pagos e do gestão e controle os empenhos liquidados, por esse motivo há a diferença de valores, a presidente repassa as documentações comprobatórias aos Conselheiros para averiguação. O terceiro questionamento foi referente aos valores de água, luz e telefone das unidades de Saúde, onde algumas unidades vêm apresentando altos valores, a Presidente lê as informações dada pela Secretaria de Saúde, apresentando no data show a planilha de controle das contas de água, luz, telefone, coleta de lixo, impressão, entre outras, desenvolvido pela Secretaria de Gestão e Controle e alimentada pela Secretaria de Saúde, onde a Secretaria de Saúde consegue controlar

todos os possíveis crescentes aumentos e de tomar as devidas providências de imediato. O quarto questionamento é referente as multas de trânsito pagas pelo Fundo Municipal de Saúde, em que há veículos com multas com valor ultrapassando R\$ 1.600,00, a Presidente informa que a Secretaria de Saúde, enviou relatórios de multas do ano de 2019 e relatórios de pagamento das multas pelos motoristas, a Presidente entrega os relatórios para análise dos Conselheiros, a Conselheira Elisabete Margot Vieira e Naiana Moreira solicitam que esse valor das multas pagas pelo Fundo Municipal de Saúde de Navegantes que entram para a Prefeitura Municipal de Navegantes, possam voltar para o Fundo Municipal de Saúde de Navegantes, a Presidente aprecia a ideia e acrescenta que encaminhará um ofício para a Secretaria de Gestão e Controle para que haja um maior controle por parte das multas de trânsito e que também encaminhará um ofício para a contabilidade e para o gabinete do Prefeito solicitando que o valor pago pelo o Fundo Municipal de Saúde retorne para o mesmo. O quinto questionamento é referente a informação de pagamento da empresa Osvaldo Dias, a Presidente lê a informação da Secretaria de Saúde, partir da data de 01/11/2019 quando houve ação no município, nenhum serviço ou pagamento foi efetuado pela Secretaria de Saúde para a empresa Osvaldo Dias. O sexto questionamento era sobre a UPA do Gravatá, sendo sanado no início da reunião. O sétimo questionamento é sobre a dispensa de licitação de perfil epidemiológico, a Presidente lê a informação repassada pela Secretaria de Saúde, segundo informações repassadas pela antiga gestora da pasta a Sra. Marluza Trevisan, a mesma informou que a aquisição do perfil epidemiológico foi necessária, momento que a Secretaria de Saúde estava desenvolvendo a licitação para a gestão do Hospital Nossa Senhora

dos Navegantes, pois, através do perfil a Secretaria de Saúde poderia ter o cenário das principais necessidades de atendimentos no Hospital aos usuários do Sistema Único de Saúde (SUS), a Conselheira Elisabete Margot Vieira solicita o CNPJ da empresa, o funcionário da Secretaria de Saúde Argel Vivaldino Antenor Ribeiro de forma prestativa, procura no portal da transparência e repassa a informação para a Conselheira. A Conselheira Naiana Moreira informa que o perfil epidemiológico realizado pela empresa foi um copia e cola, e que no estudo há dados do DATA SUS, que qualquer um conseguiria fazer tal perfil, que foi mal gasto do dinheiro público por parte da antiga gestora Sra. Marluza Trevisan. O oitavo questionamento foi referente a devolução de valores do Requalifica UBS das unidades Central e São Domingos II, com valores aproximados de R\$ 300.000,00, a Presidente lê a informação repassada pela Secretaria de Saúde, haviam duas propostas no SISMOB no valor de R\$ 512.000,00 (quinhentos e doze mil reais) cada uma, para construção de 02 unidades de saúde, UBS Central e UBS São Domingos, onde na data de 30/08/2013 houve o repasse da primeira parcela para cada unidade no valor de R\$ 102.400,00 (cento e dois mil e quatrocentos reais), e que na data de 08/02/2019 o ofício nº 553/2019/COGPAB/DAB/SAS/MS anexo, determinou a devolução das parcelas corrigidas, portanto foi realizado a devolução no valor corrigido total de R\$ 281.067,52 (duzentos e oitenta e um mil, sessenta e sete reais e cinquenta e dois centavos). Após leitura dos questionamentos dos Conselheiros, leitura das informações dadas pela Secretaria de Saúde e repasse dos documentos encaminhados pela Secretaria de Saúde. A Presidente dá alguns minutos de recesso, conforme solicitação das Conselheiras Elisabete Margot Vieira e Naiana Moreira para que as mesmas deliberem. A

Presidente inicia a votação, a Conselheira Isabel Cristina Ribeiro Rosa, vota aprovando as contas; O Conselheiro Christopher Montalto, vota aprovando as contas; A Conselheira Priscila Helena Sacavém, vota aprovando as contas; A Conselheira Eli Ana da Silva, vota aprovando as contas; A Conselheira Salete Albino, vota aprovando as contas; A Conselheira Elisabete Margot Vieira, vota reprovando as contas, por conta andamento da gestão anterior, pois no ano de 2019 houveram diversos questionamentos encaminhados por este Conselho, que além de não serem respondidos também não foram sanados. A Conselheira Elisabete Margot Vieira, aponta ressalvas na dispensa do perfil epidemiológico e que valores pagos de multas de trânsito pelo Fundo Municipal de Saúde de Navegantes, que possam ser retornados para o mesmo. A Conselheira Morgana Pereira, vota aprovando as contas, e solicita a formação de comissão permanente para assuntos relacionados ao Hospital Nossa Senhora dos Navegantes. A Conselheira Simone da Silva, vota aprovando as contas. A Presidente Carla da Silva de Carvalho, vota aprovando as contas. A Conselheira Loreni Tavares Hofema Hack, necessitou se ausentar antes da votação. Assim, a Prestação de Contas do Fundo Municipal de Saúde e da Fundação Hospitalar de Navegantes do ano de 2019, **foram aprovadas por este Conselho**, pelos votos válidos dos conselheiros Isabel Cristina Ribeiro, Christopher Montalto, Priscila Helena Sacavém, Eli Ana da Silva, Salete Albino, Morgana Pereira, Simone da Silva e Carla da Silva de Carvalho. Sem mais lavro está ata.



Carla da Silva de Carvalho

Presidente COMUSA Navegantes-SC

COMUSA - 2020

LISTA DE PRESENÇA

DATA: 25/10/2020

QUANT.	INSTITUIÇÃO	NOME	ASSINATURA
1	Governo	Carla da Silva de Carvalho	
2	Prof. da Saúde	Morgania Pereira	
3	Sec de Saúde	Carol Daldivino Antunes Ribeiro	
4	Sec. de Saúde	S. Luísa Camargo de Azevedo	
5	Enfermeiro	El. Ino da Silva	
6	População/v. 100%	Fraiche Helena Sacramento	
7	APAE	Jumone da Silva	
8	Associação B	Christina	
9	Felizmeo	Quintana mantizella	
10	Saúde	Saúde Reino	
11	DIGIMAX	Leonor T. HOFFMANN HACK	
12	Sindicato	Elisabete Margaret D'enea	
13	Sindicato	Nayana	
14	Sindicato	ISABEL CRISTINA RIBEIRO ROSA	
15			
16			
17			
18			
19			
20			

CONSELHO MUNICIPAL DE ASSISTÊNCIA SOCIAL**PARECER N° 02/2020**

Aos vinte e cinco dias do mês de maio de dois mil e vinte, reuniram-se no Auditório da Prefeitura Municipal de Navegantes – visto que o lugar é amplo e as pessoas podem manter o distanciamento necessário entre elas e com isso, garantir a segurança durante o período de enfrentamento à pandemia do COVID-19, os membros do Conselho Municipal de Assistência Social do Município de Navegantes-SC., tendo como objetivo a análise da prestação de contas dos recursos do Fundo Municipal de Assistência Social, referente ao exercício de 2019.

Após a análise da documentação encaminhada e algumas explanações efetuadas, constatou-se a seguinte situação:

O Fundo Municipal de Assistência Social recebeu no exercício de 2019 o valor de R\$ 860.884,17 (incluindo as aplicações financeiras), provenientes de receitas do Ministério da Assistência Social e do Fundo Estadual da Assistência Social;

O Fundo Municipal de Assistência Social recebeu no exercício de 2019 o valor de R\$ 426.371,33 de contrapartida do Município;

Desta forma, o volume de recursos disponíveis para utilização no ano de 2019 atingiu o montante de R\$ 1.287.255,50.

Deste total, foram realizados pagamento durante o referido exercício no montante de R\$ 883.460,40 em despesas com pessoal, custeio e investimento.

Diante das evidências acima mencionadas, o Conselho Municipal de Assistência Social do Município de Navegantes-SC., considera **APROVADA** a prestação de contas do exercício de 2019.



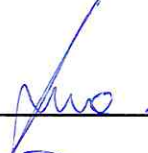
JAIRO MARIANO
Presidente do Conselho Municipal
de Assistência Social

MEMBROS DO CONSELHO MUNICIPAL DE ASSISTÊNCIA SOCIAL

Nome

Assinatura

Rmo Paulo de God Belderi



Sandra Tambosi




Virione Pereira do Silve



MARY CLARA Tambosi



Jairo MORAES



MARCIO CAPELLA





RESOLUÇÃO 05/2020 CMAS

Dispõe sobre a aprovação da prestação de contas do exercício de 2019 do Fundo Municipal de Assistência Social de Navegantes.

O Conselho Municipal de Assistência Social (CMAS), em Reunião Plenária extraordinária, realizada dia 25 de maio de 2020, no uso das competências e das atribuições que lhe são conferidas pela Lei nº 8.742 de 7 de dezembro de 1993 – Lei Orgânica da Assistência Social – LOAS e pela Lei Municipal nº 1186 de 19 de março de 1997, que institui o Conselho Municipal de Assistência Social de Navegantes – CMAS;

RESOLVE:

Art.1 – Aprovar, sem ressalvas, a prestação de contas do Fundo Municipal de Assistência Social do exercício de 2019 provenientes de receitas do Ministério de Assistência Social e do Estado;

Art. 2 – Esta resolução entra em vigor na data de sua assinatura.

Navegantes, 26 de maio de 2020.

Jairo Mariano
Presidente

Conselho Municipal de Assistência Social

1 CONSELHO MUNICIPAL DE ASSISTÊNCIA SOCIAL – CMAS. Aos vinte e cinco dias de
2 maio de dois mil e vinte, às 8h30min, no auditório da Prefeitura de Navegantes,
3 situado a rua João Emílio, nº 100 – Centro de Navegantes, aconteceu a **reunião**
4 **extraordinária do Conselho Municipal de Assistência Social**. A Reunião contou
5 com a presença dos (as) **CONSELHEIROS (AS) TITULARES E SUPLENTE**
6 **REPRESENTANTES DAS ORGANIZAÇÕES GOVERNAMENTAIS:** Conselheira Titular
7 Mary Cleide Tambosi representante da Secretaria de Assistência Social, Conselheira
8 titular Sandra Tambosi representante da Secretaria de Saúde, Conselheiro suplente
9 Márcio Capella, representante da Secretaria de Finanças. **CONSELHEIROS (AS)**
10 **TITULARES REPRESENTANTES DAS ORGANIZAÇÕES NÃO GOVERNAMENTAIS:**
11 Conselheira Titular Ana Paula de Col Boldori representante da APAE, Conselheiro
12 Titular Jairo Mariano representante do IVES, Conselheira titular Viviane Pereira da
13 Silva representante da área. **OUTROS PARTICIPANTES:** Lilian do Nascimento secretária
14 executiva, Edineia Bett Santiago, contadora da Secretaria de Finanças. O presidente Jairo
15 agradeceu a presença dos conselheiros, explanando que, estamos passando por um
16 momento de isolamento social, mas precisamos deliberar sobre as prestações de contas.
17 Passou a palavra para a contadora Edineia Beet Santiago, que conduziu a reunião. Sendo
18 assim, a Sra. Edineia iniciou sua fala, relatando que a prestação de contas refere-se ao
19 ano de 2019 e que estamos aguardando essa reunião desde março/2020, mas que em
20 virtude do contexto mundial de isolamento, tivemos que postergar. Edineia mencionou
21 da impossibilidade de efetuar a reunião virtual, em razão do volume de documentos e
22 que já estava impresso a documentação para cada conselheiro acompanhar essa reunião.
23 A contadora Edineia explanou sobre a prestação de contas – 2019, onde o Fundo
24 Municipal de Assistência Social recebeu no exercício de 2019 o valor de R\$ 860.884,17
25 (incluindo as aplicações financeiras), provenientes de receitas do Ministério da
26 Assistência Social e do Fundo Estadual da Assistência Social. O Fundo Municipal de
27 Assistência Social recebeu no exercício de 2019 o valor de R\$ 426.371,33 de contrapartida
28 do Município. Desta forma, o volume de recursos disponíveis para utilização no ano de
29 2019 atingiu o montante de R\$ 1.287.255,50. Deste total, foram realizados pagamento
30 durante o referido exercício no montante de R\$ 883.460,40 em despesas com pessoal,
31 custeio e investimento. Após explicações, conferência dos documentos originais e
32 acompanhamento de cada bloco, os conselheiros aprovaram, sem ressalvas a prestação
33 de contas do exercício de 2019 do Fundo Municipal de Assistência Social de Navegantes.
34 Nada mais a tratar, deu-se por encerrada a reunião, na qual o Sr. Presidente e a
35 Secretária executiva lavra esta ata.

Jairo Mariano
secretária
executiva



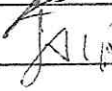
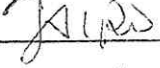
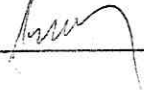
05. Viriziane Pereira da Silva

Profissional da Área

06. Ana Paula de Azevedo Boldrin

APAE

Lista de presença da reunião extraordinária do Conselho Municipal de Assistência Social, realizada no dia vinte e cinco de maio de dois mil e vinte.

Nº	Nome	Entidade	Assinatura
01.	Mary Lúcia Rossi	SMA	
02.	SANDRA Tambosi		
03.	Ana Paula de Azevedo Boldrin	APAE	
04.	Viriziane Pereira da Silva	Sindbox	
05.	Jairo Moraes	LUV.S	
06	Edineia Pitt Santiago	Secretaria Finanças	Edineia Pitt Santiago
07	MARCO CAPELLA	SEC. FINANÇAS	

CONSELHO MUNICIPAL DE ALIMENTAÇÃO ESCOLAR - CAE**PARECER Nº 01/2020**

Aos dezoito dias do mês de junho de dois mil e vinte, reuniram-se na sede da Secretaria Municipal de Educação de Navegantes os membros do Conselho Municipal de Alimentação Escolar do Município de Navegantes-SC, tendo como objetivo a análise da prestação de contas dos recursos destinados à alimentação escolar, referente ao exercício de 2019, encaminhada pela Administração Municipal.

Após a análise da documentação encaminhada e algumas explanações efetuadas por servidores municipais, constatou-se a seguinte situação:


- O Município recebeu no exercício de 2019 o valor de R\$ 1.878.145,41 (incluindo as aplicações financeiras), provenientes de receitas do Programa Nacional de Alimentação Escolar. Este valor, somado ao saldo existente de R\$ 408.707,06 referente ao ano de 2018, resultou num montante de R\$ 2.286.852,47. Destes recursos, foram realizadas despesas no valor de R\$ 1.879.131,50, no mesmo exercício financeiro;
- O Município complementou o programa de alimentação escolar com recursos próprios no valor de R\$ 1.625.570,95, totalizando R\$3.504.702,45 de recursos destinados a alimentação escolar no Município;
- Houve fornecimento de alimentação nas escolas durante os 200 dias letivos, sendo que o Município entrega os alimentos periodicamente nas escolas, que, por sua vez, são preparados pelos profissionais conforme cardápio elaborado pelas nutricionistas;
- Houve a compra de gêneros alimentícios da agricultura familiar atingindo o percentual de 48,21, ultrapassando o mínimo de 30% exigido por Lei.
- Foram desenvolvidas algumas atividades de Educação Alimentar e Nutricional como, por exemplo, a formação de pessoas envolvidas direta ou indiretamente com a alimentação escolar;
- O quadro de nutricionistas permaneceu com cinco servidoras;
- Como ocorreu em anos anteriores, foram inseridos no cardápio alimentos com propriedades funcionais visando a melhor oferta de nutrientes. Entre as novas inserções está o açúcar mascavo.
- O Conselho tem realizado reuniões mensais na sede da Secretaria de Educação, em local apropriado, visitas à Central de Distribuição dos



Alimentos, bem como realizado também mensalmente visitas nas escolas do Município, com vistas a acompanhar, fiscalizar e, conseqüentemente, garantir uma merenda escolar de qualidade para os alunos da rede municipal de ensino. No decorrer do ano, o CAE constatou uma evolução no que diz respeito à higiene das cozinhas, condições dos utensílios e equipamentos etc. Foi possível realizar 03 (três) visitas em cada Unidade Escolar, o que possibilitou ao Conselho ter um panorama completo de cada unidade, assim como a percepção de melhora em cada visita.

- O Conselho de Alimentação Escolar contribuiu

Diante das evidências acima mencionadas, o Conselho Municipal de Alimentação Escolar do Município de Navegantes-SC. considera **APROVADA** a prestação de contas do exercício de 2019.



IRINEU ZIMMERMANN
Presidente do CAE

MEMBROS DO CAE

Nome

Assinatura

Dilma Bernardes de Souza



Edilson Boben



Patricia Duarte Adral



CONSELHO MUNICIPAL DO IDOSO DE NAVEGANTES**PARECER N° 01/2020**

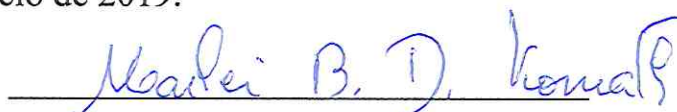
Aos vinte e nove dias do mês de junho de dois mil e vinte, reuniram-se através do WhatsApp por meio de áudio e vídeo os membros do Conselho Municipal do Idoso do Município de Navegantes, garantindo a segurança durante o período de enfrentamento à pandemia do COVID-19, tendo como objetivo a análise da prestação de contas dos recursos do Fundo Municipal dos Direitos da Pessoa Idosa do Município de Navegantes, referente ao exercício de 2019.

Os Recursos destinados para a Manutenção e Funcionamento do Programa de Atenção ao Idoso – PAI foram aplicados na aquisição de gêneros alimentícios para as reuniões e encontros realizados pelos grupos semanalmente; contratação de serviços de transporte (ônibus) para os grupos da 3ª idade na realização de atividades culturais, realização de festas comemorativas do calendário nacional, diárias para os servidores que acompanham os idosos, clínicas de internações, aquisição de materiais de higiene e limpeza, prestação de serviços na locação de veículo de propaganda para divulgação do evento em comemoração do Dia do Idoso. Despesas essas pagas com recurso repassados pela Prefeitura Municipal de Navegantes.

Ainda no mesmo exercício recebeu no dia 28 de dezembro a importância de R\$ 185.000,00 (cento e oitenta e cinco mil reais) como doação da Empresa Portonave, depositado na conta corrente 71022-0 do Fundo Municipal dos Direitos da Pessoa Idosa. Apresentando assim a seguinte situação financeira:

Saldo do exercício anterior 2018	R\$ 160.000,00
(+) Doação da Portonave em 2019	R\$ 185.000,00
(+) Rendimento aplicação Financeira 2019	R\$ 1.517,18
(-) Despesas bancárias em 2019	R\$ 246,50
(=) Saldo final do exercício de 2019	R\$ 346.270,68

Diante das evidências acima mencionadas, o Conselho Municipal do Idoso do Município de Navegantes-SC., considera **APROVADA** a prestação de contas do exercício de 2019.



Marlei B. D. Konrath

Presidente do Conselho do Idoso

MEMBROS DO CONSELHO DO IDOSO

Nome

Assinatura

Moacir B. D. Kovatz

Mok

Terezinha Lovani

J. Mendes de

Dominga da

Andrade

Danielle dos Santos Los de

Bernardete Muzot

Prof.

MARY LUIZA Tambosi

EDUARDO JOSÉ SEMER MARI

RUI DALTON MIECNIKOWSKI

~~Signature~~ NÃO APROVADO

Sergio Soares

Leiluan de Nascimento

1 CONSELHO MUNICIPAL DO IDOSO. Aos vinte e nove dias de dois mil e vinte, na
2 Secretaria de Assistência Social, foi realizada reunião extraordinária do Conselho
3 Municipal do IDOSO – CMI de 2020. A Reunião foi efetuada na modalidade on-
4 line, pelo grupo de WhatsApp do Conselho às 9h, em virtude do isolamento
5 social, ocasionado pelo covid-19. Contou com a presença dos (as)
6 **CONSELHEIROS (AS) TITULARES E SUPLENTE REPRESENTANTES DAS**
7 **ORGANIZAÇÕES GOVERNAMENTAIS:** Conselheiro titular Eduardo Jose Seara
8 Mafra representante da Fundação de Esportes, Conselheira titular Mary Cleide
9 Tambosi e conselheira suplente Bernardete Nasato representantes da Secretaria
10 de Assistência Social, Conselheira titular Danielle dos Santos Lois de Oliveira
11 representante da Secretaria de Saúde, conselheiro titular Sergio Soares
12 representante da Secretaria de Educação. **CONSELHEIROS (AS) TITULARES E**
13 **SUPLENTES REPRESENTANTES DAS ORGANIZAÇÕES NÃO**
14 **GOVERNAMENTAIS:** Conselheira titular Dominga de Andrade representante da
15 Associação Amizade de Santa Paulina, Conselheiro titular Rui Dalton
16 Miecznikowski representante da Associação de Amigos de Navegantes,
17 Conselheira suplente Terezinha Evani Sendeski representante do Clube Mães de
18 Girassol, conselheira titular Marlei B. D. Korath representante da Casa do Idoso
19 Benta da Silva Palumbo – Grupo Conviver. **OUTROS PARTICIPANTES:** Lilian do
20 Nascimento secretária executiva do Conselho e Edineia Bett Santiago, contadora
21 da Prefeitura de Navegantes. A pauta tratou-se da apreciação da prestação de
22 contas do ano de 2019 e a contadora Edineia encaminhou os áudios no grupo do
23 whatsapp explicando a prestação de contas do exercício de 2019 do Fundo
24 Municipal dos direitos da pessoa idosa do município de Navegantes. A
25 apresentação da prestação de contas está de acordo com a instrução normativa
26 nº 20/2015 do Tribunal de Contas. Relatou que nos anos anteriores se fazia
27 prestação de contas até o dia 30 de abril, pois é o que versa a instrução normativa.
28 Devido a pandemia do covid-19, a prestação de contas foi prorrogada até o dia
29 30/6/2020 para ser apresentada e de acordo com a portaria nº 121/2020 do
30 tribunal de contas, onde menciona o art.2º, inciso II – dos dados, informações e
31 demonstrativos, por meio eletrônico, previstos na Instrução Normativa n.
32 20/2015, que estabelece critérios para organização e apresentação da prestação
33 de contas anual, a ser feita pelos gestores das unidades da Administração Pública
34 e pelos demais responsáveis por bens e valores públicos. Sendo assim, prosseguiu
35 sua fala relatando as despesas pagas com recurso da prefeitura, entre elas a
36 aquisição de gêneros alimentícios para reuniões dos grupos semanais,
37 contratação de transporte – ônibus para a terceira idade na realização de

16/04/2020 @

38 atividades culturais, realização de festas comemorativas do calendário nacional,
39 diária para os servidores que acompanham os idosos, as clínicas de internações,
40 aquisição de material de higiene e limpeza, prestação de serviços na localização
41 de veículos na propaganda para divulgação de eventos de comemoração do dia
42 do idoso, destacando que essas despesas foram pagas com recursos da
43 prefeitura. Prosseguiu, passando para o fundo municipal da pessoa idosa e
44 encaminhou os documentos do relatório analítico das operações realizadas e
45 vídeos explicativos. Sendo assim, a presidente Sra Marlei disse que tudo está bem
46 feito como sempre é, com louvor, que aprova a prestação de contas. Logo as
47 conselheiras Danielle representante da Secretaria de Saúde e Bernadete Nasato,
48 Mary Cleide Tambosi representante da Secretaria de Assistência social
49 manifestaram-se aprovando. Assim, o conselheiro Rui mencionou que precisa do
50 extrato anual das duas contas correntes. Além disso, perguntou se em 2019 não
51 existiu nenhuma outra doação para o fundo do idoso de Navegantes de empresas
52 (1% do imposto a pagar) e de pessoas físicas (3% do IRRF) e a contadora Edineia
53 respondeu que apenas a Portonave fez a doação. Na sequência o conselheiro
54 Sérgio da Secretaria de Educação, aprovou a prestação de contas. E as
55 conselheiras Domingas de Andrade da Associação Amizade de Santa Paulina e a
56 conselheira Terezinha Evani Sendeski também aprovaram a prestação de contas.
57 O conselheiro Rui disse para a contadora Edineia que se no parecer constar que
58 foram destinados recursos para a manutenção e funcionamento do PAIM deverá
59 ser detalhado esses recursos da PMN. Sendo assim, a contadora Edinéia
60 encaminhou a relação contábil (empenhos que foram feitos) e explicou que a
61 mesma na contabilidade não tem como mensurar o quanto foi gasto da
62 prefeitura com o programa do idoso, porém a secretaria solicitante, ou seja, a
63 secretaria de assistência social deve dispor dessa informação. Posteriormente, o
64 conselheiro Eduardo José Seara Mafra representante da Fundação de Esportes,
65 também aprovou. Por volta das 10h57min a secretária executiva descreveu no
66 grupo a pendência para votação do Conselheiro Rui Dalton Miecznikowski e o
67 mesmo se pronunciou somente às 13h53min relatando que como não recebeu
68 as informações pedidas, não aprova a prestação de contas. Sendo assim, a
69 **prestação de contas foi aprovada**, exceto pelo conselheiro Rui Dalton,
70 representante da AANAVE. A secretária executiva informou que estará se
71 deslocando até a residência dos conselheiros, para coletar assinatura na lista de
72 presença. Nada mais a tratar deu-se por encerrada a reunião, na qual eu,
73 secretária executiva dessa reunião, Lilian do Nascimento, lavro esta ata e os
74 demais conselheiros assinam o livro de presença.



RESOLUÇÃO 01/2020

Dispõe sobre a aprovação da prestação de contas dos recursos do Fundo Municipal dos Direitos da Pessoa Idosa do Município de Navegantes, referente ao exercício de 2019.

O Conselho Municipal do Idoso (CMI), em Reunião extraordinária, realizada no dia 29/06/2020, no uso das competências e das atribuições que lhe são conferidas pela Lei nº 1464 de 30 de novembro de 2001,

RESOLVE:

Art.1 – Aprovar a prestação de contas dos recursos do Fundo Municipal dos Direitos da Pessoa Idosa do Município de Navegantes, referente ao exercício de 2019.

Art. 2 – Esta resolução entra em vigor na data de sua assinatura.

Navegantes, 29 de junho de 2020.

Marlei B.D. Konrath
Presidente

Conselho Municipal do Idoso de Navegantes

CONSELHO MUNICIPAL DOS DIREITOS DA CRIANÇA E DO ADOLESCENTE DO MUNICÍPIO DE NAVEGANTES - COMDCAN

PARECER Nº 03/2020

Aos doze dias do mês de março de dois mil e vinte reuniram-se na sede da Secretaria Municipal de Assistência Social, os membros do Conselho Municipal dos Direitos da Criança e do Adolescente do Município de Navegantes-SC., tendo como objetivo a análise da prestação de contas dos recursos do FIA, referente ao exercício de 2019, encaminhada pela Administração Municipal.

Após a análise da documentação encaminhada e algumas explicações efetuadas, constatou-se a seguinte situação:

- O FIA finalizou o exercício de 2018 com o saldo bancário em conta de R\$ 485.355,70;
- O FIA recebeu no exercício de 2019 o valor de R\$ 196.873,87 (incluindo as aplicações financeiras), provenientes de receitas do Fia;
- O FIA recebeu no exercício de 2019 o valor de R\$ 16.400,00 de contrapartida do Município;
- Dos recursos recebidos foram aplicados R\$ 16.581,30 em despesas com custeio e investimento;
- O FIA finalizou o exercício de 2019 com o saldo bancário em conta de R\$ 682.048,27.

Diante das evidências acima mencionadas, o Conselho Municipal dos Direitos da Criança e do Adolescente do município de Navegantes-SC., considera **APROVADA** a prestação de contas do exercício de 2019.


Isabel Cristina Ribeiro Rosa
Presidente COMDCAN

MEMBROS DO COMDCAN

Nome

Assinatura


Roseli S. Bin




Patrícia Bento de Souza Pereira




Diego Dias



Nilinéia Scalvin Motta



Maria José Flor



Isabel Cristina Ribeiro Rosa

RESOLUÇÃO 05/2020

Dispõe sobre a aprovação da prestação de contas do Fundo Municipal da Infância e Adolescência referente ao exercício de 2019.

O Conselho Municipal dos Direitos da Criança e do Adolescente - COMDCAN de Navegantes, no uso de suas atribuições que lhe confere a Lei nº 2978 de 31 de março de 2015 e as deliberações realizadas na reunião extraordinária do dia 12 de março de 2020;

RESOLVE:

Art.1 – Aprovar a prestação de contas do Fundo Municipal da Infância e Adolescência referente ao exercício de 2019.

Art.2 – Esta resolução entra em vigor na data de sua assinatura.

Navegantes, 12 de março de 2020.


Isabel Cristina Ribeiro Rosa
Presidente COMDCAN

1 CONSELHO MUNICIPAL DOS DIREITOS DA CRIANÇA E DO ADOLESCENTE DE
2 NAVEGANTES – COMDCAN. Aos doze dias do mês de março dois mil e vinte, na
3 Secretaria de Assistência Social, foi realizada uma reunião extraordinária do Conselho
4 Municipal dos Direitos da Criança e do Adolescente – COMDCAN. A Reunião contou com
5 a presença dos (as) **CONSELHEIROS (AS) TITULARES REPRESENTANTES DAS**
6 **ORGANIZAÇÕES GOVERNAMENTAIS:** Conselheira Titular Patrícia Bento de Souza
7 Pereira representante da Secretaria de Saúde, conselheira titular Nilcineia Scalvin Motta
8 representante da Secretaria da Criança, Adolescente e Juventude, conselheira titular
9 Maria José Flor representante da Secretaria de Assistência Social. **CONSELHEIROS (AS)**
10 **TITULARES REPRESENTANTES DAS ORGANIZAÇÕES NÃO GOVERNAMENTAIS:**
11 Conselheira Titular Isabel Cristina Ribeiro Rosa representante da Associação de Cultura e
12 Tradições de Matriz Africana, conselheira titular Roseli dos Santos Bini representante da
13 APAE, conselheiro titular Diego Dias representante da OAB da subseção de Navegantes.
14 **OUTROS PARTICIPANTES:** Lilian do Nascimento, secretária executiva e Edineia Bett
15 Santiago, contadora da Secretaria de Finanças. A presidente do Conselho Isabel Cristina
16 Ribeiro Rosa iniciou a reunião às treze horas e quarenta e cinco minutos e passou a
17 palavra para a contadora Edinéia Santiago. Sendo assim, a contadora explicou sobre os
18 relatórios analíticos das operações realizadas no exercício de 2019, sobre as despesas e
19 receitas. A contadora mencionou que o FIA finalizou o exercício de 2018 com o saldo
20 bancário em conta de R\$ 485.355,70. Já no exercício de 2019 o FIA recebeu o valor de
21 R\$ 196.873,87 (incluindo as aplicações financeiras), provenientes de receitas do FIA. A
22 contadora relatou ainda que o FIA recebeu no exercício de 2019 contrapartida do
23 município o valor de R\$16.400,00. A contadora mencionou que dos recursos recebidos
24 foram aplicados R\$16.581,30 em despesas com custeio e investimento. No entanto, o
25 conselheiro Diego questionou sobre o valor mensal cobrado da conta corrente. Edinéia
26 explicou que é necessário o valor cobrado para manutenção da conta. Por fim, a
27 contadora Edineia disse que o FIA finalizou o exercício de 2019 com o saldo bancário em
28 conta de R\$682.048,27. Após apresentação da prestação de contas a contadora Edinéia
29 Bett Santiago solicitou um parecer dos conselheiros. Portanto, **os conselheiros em**
30 **unanimidade aprovaram a prestação de contas do FIA referente ao exercício do ano**
31 **de 2019.** Nada mais a tratar deu-se por encerrada a reunião, na qual eu, secretária
32 executiva dessa reunião, Lilian do Nascimento, lavro esta ata e os demais conselheiros
33 assinam o livro de presença.



Lilian do Nascimento
Secretaria Executiva
COMDCAN



Isabel Cristina Ribeiro Rosa

Lista de presença da reunião (ordinária) extraordinária do Conselho Municipal da Criança e Adolescente, realizada em vinte de fevereiro de dois mil e vinte.

Nº	Nome	Entidade	Assinatura
01.	Isabel CRISTINA Ribeiro Rosa	OSINJÉ	
02.	Carolini Barbosa de Azevedo	SINDIFOC	
03.	CATÚCIA VERÔNICA SILVA PENHA	SINDIFOC	
04.	Milcinéia Scalim Matta	SECAT	
05.	Françesle Justino	Emancipado	
06.	Máris Flores	S. A. S.	

Lista de presença da reunião ordinária do Conselho Municipal da Criança e Adolescente, realizada em três de março de dois mil e vinte.

Nº	Nome	Entidade	Assinatura
01.	Jairton Fabeni Domingos	ADVIR	
02.	Juliana Pinto	ESPRO	
03.	Carolini Barbosa de Azevedo	SINDIFOC	
04.	Isabel CRISTINA Ribeiro Rosa	OSINJÉ	
05.	Lauçiane Bezerra Delgado	CABS - RICAU	
06.	Jaqueline Gallo L. S. de Paula	NAST - RICAU	
07.	Cyff- Marcela fernon dieffue - um machados	RICAU	
08.	Milcinéia Scalim Matta	SMS	
09.	Patricia B. S. Pereira	SMS	
10.	Laura Forzin	Acessos/Ricom	
11.	Edmêda Paiva da Silva Vicente		
12.	Máris Flores	S. A. S.	

Lista de presença da reunião extraordinária do Conselho Municipal da Criança e Adolescente, realizada em doze de março de dois mil e vinte.

Nº	Nome	Entidade	Assinatura
01.	Patricia B. S. Pereira	S.M.S.	
02.	Laura Forzin	OAB	
03.	Máris José Flores	S A S	
04.	Raul S. B.	APAE	


05. Isabel Cristina Ribeiro Rosa

José

06. Milcinia Scalvin Motta

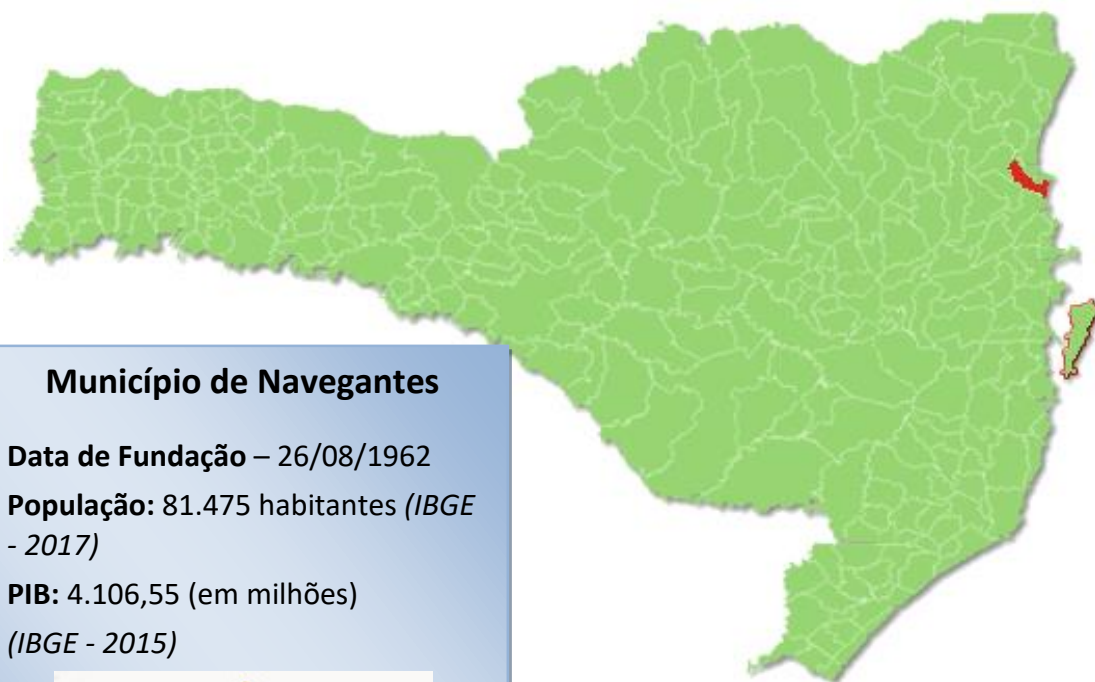
SECAJ

Quitt



TRIBUNAL
DE CONTAS
DE SANTA
CATARINA

PRESTAÇÃO DE CONTAS DO PREFEITO EXERCÍCIO DE 2019



Município de Navegantes

Data de Fundação – 26/08/1962

População: 81.475 habitantes (IBGE - 2017)

PIB: 4.106,55 (em milhões)
(IBGE - 2015)



SUMÁRIO

INTRODUÇÃO	4
2. CARACTERIZAÇÃO DO MUNICÍPIO	5
2.1 Indicadores Estatísticos	5
2.2. Plano Diretor	6
3. ANÁLISE DA GESTÃO ORÇAMENTÁRIA	7
3.1. Apuração do resultado orçamentário	8
3.2. Análise do resultado orçamentário	9
3.3. Análise das receitas e despesas orçamentárias	10
4. ANÁLISE DA GESTÃO PATRIMONIAL E FINANCEIRA	19
4.1. Situação Patrimonial	19
4.2. Análise do resultado financeiro	20
4.2.1. Análise do resultado financeiro por especificação de fontes de recursos	21
4.3. Análise da evolução patrimonial e financeira	24
4.4. Situação Atuarial do Regime Próprio de Previdência	27
5. ANÁLISE DO CUMPRIMENTO DE LIMITES	28
5.1. Saúde	29
5.2. Ensino	30
5.2.1. Limite de 25% das receitas de impostos e transferências	30
5.2.2. FUNDEB	32
5.3. Limites de gastos com pessoal (LRF)	35
5.3.1. Limite máximo para os gastos com pessoal do Município	35
5.3.2. Limite máximo para os gastos com pessoal do Poder Executivo	36
5.3.3. Limite máximo para os gastos com pessoal do Poder Legislativo	38
6. CONSELHOS MUNICIPAIS	40
6.1. Conselho Municipal de Acompanhamento e Controle Social do FUNDEB (CACS – FUNDEB)	40
6.2. Conselho Municipal de Saúde (CMS)	42
6.3. Conselho Municipal dos Direitos da Criança e do Adolescente	45
6.4. Conselho Municipal de Assistência Social (CMAS)	46

6.5. Conselho Municipal de Alimentação Escolar (CMAE)	46
6.6. Conselho Municipal do Idoso (ou da Pessoa Idosa ou dos Direitos da Pessoa Idosa)	48
7. DO CUMPRIMENTO DA LEI COMPLEMENTAR N° 131/2009 E DO DECRETO FEDERAL N° 7.185/2010	48
8. POLÍTICAS PÚBLICAS.....	52
8.1. Monitoramento do Plano Nacional de Saúde – Pactuação Interfederativa 2017-2021	53
8.2. Monitoramento das Metas do Plano Nacional de Educação - PNE	53
8.2.1. Monitoramento da Meta 1 do PNE: Educação Infantil	55
8.2.2. Taxa de atendimento em Creche	55
8.2.3. Taxa de atendimento na Pré-escola	56
8.2.4 – Avaliação da vinculação das metas da educação do PNE previstas na LOA ..	58
9. RESTRIÇÕES APURADAS	62
10. SÍNTESE DO EXERCÍCIO DE 2019	63
CONCLUSÃO	64
INFORMAÇÕES COMPLEMENTARES	66
APÊNDICE.....	67

PROCESSO	PCP 20/00089784
UNIDADE	Município de Navegantes
RESPONSÁVEL	Sr. Emílio Vieira - Prefeito Municipal
ASSUNTO	Prestação de Contas do Prefeito referente ao ano de 2019
RELATÓRIO N°	601/2020

INTRODUÇÃO

O Tribunal de Contas de Santa Catarina, no uso de suas competências para a efetivação do controle externo consoante disposto no artigo 31, § 1º, da Constituição Federal e dando cumprimento às atribuições assentes nos artigos 113 da Constituição Estadual e 50 e 54 da Lei Complementar nº 202/2000, procedeu ao exame das Contas apresentadas pelo Prefeito de Navegantes, relativas ao exercício de 2019.

O presente Relatório abrange a análise do Balanço Anual do exercício financeiro de 2019 e as informações dos registros contábeis e de execução orçamentária enviadas por meio eletrônico, buscando evidenciar os resultados alcançados pela Administração Municipal, em atendimento às disposições do artigo 7º da Instrução Normativa nº TC-20/2015 e artigo 22 da Instrução Normativa nº TC-02/2001, bem como o artigo 3º, I da Instrução Normativa nº TC-04/2004.

A referida análise deu-se basicamente na situação Patrimonial, Financeira e na Execução Orçamentária do Município, não envolvendo o exame de legalidade e legitimidade dos atos de gestão, o resultado de eventuais auditorias oriundas de denúncias, representações e outras, que devem integrar processos específicos, a serem submetidos à apreciação deste Tribunal de Contas.

No que tange a análise da situação Patrimonial e Financeira foram abordados aspectos sobre a composição do Balanço, apuração do resultado financeiro e de quocientes patrimoniais e financeiros para auxiliar a análise dos resultados ao longo dos últimos cinco exercícios.

Registre-se que a média regional indicada no presente relatório corresponde à respectiva Associação de Municípios que abrange Navegantes, sendo que as médias do exercício em análise foram geradas em 24/08/2020 conforme base de dados constituída a partir das informações bimestrais encaminhadas pelos municípios através do Sistema e-Sfinge e as médias dos exercícios anteriores a partir dos dados analisados, julgados ou apreciados por este Tribunal.

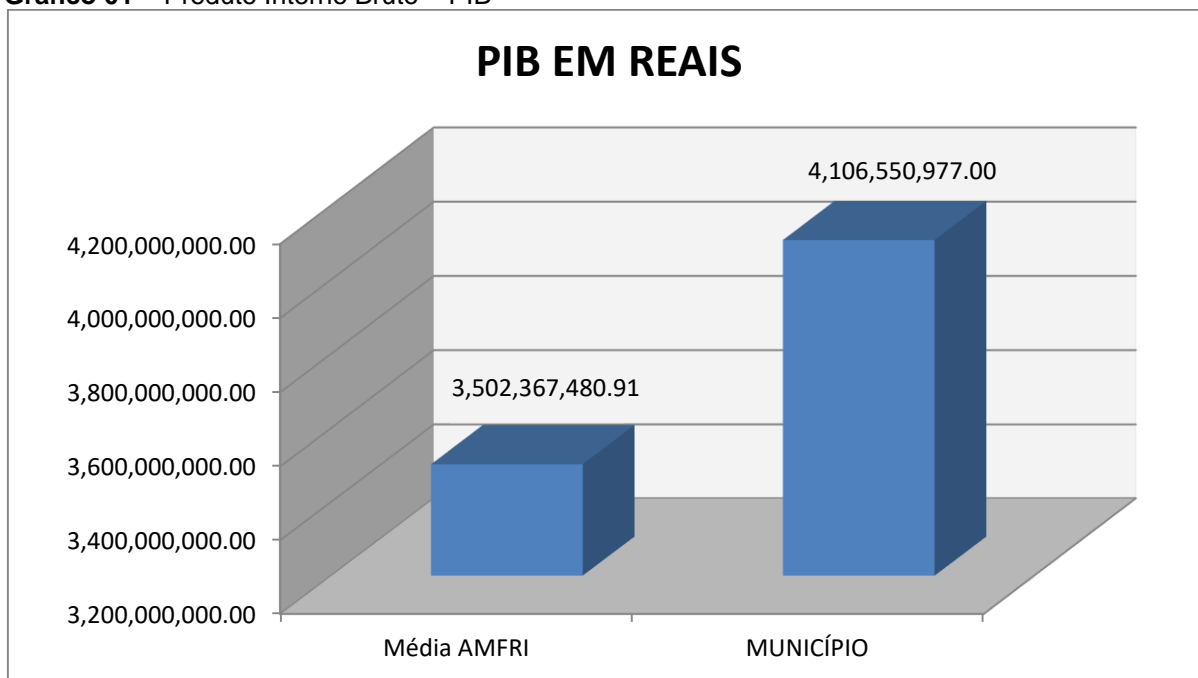
Com referência a análise da Gestão Orçamentária tomou-se por base os instrumentos legais do processo orçamentário, a execução do orçamento de forma consolidada a apuração e a evolução do resultado orçamentário, atentando-se para o cumprimento dos limites constitucionais e legais estabelecidos no ordenamento jurídico vigente.

2. CARACTERIZAÇÃO DO MUNICÍPIO

2.1 Indicadores Estatísticos

O Município de Navegantes tem uma população estimada em 81.475¹ habitantes e Índice de Desenvolvimento Humano de 0,74². O Produto Interno Bruto alcançava o valor de R\$ 4.106.550.977,00³, revelando um PIB per capita à época de R\$ 53.237,11, considerando uma população estimada em 2017 de 77.137 habitantes.

Gráfico 01 – Produto Interno Bruto – PIB



Fonte: IBGE – 2015

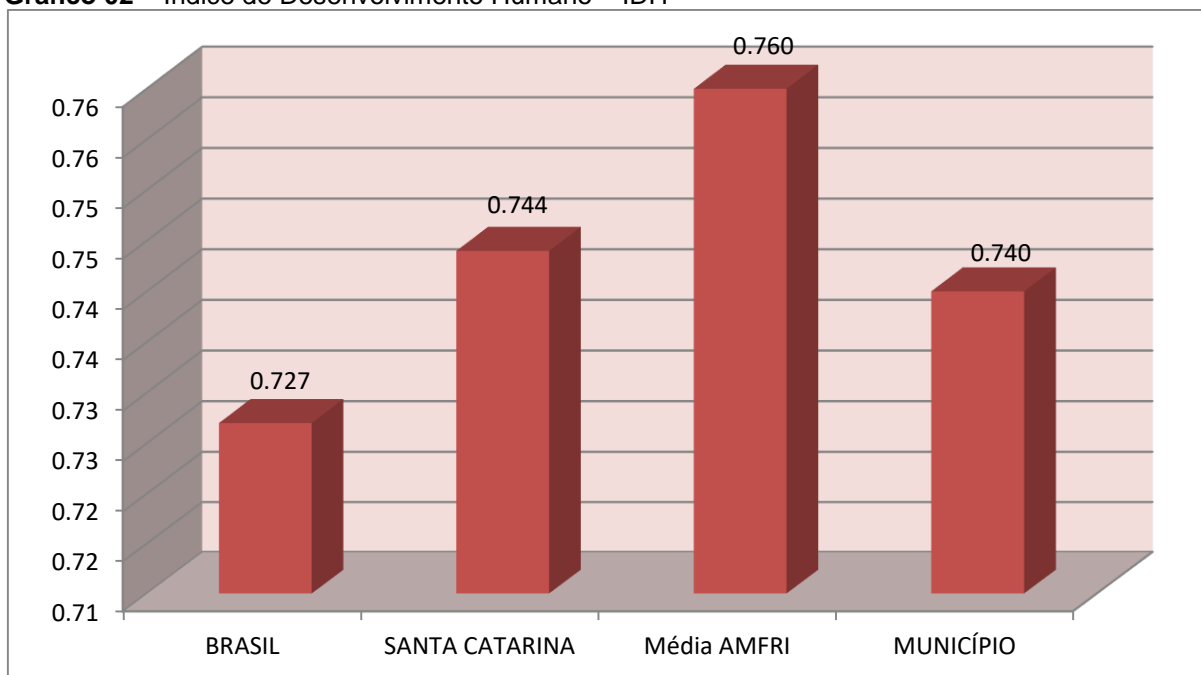
No tocante ao desenvolvimento econômico e social mensurado pelo IDH/PNUD/2010, o Município de Navegantes encontra-se na seguinte situação:

¹ IBGE - 2017

² PNUD - 2010

³ Produto Interno Bruto dos Municípios – IBGE/2015

Gráfico 02 – Índice de Desenvolvimento Humano – IDH



Fonte: PNUD – 2010

2.2. Plano Diretor

O Plano Diretor, previsto no artigo 182 da Constituição Federal, foi regulamentado pela Lei Federal n.º 10.257, de 10 de julho de 2001 – Estatuto das Cidades, cuja obrigatoriedade está definida no artigo 41 e o prazo para revisão consta do § 3º do artigo 40, a saber:

Art. 40. O plano diretor, aprovado por lei municipal, é o instrumento básico da política de desenvolvimento e expansão urbana.

[...]

§ 3º. A lei que instituir o plano diretor deverá ser revista, pelo menos, a cada dez anos.

Art. 41. O plano diretor é obrigatório para cidades:

I – com mais de vinte mil habitantes

II – integrantes de regiões metropolitanas e aglomerações urbanas;

III – onde o Poder Público pretenda utilizar os instrumentos previstos no § 4º do art. 182 da Constituição Federal;

IV – integrantes de áreas de especial interesse turístico;

V – inseridas na área de influência de empreendimentos ou atividades com significativo impacto ambiental de âmbito regional ou nacional.

VI - incluídas no cadastro nacional de Municípios com áreas suscetíveis à ocorrência de deslizamentos de grande impacto, inundações bruscas ou processos geológicos ou

hidrológicos correlatos. (Incluído pela Lei nº 12.608, de 2012)

De acordo com os enquadramentos que tornam a elaboração do Plano Diretor obrigatório e respectivo prazo para revisão conforme disciplinado por meio da Lei Municipal nº 055/2008 (10 anos), tem-se configurada a seguinte situação:

LEIS	DATA	REQUISITOS DE ENQUADRAMENTO (Incisos do art. 41 da Lei Federal nº 10.257/01)	PRAZO PARA REVISÃO
55/2008, 56/2008 e 57/2008	22/07/2008	I, II, IV, V e VI	2018

Fonte: Resposta do Ofício Circular TCE/DMU n.º 92/2018, fls. 345 do Processo PCP 18/00216308 e <http://www.navegantes.sc.gov.br/plano-diretor> e <https://www.navegantes.sc.gov.br/plano-diretor-revisao-plano-diretor-2019>, consulta em 25/08/2020.

Portanto, O Município possui Plano Diretor, no entanto, não houve a sua revisão nos termos do art. 40, § 3º da Lei Federal n.º 10.257/2001.

Registra-se, no entanto, que o Município aprovou a Lei nº 3.376 de 16/04/2019 instituindo o Conselho Municipal da cidade de Navegantes, que consta no portal da Prefeitura sob o título “revisão do Plano Diretor 2019”. Entretanto, não houve revisão ou aprovação de novo Plano Diretor⁴

Obs.: Considera-se revisado nos casos de alteração substancial do Plano Diretor, inclusive com a realização de audiências públicas.

3. ANÁLISE DA GESTÃO ORÇAMENTÁRIA

A análise da gestão orçamentária envolve os seguintes aspectos: demonstração da apuração do resultado orçamentário do presente exercício, com a demonstração dos valores previstos ou autorizados pelo Poder Legislativo; apurando-se quocientes que demonstram a evolução relativa do resultado da execução orçamentária do Município; a demonstração da execução das receitas e despesas, cotejando-as com os valores orçados, bem como a evolução do esforço tributário, IPTU per capita e o esforço de cobrança da dívida ativa. Por fim, apura-se o total da receita com impostos (incluídas as transferências de impostos) e a receita corrente líquida.

⁴ <https://www.navegantes.sc.gov.br/plano-diretor-revisao-plano-diretor-2019> e <https://www.navegantes.sc.gov.br/download.php?id=852>

Segue abaixo os instrumentos de planejamento aplicáveis ao exercício em análise, as datas das audiências públicas realizadas e o valor da receita e despesa inicialmente orçadas:

Quadro 01 – Leis Orçamentárias

LEIS		DATA DAS AUDIÊNCIAS	RECEITA ESTIMADA	311.680.000,00
PPA	3216/2017	31/07/2017		
LDO	3327/2018	23/08/2018	DESPESA FIXADA	311.680.000,00
LOA	3349/2018	23/08/2018		

3.1. Apuração do resultado orçamentário

O confronto entre a receita arrecadada e a despesa realizada, resultou no Superávit de execução orçamentária da ordem de **R\$ 64.408.011,28**, correspondendo a **17,81%** da receita arrecadada.

Salienta-se que o resultado consolidado, Superávit de R\$ 64.408.011,28, é composto pelo resultado do Orçamento Centralizado - Prefeitura Municipal, Superávit de R\$ 6.100.664,14 e do conjunto do Orçamento das demais Unidades Municipais Superávit de R\$ 58.307.347,14.

Excluindo o resultado orçamentário do Regime Próprio de Previdência (NAVEGANTESPREV), o Município apresentou Superávit de R\$ 8.517.892,88.

Assim, a execução orçamentária do Município pode ser demonstrada, sinteticamente, da seguinte forma:

Quadro 02 – Demonstração do Resultado da Execução Orçamentária (em Reais) – 2019

Descrição	Previsão/Autorização	Execução	% Executado
RECEITA	311.680.000,00	361.643.223,71	116,03
DESPESA (considerando as alterações orçamentárias)	353.999.801,43	297.235.212,43	83,96
Superávit de Execução Orçamentária		64.408.011,28	
Resultado Orçamentário Consolidado Excluído NAVEGANTESPREV			
	Superávit Consolidado Ajustado	Superávit do NAVEGANTESPREV	Superávit excluído NAVEGANTESPREV
RECEITA	361.643.223,71	69.502.543,48	292.140.680,23
DESPESA	297.235.212,43	13.612.425,08	283.622.787,35
Resultado de Execução Orçamentária	64.408.011,28	55.890.118,40	8.517.892,88

Fonte: Demonstrativos do Balanço Geral consolidado.

Obs.: A divergência entre a variação do patrimônio financeiro sem o NAVEGANTESPREV e o resultado da execução orçamentária sem NAVEGANTESPREV, no montante de R\$ 2.939.811,66, refere-se ao cancelamento de Restos a Pagar, excluído NAVEGANTESPREV, sendo o valor de R\$ 2.937.369,65 de Restos a Pagar não Processados.

Obs.: A receita no montante de R\$ 69.502.543,48, assim como a despesa no montante de R\$ 13.612.425,08, consideradas as Transferências Financeiras, se referem exclusivamente ao NAVEGANTESPREV.

Obs.: Registra-se que no Sistema e-Sfinge – Conta Contábil 113410400 (Créditos a receber decorrentes de pagamentos sem respaldo orçamentário) encontra-se registrado valor de R\$ 2.330.011,61 de exercícios anteriores. O valor, conforme evidenciado em notas explicativas (fl. 238 dos autos), é objeto de processos administrativos no Município bem como Processo REP 17/00665259 neste TCE/SC.

Obs.: Registra-se que no Sistema e-Sfinge – Conta Contábil 218919600 (Obrigações decorrentes de execução de despesa sem respaldo orçamentário) encontra-se registro inicial no valor de R\$ 670.128,28. Em relação a esse, ressalta-se que o valor foi também registrado na conta 113410400 no exercício de 2017.

3.2. Análise do resultado orçamentário

A análise da evolução do resultado orçamentário é facilitada com o uso de quocientes, pois os resultados absolutos expressos nas demonstrações contábeis são relativizados, permitindo a comparação de dados entre exercícios e Municípios distintos.

A seguir é exibido quadro que evidencia a evolução do Quociente de Resultado Orçamentário do Município de Navegantes nos últimos 5 anos:

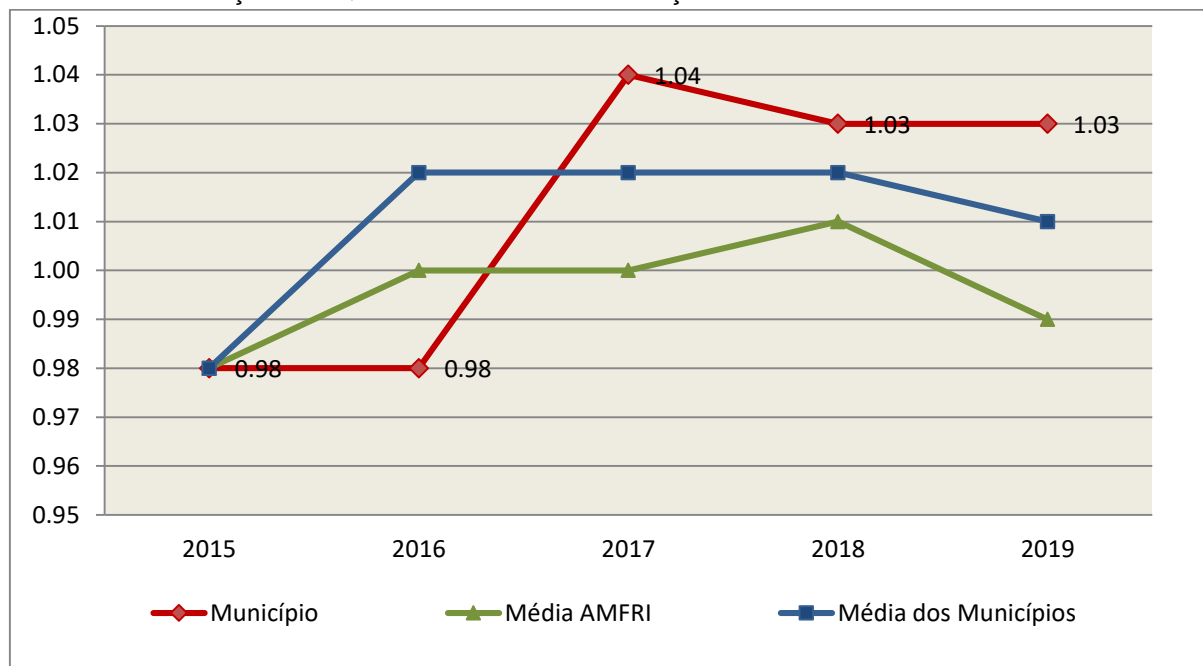
Quadro 03 – Quocientes de Resultado Orçamentário – Excluído RPPS – 2015-2019

ITENS / ANO		2015	2016	2017	2018	2019
1	Receita realizada	210.256.277,77	227.564.968,18	232.090.739,20	260.176.541,51	292.140.680,23
2	Despesa executada	213.585.058,12	232.920.167,84	222.235.873,07	251.897.809,99	283.622.787,35
QUOCIENTE		2015	2016	2017	2018	2019
Resultado Orçamentário (1÷2)		0,98	0,98	1,04	1,03	1,03

Fonte: Demonstrativos do Balanço Geral consolidado e análise técnica.

O resultado orçamentário pode ser verificado por meio do quociente entre a receita orçamentária e a despesa orçamentária. Quando esse indicador for superior a 1,00 tem-se que o resultado orçamentário foi superavitário (receitas superiores às despesas).

Gráfico 03 – Evolução dos Quocientes de Resultado Orçamentário: 2015 – 2019



Fonte: Demonstrativos dos Balanços Gerais consolidados e análise técnica.

3.3. Análise das receitas e despesas orçamentárias

Os quadros que sintetizam a execução das receitas e despesas no exercício trazem também os valores previstos ou autorizados pelo Legislativo Municipal, de forma que se possa avaliar a destinação de recursos pelo Poder Executivo, bem como o cumprimento de imposições constitucionais.

No âmbito do Município, a receita orçamentária pode ser entendida como os recursos financeiros arrecadados para fazer frente às suas despesas.

A receita arrecadada do exercício em exame atingiu o montante de **R\$ 361.643.223,71**, equivalendo a **116,03%** da receita orçada.

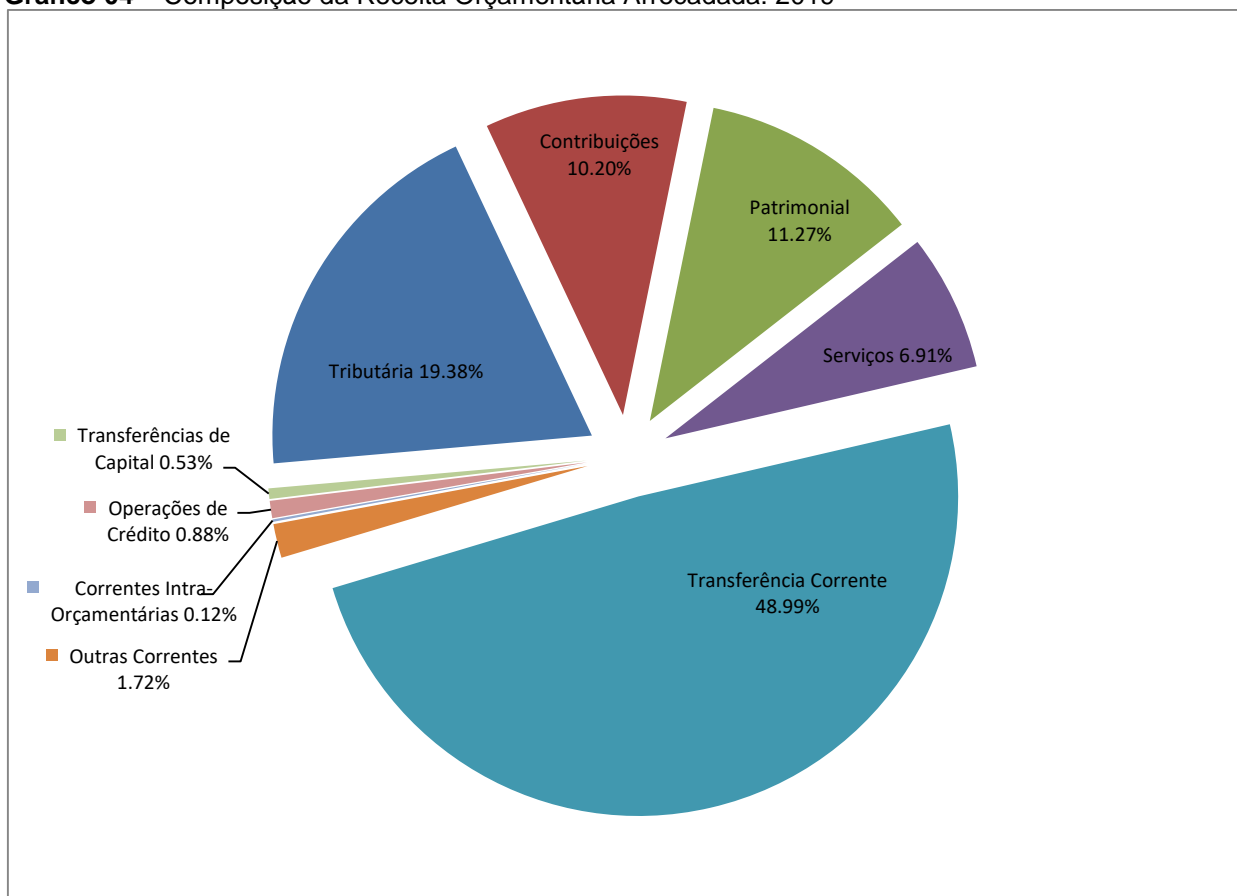
As receitas por origem e o cotejamento entre os valores previstos e os arrecadados são assim demonstrados:

Quadro 04 – Comparativo da Receita Orçamentária Prevista e Arrecadada (em Reais): 2019

RECEITA POR ORIGEM	PREVISÃO	ARRECAÇÃO	% ARRECADADO
Impostos, Taxas e Contribuições de Melhoria	62.319.000,00	70.093.631,69	112,48
Receita de Contribuições	30.500.000,00	36.905.123,20	121,00
Receita Patrimonial	12.906.200,00	40.739.888,81	315,66
Receita de Serviços	22.122.000,00	24.992.741,69	112,98
Transferências Correntes	174.507.000,00	177.176.561,87	101,53
Outras Receitas Correntes	3.175.000,00	6.217.246,02	195,82
Receitas Correntes Intra-Orçamentárias	313.000,00	426.581,08	136,29
RECEITA CORRENTE	305.842.200,00	356.551.774,36	116,58
Operações de Crédito	1.500.000,00	3.166.666,66	211,11
Alienação de Bens	1.000,00	-	-
Transferências de Capital	4.336.800,00	1.924.782,69	44,38
RECEITA DE CAPITAL	5.837.800,00	5.091.449,35	87,22
TOTAL DA RECEITA	311.680.000,00	361.643.223,71	116,03

Fonte: ¹Dados do Sistema e-Sfinge – Módulo Planejamento e ²Demonstrativos do Balanço Geral consolidado.

Gráfico 04 – Composição da Receita Orçamentária Arrecadada: 2019

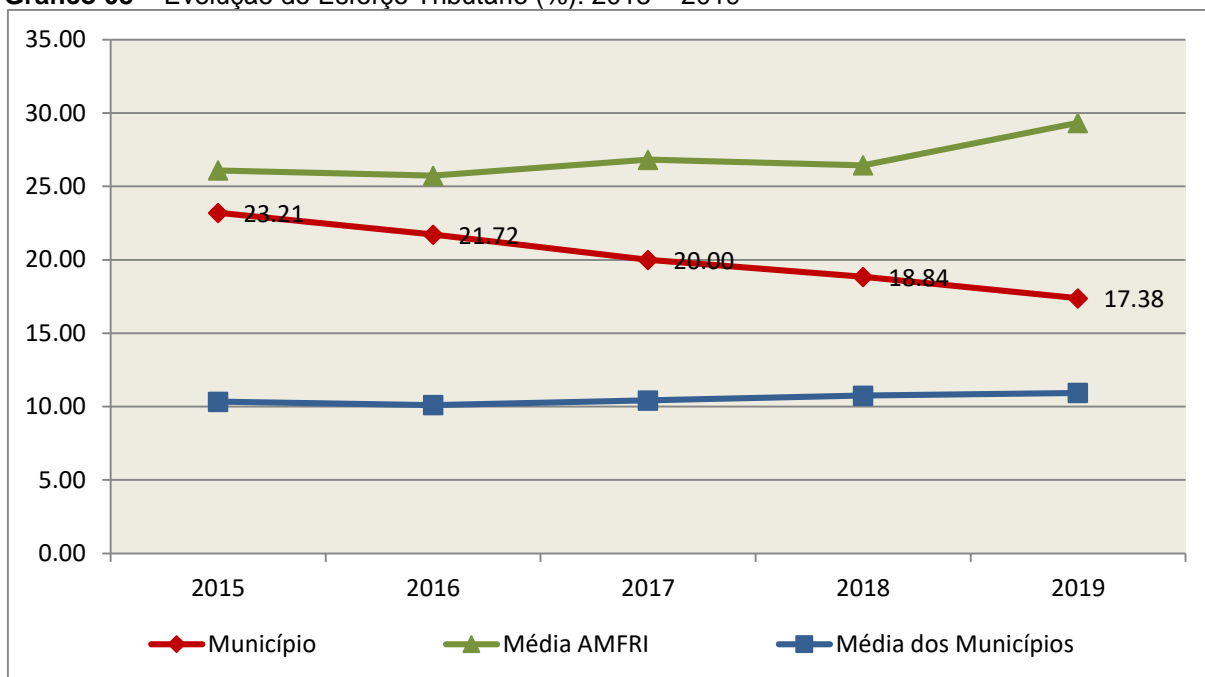


Fonte: Demonstrativos do Balanço Geral consolidado.

O gráfico anterior apresenta a relação de cada receita por origem com o total arrecadado no exercício. Destaca-se que parcela significativa da receita, **48,99%**, está concentrada nas transferências correntes.

Um aspecto importante a ser analisado na gestão da receita orçamentária pode ser traduzido como “esforço tributário”. O gráfico que segue mostra a evolução da receita tributária em relação ao total das receitas correntes do Município.

Gráfico 05 – Evolução do Esforço Tributário (%): 2015 – 2019

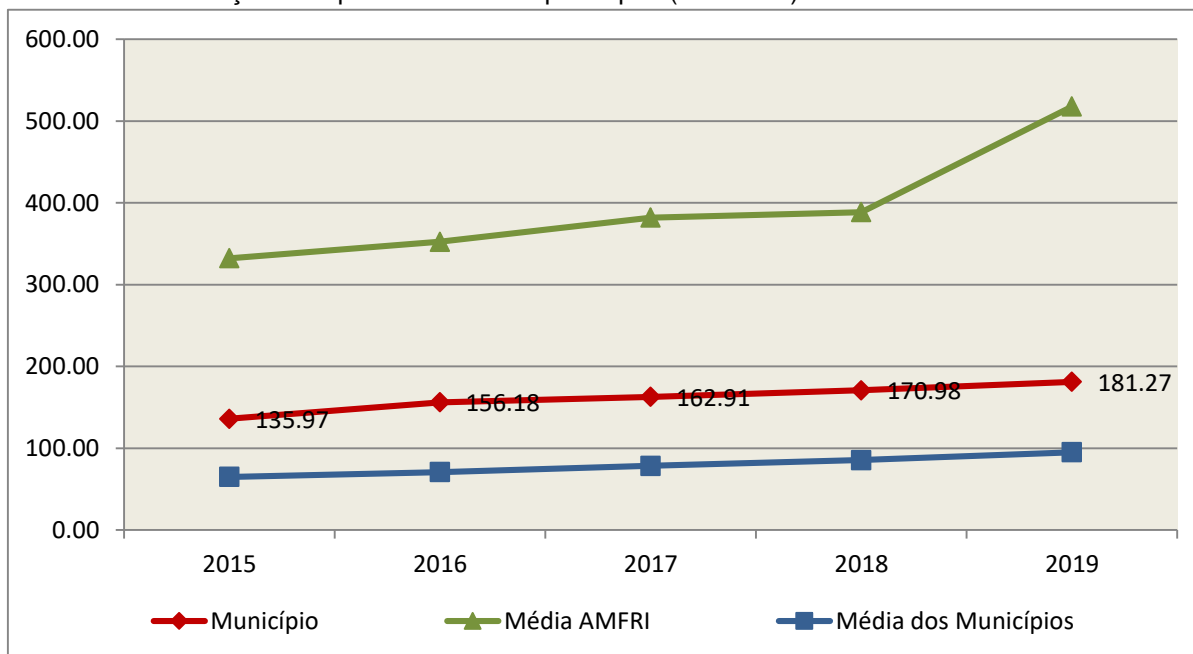


Fonte: Demonstrativos dos Balanços Gerais consolidados e análise técnica.

Relativamente às receitas arrecadadas, deve-se dar destaque às receitas próprias com impostos no exercício da competência tributária estabelecida constitucionalmente e exigida pela Lei de Responsabilidade Fiscal.

Nesse sentido, destaca-se no gráfico a seguir a evolução do IPTU arrecadado *per capita* nos últimos 5 (cinco) anos.

Gráfico 06 – Evolução Comparativa do IPTU per capita (em Reais): 2015 – 2019



Fonte: Demonstrativos dos Balanços Gerais consolidados, IBGE e análise técnica.

A Dívida Ativa apresentou o seguinte comportamento no exercício em análise:

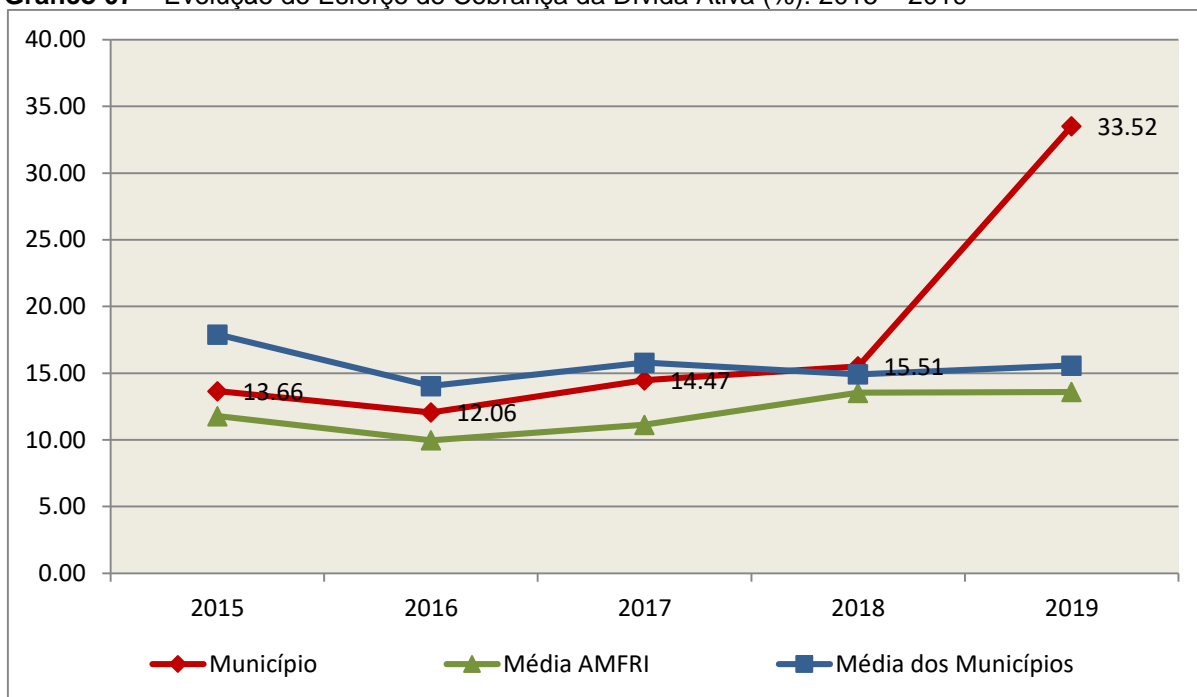
Quadro 05 – Movimentação da Dívida Ativa (em Reais): 2019

Saldo Anterior	Inscrição/Transferências / Atualização	Recebimento	Transferências/ Outras Baixas	Saldo Final
24.486.230,81	42.796.495,77	8.206.803,05	607,23	59.075.316,30

Fonte: Demonstrativos dos Balanços Gerais consolidados.

Importante também analisar a eficiência na cobrança da dívida ativa ao longo dos últimos cinco anos. O gráfico seguinte mostra o percentual de dívida ativa recebida em relação ao saldo do exercício anterior:

Gráfico 07 – Evolução do Esforço de Cobrança da Dívida Ativa (%): 2015 – 2019



Fonte: Demonstrativos dos Balanços Gerais consolidados e análise técnica.

No tocante as despesas executadas em contraposição às orçadas (incluindo as alterações orçamentárias), segundo a classificação funcional, tem-se a demonstração do próximo quadro:

Quadro 06 – Comparativo entre a Despesa por Função de Governo Autorizada e Executada: 2019

DESPESA POR FUNÇÃO DE GOVERNO	AUTORIZAÇÃO ¹ (R\$)	EXECUÇÃO ² (R\$)	% EXECUTADO
01-Legislativa	5.355.000,00	4.641.505,88	86,68
02-Judiciária	2.131.200,00	2.045.642,75	95,99
03-Essencial à Justiça	919.681,39	902.571,56	98,14
04-Administração	17.913.794,05	16.509.652,88	92,16
06-Segurança Pública	5.222.030,00	4.555.772,58	87,24
08-Assistência Social	9.206.670,00	7.182.750,60	78,02
09-Previdência Social	11.865.000,00	11.841.220,67	99,80
10-Saúde	59.790.460,46	55.178.224,77	92,29
11-Trabalho	3.540.460,00	3.500.443,84	98,87
12-Educação	124.302.676,67	115.121.958,54	92,61
13-Cultura	2.176.000,00	1.570.814,39	72,19
15-Urbanismo	19.956.920,00	19.457.858,22	97,50
17-Saneamento	28.647.000,00	23.243.806,21	81,14
18-Gestão Ambiental	1.651.000,00	1.281.957,25	77,65
20-Agricultura	1.653.550,00	1.570.511,47	94,98

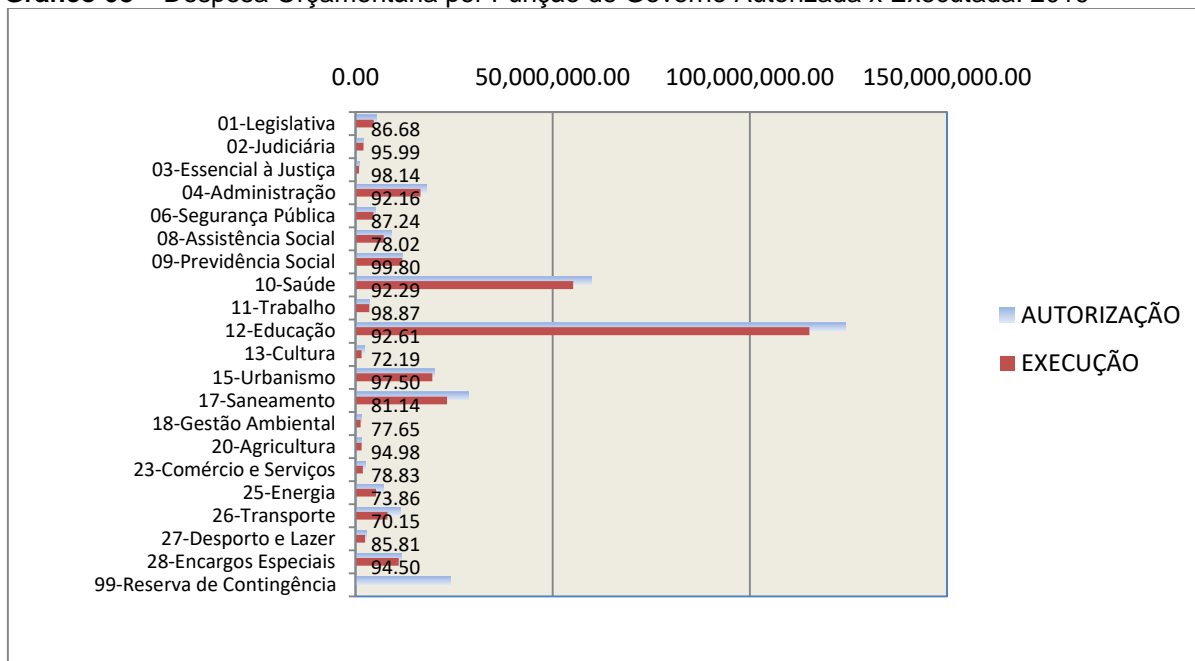
DESPESA POR FUNÇÃO DE GOVERNO	AUTORIZAÇÃO ¹ (R\$)	EXECUÇÃO ² (R\$)	% EXECUTADO
23-Comércio e Serviços	2.420.010,00	1.907.726,79	78,83
25-Energia	7.000.000,00	5.169.863,88	73,86
26-Transporte	11.567.639,42	8.114.992,72	70,15
27-Desporto e Lazer	2.833.239,44	2.431.125,77	85,81
28-Encargos Especiais	11.647.470,00	11.006.811,66	94,50
99-Reserva de Contingência	24.200.000,00	-	-
TOTAL DA DESPESA	353.999.801,43	297.235.212,43	83,96

Fontes: ¹Dados do Sistema e-Sfinge – Módulo Planejamento e ²Demonstrativos do Balanço Geral consolidado.

A análise entre despesa autorizada e executada configura-se importante quando se tem como objetivo subsidiar o parecer prévio, permitindo identificar quais funções foram priorizadas ou contingenciadas em relação à deliberação legislativa no tocante ao orçamento municipal.

O gráfico seguinte demonstra o cotejamento entre as despesas autorizadas e executadas segundo as funções de governo. Trata-se de uma representação gráfica do Quadro anterior.

Gráfico 08 – Despesa Orçamentária por Função de Governo Autorizada x Executada: 2019



Fonte: Demonstrativos do Balanço Geral consolidado e análise técnica.

A evolução das despesas executadas por função de governo está demonstrada no quadro a seguir:

Quadro 07 – Evolução das Despesas Executadas por Função de Governo (em Reais): 2015 – 2019

DESPESA POR FUNÇÃO DE GOVERNO	2015	2016	2017	2018	2019
01-Legislativa	3.350.553,32	3.445.898,78	3.811.272,13	3.872.230,98	4.641.505,88
02-Judiciária	-	-	-	1.945.587,49	2.045.642,75
03-Essencial à Justiça	1.778.334,39	1.909.635,25	2.389.014,49	358.462,43	902.571,56
04-Administração	13.969.959,76	17.354.414,69	15.120.952,30	18.961.943,85	16.509.652,88
06-Segurança Pública	3.500.688,64	3.365.865,59	3.293.567,13	3.525.418,27	4.555.772,58
08-Assistência Social	4.892.337,68	5.024.629,54	5.366.145,27	6.913.912,31	7.182.750,60
09-Previdência Social	4.720.121,81	6.485.996,08	8.385.350,86	10.269.357,82	11.841.220,67
10-Saúde	35.588.395,51	40.587.636,35	43.060.958,64	48.954.810,20	55.178.224,77
11-Trabalho	1.585.131,00	2.137.303,73	2.357.566,48	3.415.368,43	3.500.443,84
12-Educação	77.604.473,72	87.216.193,04	86.972.901,91	97.661.838,28	115.121.958,54
13-Cultura	1.057.001,53	1.279.979,94	1.476.173,84	1.446.456,24	1.570.814,39
15-Urbanismo	13.255.612,46	14.903.580,73	16.993.360,68	17.684.689,44	19.457.858,22
17-Saneamento	15.831.646,35	17.166.046,97	16.893.937,39	19.883.716,29	23.243.806,21
18-Gestão Ambiental	922.136,18	913.220,60	992.015,92	1.106.355,14	1.281.957,25
20-Agricultura	1.199.849,56	1.134.894,31	1.180.933,93	1.510.972,30	1.570.511,47
23-Comércio e Serviços	2.157.761,87	2.568.878,60	1.293.585,76	2.200.839,01	1.907.726,79
25-Energia	5.713.263,62	6.683.996,83	3.944.610,65	6.141.492,48	5.169.863,88
26-Transporte	22.774.206,15	19.711.697,58	6.682.161,93	4.698.309,70	8.114.992,72
27-Desporto e Lazer	1.583.779,62	1.498.232,44	1.805.247,76	1.563.706,07	2.431.125,77
28-Encargos Especiais	7.032.404,06	6.909.646,77	9.907.446,72	11.865.935,64	11.006.811,66
TOTAL DA DESPESA REALIZADA	218.517.657,23	240.297.747,82	231.927.203,79	263.981.402,37	297.235.212,43

Fonte: Demonstrativos do Balanço Geral consolidado.

No quadro a seguir, demonstra-se a apuração das receitas decorrente de impostos, informação utilizada no cálculo dos limites com saúde e educação.

Quadro 08 – Apuração da Receita com Impostos: 2019

RECEITAS COM IMPOSTOS (incluídas as transferências de impostos)	Valor (R\$)	%
Imposto Predial e Territorial Urbano	14.769.296,55	8,99
Imposto sobre Serviços de Qualquer Natureza	27.955.064,55	17,02
Imposto sobre a Renda e Proventos de qualquer Natureza	8.571.071,70	5,22
Imposto s/Transmissão Inter vivos de Bens Imóveis e Direitos Reais sobre Bens Imóveis	6.721.706,74	4,09
Cota-Parte do ICMS	55.558.567,07	33,82
Cota-Parte do IPVA	6.786.364,90	4,13

RECEITAS COM IMPOSTOS (incluídas as transferências de impostos)	Valor (R\$)	%
Cota-Parte do IPI sobre Exportação	713.647,78	0,43
Cota-Parte do FPM	32.130.949,42	19,56
Cota-Parte do FPM (1%, entregue no mês de julho) - art. 159, I, alínea “e” da C.F. e Emenda Constitucional nº 84, de 2014	1.365.609,82	0,83
Cota-Parte do FPM (1%, entregue no mês de dezembro) - art. 159, I, alínea “d” da C.F.	1.417.998,22	0,86
Cota-Parte do Imposto s/ Operações de Crédito Câmbio e Seguro	32.398,59	0,02
Cota-Parte do ITR	26.125,87	0,02
Receita de Dívida Ativa Proveniente de Impostos	6.837.258,11	4,16
Receita de Multas e Juros provenientes de impostos, inclusive da dívida ativa decorrente de impostos	1.375.398,06	0,84
TOTAL DA RECEITA COM IMPOSTOS (Base de cálculo para a Educação)	164.261.457,38	100,00
(-) Cota-Parte do FPM (1%, entregue no mês de julho) - art. 159, I, alínea “e” da C.F. e Emenda Constitucional nº 84, de 2014	1.365.609,82	
(-) Cota-Parte do FPM(1%, entregue no mês de dezembro) - art. 159, I, alínea “d” da C.F.	1.417.998,22	
TOTAL DA RECEITA COM IMPOSTOS (Base de cálculo para a Saúde)	161.477.849,34	100,00

Fonte: Demonstrativos do Balanço Geral consolidado.

O ingresso de recursos provenientes de impostos tem importância na gestão orçamentária municipal, eis que serve como denominador dos percentuais mínimos de aplicação em saúde e educação.

Da mesma forma, o total da Receita Corrente Líquida (RCL), demonstrado no quadro seguinte, serve como parâmetro para o cálculo dos percentuais máximos das despesas de pessoal estabelecidos na Lei de Responsabilidade Fiscal.

Quadro 09 – Apuração da Receita Corrente Líquida: 2019

DEMONSTRATIVO DA RECEITA CORRENTE LÍQUIDA DO MUNICÍPIO	Valor (R\$)
Receitas Correntes Arrecadadas	375.168.321,80
(-) Dedução das receitas para formação do FUNDEB	19.043.128,52
(-) Compensação entre Regimes de Previdência	3.259.253,40
(-) Contribuição dos Servidores ao Regime Próprio de Previdência	10.423.331,96
(-) Contribuição Patronal para custeio do Regime Próprio de Previdência	19.416.578,62
TOTAL DA RECEITA CORRENTE LÍQUIDA	323.026.029,30

Fonte: Demonstrativos do Balanço Geral consolidado.

O valor das transferências correntes obrigatórias da União relativas às emendas individuais e de bancada serão excluídos do cálculo da Receita Corrente Líquida para fins de aplicação dos limites de despesas com pessoal (Item 5.3, deste Relatório), conforme determinam os parágrafos 13 e 16 do artigo 166 da Constituição Federal.

TOTAL DA RECEITA CORRENTE LÍQUIDA	323.026.029,30
(-) Transferências correntes obrigatórias da União relativas às emendas individuais (art. 166 da CF, §13)*	1.802.114,00
RECEITA CORRENTE LÍQUIDA AJUSTADA PARA CÁLCULO DOS LIMITES DE ENDIVIDAMENTO	321.223.915,30
(-) Transferências obrigatórias da União relativas às emendas de bancada (art. 166, § 16, da CF)	0,00
RECEITA CORRENTE LÍQUIDA AJUSTADA (para fins de verificação do limite do gasto de pessoal – Item 5.3 deste Relatório)	321.223.915,30

*Fonte: Anexo 10 do Balanço Consolidado, fls. 73 – 83 dos autos.

4. ANÁLISE DA GESTÃO PATRIMONIAL E FINANCEIRA

A análise compreendida neste capítulo consiste em demonstrar a situação patrimonial existente ao final do exercício, em contraposição à situação existente no final do exercício anterior; discriminando especificamente a variação da situação financeira do Município e sua capacidade de pagamento de curto prazo.

4.1. Situação Patrimonial

A situação patrimonial do Município está assim demonstrada:

Quadro 10 – Balanço Patrimonial do Município de Navegantes (em Reais): 2019

ATIVO	2018	2019	PASSIVO	2018	2019
ATIVO CIRCULANTE	238.960.557,17	269.419.144,10	PASSIVO CIRCULANTE	15.887.876,58	13.398.222,07
<u>Caixa e Equivalentes de Caixa</u>	47.330.293,09	60.150.507,11	Obrigações Trabalhistas, Previdenciárias e Assistenciais a Pagar a Curto Prazo	919.953,70	1.127.533,63
<u>Créditos a Curto Prazo</u>	40.451.801,18	2.311.287,26	Empréstimos e Financiamentos a Curto Prazo	7.731.960,82	3.213.104,33
Créditos Tributários a Receber	40.451.801,18	2.311.287,26	Fornecedores e Contas a Pagar a Curto Prazo	4.155.622,97	6.732.658,44
<u>Demais Créditos e Valores a Curto Prazo</u>	2.914.967,71	2.964.155,34	Obrigações Fiscais a Curto Prazo	329.924,70	329.924,70
<u>Investimentos e Aplicações Temporárias a Curto Prazo</u>	148.256.805,22	203.987.252,21	Demais Obrigações a Curto Prazo	2.055.477,41	1.995.000,97
Investimento do RPPS	148.256.805,22	203.987.252,21			
<u>Variação Patrimoniais Diminutivas Pagas Antecipadamente</u>	6.689,97	5.942,18			
<u>Ativo Não Circulante Mantido para Venda</u>	-	-			

ATIVO	2018	2019	PASSIVO	2018	2019
ATIVO NÃO CIRCULANTE	198.349.129,37	244.819.653,27	PASSIVO NÃO CIRCULANTE	188.706.768,12	171.340.828,91
<u>Ativo Realizável a Longo Prazo</u>	24.486.230,81	59.075.316,30	Obrigações Trabalhistas, Previdenciárias e Assistenciais a Pagar a Longo Prazo	6.684.426,10	5.591.243,41
Créditos a Longo Prazo	24.486.230,81	59.075.316,30	Empréstimos e Financiamentos a Longo Prazo	16.802.327,53	17.342.936,87
Dívida Ativa Tributária	24.486.230,81	59.075.316,30	Fornecedores a Longo Prazo	465.030,01	-
<u>Investimentos</u>	1.000,00	1.000,00	Provisões a Longo Prazo	164.754.984,48	148.406.648,63
Participações Permanentes	1.000,00	1.000,00	Provisões Matemáticas Previdenciárias	164.754.984,48	148.406.648,63
Participações Avaliadas pelo Método de Equivalência Patrimonial	1.000,00	1.000,00			
<u>Imobilizado</u>	173.787.111,46	185.700.949,87	TOTAL DO PASSIVO	204.594.644,70	184.739.050,98
Bens Móveis	28.166.096,23	32.456.530,53	PATRIMÔNIO LÍQUIDO	232.715.041,84	329.499.746,39
(-) Depreciação, exaustão e amortizações acumuladas - Bens Móveis)	-16.110.446,82	-18.729.645,89	Patrimônio Social e Capital Social	104.504.031,81	104.504.031,81
Bens Imóveis	169.453.387,69	181.044.667,92	Resultados Acumulados	128.211.010,03	224.995.714,58
(-) Depreciação, exaustão e amortizações acumuladas Imóveis	-7.721.925,64	-9.070.602,69	Resultado do Exercício	22.439.064,50	106.532.478,43
<u>Intangível</u>	74.787,10	42.387,10	Resultado de Exercícios Anteriores	105.771.945,53	128.211.010,03
			Ajustes de exercícios anteriores	-	-9.747.773,88
TOTAL	437.309.686,54	514.238.797,37	TOTAL	437.309.686,54	514.238.797,37

Fonte: Demonstrativos do Balanço Geral Consolidado.

4.2. Análise do resultado financeiro

Dentre os componentes patrimoniais é relevante no processo de análise das contas municipais, para fins de emissão do parecer prévio, a verificação da evolução do patrimônio financeiro e, sobretudo, a apuração da situação financeira no final do exercício, eis que a existência de passivos financeiros superiores a ativos financeiros revela restrições na capacidade de pagamento do Município frente às suas obrigações financeiras de curto prazo.

O confronto entre o Ativo Financeiro e o Passivo Financeiro do exercício encerrado resulta em Superávit Financeiro de **R\$ 38.681.142,09** e a sua correlação demonstra que para cada R\$ 1,00 (um real) de recursos financeiros existentes, o Município possui **R\$ 0,36** de dívida de curto prazo.

Em relação ao exercício anterior, ocorreu variação positiva de **R\$ 11.457.704,54** passando de um Superávit de R\$ 27.223.437,55 para um Superávit de **R\$ 38.681.142,09**.

Registre-se que a Prefeitura apresentou um Superávit de **R\$ 27.528.480,07**.

Dessa forma, a variação do patrimônio financeiro do Município durante o exercício é demonstrada no quadro seguinte:

Quadro 11 – Variação do patrimônio financeiro do Município (em Reais) – 2018 - 2019

Grupo Patrimonial	Saldo inicial	Saldo final	Varição
Ativo Financeiro	195.591.955,06	264.142.656,60	68.550.701,54
Passivo Financeiro	20.291.938,43	21.552.432,27	1.260.493,84
Saldo Patrimonial Financeiro	175.300.016,63	242.590.224,33	67.290.207,70
Ativo Financeiro do NAVEGANTESPREV	148.257.452,56	204.116.818,73	55.859.366,17
Passivo Financeiro do NAVEGANTESPREV	180.873,48	207.736,49	26.863,01
Saldo Patrimonial Financeiro sem NAVEGANTESPREV	27.223.437,55	38.681.142,09	11.457.704,54

Fonte: Demonstrativos do Balanço Geral consolidado.

Obs.: A divergência entre a variação do patrimônio financeiro sem o NAVEGANTESPREV e o resultado da execução orçamentária sem NAVEGANTESPREV no montante de R\$ 2.939.811,66 refere-se ao cancelamento de Restos a Pagar, excluído NAVEGANTESPREV, sendo o valor de R\$ 2.937.369,65 de Restos a Pagar não Processados.

Obs.: O Ativo Financeiro no montante de R\$ 204.116.818,73, assim como o Passivo Financeiro no montante de R\$ 207.736,49, se referem exclusivamente ao NAVEGANTESPREV.

Obs.: Registra-se que no Sistema e-Sfinge – Conta Contábil 113410400 (Créditos a receber decorrentes de pagamentos sem respaldo orçamentário) encontra-se registrado valor de R\$ 2.330.011,61 de exercícios anteriores. O valor, conforme evidenciado em notas explicativas (fl. 238 dos autos), é objeto de processos administrativos no Município bem como Processo REP 17/00665259 neste TCE/SC.

Obs.: Registra-se que no Sistema e-Sfinge – Conta Contábil 218919600 (Obrigações decorrentes de execução de despesa sem respaldo orçamentário) encontra-se registro inicial no valor de R\$ 670.128,28. Em relação a esse, ressalta-se que o valor foi também registrado na conta 113410400 no exercício de 2017.

4.2.1. Análise do resultado financeiro por especificação de fontes de recursos

A situação financeira analisada neste item tem como objetivo demonstrar o confronto entre os recursos financeiros e as respectivas obrigações financeiras, segregadas por vínculo de recurso.

Referida análise atende ao que determina o artigo 8º, 50, I da Lei de Responsabilidade Fiscal – LRF, ou seja, vincular os recursos a sua disponibilidade específica.

Para o cálculo utilizou-se os seguintes critérios:

a) FR – Fonte de Recursos: refere-se à discriminação das especificações das fontes de recursos, conforme tabela de destinação de receita deste Tribunal de Contas;

b) Disponibilidade de Caixa Bruta: constitui-se dos saldos recursos financeiros (caixa, bancos, aplicações financeiras e outras disponibilidades financeiras) em 31/12/2019, segregados por especificações de fontes de recursos;

c) Obrigações financeiras: representa os valores, igualmente por disponibilidade de fontes de recursos, dos depósitos de terceiros e resultantes de consignações, cauções, outros depósitos de diversas origens e dos restos a pagar, sendo que, este último refere-se às despesas empenhadas, liquidadas ou não, e que estão pendentes de pagamento.

Ressalta-se, todavia, que em razão da análise técnica decorrente de auditorias, levantamentos, ofícios circulares encaminhados aos jurisdicionados, entre outros instrumentos de verificações, poderá haver ajustes na disponibilidade de caixa e nas obrigações financeiras apresentadas pelo ente.

d) Disponibilidade de Caixa líquida/resultado financeiro: evidencia o resultado financeiro por especificações de fontes de recursos, apurado entre o confronto dos recursos financeiros e as obrigações financeiras, levando-se em consideração os possíveis ajustes.

No tocante à Câmara Municipal, ao Fundo Reequip. Corpo de Bombeiros (FUNREBOM), ao Samae - Serviço Autônomo Municipal de Água e Esgoto, às Autarquias e às Empresas Públicas, suas disponibilidades de caixa serão consideradas como recursos vinculados, mesmo que registradas contabilmente com especificação de Fonte de Recursos 00 - recursos ordinários. O mesmo procedimento será adotado com relação às obrigações financeiras.

A seguir, expõe-se resumo da situação constatada do Município de Navegantes, sendo que no Apêndice, deste Relatório, encontra-se o cálculo de forma detalhada.

Quadro 11- A – Demonstrativo do Resultado Financeiro por especificações de Fonte de Recurso

FORTE DE RECURSOS	DISPONIBILIDADE DE CAIXA LÍQUIDA / INSUFICIÊNCIA FINANCEIRA	Superávit / Déficit
RECURSOS VINCULADOS		
00 - Recursos Ordinários	0,00	SUPERAVIT
01- Receitas e Transferências de Impostos - Educação	164.716,61	SUPERAVIT
02 - Receitas e Transferências de Impostos - Saúde	203.997,37	SUPERAVIT
03 - Contribuição para Fundo Previdenciário do Regime Próprio de Previdência Social – RPPS (patronal, servidores e compensação financeira)	0,00	SUPERAVIT
04 - Contribuição para Fundo Financeiro do Regime Próprio de Previdência Social – RPPS (patronal, servidores e compensação financeira)	0,00	SUPERAVIT
05 - Aporte para Cobertura de Déficit Atuarial ao RPPS	0,00	SUPERAVIT
06 - Recursos Diretamente Arrecadados pela Administração Indireta e Fundos	555.690,29	SUPERAVIT
07 - Contribuição de Intervenção no Domínio Econômico - CIDE	446.311,53	SUPERAVIT

FONTE DE RECURSOS	DISPONIBILIDADE DE CAIXA LÍQUIDA / INSUFICIÊNCIA FINANCEIRA	Superávit / Déficit
08 - Contribuição para o Custeio dos Serviços de Iluminação Pública - COSIP	3.827.330,82	SUPERAVIT
09 - FIA Imposto de Renda	597.972,13	SUPERAVIT
10 - Convênio de Trânsito - Militar	53.019,44	SUPERAVIT
11 - Convênio de Trânsito - Civil	146.490,75	SUPERAVIT
12 Convênio de Trânsito - Prefeitura	638.502,44	SUPERAVIT
18 - Transferências do FUNDEB - (aplicação na remuneração dos profissionais do Magistério da Educação Básica em efetivo exercício) - R\$ 1.017.996,54	998.164,09	SUPERAVIT
19 - Transferências do FUNDEB - (aplicação em outras despesas da Educação Básica) - R\$ - 19.832,45		
31 - Transferências de Convênios – União/Assistência Social	0,00	SUPERAVIT
32 - Transferências de Convênios – União/Educação	-909.183,06	DÉFICIT
33 - Transferências de Convênios – União/Saúde	52.254,98	SUPERAVIT
34 - Transferências de Convênios – União/Outros (não relacionados à educação/saúde/assistência social)	-193.499,54	DÉFICIT
35 - Transferências do Sistema Único de Assistência Social – SUAS/União	713.950,93	SUPERAVIT
36 - Salário-Educação	2.734.847,22	SUPERAVIT
37 - Outras Transferências do Fundo Nacional de Desenvolvimento da Educação – FNDE (não repassadas por meio de convênios)	114.935,76	SUPERAVIT
38 - Transferências do Sistema Único de Saúde – SUS/União	6.415.487,88	SUPERAVIT
39 - Fundo Especial do Petróleo e Transferências Decorrentes de Compensação Financeira pela Exploração de Recursos Naturais	0,00	SUPERAVIT
40 - Royalties de Petróleo – Educação - Lei nº 12.858/2013	0,00	SUPERAVIT
41 - Royalties de Petróleo – Saúde - Lei nº 12.858/2013	0,00	SUPERAVIT
42 - Outras Transferências Legais e Constitucionais – União	0,00	SUPERAVIT
50 – Cessão Onerosa – pré-sal	1.680.084,06	SUPERAVIT
61 - Transferências de Convênios – Estado/Assistência Social	0,00	SUPERAVIT
62 - Transferências de Convênios – Estado/Educação	68.180,55	SUPERAVIT
63 - Transferências de Convênios – Estado/Saúde	288.587,79	SUPERAVIT
64 - Transferências de Convênios – Estado/Outros (não relacionados à educação/saúde/assistência social)	9.752,86	SUPERAVIT
65 - Transferências do Sistema Único de Assistência Social – SUAS/Estado	100.908,77	SUPERAVIT
66 - Transferências Legais e Constitucionais do Estado para o Desenvolvimento da Educação	0,00	SUPERAVIT
67 - Transferências do Sistema Único de Saúde – SUS/Estado	580.701,24	SUPERAVIT
68 - Outras Transferências Legais e Constitucionais - Estado	0,00	SUPERAVIT
75 – Taxa Administração - RPPS	0,00	SUPERAVIT
80 - Outras Especificações	345.000,00	SUPERAVIT
81 - Operações de Crédito Internas para Programas da Educação Básica	0,00	SUPERAVIT
82 - Operações de Crédito Internas para Programas de Saúde	0,00	SUPERAVIT
83 - Operações de Crédito Internas - Outros Programas	-310.246,83	DÉFICIT
84 - Operações de Crédito Externas para Programas da Educação Básica	0,00	SUPERAVIT

FONTE DE RECURSOS	DISPONIBILIDADE DE CAIXA LÍQUIDA / INSUFICIÊNCIA FINANCEIRA	Superávit / Déficit
85 - Operações de Crédito Externas para Programas de Saúde	0,00	SUPERAVIT
86 - Operações de Crédito Externas - Outros Programas	0,00	SUPERAVIT
87 - Alienações de Bens destinados a Programas da Educação Básica	0,00	SUPERAVIT
88 - Alienações de Bens destinados a Programas de Saúde	0,00	SUPERAVIT
89 - Alienações de Bens destinados a Outros Programas	0,00	SUPERAVIT
93 - Outras Receitas Não-Primárias	0,00	SUPERAVIT
95 - Antecipação de Depósitos Judiciais	0,00	SUPERAVIT
TOTAL RECURSOS VINCULADOS	19.323.958,08	
00 - Recursos Ordinários	19.357.184,01	SUPERAVIT
TOTAL RECURSOS NÃO VINCULADOS	19.357.184,01	

Fonte: e-Sfinge

4.3. Análise da evolução patrimonial e financeira

A presente análise está baseada na demonstração de quocientes e/ou índices, os quais podem ser definidos como números comparáveis obtidos a partir da divisão de valores absolutos, destinados a medir componentes patrimoniais, financeiros e orçamentários existentes nas demonstrações contábeis.

Os quocientes escolhidos para viabilizar a análise da evolução patrimonial e financeira do Município, nos últimos cinco anos, estão dispostos no quadro a seguir, com a devida memória de cálculo:

Quadro 12 – Quocientes de Situação Patrimonial e Financeira – 2015 – 2019

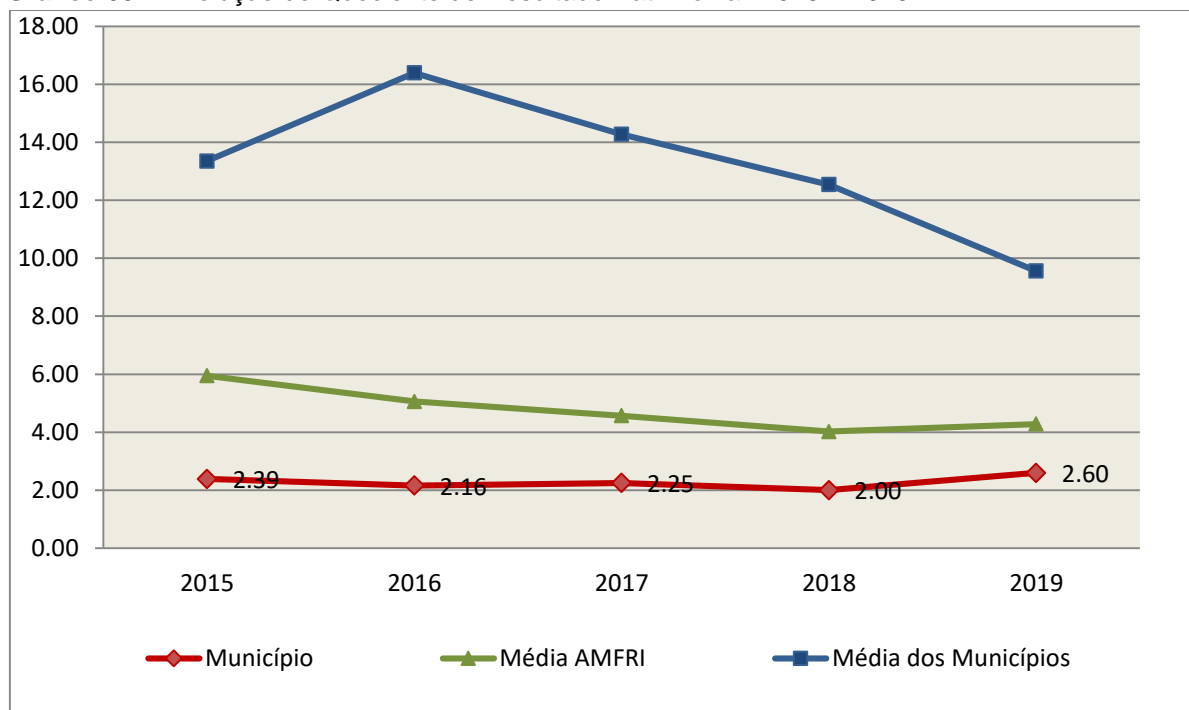
ITENS / ANO	2015	2016	2017	2018	2019
1 Despesa Executada	218.517.657,23	240.297.747,82	231.927.203,79	263.981.402,37	297.235.212,43
2 Restos a Pagar	10.293.197,55	12.047.098,15	12.597.202,43	18.906.589,54	20.227.559,82
3 Ativo Financeiro - Excluído NAVEGANTESPREV	19.457.135,88	17.867.943,64	30.918.994,60	47.334.502,50	60.025.837,87
4 Passivo Financeiro – Excluído NAVEGANTESPREV	12.496.656,62	12.479.744,10	14.098.586,13	20.111.064,95	21.344.695,78
5 Ativo Real	247.678.624,20	303.736.536,03	364.405.771,23	437.309.686,54	514.238.797,37
6 Passivo Real	103.465.835,42	140.732.210,65	162.065.663,60	218.247.591,81	197.749.399,20
QUOCIENTES	2015	2016	2017	2018	2019
Resultado Patrimonial (5÷6)	2,39	2,16	2,25	2,00	2,60
Situação Financeira (3÷4)	1,56	1,43	2,19	2,35	2,81
Restos a Pagar (2÷1)*100	4,71	5,01	5,43	7,16	6,81

Fonte: Demonstrativos do Balanço Geral consolidado e análise técnica.

O Quociente do Resultado Patrimonial é resultante da relação entre o Ativo Real e o Passivo Real.

Não há um parâmetro mínimo definido, mas se o resultado deste quociente apresentar-se inferior a 1,00 será indicativo da existência de dívidas (curto e longo prazo) sem ativos suficientes para cobri-las.

Gráfico 09 – Evolução do Quociente de Resultado Patrimonial: 2015 – 2019



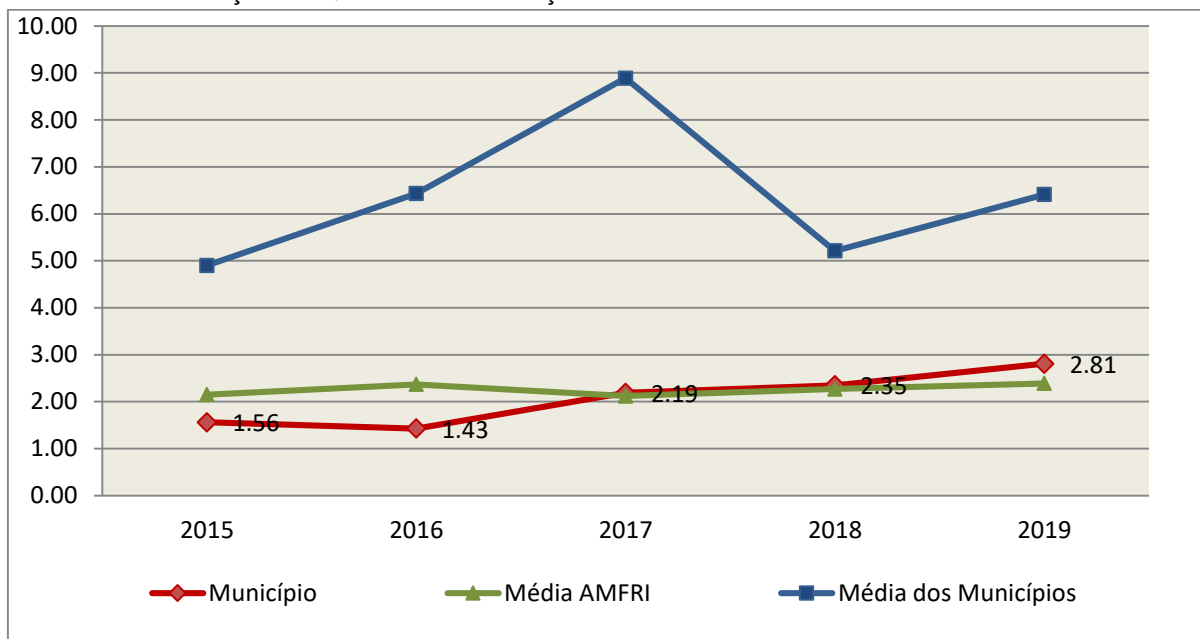
Fonte: Demonstrativos dos Balanços Gerais consolidados e análise técnica.

Como demonstra o gráfico anterior, no final do exercício de 2019 o Ativo Real apresenta-se **2,60** vezes maior que o Passivo Real (dívidas).

O Quociente da Situação Financeira é resultante da relação entre o Ativo Financeiro e o Passivo Financeiro, demonstrando a capacidade de pagamento de curto prazo do Município.

O ideal é que esse quociente apresente valor maior que 1,00, pois assim indicará que as obrigações financeiras de curto prazo podem ser cobertas pelos ativos financeiros do Município.

Gráfico 10 – Evolução do Quociente da Situação Financeira: 2015 – 2019



Fonte: Demonstrativos dos Balanços Gerais consolidados e análise técnica.

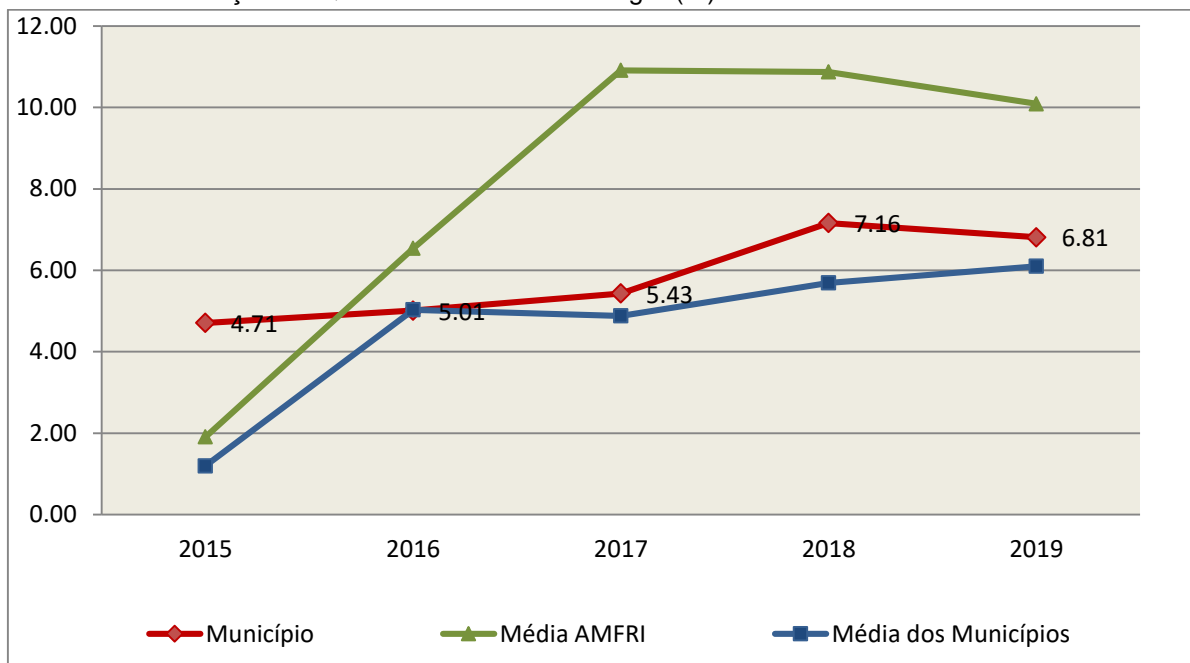
Como demonstra o gráfico, a situação financeira do Município apresenta-se Superavitária, sendo que no final do exercício de 2019 o Ativo Financeiro representa **2,81** vezes o valor do Passivo Financeiro.

O Quociente de Restos a Pagar (processados e não processados) expressa em termos percentuais à relação entre o saldo final dos restos a pagar e o total da Despesa Orçamentária.

Quanto menor esse quociente, menos comprometida será a gestão orçamentária e o fluxo financeiro do Município. Aumentos significativos deste quociente podem indicar que o Município não está conseguindo pagar no exercício as despesas que nele empenhou.

A situação apresentada pelo Município de Navegantes é demonstrada no gráfico a seguir:

Gráfico 11 – Evolução do Quociente de Restos a Pagar (%): 2015 – 2019



Fonte: Demonstrativos dos Balanços Gerais consolidados e análise técnica.

Verifica-se no gráfico anterior que o saldo final de Restos a Pagar corresponde a **6,81%** da despesa orçamentária do exercício.

4.4. Situação Atuarial do Regime Próprio de Previdência⁵

O Regime Próprio de Previdência de Navegantes, gerido pelo Instituto de Previdência Social dos Servidores Públicos do Município de Navegantes - NAVEGANTESPREV, constituído sob a forma de AUTARQUIA, apresentou o Relatório de Avaliação Atuarial – RAA para o exercício de 2019, com data-base em 31/12/2018, com os seguintes resultados:

NAVEGANTES 2019	
Nº Servidores ativos	2.510
Nº Beneficiários (Inativos e pensionistas)	266
TOTAL	2.776
Resultados	Consolidado

⁵ Elaborado pela DGE/COCG II

Patrimônio Atual	148.406.648,69
(+) Receitas Futuras Projetadas	340.450.775,71
(-) Benefícios Futuros Projetados	488.857.424,40
Resultado Atuarial	0,00

De forma comparativa aos exercícios anteriores, têm-se os seguintes resultados:

Resultados	31/12/2016	31/12/2017	31/12/2018
Patrimônio Atual	84.874.148,43	113.716.501,53	148.406.648,69
(+) Receitas Futuras Projetadas	289.582.006,24	338.722.718,20	340.450.775,71
(-) Benefícios Futuros Projetados	374.456.154,67	452.439.219,73	488.857.424,40
Resultado Atuarial	0,00	0,00	0,00

Segundo dados apresentados no relatório do atuário, Sr. Adilson da Costa (MIBA nº 1.032), constata-se que a situação do Regime Próprio de Previdência dos Servidores de Navegantes é de **equilíbrio atuarial** no último exercício, considerando que o Plano de Amortização do Passivo Atuarial impactou positivamente a conta “Receitas Futuras Projetadas” em **R\$ 54.470.384,10**.

Assim, considerando o Plano de Amortização vigente, observou-se equilíbrio técnico atuarial no Relatório de Avaliação Atuarial de 2019, com data base em 31/12/2018, o que indica que em 2019 as obrigações futuras do RPPS estavam cobertas pelo rol de ativos financeiros e recebíveis no montante indicado.

5. ANÁLISE DO CUMPRIMENTO DE LIMITES

O ordenamento vigente estabelece limites mínimos para aplicação de recursos na Educação e Saúde, bem como os limites máximos para despesas com pessoal.

5.1. Saúde

Limite: mínimo de 15% das receitas com impostos, inclusive transferências, de aplicação em Ações e Serviços Públicos de Saúde para o exercício de 2019 – artigo 77, III, e § 4º, do Ato das Disposições Constitucionais Transitórias - ADCT.

Constatou-se que o Município aplicou o montante de **R\$ 42.247.726,69** em gastos com Ações e Serviços Públicos de Saúde, o que corresponde a **26,16%** da receita proveniente de impostos, sendo aplicado A MAIOR o valor de **R\$ 18.026.049,29**, representando **11,16%** do mesmo parâmetro, **CUMPRINDO** o disposto no artigo 77, III, e § 4º, do Ato das Disposições Constitucionais Transitórias - ADCT.

A apuração das despesas com Ações e Serviços Públicos de Saúde, pode ser demonstrada da seguinte forma:

Quadro 13 – Apuração das Despesas com Ações e Serviços Públicos de Saúde: 2019

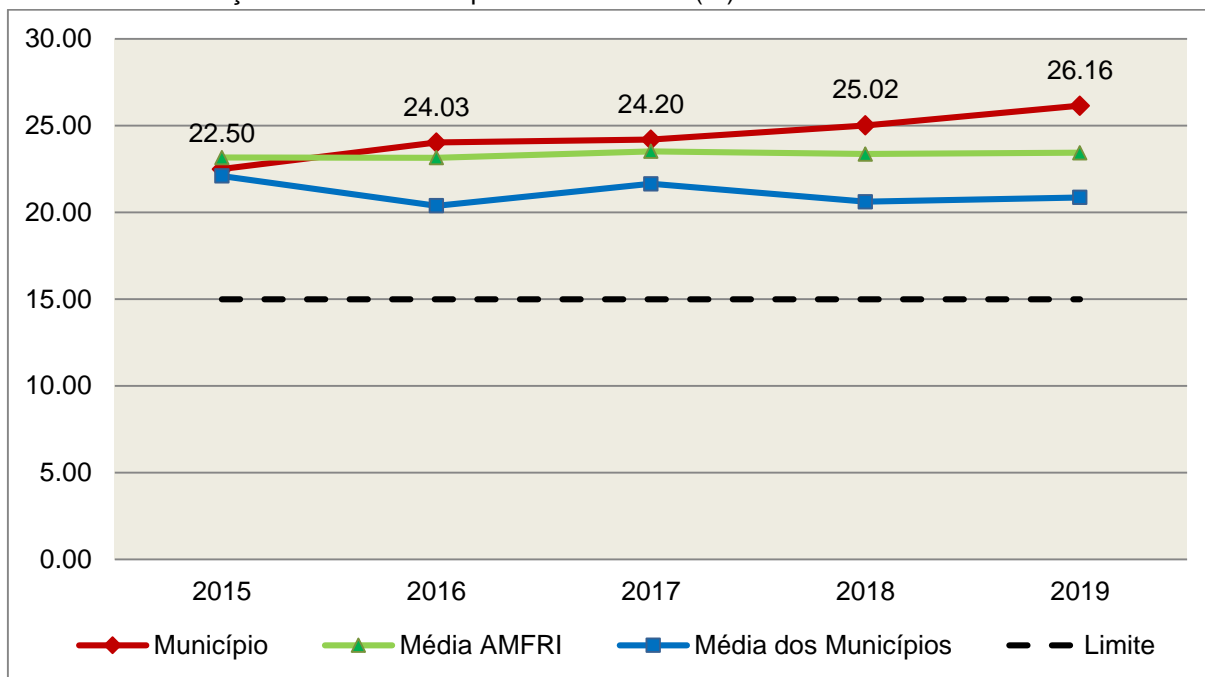
COMPONENTE	VALOR (R\$)	%
Total da Receita com Impostos	161.477.849,34	100,00
Total das Despesas com Ações e Serviços Públicos de Saúde	55.178.224,77	34,17
Atenção Básica	49.995.259,62	30,96
Assistência Hospitalar e Ambulatorial	3.771.679,87	2,34
Suporte Profilático e Terapêutico	984.935,86	0,61
Vigilância Sanitária	426.349,42	0,26
(-) Total das Deduções com Ações e Serviços Públicos de Saúde*	12.930.498,08	8,01
Total das Despesas para Efeito do Cálculo	42.247.726,69	26,16
Valor Mínimo a ser Aplicado	24.221.677,40	15,00
Valor Acima do Limite	18.026.049,29	11,16

Fonte: Demonstrativos do Balanço Geral consolidado.

*Deduções, incluindo-se os convênios, dispostas nas Informações Complementares deste Relatório.

O gráfico seguinte apresenta a evolução histórica e comparativa da aplicação em Ações e Serviços Públicos de Saúde:

Gráfico 12 – Evolução Histórica e Comparativa da Saúde (%): 2015 – 2019



Fonte: Demonstrativos dos Balanços Gerais consolidados e análise técnica.

O gráfico anterior demonstra que o Município de Navegantes em 2019 aumentou seus gastos com Ações e Serviços Públicos de Saúde, em termos percentuais, quando comparado ao exercício anterior.

5.2. Ensino

5.2.1. Limite de 25% das receitas de impostos e transferências

Limite: mínimo de 25% proveniente de impostos, compreendida a proveniente de transferências, em gastos com Manutenção e Desenvolvimento do Ensino (exercício de 2019) – art. 212 da Constituição Federal.

Apurou-se que o Município aplicou o montante de **R\$ 47.366.945,56** em gastos com manutenção e desenvolvimento do ensino, o que corresponde a **28,84%** da receita proveniente de impostos, sendo aplicado A MAIOR o valor de **R\$ 6.301.581,21**, representando **3,84%** do mesmo parâmetro, **CUMPRINDO** o disposto no artigo 212 da Constituição Federal.

A apuração das despesas com a Manutenção e Desenvolvimento do Ensino, pode ser demonstrada da seguinte forma:

Quadro 14 – Apuração das Despesas com Manutenção e Desenvolvimento do Ensino: 2019

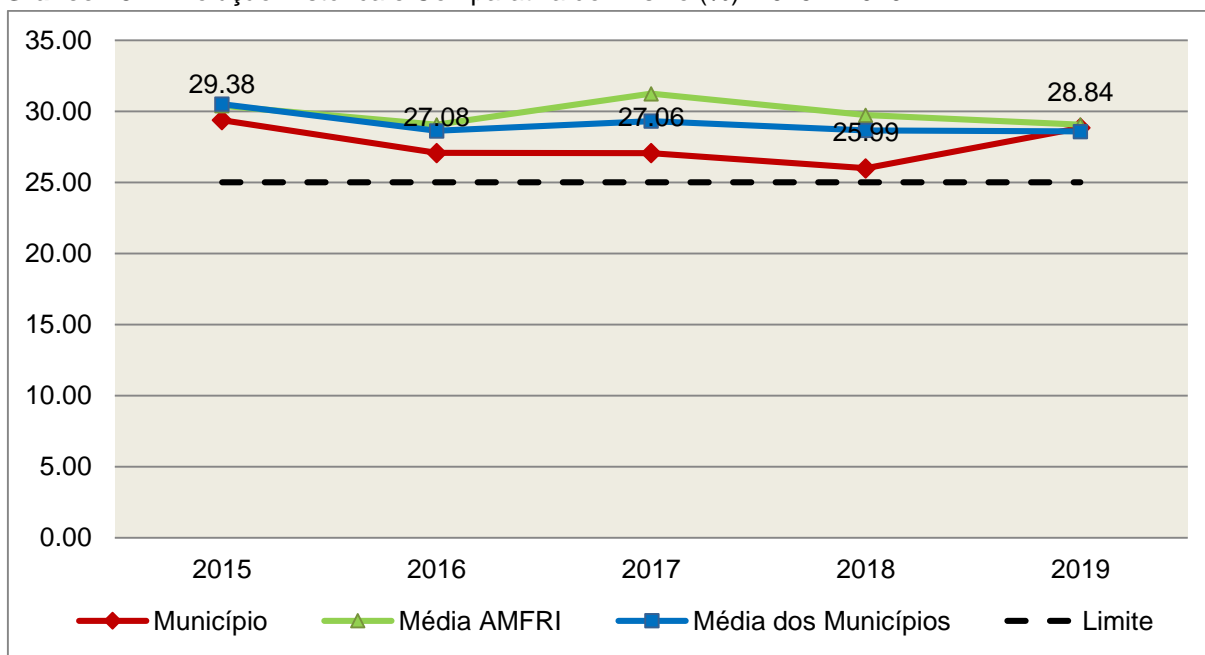
COMPONENTE	VALOR (R\$)	%
Total da Receita com Impostos	164.261.457,38	100,00
Valor Aplicado Educação Infantil	45.409.272,44	27,64
Educação Infantil	45.409.272,44	27,64
Valor Aplicado Ensino Fundamental	65.011.161,35	39,58
Ensino Fundamental	65.011.161,35	39,58
(-) Total das Deduções consideradas para fins de apuração do Limite Constitucional*	63.053.488,23	38,39
Total das Despesas para efeito de Cálculo	47.366.945,56	28,84
Valor Mínimo a ser Aplicado	41.065.364,35	25,00
Valor Acima do Limite (25%)	6.301.581,21	3,84

Fonte: Demonstrativos do Balanço Geral consolidado e análise técnica.

*Deduções, incluindo-se os convênios, dispostas nas Informações Complementares deste Relatório.

O gráfico seguinte apresenta a evolução histórica e comparativa da aplicação em Manutenção e Desenvolvimento do Ensino:

Gráfico 13 – Evolução Histórica e Comparativa do Ensino (%): 2015 – 2019



Fonte: Demonstrativos dos Balanços Gerais consolidados e análise técnica.

O gráfico anterior demonstra que o Município de Navegantes em 2019 aumentou seus gastos com Manutenção e Desenvolvimento do Ensino, em termos percentuais, quando comparado ao exercício anterior.

5.2.2. FUNDEB

Limite 1: mínimo de 60% dos recursos oriundos do FUNDEB na remuneração dos profissionais do magistério em efetivo exercício – art. 60, XII, do Ato das Disposições Constitucionais Transitórias - ADCT c/c art. 22 da Lei nº 11.494/07.

Verificou-se que o Município aplicou o valor de **R\$ 46.717.577,96**, equivalendo a **64,03%** dos recursos oriundos do FUNDEB, em gastos com a remuneração dos profissionais do magistério em efetivo exercício, **CUMPRINDO** o estabelecido no artigo 60, inciso XII do Ato das Disposições Constitucionais Transitórias (ADCT) e artigo 22 da Lei nº 11.494/2007.

A apuração das despesas com profissionais do magistério em efetivo exercício pode ser demonstrada da seguinte forma:

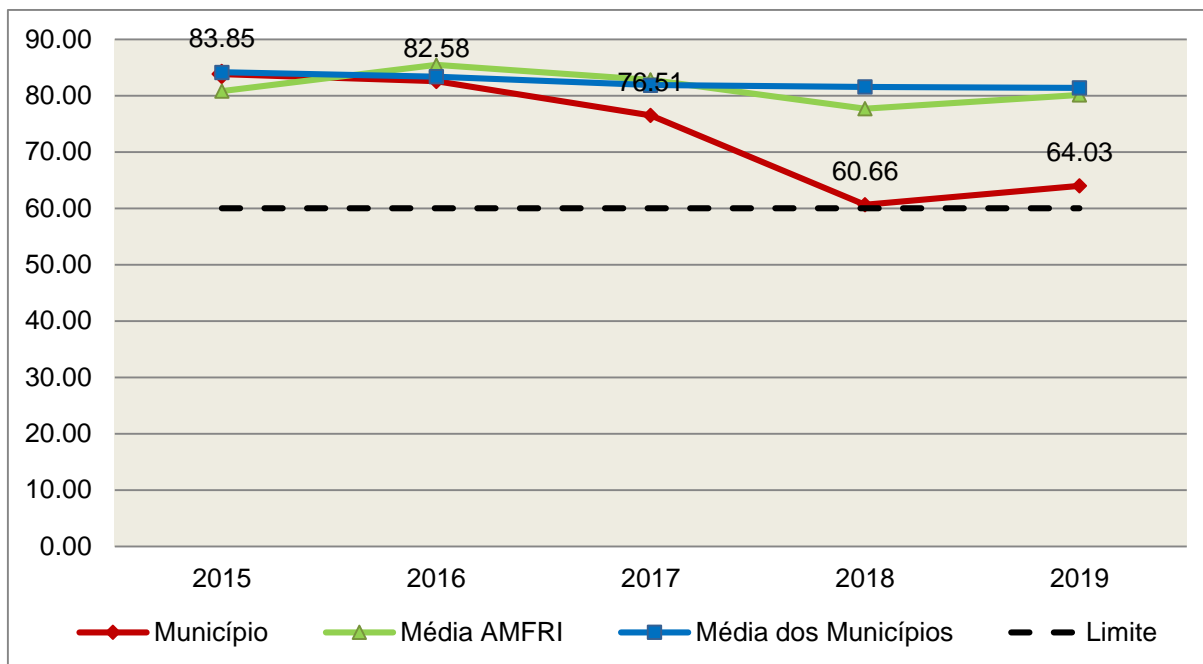
Quadro 15 – Apuração das Despesas com Profissionais do Magistério em Efetivo Exercício – FUNDEB: 2019

COMPONENTE	VALOR (R\$)
Transferências do FUNDEB	72.868.249,48
(+) Rendimentos de Aplicações Financeiras das Contas do FUNDEB	95.906,14
Total dos recursos oriundos do FUNDEB	72.964.155,62
60% dos Recursos Oriundos do FUNDEB	43.778.493,37
Despesas com Profissionais do Magistério em Efetivo Exercício aplicadas com Recursos do FUNDEB	46.717.577,96
Despesas empenhadas R\$ 46.781.238,96	
(-) Despesas subfunção 12.367 R\$ 63.661,00	
Valor Acima do Limite	2.939.084,59

Fonte: Demonstrativos do Balanço Geral consolidado e da análise técnica.

O gráfico seguinte apresenta a evolução histórica e comparativa da aplicação em despesas com Profissionais do Magistério em Efetivo Exercício:

Gráfico 14 – Evolução Histórica e Comparativa – 60% do FUNDEB (%): 2015 – 2019



Fonte: Demonstrativos dos Balanços Gerais consolidados e análise técnica.

Limite 2: mínimo de 95% dos recursos oriundos do FUNDEB (no exercício financeiro em que forem creditados), em despesas com Manutenção e Desenvolvimento da Educação Básica – art. 21 da Lei nº 11.494/07.

Constatou-se que o Município aplicou o valor de **R\$ 71.902.330,53**, equivalendo a **98,54%** dos recursos oriundos do FUNDEB, em despesas com Manutenção e Desenvolvimento da Educação Básica, **CUMPRINDO** o estabelecido no artigo 21 da Lei nº 11.494/2007.

A apuração das despesas com Manutenção e Desenvolvimento da Educação Básica com recursos oriundos do FUNDEB pode ser demonstrada da seguinte forma:

Quadro 16 – Apuração das Despesas com FUNDEB: 2019

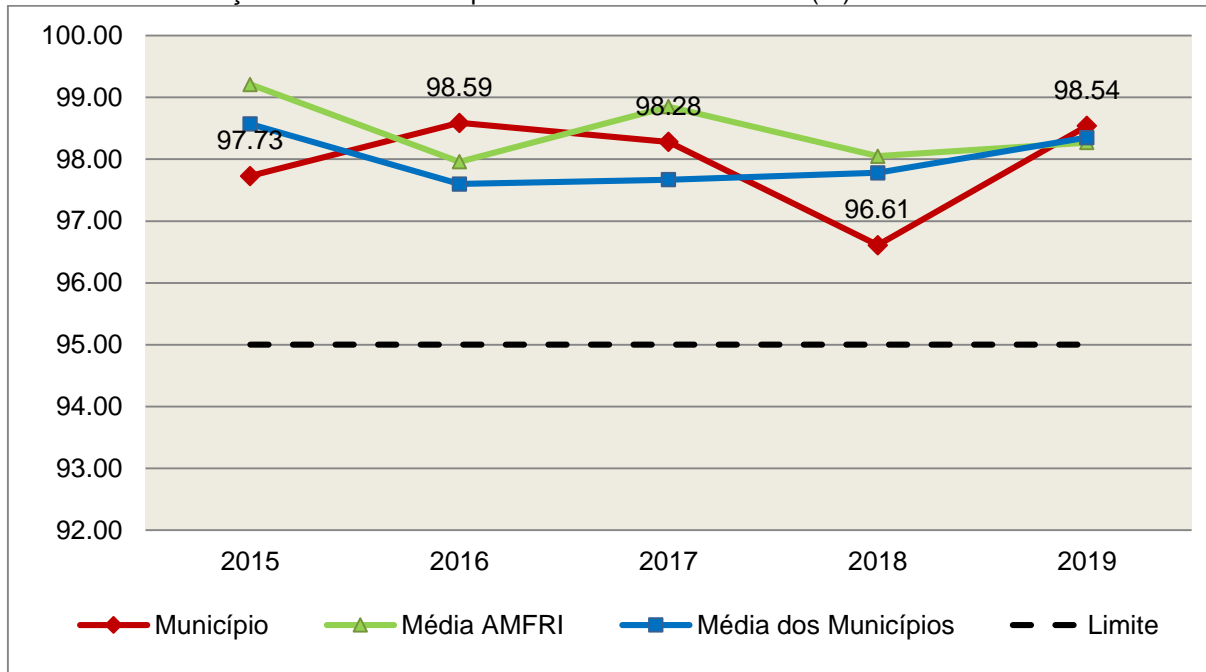
COMPONENTE	VALOR (R\$)
Total dos Recursos Oriundos do FUNDEB	72.964.155,62
95% dos Recursos do FUNDEB	69.315.947,84
Despesas com manutenção e desenvolvimento da educação básica aplicadas no exercício com recursos do FUNDEB *	71.902.330,53
Despesas empenhadas R\$ 71.965.991,53	
(-) Despesas subfunção 12.367 R\$ 63.661,00	
Valor Acima do Limite	2.586.382,69

Fonte: Demonstrativos do Balanço Geral consolidado e análise técnica.

Obs.: * Apuração efetuada com base na execução orçamentária (despesas empenhadas, liquidadas e pagas e os restos a pagar inscritos no exercício com disponibilidade financeira, considerando-se ainda as possíveis exclusões relativas às despesas impróprias, entre outras).

O gráfico seguinte apresenta a evolução histórica e comparativa da aplicação em Manutenção e Desenvolvimento da Educação Básica com recursos oriundos do FUNDEB:

Gráfico 15 – Evolução Histórica e Comparativa – 95% do FUNDEB (%): 2015 – 2019



Fonte: Demonstrativos dos Balanços Gerais consolidados e análise técnica.

Com relação às despesas com Manutenção e Desenvolvimento da Educação Básica custeadas com recursos do FUNDEB, no exercício em análise, o Município de Navegantes ampliou sua aplicação, quando comparado ao exercício anterior.

Limite 3: utilização dos recursos do FUNDEB, no exercício seguinte ao do recebimento e mediante abertura de crédito adicional - artigo 21, § 2º da Lei nº 11.494/2007.

O Município utilizou, no 1º trimestre mediante a abertura de crédito adicional, parcialmente o saldo anterior dos recursos do FUNDEB no valor de **R\$ 1.867.940,59**, quando o saldo total era de **R\$ 2.023.511,10**, **DESCUMPRINDO** o estabelecido no artigo 21, § 2º da Lei nº 11.494/2007 uma vez que o valor de R\$ 155.570,51, referente ao empenho 2136/2019 foi liquidado na data de 26/04/2019 (Obs.: Vide restrição anotada no item Restrições de Ordem Legal e Documento 1 do Anexo ao Relatório de Instrução).

Superávit financeiro do FUNDEB em 31/12/2019: No tocante ao controle da utilização dos recursos do FUNDEB para o exercício seguinte apresenta-se o Quadro abaixo:

Quadro 16A – Controle da utilização de recursos para o exercício subsequente (art. 21, § 2º da Lei nº 11.494/2007)

COMPONENTE	VALOR (R\$)
Saldo Financeiro do FUNDEB em 31/12/2019	1.309.602,24
(-) Despesas inscritas em Restos a Pagar no exercício e em exercícios anteriores pendentes de pagamento e/ou despesas registradas em DDO no exercício, com disponibilidade dos recursos do FUNDEB	311.438,15
(=) Recursos do FUNDEB que não foram utilizados	998.164,09

Fonte: Dados do Sistema e-Sfinge e análise técnica.

5.3. Limites de gastos com pessoal (LRF)

5.3.1. Limite máximo para os gastos com pessoal do Município

Limite: 60% da Receita Corrente Líquida para os gastos com pessoal do Município – art. 169 da Constituição Federal c/c o art. 19, III da Lei Complementar nº 101/2000 (LRF).

Quadro 17 – Apuração das Despesas com Pessoal do Município: 2019

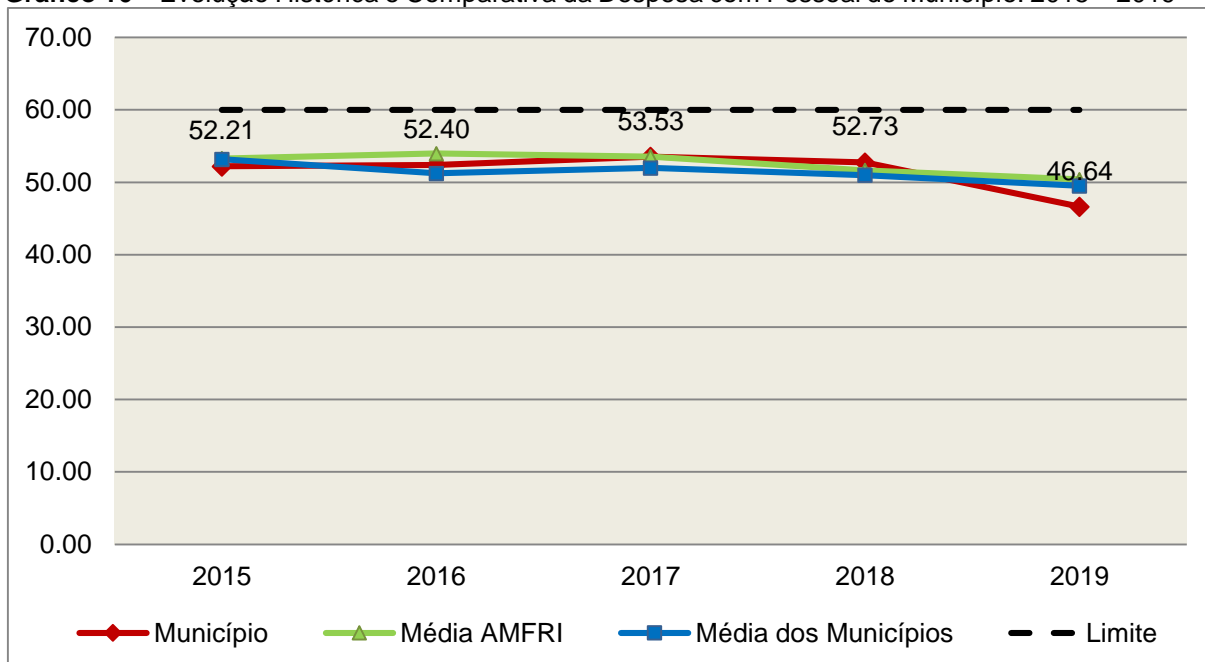
COMPONENTE	VALOR (R\$)	%
TOTAL DA RECEITA CORRENTE LÍQUIDA AJUSTADA	321.223.915,30	100,00
LIMITE DE 60% DA RECEITA CORRENTE LÍQUIDA	192.734.349,18	60,00
Total das Despesas para efeito de Cálculo das Despesas com Pessoal do Poder Executivo	146.341.553,02	45,56
Total das Despesas para efeito de Cálculo das Despesas com Pessoal do Poder Legislativo	3.478.083,40	1,08
TOTAL DA DESPESA PARA EFEITO DE CÁLCULO DA DESPESA COM PESSOAL DO MUNICÍPIO	149.819.636,42	46,64
Valor Abaixo do Limite (60%)	42.914.712,76	13,36

Fonte: Sistema e-Sfinge/Demonstrativos do Balanço Geral consolidado.

No exercício em exame, o Município gastou **46,64%** do total da receita corrente líquida em despesas com pessoal, **CUMPRINDO** o limite contido no artigo 169 da Constituição Federal, regulamentado pela Lei Complementar nº 101/2000.

O gráfico seguinte apresenta a evolução histórica e comparativa das despesas com pessoal do Município:

Gráfico 16 – Evolução Histórica e Comparativa da Despesa com Pessoal do Município: 2015 – 2019



Fonte: Demonstrativos dos Balanços Gerais consolidados e análise técnica.

O gráfico anterior mostra a redução dos gastos com pessoal do Município de Navegantes, quando comparado ao exercício anterior.

5.3.2. Limite máximo para os gastos com pessoal do Poder Executivo

Limite: 54% da Receita Corrente Líquida para os gastos com pessoal do Poder Executivo (Prefeitura, Fundos, Fundações, Autarquias e Empresas Estatais Dependentes) – Artigo 20, III, 'b' da Lei Complementar nº 101/2000 (LRF).

Quadro 18 – Apuração das Despesas com Pessoal do Poder Executivo: 2019

COMPONENTE	VALOR (R\$)	%
TOTAL DA RECEITA CORRENTE LÍQUIDA AJUSTADA	321.223.915,30	100,00
LIMITE DE 54% DA RECEITA CORRENTE LÍQUIDA	173.460.914,26	54,00
Total das Despesas com Pessoal do Poder Executivo	160.187.311,89	49,87
Pessoal e Encargos(despesa liquidada)*	159.682.428,89	49,71
Outras despesas de pessoal decorrentes de contratos de terceirização (§ 1º do art. 18 da LRF) (despesa liquidada)*	504.883,00	0,16
Deduções das Despesas com Pessoal do Poder Executivo****	13.845.758,87	4,31
Total das Despesas para efeito de Cálculo das Despesas com Pessoal do Poder Executivo	146.341.553,02	45,56

Valor Abaixo do Limite (54%)	27.119.361,24	8,44
------------------------------	---------------	------

Fonte:*Sistema e-Sfinge/⁶Demonstrativos do Balanço Geral consolidado.

** Não foram consideradas as despesas de pessoal classificadas no elemento/subelemento 11.07 (abono de permanência)⁷ 08.01 (auxílio funeral), 08.03 (auxílio natalidade), 08.04 (auxílio creche), 08.55 (auxílio creche)⁸.

*** Composição dos RPNP dispostas nas Informações Complementares deste Relatório.

****Deduções dispostas nas Informações Complementares deste Relatório.

Observação: Face à edição da Portaria STN nº 233, de 15/04/2019 (DOU nº 73, de 16/04/2019, Seção 1), a despesa com pessoal apurada pelo Corpo Técnico nesta instrução, para fins de apuração do cumprimento dos limites estabelecidos na Lei Complementar nº 101/2000, não recebeu ajustes resultantes de inclusão das despesas com pessoal das organizações da sociedade civil que atuam na atividade fim do Estado/Município e que recebam recursos financeiros da administração pública, conforme definido no item 04.01.02.01 (3) da 9ª edição do Manual de Demonstrativos Fiscais (MDF), aprovado pela Portaria STN nº 389, de 14 de junho de 2018, e alterações posteriores.

O demonstrativo acima comprova que, no exercício em exame, o Poder Executivo gastou **45,56%** do total da receita corrente líquida em despesas com pessoal, **CUMPRINDO** a norma contida no artigo 20, III, 'b' da Lei Complementar nº 101/2000.

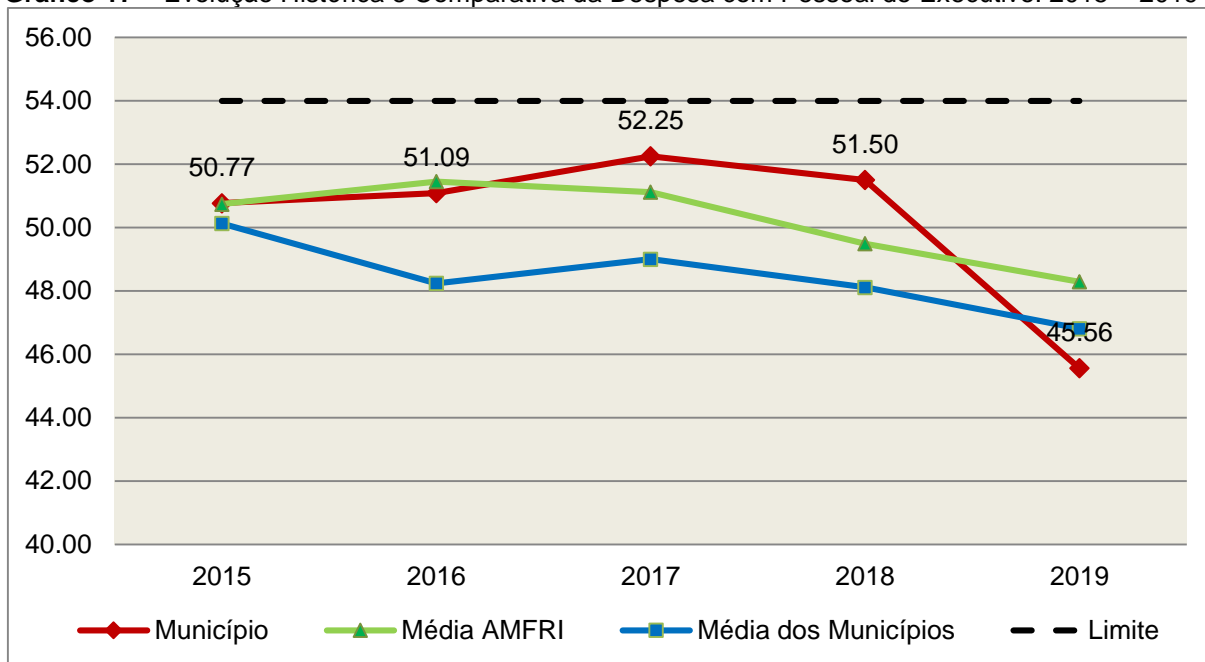
O gráfico seguinte apresenta a evolução histórica e comparativa das despesas com pessoal do Poder Executivo:

6 Apuração da Despesa de Pessoal: conforme orientação do Manual dos Demonstrativos Fiscais publicado no endereço <http://www.stn.fazenda.gov.br>

7 Conforme entendimento consignado no Prejulgado 1762 reformado pelo Tribunal Pleno em Sessão de 06/12/2017.

8 Conforme orientação do Manual dos Demonstrativos Fiscais as despesas de natureza indenizatória e os benefícios assistências não serão consideradas na Despesa Bruta de Pessoal.

Gráfico 17 – Evolução Histórica e Comparativa da Despesa com Pessoal do Executivo: 2015 – 2019



Fonte: Demonstrativos dos Balanços Gerais consolidados e análise técnica.

Da análise do gráfico, verifica-se que os gastos com pessoal do Poder Executivo reduziram, quando comparado ao exercício anterior.

5.3.3. Limite máximo para os gastos com pessoal do Poder Legislativo

Limite: 6% da Receita Corrente Líquida para os gastos com pessoal do Poder Legislativo (Câmara Municipal) – Artigo 20, III, 'a' da Lei Complementar nº 101/2000 (LRF).

Quadro 19 – Apuração das Despesas com Pessoal do Poder Legislativo: 2019

COMPONENTE	VALOR (R\$)	%
TOTAL DA RECEITA CORRENTE LÍQUIDA AJUSTADA	321.223.915,30	100,00
LIMITE DE 6% DA RECEITA CORRENTE LÍQUIDA	19.273.434,92	6,00
Total das Despesas com Pessoal do Poder Legislativo	3.923.798,25	1,22
Pessoal e Encargos(despesa liquidada)*	3.923.798,25	1,22
Total das Deduções das Despesas com Pessoal do Poder Legislativo	445.714,85	0,14
Total das Despesas para efeito de Cálculo das Despesas com Pessoal do Poder Legislativo	3.478.083,40	1,08
Valor Abaixo do Limite (6%)	15.795.351,52	4,92

Fonte:*Sistema e-Sfinge/ºDemonstrativos do Balanço Geral consolidado.

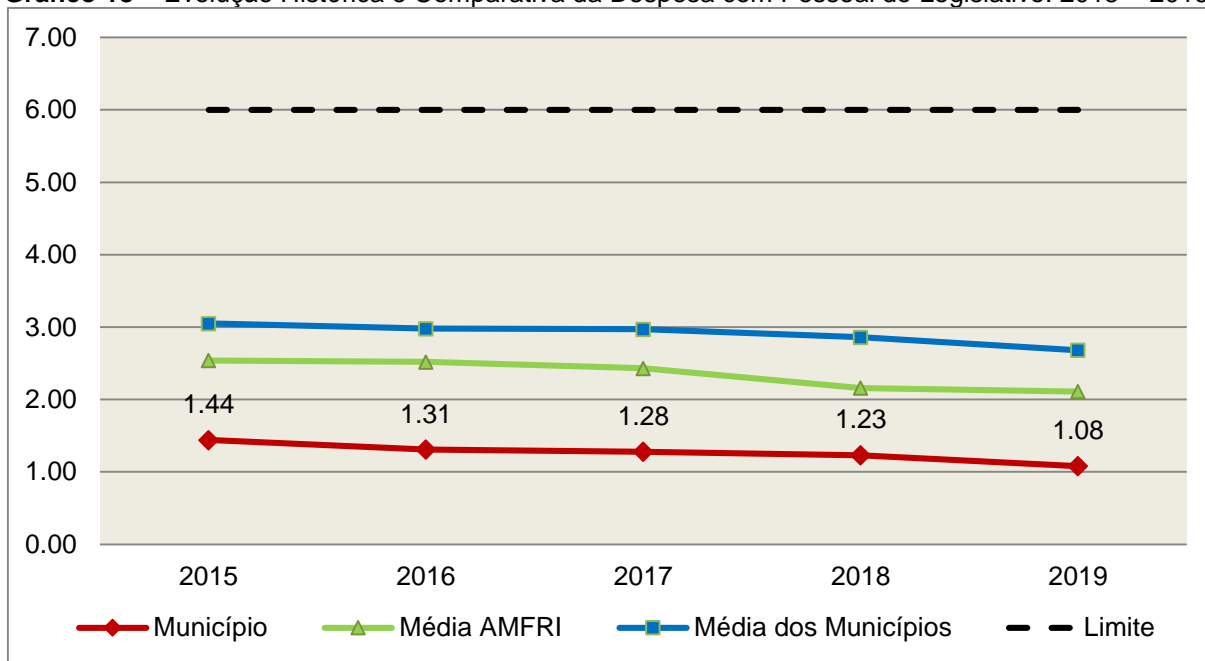
** Composição dos RPNP dispostas nas Informações Complementares deste Relatório.

***Deduções dispostas nas Informações Complementares deste Relatório.

O Poder Legislativo gastou, no exercício em exame, **1,08%** do total da receita corrente líquida em despesas com pessoal, **CUMPRINDO** a norma contida no artigo 20, III, 'a' da Lei Complementar nº 101/2000.

O gráfico seguinte apresenta a evolução histórica e comparativa das despesas com pessoal do Poder Legislativo:

Gráfico 18 – Evolução Histórica e Comparativa da Despesa com Pessoal do Legislativo: 2015 – 2019



Fonte: Demonstrativos dos Balanços Gerais consolidados e análise técnica.

9Apuração da Despesa de Pessoal: conforme orientação do Manual dos Demonstrativos Fiscais publicado no endereço <http://www.stn.fazenda.gov.br>

O estudo evolutivo dos gastos com pessoal da Câmara expõe que houve uma redução do percentual quando comparado ao exercício anterior.

6. CONSELHOS MUNICIPAIS

Os Conselhos Municipais são considerados órgãos públicos que contribuem de forma significativa na execução de políticas públicas setoriais.

Podem ser de natureza obrigatória ou discricionária, ou seja, os de criação obrigatória são exigidos por leis federais, cujas funções são definidas como deliberativas, fiscalizadoras, assessoramento, supervisora e executiva; enquanto que os discricionários são decorrentes de legislação municipal.

O artigo 7º, § único, da Instrução Normativa nº 20, de 01 de março de 2015 exige a remessa dos pareceres dos conselhos obrigatórios, juntamente com a prestação de contas anual, quais sejam:

a) Conselho Municipal de Acompanhamento e Controle Social do Fundeb, previsto no art. 24, da Lei Federal nº 11.494, de 20 de junho de 2007.

b) Conselho Municipal de Saúde, previsto no art. 1º, caput e § 2º da Lei Federal nº 8.142, de 28 de dezembro de 1990;

c) Conselho Municipal dos Direitos da Infância e do Adolescente, previsto no art. 88, inciso II da Lei Federal nº 8.069, de 13 de junho de 1990;

d) Conselho Municipal de Assistência Social, previsto no art. 16, inciso IV, da Lei Federal nº 8.742, de 07 de dezembro de 1993;

e) Conselho Municipal de Alimentação Escolar, previsto no art. 18 da Lei Federal nº 11.947, de 16 de junho de 2009;

f) Conselho Municipal do Idoso, previsto no art. 6º da Lei Federal nº 8.842, de 04 de janeiro de 1994.

6.1. Conselho Municipal de Acompanhamento e Controle Social do FUNDEB (CACs – FUNDEB)

O Conselho Municipal de Acompanhamento e Controle Social do Fundeb está previsto no artigo 24 da Lei Federal nº 11.494, de 20 de junho de 2007.

Referido órgão tem a função de acompanhar a correta aplicação dos recursos do Fundeb e do Programa Nacional de Apoio ao Transporte Escolar (PNATE), bem como supervisionar o censo escolar anual.

O Conselho Municipal do Fundeb é autônomo, não é subordinado ao Poder Executivo e seus membros não são remunerados. No entanto, deverá ser criado por lei específica municipal, e sua composição deve obedecer ao que prescreve o art. 24, § 1º, IV e § 2º da Lei n.º 11.494/2007:

Art. 24. O acompanhamento e o controle social sobre a distribuição, a transferência e a aplicação dos recursos dos Fundos serão exercidos, junto aos respectivos governos, no âmbito da União, dos Estados, do Distrito Federal e dos Municípios, por conselhos instituídos especificamente para esse fim.

§ 1º Os conselhos serão criados por legislação específica, editada no pertinente âmbito governamental, observados os seguintes critérios de composição:

[....]

IV - em âmbito municipal, por no mínimo 9 (nove) membros, sendo:

a) 2 (dois) representantes do Poder Executivo Municipal, dos quais pelo menos 1 (um) da Secretaria Municipal de Educação ou órgão educacional equivalente;

b) 1 (um) representante dos professores da educação básica pública;

c) 1 (um) representante dos diretores das escolas básicas públicas;

d) 1 (um) representante dos servidores técnico-administrativos das escolas básicas públicas;

e) 2 (dois) representantes dos pais de alunos da educação básica pública;

f) 2 (dois) representantes dos estudantes da educação básica pública, um dos quais indicado pela entidade de estudantes secundaristas.

§ 2º Integrarão ainda os conselhos municipais dos Fundos, quando houver, 1 (um) representante do respectivo Conselho Municipal de Educação e 1 (um) representante do Conselho Tutelar a que se refere a Lei nº 8.069, de 13 de julho de 1990, indicados por seus pares.

Conforme consta do processo eletrônico gerado por meio dos dados encaminhados pelo **Município de Navegantes**, constata-se que foi enviado o arquivo denominado Parecer do Conselho Municipal de Acompanhamento e Controle Social do FUNDEB (CACS – FUNDEB). Contudo, registra-se que não houve análise técnica quanto ao seu conteúdo.

6.2. Conselho Municipal de Saúde (CMS)

O Conselho Municipal de Saúde – CMS está previsto no art. 1º, inciso II da Lei Federal n.º 8.142, de 28 de dezembro de 1990.

Trata-se de um órgão colegiado composto por representantes do governo, prestadores de serviço, profissionais de saúde e usuários, atua na formação de estratégias e no controle da execução das políticas de saúde, inclusive nos aspectos econômicos e financeiros, cujas decisões serão homologadas pelo chefe do poder executivo municipal¹⁰.

Compõe-se, conforme prescreve a terceira diretriz da Resolução n.º 453, de 10 de maio de 2012:

- a) 50% de entidades e movimentos representativos de usuários;
- b) 25% de entidades representativas dos trabalhadores da área de Saúde;
- c) 25% de representação de governo e prestadores de serviços privados conveniados, ou sem fins lucrativos.

O Conselho Municipal de Saúde tem as competências elencadas pela quinta diretriz da Resolução n.º 453/2012:

Quinta Diretriz: aos Conselhos de Saúde Nacional, Estaduais, Municipais e do Distrito Federal, que têm competências definidas nas leis federais, bem como em indicações advindas das Conferências de Saúde, compete:

I - fortalecer a participação e o Controle Social no SUS, mobilizar e articular a sociedade de forma permanente na defesa dos princípios constitucionais que fundamentam o SUS;

II - elaborar o Regimento Interno do Conselho e outras normas de funcionamento;

III - discutir, elaborar e aprovar propostas de operacionalização das diretrizes aprovadas pelas Conferências de Saúde;

IV - atuar na formulação e no controle da execução da política de saúde, incluindo os seus aspectos econômicos e financeiros, e propor estratégias para a sua aplicação aos setores público e privado;

V - definir diretrizes para elaboração dos planos de saúde e deliberar sobre o seu conteúdo, conforme as diversas

¹⁰ Viana, Luiz Cláudio. O papel dos conselhos municipais na gestão pública [monografia]; orientadora, Maria Eliana Cristina Bar. - Florianópolis, SC, 2011. p. 26

situações epidemiológicas e a capacidade organizacional dos serviços;

VI - anualmente deliberar sobre a aprovação ou não do relatório de gestão;

VII - estabelecer estratégias e procedimentos de acompanhamento da gestão do SUS, articulando-se com os demais colegiados, a exemplo dos de seguridade social, meio ambiente, justiça, educação, trabalho, agricultura, idosos, criança e adolescente e outros;

VIII - proceder à revisão periódica dos planos de saúde;

IX - deliberar sobre os programas de saúde e aprovar projetos a serem encaminhados ao Poder Legislativo, propor a adoção de critérios definidores de qualidade e resolutividade, atualizando-os face ao processo de incorporação dos avanços científicos e tecnológicos na área da Saúde;

X - a cada quadrimestre deverá constar dos itens da pauta o pronunciamento do gestor, das respectivas esferas de governo, para que faça a prestação de contas, em relatório detalhado, sobre andamento do plano de saúde, agenda da saúde pactuada, relatório de gestão, dados sobre o montante e a forma de aplicação dos recursos, as auditorias iniciadas e concluídas no período, bem como a produção e a oferta de serviços na rede assistencial própria, contratada ou conveniada, de acordo com a Lei Complementar no 141/2012.

XI - avaliar e deliberar sobre contratos, consórcios e convênios, conforme as diretrizes dos Planos de Saúde Nacional, Estaduais, do Distrito Federal e Municipais;

XII - acompanhar e controlar a atuação do setor privado credenciado mediante contrato ou convênio na área de saúde;

XIII - aprovar a proposta orçamentária anual da saúde, tendo em vista as metas e prioridades estabelecidas na Lei de Diretrizes Orçamentárias, observado o princípio do processo de planejamento e orçamento ascendentes, conforme legislação vigente;

XIV - propor critérios para programação e execução financeira e orçamentária dos Fundos de Saúde e acompanhar a movimentação e destino dos recursos;

XV - fiscalizar e controlar gastos e deliberar sobre critérios de movimentação de recursos da Saúde, incluindo o Fundo de Saúde e os recursos transferidos e próprios do Município, Estado, Distrito Federal e da União, com base no que a lei disciplina;

XVI - analisar, discutir e aprovar o relatório de gestão, com a prestação de contas e informações financeiras, repassadas em tempo hábil aos conselheiros, e garantia do devido assessoramento;

XVII - fiscalizar e acompanhar o desenvolvimento das ações e dos serviços de saúde e encaminhar denúncias aos respectivos órgãos de controle interno e externo, conforme legislação vigente;

XVIII - examinar propostas e denúncias de indícios de irregularidades, responder no seu âmbito a consultas sobre assuntos pertinentes às ações e aos serviços de saúde, bem como apreciar recursos a respeito de deliberações do Conselho nas suas respectivas instâncias;

XIX - estabelecer a periodicidade de convocação e organizar as Conferências de Saúde, propor sua convocação ordinária ou extraordinária e estruturar a comissão organizadora, submeter o respectivo regimento e programa ao Pleno do Conselho de Saúde correspondente, convocar a sociedade para a participação nas pré-conferências e conferências de saúde;

XX - estimular articulação e intercâmbio entre os Conselhos de Saúde, entidades, movimentos populares, instituições públicas e privadas para a promoção da Saúde;

XXI - estimular, apoiar e promover estudos e pesquisas sobre assuntos e temas na área de saúde pertinente ao desenvolvimento do Sistema Único de Saúde (SUS);

XXII - acompanhar o processo de desenvolvimento e incorporação científica e tecnológica, observados os padrões éticos compatíveis com o desenvolvimento sociocultural do País;

XXIII - estabelecer ações de informação, educação e comunicação em saúde, divulgar as funções e competências do Conselho de Saúde, seus trabalhos e decisões nos meios de comunicação, incluindo informações sobre as agendas, datas e local das reuniões e dos eventos;

XXIV - deliberar, elaborar, apoiar e promover a educação permanente para o controle social, de acordo com as Diretrizes e a Política Nacional de Educação Permanente para o Controle Social do SUS;

XXV - incrementar e aperfeiçoar o relacionamento sistemático com os poderes constituídos, Ministério Público, Judiciário e Legislativo, meios de comunicação, bem como setores relevantes não representados nos conselhos;

XXVI - acompanhar a aplicação das normas sobre ética em pesquisas aprovadas pelo CNS;

XXVII - deliberar, encaminhar e avaliar a Política de Gestão do Trabalho e Educação para a Saúde no SUS;

XXVIII - acompanhar a implementação das propostas constantes do relatório das plenárias dos Conselhos de Saúde; e

XXIX - atualizar periodicamente as informações sobre o Conselho de Saúde no Sistema de Acompanhamento dos Conselhos de Saúde (SIACS).

Salienta-se que os membros do Conselho não são remunerados e suas funções são consideradas de relevância pública.

Conforme consta do processo eletrônico gerado por meio dos dados encaminhados pelo **Município de Navegantes**, constata-se que foi enviado o arquivo denominado Parecer do Conselho Municipal de Saúde (CMS). Contudo, registra-se que não houve análise técnica quanto ao seu conteúdo.

6.3. Conselho Municipal dos Direitos da Criança e do Adolescente

A Constituição Federal trata do dever da família, da sociedade e do Estado, em caráter prioritário, em assegurar à criança e ao adolescente uma série de direitos, conforme pode ser constatado em seu artigo 227:

É dever da família, da sociedade e do Estado assegurar à criança, ao adolescente e ao jovem, com absoluta prioridade, o direito à vida, à saúde, à alimentação, à educação, ao lazer, à profissionalização, à cultura, à dignidade, ao respeito, à liberdade e à convivência familiar e comunitária, além de colocá-los a salvo de toda forma de negligência, discriminação, exploração, violência, crueldade e opressão.

Nessa linha foi promulgada a Lei nº 8.069, de 13 de julho de 1990, que dispõe sobre o Estatuto da Criança e do Adolescente (ECA) e trata sobre a proteção integral desses.

A referida Lei prevê em seu artigo 88, incisos II e IV, a criação do Conselho Municipal dos Direitos da Criança e do Adolescente e a manutenção de fundo especial, respectivamente. Esse fundo, no caso dos Municípios, deve ser criado por lei municipal, obedecendo ao disposto no artigo 167, IX da Constituição Federal e artigo 74 da Lei nº 4.320/64.

O Conselho Municipal da Criança e do Adolescente é órgão deliberativo e controlador das ações relacionadas à política de atendimento dos direitos da criança e do adolescente.

Conforme consta do processo eletrônico gerado por meio dos dados encaminhados pelo **Município de Navegantes**, constata-se que foi enviado o arquivo denominado Parecer do Conselho Municipal dos Direitos da Criança e do Adolescente (CMDCA). Contudo, registra-se que não houve análise técnica quanto ao seu conteúdo.

6.4. Conselho Municipal de Assistência Social (CMAS)

O Conselho Municipal de Assistência Social está previsto no art. 16, inciso IV da Lei Federal n.º 8.742, de 07 de dezembro de 1993.

Citado órgão tem a competência de acompanhar a execução da política de assistência social, e seus membros não são remunerados. No entanto, conforme parágrafo único do art. 16 da Lei n.º 8.742/93 as despesas referentes a passagens e diárias de conselheiros representantes do governo ou da sociedade civil, quando estiverem no exercício de suas atribuições devem ser custeadas pelo órgão gestor da Assistência Social.

Conforme consta do processo eletrônico gerado por meio dos dados encaminhados pelo **Município de Navegantes**, constata-se que foi enviado o arquivo denominado Parecer do Conselho Municipal de Assistência Social (CMAS). Contudo, registra-se que não houve análise técnica quanto ao seu conteúdo.

6.5. Conselho Municipal de Alimentação Escolar (CMAE)

O Conselho Municipal de Alimentação Escolar está previsto no artigo 18 da Lei Federal n.º 11.947, de 16 de junho de 2009:

Art. 18. Os Estados, o Distrito Federal e os Municípios instituirão, no âmbito de suas respectivas jurisdições administrativas, Conselhos de Alimentação Escolar - CAE, órgãos colegiados de caráter fiscalizador, permanente, deliberativo e de assessoramento, compostos da seguinte forma:

I - 1 (um) representante indicado pelo Poder Executivo do respectivo ente federado;

II - 2 (dois) representantes das entidades de trabalhadores da educação e de discentes, indicados pelo respectivo órgão de representação, a serem escolhidos por meio de assembleia específica;

III - 2 (dois) representantes de pais de alunos, indicados pelos Conselhos Escolares, Associações de Pais e Mestres ou entidades similares, escolhidos por meio de assembleia específica;

IV - 2 (dois) representantes indicados por entidades civis organizadas, escolhidos em assembleia específica.

§ 1º Os Estados, o Distrito Federal e os Municípios poderão, a seu critério, ampliar a composição dos membros do CAE, desde que obedecida a proporcionalidade definida nos incisos deste artigo.

§ 2º Cada membro titular do CAE terá 1 (um) suplente do mesmo segmento representado.

§ 3º Os membros terão mandato de 4 (quatro) anos, podendo ser reconduzidos de acordo com a indicação dos seus respectivos segmentos.

§ 4º A presidência e a vice-presidência do CAE somente poderão ser exercidas pelos representantes indicados nos incisos II, III e IV deste artigo.

§ 5º O exercício do mandato de conselheiros do CAE é considerado serviço público relevante, não remunerado.

§ 6º Caberá aos Estados, ao Distrito Federal e aos Municípios informar ao FNDE a composição do seu respectivo CAE, na forma estabelecida pelo Conselho Deliberativo do FNDE.

A sua atuação está prevista no artigo 19 da citada lei:

Art. 19. Compete ao CAE:

I - acompanhar e fiscalizar o cumprimento das diretrizes estabelecidas na forma do art. 2º desta Lei;

II - acompanhar e fiscalizar a aplicação dos recursos destinados à alimentação escolar;

III - zelar pela qualidade dos alimentos, em especial quanto às condições higiênicas, bem como a aceitabilidade dos cardápios oferecidos;

IV - receber o relatório anual de gestão do PNAE e emitir parecer conclusivo a respeito, aprovando ou reprovando a execução do Programa.

Parágrafo único. Os CAEs poderão desenvolver suas atribuições em regime de cooperação com os Conselhos de Segurança Alimentar e Nutricional estaduais e municipais e demais conselhos afins, e deverão observar as diretrizes estabelecidas pelo Conselho Nacional de Segurança Alimentar e Nutricional - CONSEA.

Conforme consta do processo eletrônico gerado por meio dos dados encaminhados pelo **Município de Navegantes**, constata-se que foi enviado o arquivo denominado Parecer do Conselho Municipal de Alimentação Escolar (CMAE). Contudo, registra-se que não houve análise técnica quanto ao seu conteúdo.

6.6. Conselho Municipal do Idoso (ou da Pessoa Idosa ou dos Direitos da Pessoa Idosa)

O Conselho Municipal do Idoso está previsto no artigo 6º da Lei Federal n.º 8.842, de 04 de janeiro de 1994.

Suas competências estão previstas no artigo 7º da mesma lei, na redação dada pela Lei n.º 10.741/2003:

Art. 7º Os Conselhos Nacional, Estaduais, do Distrito Federal e Municipais do Idoso, previstos na Lei nº 8.842, de 4 de janeiro de 1994, zelarão pelo cumprimento dos direitos do idoso, definidos nesta Lei.

Conforme consta do processo eletrônico gerado por meio dos dados encaminhados pelo **Município de Navegantes**, constata-se que foi enviado o arquivo denominado Parecer do Conselho Municipal do Idoso (CMI). Contudo, registra-se que não houve análise técnica quanto ao seu conteúdo.

7. DO CUMPRIMENTO DA LEI COMPLEMENTAR Nº 131/2009 E DO DECRETO FEDERAL Nº 7.185/2010

A transparência da gestão fiscal, entendida como a produção e divulgação sistemática de informações, é um dos pilares em que se assenta a Lei Complementar nº 101/2000.

Para assegurar essa transparência a Lei Complementar nº 131/2009 acrescentou dispositivos a referida Lei a fim de determinar a disponibilização, em tempo real, de informações pormenorizadas sobre a execução orçamentária e financeira, referentes à receita e à despesa, da União, dos Estados, do Distrito Federal e dos Municípios, bem como definiu prazos para a implantação.

O artigo 48, parágrafo único, da Lei Complementar nº 101/2000 alterado pelas Leis Complementares nº 131/2009 e 156/2016, assim determina:

Art. 48. [...]

§ 1º A transparência será assegurada também mediante:

I – incentivo à participação popular e realização de audiências públicas, durante os processos de elaboração e discussão dos planos, lei de diretrizes orçamentárias e orçamentos;

II – liberação ao pleno conhecimento e acompanhamento da sociedade, em tempo real, de informações pormenorizadas sobre a execução orçamentária e financeira, em meios eletrônicos de acesso público; e

III – adoção de sistema integrado de administração financeira e controle, que atenda a padrão mínimo de

qualidade estabelecido pelo Poder Executivo da União e ao disposto no art. 48-A.

Os conteúdos das informações sobre a execução orçamentária e financeira, liberados em meios eletrônicos de acesso público, são definidos no artigo 48-A, I e II, da Lei Complementar nº 101/2000 incluído pela Lei Complementar nº 131/2009, a saber:

Art. 48-A. Para os fins a que se refere o inciso II do parágrafo único do art. 48, os entes da Federação disponibilizarão a qualquer pessoa física ou jurídica o acesso a informações referentes a:

I – quanto à despesa: todos os atos praticados pelas unidades gestoras no decorrer da execução da despesa, no momento de sua realização, com a disponibilização mínima dos dados referentes ao número do correspondente processo, ao bem fornecido ou ao serviço prestado, à pessoa física ou jurídica beneficiária do pagamento e, quando for o caso, ao procedimento licitatório realizado;

II – quanto à receita: o lançamento e o recebimento de toda a receita das unidades gestoras, inclusive referente a recursos extraordinários.

Quanto aos prazos para o cumprimento das determinações dispostas nos referidos artigos a Lei Complementar nº 131/2009 estabeleceu:

Art. 73-B. Ficam estabelecidos os seguintes prazos para o cumprimento das determinações dispostas nos incisos II e III do parágrafo único do art. 48 e do art. 48-A:

I – 1 (um) ano para a União, os Estados, o Distrito Federal e os Municípios com mais de 100.000 (cem mil) habitantes;

II – 2 (dois) anos para os Municípios que tenham entre 50.000 (cinquenta mil) e 100.000 (cem mil) habitantes;

III – 4 (quatro) anos para os Municípios que tenham até 50.000 (cinquenta mil) habitantes.

Parágrafo único. Os prazos estabelecidos neste artigo serão contados a partir da data de publicação da lei complementar que introduziu os dispositivos referidos no caput deste artigo.”

O sistema integrado de administração financeira e controle – SISTEMA mencionado no inciso III do § 1º do artigo 48 da Lei Complementar nº 101/2000 alterado pela Lei Complementar nº 131/2009, foi regulamentado por meio do Decreto Federal nº 7.185/2010, que em seu artigo 1º assim determina:

Art. 1º A transparência da gestão fiscal dos entes da Federação referidos no art. 1º, § 3º, da Lei Complementar nº 101, de 4 de maio de 2000, será assegurada mediante a observância do disposto no art. 48, parágrafo único, da referida Lei e das normas estabelecidas neste Decreto.

Dessa forma, o referido Decreto também estabeleceu requisitos com padrão mínimo de qualidade necessário para assegurar a transparência da gestão fiscal, onde se extraiu os seguintes:

Art. 2º O sistema integrado de administração financeira e controle utilizado no âmbito de cada ente da Federação, doravante denominado SISTEMA, deverá permitir a liberação em tempo real das informações pormenorizadas sobre a execução orçamentária e financeira das unidades gestoras, referentes à receita e à despesa, com a abertura mínima estabelecida neste Decreto, bem como o registro contábil tempestivo dos atos e fatos que afetam ou possam afetar o patrimônio da entidade.

§ 1º Integrarão o SISTEMA todas as entidades da administração direta, as autarquias, as fundações, os fundos e as empresas estatais dependentes, sem prejuízo da autonomia do ordenador de despesa para a gestão dos créditos e recursos autorizados na forma da legislação vigente e em conformidade com os limites de empenho e o cronograma de desembolso estabelecido.

§ 2º Para fins deste Decreto, entende-se por:

I – [...]

II - liberação em tempo real: a disponibilização das informações, em meio eletrônico que possibilite amplo acesso público, até o primeiro dia útil subsequente à data do registro contábil no respectivo SISTEMA, sem prejuízo do desempenho e da preservação das rotinas de segurança operacionais necessários ao seu pleno funcionamento;

III - meio eletrônico que possibilite amplo acesso público: a Internet, sem exigências de cadastramento de usuários ou utilização de senhas para acesso; e

IV - [...]

Art. 4º Sem prejuízo da exigência de características adicionais no âmbito de cada ente da Federação, consistem requisitos tecnológicos do padrão mínimo de qualidade do SISTEMA:

I - [...]

II - permitir o armazenamento, a importação e a exportação de dados; e

III - [...]

Art. 7º Sem prejuízo dos direitos e garantias individuais constitucionalmente estabelecidos, o SISTEMA deverá gerar, para disponibilização em meio eletrônico que possibilite amplo acesso público, pelo menos, as seguintes informações relativas aos atos praticados pelas unidades gestoras no decorrer da execução orçamentária e financeira:

I - quanto à despesa:

a) o valor do empenho, liquidação e pagamento;

b) o número do correspondente processo da execução, quando for o caso;

c) a classificação orçamentária, especificando a unidade orçamentária, função, subfunção, natureza da despesa e a fonte dos recursos que financiaram o gasto;

d) a pessoa física ou jurídica beneficiária do pagamento, inclusive nos desembolsos de operações independentes da execução orçamentária, exceto no caso de folha de pagamento de pessoal e de benefícios previdenciários;

e) o procedimento licitatório realizado, bem como à sua dispensa ou inexigibilidade, quando for o caso, com o número do correspondente processo; e

f) o bem fornecido ou serviço prestado, quando for o caso;

II - quanto à receita, os valores de todas as receitas da unidade gestora, compreendendo no mínimo sua natureza, relativas a:

a) previsão;

b) lançamento, quando for o caso; e

c) arrecadação, inclusive referente a recursos extraordinários.

A análise, por amostragem, do cumprimento das normas estabelecidas na Lei Complementar nº 101/2000, alterada pelas Leis Complementares nº 131/2009 e 156/2016, em conjunto com o Decreto Federal nº 7.185/2010, pelo Município de **Navegantes**, no tocante aos dados relativos do exercício em exame é demonstrada no Quadro a seguir:

Quadro 20 – Cumprimento da Lei Complementar nº 131/2009 e do Decreto Federal nº 7.185/2010

I – QUANTO À FORMA	
Disponibilização de informações de todas as unidades municipais (art. 2º, § 1º, do Decreto Federal nº 7.185/2010)	CUMPRIU
Liberação ao pleno conhecimento e acompanhamento da sociedade, em tempo real, de informações pormenorizadas sobre a execução orçamentária e financeira, em meios eletrônicos de acesso público; e (art. 48, II, LRF alterada pela Lei Complementar n.º 156/2016)	Análise prejudicada em razão da data de acesso
Disponibilização em meio eletrônico que possibilite amplo acesso público na Internet, sem exigências de cadastramento de usuários ou utilização de senhas para acesso (art. 2º, § 2º, III, do Decreto Federal nº 7.185/2010)	CUMPRIU
Permitir o armazenamento, a importação e a exportação de dados (art. 4º, II, do Decreto Federal nº 7.185/2010)	CUMPRIU

I – QUANTO AO CONTEÚDO	
DESPESA (art. 48-A, I, da Lei Complementar nº 101/2000 e art. 7º, I, do Decreto Federal nº 7.185/2010)	
a) o valor do empenho, liquidação e pagamento	CUMPRIU
b) o número do empenho	CUMPRIU

c) a classificação orçamentária, especificando a unidade orçamentária, função, subfunção, natureza da despesa e a fonte dos recursos que financiaram o gasto	CUMPRIU
d) a pessoa física ou jurídica beneficiária do pagamento, inclusive nos desembolsos de operações independentes da execução orçamentária, exceto no caso de folha de pagamento de pessoal e de benefícios previdenciários	CUMPRIU
e) o procedimento licitatório realizado, bem como à sua dispensa ou inexigibilidade, quando for o caso, com o número do correspondente processo	CUMPRIU
f) o bem fornecido ou serviço prestado, quando for o caso	CUMPRIU

RECEITA (art. 48-A, II, da Lei Complementar n° 101/2000 e art. 7°, II, do Decreto Federal n° 7.185/2010)	
a) previsão	CUMPRIU
b) lançamento	CUMPRIU
c) arrecadação	CUMPRIU

Fonte: Site da Prefeitura Municipal – Portal da Transparência – Data de acesso: Jan 29 2020 12:00AM

8. POLÍTICAS PÚBLICAS

Segundo SECCHI¹¹, podemos conceituar política pública como: “uma ação elaborada no sentido de enfrentar um problema público”.

As políticas públicas estão presentes principalmente nas áreas de saúde, educação, segurança, habitação, transporte, assistência social e meio ambiente, as quais existem em todas as esferas de governo (federal, estadual e municipal). Sendo que, utilizam-se dos instrumentos de planejamento (Plano Plurianual – PPA, Lei de Diretrizes Orçamentárias – LDO e Lei Orçamentária anual – LOA) para executá-las.

Neste universo serão realizadas avaliações quantitativas no que se refere as ações nas áreas de saúde e educação, por meio do monitoramento do Plano Nacional de Saúde - PNS – Pactuação Interfederativa 2017-2021(Lei n.º 8.080/90, art. 15, VIII) e do Plano Nacional de Educação – PNE (Lei Federal n.º 13.005, de 25/06/2014), respectivamente.

¹¹ SECCHI, Leonardo. Políticas Públicas

8.1. Monitoramento do Plano Nacional de Saúde – Pactuação Interfederativa 2017-2021

No âmbito das políticas públicas de saúde, o Plano Nacional de Saúde - PNS está previsto na Lei n. 8.080/90, art. 15, VIII e deve ser elaborado em conjunto pela União, Estados, Distrito Federal e Municípios, devidamente alinhados com os instrumentos de planejamento (PPA, LDO e LOA).

A vigência do plano é plurianual (2017 – 2021), e se constitui na base das atividades e programações de cada nível de direção do Sistema Único de Saúde – SUS, com previsão para realizações das despesas nas Lei Orçamentárias Anuais.

Para o período de 2017-2021, as diretrizes, objetivos e metas da saúde foram definidas por meio da Pactuação Interfederativa, a qual inclui 23 indicadores que foram definidos em reunião ordinária pela Comissão Intergestores Tripartite¹², em novembro de 2016, publicado no Diário Oficial da União, em 12 de dezembro de 2016, por meio da Resolução n.º 8, de 24/11/2016.

Esta pactuação se dá pela conexão entre os três níveis de governo, contemplando, inclusive a constituição de redes de atenção à saúde, numa negociação consensual entres os gestores, oportunidade em que se define a agenda de prioridade, traduzidas pelas diretrizes, objetivos, metas e indicadores

O monitoramento e avaliação das diretrizes mostra-se fundamental para o acompanhamento da execução em nível local quanto ao cumprimento das metas pactuadas, as quais são avaliadas por meio dos indicadores previamente estabelecidos.

Todavia, em razão da ausência de dados disponíveis para pesquisa no site da Secretaria de Saúde do Estado de Santa Catarina, a avaliação das Metas/Resultados do ano de 2019 restou prejudicada.

No que concerne aos objetivos de desenvolvimento sustentável – ODS (Agenda 2030 – ONU) relacionados à saúde, reitera-se que os Municípios adotem medidas para contempla-los em suas políticas públicas de saúde.

8.2. Monitoramento das Metas do Plano Nacional de Educação - PNE

No contexto das Políticas Públicas o Plano Nacional de Educação- PNE teve a sua importância reconhecida principalmente após o advento da Emenda Constitucional n.º 59/2009, onde passou a ser exigência constitucional com

¹² Lei Federal nº 12.466/2011 e Decreto Federal nº 7508/2011

periodicidade decenal, tornando-se assim o norteador do Sistema Nacional de Educação, uma vez que, todas as esferas do governo (União, Estados e Municípios) devem pautar as suas ações em Educação alinhadas ao PNE.

Referido Plano teve a sua aprovação pela Lei Federal n.º 13.005, de 25/06/2014 com vigência de 10 anos e apresenta 10 diretrizes, 20 metas e 254 estratégias com abrangência em todos os níveis de ensino.

Sendo que, as diretrizes foram estabelecidas no art. 2º do PNE e são as seguintes:

- Erradicação do analfabetismo;
- Universalização do atendimento escolar;
- Superação das desigualdades educacionais, com ênfase na promoção da cidadania e na erradicação de todas as formas de discriminação;
- Melhoria da qualidade da educação;
- Formação para o trabalho e para a cidadania, com ênfase nos valores morais e éticos em que se fundamenta a sociedade;
- Promoção do princípio da gestão democrática da educação pública;
- Promoção humanística, científica, cultural e tecnológica do País;
- Estabelecimento de meta de aplicação de recursos públicos em educação como proporção do Produto Interno Bruto- PIB, que assegure atendimento às necessidades de expansão, com padrão de qualidade e equidade;
- Valorização dos (as) profissionais da educação;
- Promoção dos princípios do respeito aos direitos humanos, à diversidade e à sustentabilidade socioambiental.

As Metas e Estratégias estão discriminadas no Anexo da referida Lei, todavia, considerando a complexidade das mesmas e prazo de dez anos para executá-las, tem-se que no exercício em análise será efetuado o monitoramento da Meta 1 – Universalizar, até 2016, a educação infantil na pré-escola para as crianças de 4 (quatro) a 5 (cinco) anos de idade e ampliar a oferta de educação infantil em creches de forma a atender, no mínimo 50% (cinquenta por cento) das crianças de até 3 (três) anos até o final da vigência deste PNE.

Os dados populacionais foram estimados e atualizados a partir de estudo técnico realizado por auditores fiscais de controle externo da Diretoria de Atividades Especiais (DAE) do TCE/SC.

Destaca-se que a metodologia aplicada para os monitoramentos encontram-se discriminadas nos itens seguintes.

8.2.1. Monitoramento da Meta 1 do PNE: Educação Infantil

A educação infantil tem sua conceituação e finalidade definida no artigo 29 da Lei Federal n.º 9.394, de 20/12/1996 (Lei de Diretrizes e Bases da Educação Nacional – LDB). Constituindo a “primeira etapa da educação básica, tem como finalidade o desenvolvimento integral da criança de até 5 (cinco) anos, em seus aspectos físico, psicológico, intelectual e social, complementando a ação da família e da comunidade”. É oferecida em “creches, ou entidades equivalentes, para crianças de até três anos de idade” (art. 30, I), e “pré-escolas, para as crianças de 4 (quatro) a 5 (cinco) anos de idade” (art. 30, II).

Para avaliar a primeira Meta prevista da Lei Federal n.º 13.005/2014, e em respeito ao que dispõe o art. 4º da Lei do PNE, passa-se a apresentar o cálculo das taxas de atendimento em Creche e na Pré-escola no Município de Navegantes.

Ressalta-se que os dados das matrículas em Creches (crianças até 3 anos em 2019) e na Pré-escola (crianças de 4 a 5 anos em 2019) foram extraídos do site do Instituto Nacional de Estudos e Pesquisas Educacionais Anísio Teixeira Legislação e Documentos (Inep), mais especificamente das Sinopses Estatísticas da Educação Básica.

Registre-se que a taxa de atendimento não se confunde com a demanda por vagas na rede pública. Para o cálculo daquela leva-se em consideração o número de matrículas e o percentual previsto no Plano Nacional de Educação, enquanto que a demanda toma em consideração o número de crianças que solicitam vaga em Creches e/ou Pré-escolas. A título exemplificativo, um Município pode ter cumprido a meta prevista no Plano Nacional de Educação e em seu Plano Municipal e ainda assim ter fila de espera por vagas, na hipótese de que o percentual mínimo de atendimento previsto em Lei não ser suficiente para atender toda a demanda.

8.2.2. Taxa de atendimento em Creche

O atendimento da educação infantil em Creche, em regra, deve-se dar para as crianças de até 03 (três) anos de idade e a parte final da Meta 1 do Plano Nacional de Educação define que o ente deve: “ampliar a oferta de Educação Infantil em Creches de forma a atender, no mínimo, 50% das crianças de até 3 anos até o final da vigência deste PNE”.

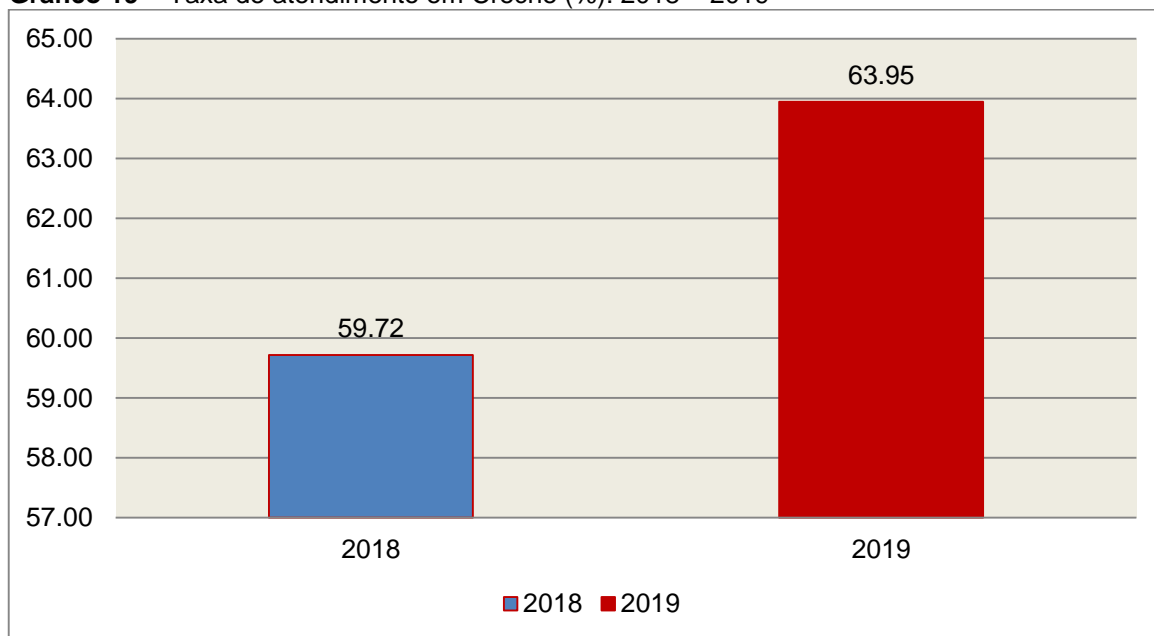
Para avaliação do alcance da parte final da Meta 1 do Plano Nacional de Educação, calculou-se a taxa líquida de matrículas em Creches, ou seja, apenas os matriculados que estejam na faixa etária (0 a 3 anos de idade) prevista no PNE, por meio da seguinte fórmula:

INDICADOR 1B: CRECHES

Fórmula de cálculo: $\frac{\text{População de 0 a 3 anos que frequenta a Creche} \times 100}{\text{População de 0 a 3 anos de idade}}$

Assim, com base nos dados estatísticos do Município de Navegantes, a Taxa de Atendimento de crianças de 0 a 3 anos de idade, que frequentaram as Creches no referido Município, em 2019, foi de 63,95%, estando **DENTRO** do percentual mínimo previsto para a Meta 1 do Plano Nacional de Educação.

Gráfico 19 – Taxa de atendimento em Creche (%): 2018 – 2019



Fonte: dados INEP e levantamento DAE/TCE/SC

O gráfico anterior demonstra que o Município de Navegantes em 2019 Aumentou sua taxa de atendimento em Creche, em termos percentuais, quando comparado ao exercício anterior.

8.2.3. Taxa de atendimento na Pré-escola

O atendimento da educação infantil na Pré-escola deve-se dar para as crianças de 04 (quatro) a 05 (cinco) anos de idade e a parte inicial da Meta 1 do Plano Nacional de Educação define que o ente deve: “universalizar, até 2016, a Educação Infantil na Pré-escola para as crianças de 4 a 5 anos de idade”.

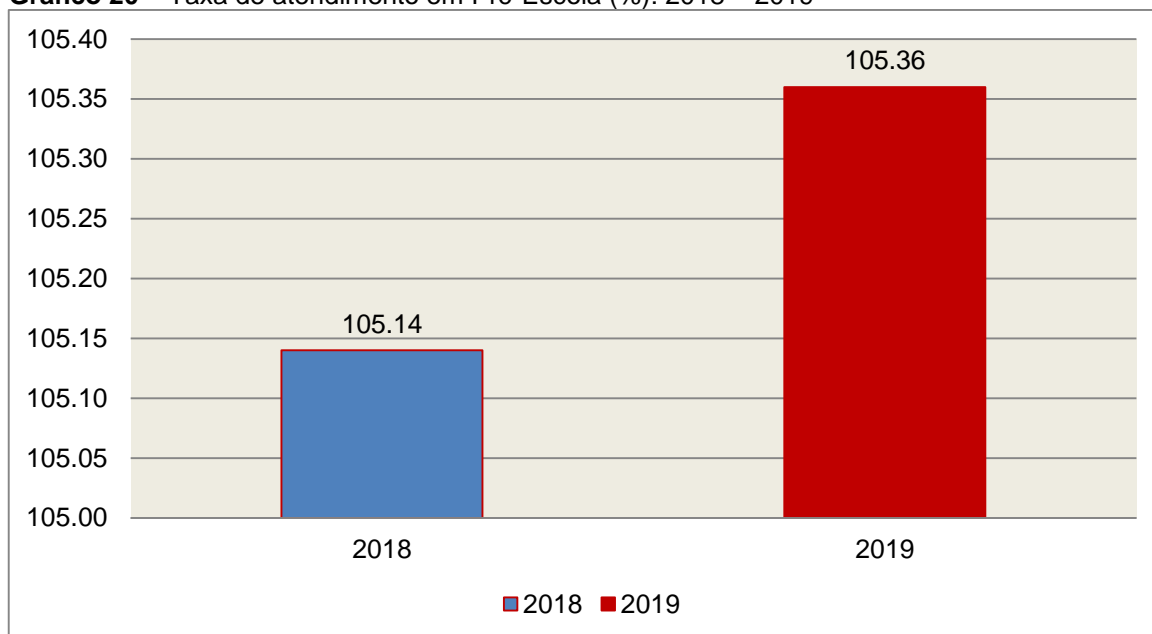
Para avaliação do alcance da parte inicial da Meta 1 do Plano Nacional de Educação, calculou-se a taxa líquida de matrículas na Pré-escola, ou seja, apenas os matriculados que estejam na faixa etária (4 a 5 anos de idade) prevista no PNE, por meio da seguinte fórmula:

INDICADOR 1A: PRÉ-ESCOLA

Fórmula de cálculo: $\frac{\text{População de 4 e 5 anos que frequenta a Pré-escola} \times 100}{\text{População de 4 e 5 anos de idade}}$

Assim, com base nos dados estatísticos do Município de Navegantes, a Taxa de Atendimento de crianças de 4 a 5 anos de idade, que frequentaram a Pré-escola no referido Município, em 2019, foi de 105,36 %, estando **DENTRO** da Meta 1 do Plano Nacional de Educação.

Gráfico 20 – Taxa de atendimento em Pré-Escola (%): 2018 – 2019



Fonte: dados INEP e levantamento DAE/TCESC

O gráfico anterior demonstra que o Município de Navegantes em 2019 Aumentou sua taxa de atendimento na Pré-escola, em termos percentuais, quando comparado ao exercício anterior.

8.2.4 – Avaliação da vinculação das metas da educação do PNE previstas na LOA

O Plano Nacional da Educação – PNE, aprovado pela Lei Federal nº 13.005/2014, estabeleceu um total de 20 metas a serem atingidas durante o decênio 2014 – 2024 relacionadas à melhoria, expansão e universalização dos serviços públicos de educação no âmbito federal, estadual e municipal. Em seu texto, a Lei ressalta a importância do alinhamento do orçamento com a consecução das metas, como estabelecido em seu Art. 10º:

Art. 10. O plano plurianual, as diretrizes orçamentárias e os orçamentos anuais da União, dos Estados, do Distrito Federal e dos Municípios serão formulados de maneira a assegurar a consignação de dotações orçamentárias compatíveis com as diretrizes, metas e estratégias deste PNE e com os respectivos planos de educação, a fim de viabilizar sua plena execução.

Nesse sentido, é apresentado no quadro a seguir o esforço orçamentário do Município de Navegantes para o atingimento das metas do PNE durante o exercício de 2019.

METAS (A)	% APLICADO (B)	PROJETO-ATIVIDADE (C)	VALOR LIQUIDAÇÃO(D)	VALOR LIQUIDAÇÃO APLICADO A META (BxD)/100)
01 Educação Infantil	100,00	01.000130 Investimentos em Ações de Melhoria do Ensino Infantil	786.780,00	786.780,00
01 Educação Infantil	35,00	02.000127 Manutenção e Funcionamento da Secretaria de Educação	472.790,69	165.476,74
01 Educação Infantil	99,00	02.000131 Manutenção e Funcionamento da Educação Infantil	43.990.758,04	43.550.850,46
01 Educação Infantil	100,00	02.000137 Manutenção da	1.886.677,74	1.886.677,74

		Merenda Escolar do Educação Infantil e Creches		
01 Educação Infantil	10,00	02.000142 Manutenção do Transporte Escolar	1.078.673,01	107.867,30
02 Ensino Fundamental I	100,00	01.000129 Investimentos em Ações de Melhoria do Ensino Fundamental	1.320.620,42	1.320.620,42
02 Ensino Fundamental I	35,00	02.000127 Manutenção e Funcionamento da Secretaria de Educação	472.790,69	165.476,74
02 Ensino Fundamental I	79,00	02.000130 Manutenção e Funcionamento do Ensino Fundamental	58.271.300,92	46.034.327,73
02 Ensino Fundamental I	100,00	02.000136 Manutenção da Merenda Escolar do Ensino Fundamental	1.610.716,54	1.610.716,54
02 Ensino Fundamental I	90,00	02.000142 Manutenção do Transporte Escolar	1.078.673,01	970.805,71
03 Ensino Médio	0,00	n/d	0,00	0,00
04 Inclusão	10,00	02.000127 Manutenção e Funcionamento	472.790,69	47.279,07

		da Secretaria de Educação		
04 Inclusão	100,00	02.000128 Manutenção e Funcionamento da Educação Especial	523.134,04	523.134,04
05 Alfabetização Infantil	10,00	02.000127 Manutenção e Funcionamento da Secretaria de Educação	472.790,69	47.279,07
05 Alfabetização Infantil	20,00	02.000130 Manutenção e Funcionamento do Ensino Fundamental	58.271.300,92	11.654.260,18
06 Educação Integral	0,00	n/d	0,00	0,00
07 Qualidade da Educação Básica/IDEB	0,00	n/d	0,00	0,00
08 Elevação da Escolaridade/Diversidade	0,00	n/d	0,00	0,00
09 Alfabetização de Jovens e Adultos	10,00	02.000127 Manutenção e Funcionamento da Secretaria de Educação	472.790,69	47.279,07
09 Alfabetização de Jovens e Adultos	100,00	02.000129 Manutenção e Funcionamento da Educação de Jovens e Adultos	10.609,30	10.609,30
10 EJA Integrada	0,00	n/d	0,00	0,00
11 Educação Profissional	0,00	n/d	0,00	0,00
12 Educação Superior	0,00	n/d	0,00	0,00

13	Qualidade da Educação Superior	0,00	n/d	0,00	0,00
14	Pós-Graduação	0,00	n/d	0,00	0,00
15	Profissionais da Educação	0,00	n/d	0,00	0,00
16	Formação	1,00	02.000130 Manutenção e Funcionamento do Ensino Fundamental	58.271.300,92	582.713,01
16	Formação	1,00	02.000131 Manutenção e Funcionamento da Educação Infantil	43.990.758,04	439.907,58
17	Valorização dos Profissionais do Magistério	0,00	n/d	0,00	0,00
18	Planos de Carreira	0,00	n/d	0,00	0,00
19	Gestão Democrática	0,00	n/d	0,00	0,00
20	Financiamento da Educação	0,00	n/d	0,00	0,00

Fonte: Dados do Sistema e-Sfinge Web 6ª competência

Diante dos dados acima informados, tem-se que o total executado no atingimento das metas do PNE do Município de Navegantes, no valor de R\$ 109.952.060,70, representa 35,28% do orçamento do Município.

Obs.: Valor executado refere-se ao % informado pela Unidade na 6ª competência do e-Sfinge multiplicado pela despesa liquidada em cada Projeto/Atividade.

9. RESTRIÇÕES APURADAS

9.1 RESTRIÇÕES DE ORDEM CONSTITUCIONAL

Não foram encontradas restrições desta natureza, de acordo com os critérios técnicos adotados.

9.2 RESTRIÇÃO DE ORDEM LEGAL

9.2.1 Aplicação parcial no valor de **R\$ 1.867.940,59**, no primeiro trimestre de 2019, referente aos recursos do FUNDEB remanescentes do exercício anterior no valor de **R\$ 2.023.511,10**, mediante a abertura de crédito adicional, em descumprimento ao estabelecido no § 2º do artigo 21 da Lei nº 11.494/2007 (item 5.2.2, limite 3 e Documento 1 do Anexo ao Relatório de Instrução).

9.3 RESTRIÇÕES DE ORDEM REGULAMENTAR

Não foram encontradas restrições desta natureza, de acordo com os critérios técnicos adotados.

10. SÍNTESE DO EXERCÍCIO DE 2019

Quadro 22 – Síntese

1) Balanço Anual Consolidado	As demonstrações contábeis demonstram adequadamente a posição financeira, orçamentária e patrimonial, não apresentando divergências relevantes entre as peças que o compõem.	
2) Resultado Orçamentário	Superávit	R\$ 8.517.892,88
3) Resultado Financeiro	Superávit	R\$ 38.681.142,09
4) LIMITES	PARÂMETRO MÍNIMO	REALIZADO
4.1) Saúde	15,00%	26,16%
4.2) Ensino	25,00%	28,84%
4.3) FUNDEB	60,00%	64,03%
	95,00%	98,54%
4.4) Despesas com pessoal	PARÂMETRO MÁXIMO	REALIZADO
a) Município	60,00%	46,64%
b) Poder Executivo	54,00%	45,56%
c) Poder Legislativo	6,00%	1,08%
4.5) L.C. N° 131/2009 E DEC. N° 7.185/2010	CUMPRIU	

CONCLUSÃO

Considerando que a apreciação das contas tomou por base os dados e informações exigidos pela legislação aplicável, de veracidade ideológica apenas presumida, podendo o Tribunal de Contas - a qualquer época e desde que venha a ter ciência de ato ou fato que a desabone - reapreciar, reformular seu entendimento e emitir novo pronunciamento a respeito;

Considerando que a análise foi efetuada conforme técnicas apropriadas de auditoria, que preveem inclusive a realização de inspeção *in loco* e a utilização de amostragem, conforme o caso;

Considerando que o julgamento das contas de governo do Prefeito Municipal, pela Colenda Câmara de Vereadores, não envolve exame da responsabilidade de administradores municipais, inclusive do Prefeito, quanto a atos de competência do exercício em causa, que devem ser objeto de exame em processos específicos;

Considerando o exposto e mais o que dos autos consta, para efeito de emissão de PARECER PRÉVIO a que se refere o art. 50 da Lei Complementar nº 202/2000, referente às contas do **exercício de 2019 do Município de Navegantes**.

Diante da **Restrição de Ordem Legal** apurada no item **9.2** deste Relatório, entende esta Diretoria que, à vista da análise procedida, possa o Tribunal de Contas, além da emissão do parecer prévio, decidir por:

I - **RECOMENDAR** à Câmara de Vereadores anotação e verificação de acatamento, pelo Poder Executivo, das observações constantes do presente Relatório;

II – **DAR CIÊNCIA** ao Conselho Municipal de Educação, em cumprimento à Ação 9c.2 estabelecida na Portaria nº TC-0374/2018, acerca da análise do cumprimento dos limites no Ensino e FUNDEB, dos Pareceres do Conselho do FUNDEB e Alimentação Escolar e do monitoramento da Meta 1 do Plano Nacional de Educação, conforme itens 5.2, 6.1, 6.5 e 8.2, deste Relatório;

III - **SOLICITAR** à Câmara de Vereadores seja o Tribunal de Contas comunicado do resultado do julgamento das Contas Anuais em questão, conforme prescreve o art. 59 da Lei Complementar nº 202/2000, inclusive com a remessa do ato respectivo e da ata da sessão de julgamento da Câmara.

É o Relatório,

DGO/Divisão 2, em 31/08/2020.

BRUNO GODOY AZEVEDO SANTOS
Auditor Fiscal de Controle Externo

Visto em 01/09/2020.

LUCIA HELENA GARCIA
Auditor Fiscal de Controle Externo
Chefe da Divisão 2

De Acordo

Em 01/09/2020.

SALETE OLIVEIRA
Coordenadora de Controle
Coordenadoria de Contas de
Governo Municipal

Encaminhem-se os autos ao MPjTC para a necessária manifestação.

Moises Hoegenn
Diretor
Diretoria de Contas de Governo - DGO

INFORMAÇÕES COMPLEMENTARES

Deduções das Despesas com Ações e Serviços Públicos de Saúde

Descrição	R\$
Despesas Empenhadas com Recursos de Convênios Destinados às Ações e Serviços de Saúde	12.875.283,02
Despesas com repasses ao Consórcio Público de Saúde, sem prestação de Contas Empenhos FR 02 Modalidade 71 R\$ 61.195,50 (-) Prestação de contas referente a 2019 R\$ 5.980,44 (Documento 3 do Anexo ao Relatório de Instrução)	55.215,06
Total das Deduções com Ações e Serviços Públicos de Saúde do Município	12.930.498,08

Deduções consideradas para fins de Limite Constitucional: Gastos com Manutenção e Desenvolvimento do Ensino

Descrição	R\$
Despesas com Recursos de Convênios e/ou Receitas Vinculadas destinadas à Educação Infantil	2.950.349,07
Despesas excluídas por não serem consideradas como de manutenção e Desenvolvimento da Educação Infantil	1.775,00
Valor referente a despesas consideradas na Educação Infantil em exercícios anteriores (fontes 1 e/ou 18 e/ou 19) inscritas em Restos a Pagar e canceladas no exercício em análise (Documento 2 do Anexo ao Relatório de Instrução)	35.029,94
Despesas com Recursos de Convênios e/ou Receitas Vinculadas destinados ao Ensino Fundamental	6.102.490,61
Despesas excluídas por não serem consideradas como de manutenção e Desenvolvimento do Ensino Fundamental	50.642,78
Valor referente a despesas consideradas no Ensino Fundamental em exercícios anteriores (fontes 1 e/ou 18 e/ou 19) inscritas em Restos a Pagar e canceladas no exercício em análise (Documento 2 do Anexo ao Relatório de Instrução)	88.079,87
Resultado líquido das transferências do Fundeb	53.825.120,96
Total das deduções consideradas para fins de Limite Constitucional	63.053.488,23

Deduções da Despesa com Pessoal

Descrição	R\$
Executivo: Despesas com Inativos e Pensionistas, pagas com recursos das Contribuições dos Servidores, Contribuição Patronal aos Regimes Próprios de Previdência e a Compensação Financeira entre os Regimes de Previdência* (Grupo de Natureza de Despesa 1, Elemento de Despesa: 01, 03 e 05, contabilizadas no Instituto de Previdência, com Fontes de Recursos Vinculadas)(despesas liquidadas)	11.840.721,67
Executivo: Sentenças Judiciais* (Grupo de Natureza de Despesa 1; elemento de Despesa 91) (despesas liquidadas)	53.023,25
Executivo: Despesas de Exercícios Anteriores* (Grupo de Natureza de Despesa 1; elemento de Despesa 92) (despesas liquidadas)	55.519,78
Executivo: Indenizações e Restituições Trabalhistas* (Grupo de Natureza de Despesa 1; elemento de Despesa 94) (despesas liquidadas)	1.896.494,17
Total das Deduções das Despesas com Pessoal do Poder Executivo	13.845.758,87
Legislativo: Indenizações e Restituições Trabalhistas* (Grupo de Natureza de Despesa 1; elemento de Despesa 94) (despesas liquidadas)	445.714,85
Total das deduções das despesas com pessoal do Poder Legislativo	445.714,85

* Fonte Sistema e-Sfinge

APÊNDICE

Despesas com Recursos de Convênios e/ou Receitas Vinculadas destinadas à Saúde:

Fonte de Recurso	Ano	Sub Função	Valor Empenho (R\$)	Valor Liquidação (R\$)	Valor Pagamento (R\$)
06 - Recursos Diretamente Arrecadados pela Administração Indireta e Fundos	2019	301	453.924,93	417.420,28	396.494,88
33 - Transferências de Convênios – União/Saúde	2019	301	291.426,16	291.426,16	291.426,16
38 - Transferências do Sistema Único de Saúde – SUS/União	2019	301	6.838.094,84	6.527.040,65	6.446.525,55
38 - Transferências do Sistema Único de Saúde – SUS/União	2019	302	3.682.941,27	3.182.383,55	3.166.001,20
38 - Transferências do Sistema Único de Saúde – SUS/União	2019	303	183.854,40	183.291,20	183.291,20
38 - Transferências do Sistema Único de Saúde – SUS/União	2019	304	426.349,42	425.349,42	425.349,42
63 - Transferências de Convênios – Estado/Saúde	2019	301	3.810,95	3.810,95	3.810,95
67 - Transferências do Sistema Único de Saúde – SUS/Estado	2019	301	703.508,30	526.867,80	464.466,81
67 - Transferências do Sistema Único de Saúde – SUS/Estado	2019	303	291.372,75	269.942,11	268.240,83
TOTAL			12.875.283,02	11.827.532,12	11.645.607,00

Despesas com Recursos de Convênios e/ou Receitas Vinculadas destinadas à Educação Infantil:

Fonte de Recurso	Ano	Sub Função	Valor Empenho (R\$)	Valor Liquidação (R\$)	Valor Pagamento (R\$)
36 - Salário-Educação	2019	365	2.842.958,77	2.497.504,35	2.414.361,35
37 - Outras Transferências do Fundo Nacional de Desenvolvimento da Educação – FNDE (não repassadas por meio de convênios)	2019	365	107.390,30	86.846,66	86.846,66
TOTAIS			2.950.349,07	2.584.351,01	2.501.208,01

Despesas excluídas por não serem consideradas como de manutenção e Desenvolvimento do Ensino Infantil:

Unidade	Fonte de Recurso	Sub Função	Nº Empenho	Data Empenho	Credor	Valor Empenho (R\$)	Valor Liquidação (R\$)	Valor Pagamento (R\$)	Histórico (R\$)
Prefeitura Municipal de Navegantes	01 - Receitas de Impostos e Transf de Impostos: Educação	365	5176	16/09/2019	MRX ORGANIZACAO DE EVENTOS E COMERCIO LTDA - ME	505,00	505,00	505,00	DESPEZA EMPENHADA REFERENTE A CONTRATAÇÃO DE CONJUNTO DE SOM (SOM PEQUENO) A SER USADO NO EVENTO "FESTA DA FAMILIA" NO DIA 21 DE SETEMBRO, NO C.M.E.I. PROFª REGINA MARLY DA COSTA, ATRAVES DA SECRETARIA DE EDUCAÇÃO, PROCESSO 203/2018. (Licitação Nº : 203/2018-PR)
Prefeitura Municipal de Navegantes	01 - Receitas de Impostos e Transf de Impostos: Educação	365	5773	08/10/2019	MRX ORGANIZACAO DE EVENTOS E COMERCIO LTDA - ME	1.270,00	1.270,00	49,40	DESPEZA EMPENHADA REFERENTE A LOCAÇÃO DE TENDA PIRAMIDAL PARA O EVENTO "FESTA DA FAMÍLIA", A SER REALIZADO NO DIA 21 DE OUTUBRO, ATRAVÉS DA SECRETARIA MUNICIPAL DE EDUCAÇÃO, PROCESSO 203/2018. (Licitação Nº : 203/2018-PR)
TOTAL						1.775,00	1.775,00	554,40	

Despesas com Recursos de Convênios e/ou Receitas Vinculadas destinadas ao Ensino Fundamental:

Fonte de Recurso	Ano	Sub Função	Valor Empenho (R\$)	Valor Liquidação (R\$)	Valor Pagamento (R\$)
32 - Transferências de Convênios – União/Educação	2019	361	969.617,85	969.617,85	969.617,85
36 - Salário-Educação	2019	361	4.299.254,21	3.638.412,94	3.346.142,36
37 - Outras Transferências do Fundo Nacional de Desenvolvimento da Educação – FNDE (não repassadas por meio de convênios)	2019	361	115.133,55	51.289,33	50.763,83
62 - Transferências de Convênios – Estado/Educação	2019	361	718.485,00	718.485,00	718.485,00
TOTAL			6.102.490,61	5.377.805,12	5.085.009,04

Despesas excluídas por não serem consideradas como de manutenção e Desenvolvimento do Ensino Fundamental:

Unidade	Fonte de Recurso	Sub Função	Nº Empenho	Data Empenho	Credor	Valor Empenho (R\$)	Valor Liquidação (R\$)	Valor Pagamento (R\$)	Histórico
Prefeitura Municipal de Navegantes	01 - Receitas de Impostos e Transf de Impostos: Educação	361	4815	23/08/2019	FUNDAÇÃO MUNICIPAL DE VIGILANCIA NAVETRAN	234,78	234,78	234,78	REFERENTE MULTA POR INFRAÇÃO DE TRÂNSITO, APLICADA AO VEÍCULO CHEV/SPIN 1.8 L MT LTZ - RENAVAL 01190713168 - PLACA QJG 9734, CONFORME GUIA ANEXA.
Prefeitura Municipal de Navegantes	01 - Receitas de Impostos e Transf de Impostos: Educação	361	217	02/01/2019	KMJ TRANSPORTES LTDA	50.028,00	50.028,00	48.998,64	DESPEZA EMPENHADA REFERENTE A LOCAÇÃO DE 01 CAMINHÃO CARROCERIA BAÚ, NUM TOTAL DE 1.320 HORAS (COM MOTORISTA), PARA AUXILIAR O ALMOXARIFADO CENTRAL NA ENTREGA DA MERENDA ESCOLAR NAS UNIDADES MUNICIPAIS DE ENSINO FUNDAMENTAL, ATRAVÉS DA SECRETARIA MUNICIPAL DE EDUCAÇÃO, ATA DE REGISTRO DE PREÇOS Nº 83/2017PMN - SERVIÇOS CONTÍNUOS, PRIMEIRO TERMO ADITIVO VISANDO A RENOVAÇÃO / PRORROGAÇÃO DO CONTRATO Nº 134/2018. (Licitação Nº : 83/2017-PR)
Prefeitura Municipal de Navegantes	01 - Receitas de Impostos e Transf de Impostos: Educação	361	3927	08/07/2019	LIND GUIMAR MACHADO - ME	380,00	380,00	380,00	DESPEZA EMPENHADA REFERENTE A PRESTAÇÃO SE SERVIÇOS DE SONORIZAÇÃO, PROPAGANDA DE RUA COM VEÍCULO DE SOM, PARA DIVULGAÇÃO DE EVENTO DA SECRETARIA MUNICIPAL DE EDUCAÇÃO. (Licitação Nº : 203/2018-PR)
TOTAL						50.642,78	50.642,78	49.613,42	

Cálculo Detalhado do Resultado Financeiro por especificações de Fonte de Recurso

A - RECURSOS VINCULADOS										
FR	DISPONIBILIDADE DE CAIXA BRUTA (A)	OBRIGAÇÕES FINANCEIRAS (B)			DISPONIBILIDADE DE CAIXA LÍQUIDA / INSUFICIÊNCIA FINANCEIRA (A - B)					SUPERÁVIT/ DÉFICIT
	VALOR REGISTRADO	DEPÓSITOS E OUTRAS OBRIGAÇÕES	RESTOS A PAGAR PROCESSADOS	RESTOS A PAGAR NÃO PROCESSADOS	AJUSTES	COM RPPS	DO RPPS	AJUSTE RPPS	EXCLUÍDO RPPS	
00	3.149.771,46	0,00	0,00	0,00	0,00	3.149.771,46	3.149.771,46	0,00	0,00	SUPERAVIT
01	5.230.006,03	359.801,85	1.106.133,15	3.599.354,42	0,00	164.716,61	0,00	0,00	164.716,61	SUPERAVIT



TRIBUNAL DE CONTAS DO ESTADO DE SANTA CATARINA
DIRETORIA DE CONTAS DE GOVERNO – DGO

02	1.754.586,00	149.196,63	881.776,94	519.615,06	0,00	203.997,37	0,00	0,00	203.997,37	SUPERAVIT
03	199.050.154,36	94.139,01	70.290,54	0,00	0,00	198.885.724,81	198.885.724,81	0,00	0,00	SUPERAVIT
04	0,00	0,00	0,00	0,00	0,00	0,00	0,00	0,00	0,00	SUPERAVIT
05	0,00	0,00	0,00	0,00	0,00	0,00	0,00	0,00	0,00	SUPERAVIT
06	713.115,29	8.027,66	49.712,94	99.684,40	0,00	555.690,29	0,00	0,00	555.690,29	SUPERAVIT
07	446.311,53	0,00	0,00	0,00	0,00	446.311,53	0,00	0,00	446.311,53	SUPERAVIT
08	4.011.033,88	1.175,19	99.510,73	83.017,14	0,00	3.827.330,82	0,00	0,00	3.827.330,82	SUPERAVIT
09	597.972,13	0,00	0,00	0,00	0,00	597.972,13	0,00	0,00	597.972,13	SUPERAVIT
10	53.019,44	0,00	0,00	0,00	0,00	53.019,44	0,00	0,00	53.019,44	SUPERAVIT
11	161.195,78	0,00	13.160,13	1.544,90	0,00	146.490,75	0,00	0,00	146.490,75	SUPERAVIT
12	772.663,62	1.751,07	105.180,88	27.229,23	0,00	638.502,44	0,00	0,00	638.502,44	SUPERAVIT
18	1.327.660,08	309.663,54	0,00	0,00	0,00	1.017.996,54	0,00	0,00	1.017.996,54	SUPERAVIT
19	-18.057,84	1.774,61	0,00	0,00	0,00	-19.832,45	0,00	0,00	-19.832,45	DÉFICIT
31	0,00	0,00	0,00	0,00	0,00	0,00	0,00	0,00	0,00	SUPERAVIT
32	396.317,39	0,00	0,00	1.305.500,45	0,00	-909.183,06	0,00	0,00	-909.183,06	DÉFICIT
33	102.398,66	0,00	50.143,68	0,00	0,00	52.254,98	0,00	0,00	52.254,98	SUPERAVIT
34	472.340,84	581,76	10.998,60	654.260,02	0,00	-193.499,54	0,00	0,00	-193.499,54	DÉFICIT
35	794.263,90	0,00	13.487,55	66.825,42	0,00	713.950,93	0,00	0,00	713.950,93	SUPERAVIT
36	4.755.618,69	16.771,05	504.070,08	1.499.930,34	0,00	2.734.847,22	0,00	0,00	2.734.847,22	SUPERAVIT
37	500.226,73	0,03	70.319,47	314.971,47	0,00	114.935,76	0,00	0,00	114.935,76	SUPERAVIT
38	7.330.187,51	4.627,07	96.897,45	813.175,11	0,00	6.415.487,88	0,00	0,00	6.415.487,88	SUPERAVIT
39	0,00	0,00	0,00	0,00	0,00	0,00	0,00	0,00	0,00	SUPERAVIT
40	0,00	0,00	0,00	0,00	0,00	0,00	0,00	0,00	0,00	SUPERAVIT
41	0,00	0,00	0,00	0,00	0,00	0,00	0,00	0,00	0,00	SUPERAVIT
42	0,00	0,00	0,00	0,00	0,00	0,00	0,00	0,00	0,00	SUPERAVIT



TRIBUNAL DE CONTAS DO ESTADO DE SANTA CATARINA
DIRETORIA DE CONTAS DE GOVERNO – DGO

50	1.680.084,06	0,00	0,00	0,00	0,00	1.680.084,06	0,00	0,00	1.680.084,06	SUPERAVIT
61	0,00	0,00	0,00	0,00	0,00	0,00	0,00	0,00	0,00	SUPERAVIT
62	68.180,55	0,00	0,00	0,00	0,00	68.180,55	0,00	0,00	68.180,55	SUPERAVIT
63	288.587,79	0,00	0,00	0,00	0,00	288.587,79	0,00	0,00	288.587,79	SUPERAVIT
64	9.752,86	0,00	0,00	0,00	0,00	9.752,86	0,00	0,00	9.752,86	SUPERAVIT
65	100.908,77	0,00	0,00	0,00	0,00	100.908,77	0,00	0,00	100.908,77	SUPERAVIT
66	0,00	0,00	0,00	0,00	0,00	0,00	0,00	0,00	0,00	SUPERAVIT
67	842.874,65	0,00	64.102,27	198.071,14	0,00	580.701,24	0,00	0,00	580.701,24	SUPERAVIT
68	0,00	0,00	0,00	0,00	0,00	0,00	0,00	0,00	0,00	SUPERAVIT
75	1.916.892,91	4.148,20	20.184,14	18.974,60	0,00	1.873.585,97	1.873.585,97	0,00	0,00	SUPERAVIT
80	345.000,00	0,00	0,00	0,00	0,00	345.000,00	0,00	0,00	345.000,00	SUPERAVIT
81	0,00	0,00	0,00	0,00	0,00	0,00	0,00	0,00	0,00	SUPERAVIT
82	0,00	0,00	0,00	0,00	0,00	0,00	0,00	0,00	0,00	SUPERAVIT
83	1.315.724,83	0,00	41.789,00	1.584.182,66	0,00	-310.246,83	0,00	0,00	-310.246,83	DÉFICIT
84	0,00	0,00	0,00	0,00	0,00	0,00	0,00	0,00	0,00	SUPERAVIT
85	0,00	0,00	0,00	0,00	0,00	0,00	0,00	0,00	0,00	SUPERAVIT
86	0,00	0,00	0,00	0,00	0,00	0,00	0,00	0,00	0,00	SUPERAVIT
87	0,00	0,00	0,00	0,00	0,00	0,00	0,00	0,00	0,00	SUPERAVIT
88	0,00	0,00	0,00	0,00	0,00	0,00	0,00	0,00	0,00	SUPERAVIT
89	0,00	0,00	0,00	0,00	0,00	0,00	0,00	0,00	0,00	SUPERAVIT
93	0,00	0,00	0,00	0,00	0,00	0,00	0,00	0,00	0,00	SUPERAVIT
95	0,00	0,00	0,00	0,00	0,00	0,00	0,00	0,00	0,00	SUPERAVIT
T.	238.168.791,90	951.657,67	3.197.757,55	10.786.336,36	0,00	223.233.040,32	203.909.082,24	0,00	19.323.958,08	



B							
RECURSOS ORDINÁRIOS							
FR	DISPONIBILIDADE DE CAIXA BRUTA (A)	OBRIGAÇÕES FINANCEIRAS (B)			DISPONIBILIDADE DE CAIXA LÍQUIDA / INSUFICIÊNCIA FINANCEIRA (A - B)		SUPERÁVIT/DÉFICIT
	VALOR REGISTRADO	DEPÓSITOS E OUTRAS OBRIGAÇÕES	RESTOS A PAGAR PROCESSADOS	RESTOS A PAGAR NÃO PROCESSADOS	AJUSTES	DISPONIBILIDADE DE CAIXA AJUSTADA	
0	25.973.864,70	373.214,78	4.019.454,05	2.224.011,86	0,00	19.357.184,01	SUPERAVIT
T.	25.973.864,70	373.214,78	4.019.454,05	2.224.011,86	0,00	19.357.184,01	

Parecer: MPC/DRR/2032/2020
Processo: @PCP 20/00089784
Origem: Prefeitura Municipal de Navegantes
Assunto: Prestação de Contas referente ao exercício de 2019

Número Unificado: MPC-SC 2.3/2020.2024

Trata-se de Prestação de Contas efetuada pelo Chefe do Poder Executivo do Município em epígrafe, consoante regra da Constituição Estadual, art. 113, § 1º.

Foram juntados os documentos relativos à prestação de contas em comento às fls. 04-396.

A Diretoria de Contas de Governo apresentou o relatório técnico de fls. 397-468, consignando as seguintes irregularidades:

- 9.2 RESTRIÇÃO DE ORDEM LEGAL
- 9.2.1 Aplicação parcial no valor de R\$ 1.867.940,59, no primeiro trimestre de 2019, referente aos recursos do FUNDEB remanescentes do exercício anterior no valor de R\$ 2.023.511,10, mediante a abertura de crédito adicional, em descumprimento ao estabelecido no § 2º do artigo 21 da Lei nº 11.494/2007 (item 5.2.2, limite 3 e Documento 1 do Anexo ao Relatório de Instrução).

Este o relatório.

Após analisar toda a documentação acostada aos autos e ponderar sobre o exame efetuado pela área técnica, este Ministério Público de Contas manifesta-se nos termos que seguem, em cumprimento ao disposto no art. 31, § 1º e art. 71 c/c art. 75 da Constituição Federal, art. 113 da Constituição Estadual, e arts. 50 a 54 da Lei Complementar n. 202/2000, arts. 7º e 8º da Instrução Normativa n. 20/2015 e arts. 82 a 94 da Resolução TC n. 6/2001.

Sobre os grandes números da administração, cuja análise conforma, por definição constitucional, as chamadas contas anuais apresentadas pelo Prefeito Municipal, objeto do parecer prévio a ser exarado pela Corte e de

futuro julgamento pelo Poder Legislativo, foram apurados pela Diretoria de Contas de Governo os aspectos a seguir expostos.

1. Do plano diretor

Na realização da incumbência constitucional de defender a ordem jurídica e, mais precisamente, em sua missão de fiscal da execução da lei, este Ministério Público de Contas identificou que considerável parcela dos Municípios catarinenses não cumpre determinação legal expressa do Estatuto da Cidade, em afronta, assim, a uma obrigação constitucionalmente prevista.

Com efeito, no capítulo destinado à política urbana, a CRFB/88 consignou o seguinte:

Art. 182. A política de desenvolvimento urbano, executada pelo Poder Público municipal, conforme diretrizes gerais fixadas em lei, tem por objetivo ordenar o pleno desenvolvimento das funções sociais da cidade e garantir o bem-estar de seus habitantes.

§ 1º O plano diretor, aprovado pela Câmara Municipal, obrigatório para cidades com mais de vinte mil habitantes, é o instrumento básico da política de desenvolvimento e de expansão urbana.

§ 2º A propriedade urbana cumpre sua função social quando atende às exigências fundamentais de ordenação da cidade expressas no plano diretor.

Mais de uma década após tal deliberação do poder constituinte, finalmente pôs-se fim a uma arrastada tramitação legislativa com o advento da Lei n. 10.257/01, denominada de Estatuto da Cidade, de cujo capítulo destinado ao plano diretor destacam-se as seguintes estipulações:

Art. 39. A propriedade urbana cumpre sua função social quando atende às exigências fundamentais de ordenação da cidade expressas no plano diretor, assegurando o atendimento das necessidades dos cidadãos quanto à qualidade de vida, à justiça social e ao desenvolvimento das atividades econômicas, respeitadas as diretrizes previstas no art. 2º desta Lei.

Art. 40. O plano diretor, aprovado por lei municipal, é o instrumento básico da política de desenvolvimento e expansão urbana.

§ 1º O plano diretor é parte integrante do processo de planejamento municipal, devendo o plano plurianual, as diretrizes orçamentárias e o orçamento anual incorporar as diretrizes e as prioridades nele contidas.

§ 2º O plano diretor deverá englobar o território do Município como um todo.

§ 3º A lei que instituir o plano diretor deverá ser revista, pelo menos, a cada dez anos.

§ 4º No processo de elaboração do plano diretor e na fiscalização de sua implementação, os Poderes Legislativo e Executivo municipais garantirão:

I – a promoção de audiências públicas e debates com a participação da população e de associações representativas dos vários segmentos da comunidade;

II – a publicidade quanto aos documentos e informações produzidos;

III – o acesso de qualquer interessado aos documentos e informações produzidos.

§ 5º (VETADO)

Art. 41. O plano diretor é obrigatório para cidades:

I – com mais de vinte mil habitantes;

II – integrantes de regiões metropolitanas e aglomerações urbanas;

III – onde o Poder Público municipal pretenda utilizar os instrumentos previstos no § 4º do art. 182 da Constituição Federal;

IV – integrantes de áreas de especial interesse turístico;

V – inseridas na área de influência de empreendimentos ou atividades com significativo impacto ambiental de âmbito regional ou nacional.

VI - incluídas no cadastro nacional de Municípios com áreas suscetíveis à ocorrência de deslizamentos de grande impacto, inundações bruscas ou processos geológicos ou hidrológicos correlatos.

Analisando-se tais circunstâncias que tornam a elaboração do plano diretor obrigatória, observa-se tranquilamente que na esmagadora maioria dos Municípios do Estado de Santa Catarina já deveria ser constatada, há bastante tempo, a existência do relevante documento em questão, que pode ser considerado, aliás, como a principal ferramenta de participação popular nos destinos de uma localidade.

Neste contexto, a análise dos processos de Prestação de Contas de Prefeitos revela-se como oportunidade única na atividade de fiscalização do controle externo, mormente se considerando o teor do acima transcrito art. 40, § 1º, da Lei n. 10.257/01, que vincula o plano diretor às leis orçamentárias.

Ora, nada mais natural que utilizar o aparato do Tribunal de Contas para que se comece, enfim, a cobrar o pleno cumprimento do ideal de política urbana trazido no texto constitucional e materializado no Estatuto da Cidade. Da mesma maneira que – apesar da problemática relatada acima – a irregularidade na transparência da gestão fiscal do Município tornou-se causa de rejeição de contas a partir da Decisão Normativa n. TC-0011/2013, a inserção do descumprimento do art. 41 da Lei n. 10.257/01 no rol do art. 9º da Decisão Normativa n. TC-06/2008, seria medida de vanguarda dessa Corte de Contas no sentido de *ordenar o pleno desenvolvimento das funções sociais da cidade e garantir o bem-estar de seus habitantes*¹, assegurando o atendimento das

¹ Art. 182, *caput*, *in fine*, da CRFB/88.

necessidades dos cidadãos quanto à qualidade de vida, à justiça social e ao desenvolvimento das atividades econômicas².

Enfim, no caso específico das contas ora apreciadas, a área técnica constatou que o Município **não possui plano diretor revisado**, em dissonância, portanto, ao art. 40, § 3º, da Lei n. 10.257/01.

2. Da gestão financeiro-orçamentária

O confronto entre a receita arrecada e a despesa realizada resultou no **superávit de execução orçamentária**.

O resultado financeiro do exercício apresentou-se **superavitário**, atendendo, portanto, aos ditames legais aplicáveis.

3. Das aplicações mínimas em saúde

No capítulo das despesas com saúde, constata-se que **foram** aplicados em ações e serviços públicos de saúde valores superiores ao percentual mínimo de 15% do produto de impostos, conforme exige o art. 198 da Constituição Federal c/c o art. 77, inciso III e § 4º, do ADCT.

4. Das aplicações mínimas em educação

O disposto no art. 212 da Constituição da República, referente à aplicação mínima de 25% das receitas resultantes de impostos em manutenção e desenvolvimento do ensino, revelou-se **cumprido**.

Restou atendido o art. 60, inciso XII, do Ato das Disposições Constitucionais Transitórias, e o art. 22 da Lei nº 11.494/2007, que preconizam seja aplicado **pelo menos 60% dos recursos recebidos do FUNDEB** na remuneração dos profissionais do magistério do ensino fundamental.

² Art. 39 do Estatuto da Cidade.

Foram aplicados, pelo menos, 95% dos recursos oriundos do FUNDEB em despesas com manutenção e desenvolvimento da educação básica, conforme exige o art. 60 do ADCT c/c art. 21 da Lei nº 11.494/2007.

A obrigação de utilizar no primeiro trimestre os recursos do FUNDEB que deixaram de ser aplicados no exercício anterior (no máximo 5%) mediante abertura de crédito adicional (artigo 21, § 2º, da Lei nº 11.494/2007) **não foi observada. A diretoria técnica consignou que o valor remanescente – R\$ 155.570,51 – foi utilizado, porém somente na data de 26/04/2019 (empenho 2136/2019).**

5. Dos limites para gastos com pessoal

Os gastos com pessoal do Município no exercício ficaram abaixo do limite de 60% da Receita Corrente Líquida, conforme o exigido pelo art. 169 da Constituição Federal e pela Lei Complementar 101/2000, em seu art. 19.

Os gastos com pessoal do Poder Executivo no exercício em exame ficaram abaixo do limite máximo de 54% da Receita Corrente Líquida - RCL, conforme exigido pelo art. 20, III, “b” da Lei Complementar 101/2000.

O limite de gastos com pessoal do Poder Legislativo previsto no art. 20, III, “a” da Lei de Responsabilidade Fiscal, situado no percentual de 6% da RCL, foi observado nas despesas próprias da Câmara Municipal do Município em epígrafe.

6. Dos conselhos municipais

Ao adentrar na análise deste ponto, a diretoria ressaltou que houve a remessa de arquivos correspondentes aos pareceres do Conselho de acompanhamento e controle da aplicação dos recursos do Fundeb e dos Conselhos Municipais da Saúde, dos Direitos da Criança e do Adolescente, de Assistência Social, de Alimentação Escolar e do Idoso.

Todavia, em virtude da automatização de análise inaugurada neste ano, o corpo técnico registrou que não houve exame quanto ao conteúdo

dos pareceres, apenas a verificação quanto ao encaminhamento ou não dos mencionados documentos, procedimento este que, a meu ver, mostra-se prejudicial ao exame deste ponto.

Feito esse registro, anote-se que, no presente caso, este órgão ministerial verificou que foram devidamente remetidos ao Tribunal de Contas os pareceres dos Conselhos Municipais da Saúde, dos Direitos da Criança e do Adolescente, de Assistência Social, de Alimentação Escolar e do Idoso, caracterizando o cumprimento do que dispõe o art. 7º, inciso III e parágrafo único, incisos I a V, da Instrução Normativa n. TC 20/2015.

Ademais, em análise ao teor destes pareceres, constatou-se que **houve** a aprovação das respectivas contas.

Verificou-se ainda que **houve a remessa do parecer do Conselho de acompanhamento e controle da aplicação dos recursos do Fundeb** (fls. 306-310). Referido conselho exerce importante função de fiscalização dos recursos desse Fundo.

Estranhamente o documento remetido (fls. 306-310) é assinado por apenas sete pessoas. Pelo menos nove seriam os membros do Conselho, consoante previsão do art. 24, §1º, IV da Lei Federal nº 11.494/2007:

Art. 24. O acompanhamento e o controle social sobre a distribuição, a transferência e a aplicação dos recursos dos Fundos serão exercidos, junto aos respectivos governos, no âmbito da União, dos Estados, do Distrito Federal e dos Municípios, por conselhos instituídos especificamente para esse fim.

§ 1º Os conselhos serão criados por legislação específica, editada no pertinente âmbito governamental, observados os seguintes critérios de composição:

(...)

IV - em âmbito municipal, por no mínimo 9 (nove) membros, sendo:

- a) 2 (dois) representantes do Poder Executivo Municipal, dos quais pelo menos 1 (um) da Secretaria Municipal de Educação ou órgão educacional equivalente;
- b) 1 (um) representante dos professores da educação básica pública;
- c) 1 (um) representante dos diretores das escolas básicas públicas;
- d) 1 (um) representante dos servidores técnico-administrativos das escolas básicas públicas;
- e) 2 (dois) representantes dos pais de alunos da educação básica pública;
- f) 2 (dois) representantes dos estudantes da educação básica pública, um dos quais indicado pela entidade de estudantes secundaristas.

§ 2º Integrarão ainda os conselhos municipais dos Fundos, quando houver, 1 (um) representante do respectivo Conselho Municipal de Educação e 1 (um) representante do Conselho Tutelar a que se refere a Lei nº 8.069, de 13 de julho de 1990, indicados por seus pares.

Tal fato é importante indicativo de que, talvez, a atuação dos membros do Conselho de Acompanhamento da aplicação dos recursos do FUNDEB não esteja ocorrendo a contento. Impõe-se comunicar ao Ministério Público do Estado de Santa Catarina para que aquele órgão atue como melhor entender.

7. Da transparência da gestão fiscal - do cumprimento da Lei Complementar nº 131/2009 e do Decreto Federal nº 7.185/2010

Constatou-se que o Município de Navegantes **promove** em meios eletrônicos a divulgação de informações sobre a execução orçamentária e financeira.

Desde maio de 2013 é obrigatória a divulgação desses dados, de acordo com os ditames da Lei Complementar nº 101/2000, alterada pela Lei Complementar nº 131/2009, e do Decreto Federal nº 7.185/2010.

8. Das políticas públicas relacionadas à saúde e à educação

A Diretoria de Contas de Governo iniciou o monitoramento de políticas públicas relacionadas à saúde e à educação mediante a avaliação quantitativa de ações, de acordo com os ditames do Plano Nacional da Saúde (Pactuação Interfederativa 2017-2021 – Lei nº 8.080/90) e do Plano Nacional de Educação (Lei nº 13.005/14).

No que se refere ao atual Plano Nacional de Saúde, elaborado de maneira conjunta por União, Estados, Distrito Federal e Municípios para o período **2017-2021**, a chamada Comissão Intergestores Tripartite definiu, a partir da Resolução nº 8/2016 do Ministério da Saúde, as diretrizes, os objetivos e as metas da saúde por meio de 23 indicadores.

Todavia, diante da ausência de dados disponíveis no endereço eletrônico da Secretaria de Estado da Saúde, a análise da área técnica restou prejudicada quanto aos indicadores aplicáveis para o exercício de 2019.

Por sua vez, quanto ao Plano Nacional de Educação, aprovado por meio da Lei nº 13.005/14 para o período de 10 anos – no formato de 10

diretrizes, 20 metas e 254 estratégias –, a Diretoria de Contas de Governo optou, na análise das contas de 2019, pelo monitoramento da Meta 1: universalizar, até 2016, a **educação infantil na pré-escola** para as crianças de 4 (quatro) a 5 (cinco) anos de idade e ampliar a oferta de **educação infantil em creches** de forma a atender no mínimo 50% (cinquenta por cento) das crianças de até 3 (três) anos até o final da vigência deste PNE.

A área técnica informou que o Município em questão está **dentro** do percentual mínimo previsto no que tange à taxa de atendimento em creche e dentro do percentual mínimo no que tange à taxa de atendimento em pré-escola.

9. Das políticas públicas voltadas à criança e ao adolescente

Cumpra aqui registrar a discordância deste Ministério Público de Contas com a ausência de análise, por parte da Diretoria de Contas de Governo, de aspectos relacionados ao atendimento do **princípio da prioridade absoluta** no âmbito do Município cujas contas ora se analisam.

Ressalto que o referido princípio possui sede constitucional no art. 227³ da Carta Magna e encontra-se regulamentado por meio do Estatuto da Criança e do Adolescente e de Resoluções expedidas pelo Conselho Nacional dos Direitos da Criança e do Adolescente (CONANDA).

No tocante ao tema, cabe rememorar que em exercícios anteriores a área técnica efetuava o exame da regularidade do funcionamento dos Fundos Municipais dos Direitos da Criança e do Adolescente, incluindo sua instituição e a adequada destinação das despesas públicas voltadas à proteção da criança e do adolescente.

Todavia, a partir das Prestações de Contas de Prefeitos referentes ao exercício de 2015, a diretoria técnica deixou de apontar as irregularidades porventura apuradas com relação às demandas relacionadas aos vulneráveis.

3 É dever da família, da sociedade e do Estado assegurar à criança, ao adolescente e ao jovem, com absoluta prioridade, o direito à vida, à saúde, à alimentação, à educação, ao lazer, à profissionalização, à cultura, à dignidade, ao respeito, à liberdade e à convivência familiar e comunitária, além de colocá-los a salvo de toda forma de negligência, discriminação, exploração, violência, crueldade e opressão.

A alteração promovida na apreciação das contas vai de encontro à tendência cada vez mais acentuada de adoção de medidas que visam a assegurar a esmerada aplicação de recursos destinados à proteção de crianças e adolescentes.

Anote-se ainda que, mesmo sob a fiscalização anual do Tribunal de Contas, parcela significativa dos municípios mantém-se omissa no que tange à implementação das medidas impostas pelo ECA e pelas Resoluções do CONANDA. Dentre estas, destaca-se a ausência de instituição do FIA e/ou a ausência de execução do orçamento destinado a este fundo, a ausência de atuação ou funcionamento deficiente do Conselho Municipal dos Direitos da Criança e do Adolescente, a ausência de elaboração dos Planos de Ação e Aplicação dos recursos do FIA e a utilização de verba deste fundo para o pagamento de despesas não vinculadas aos seus objetivos.

Diante desse quadro, entendo que deixar de analisar tais aspectos fragilizará ainda mais o funcionamento de um sistema destinado a assegurar ações prioritárias de atendimento a crianças e adolescentes.

Feitas essas considerações, ressalto a importância da retomada do exame das políticas públicas voltadas a essa parcela da população, como meio de fiscalizar a concretização do disposto no art. 227 da CRFB/88.

10. Do Controle Interno

Consoante previsto no art. 51 da LC nº 202/2000, a prestação de contas do prefeito deve ser instruída com relatório do Órgão Central do Sistema de Controle Interno do Poder Executivo.

Não é demasiado recordar o fato de que deficiências relacionadas à atuação do controle interno são consideradas falhas gravíssimas, que podem ensejar a emissão de parecer prévio recomendando a rejeição das contas prestadas por Prefeitos, nos termos do art. 9º, inciso XI, da Decisão Normativa n. TC 06/2008.

Por tal razão, este órgão ministerial ressaltou em pareceres exarados em Prestações de Contas de Prefeitos de exercícios anteriores a

importância de se retomar a análise deste tópico pelo corpo técnico da Corte de Contas.

O ponto ganha ainda mais destaque ao se considerar o atual contexto de pandemia declarada pela Organização Mundial da Saúde, situação esta que causará gigantesco impacto nas contas de cada Prefeito.

Nesse sentido, destaca-se o disposto no inciso XVIII do Anexo II⁴ da Instrução Normativa n. TC 20/2015:

XVIII - Relatório sobre eventos justificadores de situações de emergência ou calamidade pública, com os reflexos econômicos e sociais, bem como discriminação dos gastos extraordinários realizados pelo ente para atendimento específico ao evento, indicando número do empenho;

Em atenção ao disposto acima e diante do atual cenário de pandemia de COVID-19 enfrentada pelos Municípios catarinenses, este órgão ministerial sugere o retorno da análise pormenorizada do sistema de controle interno na apreciação das contas prestadas por Prefeitos, aliado à expedição de recomendação no sentido de que o Município observe atentamente as disposições do Anexo II da Instrução Normativa n. TC 20/2015, especialmente no que se refere ao inciso XVIII.

Analisando os dados apresentados nestes autos, em confronto com o disposto na Decisão Normativa nº. TC 06/2008, tem-se que as impropriedades apontadas não são consideradas irregularidades gravíssimas dentro dos critérios que orientam o parecer prévio, e que se destinam a conferir uma opinião geral sobre o conjunto dos atos praticados durante todo o exercício.

São os apontamentos tidos como “gravíssimos” pela referida Portaria, em princípio, quando constatados, que justificam o posicionamento opinativo da Corte no sentido da rejeição das contas apresentadas.

Todavia, deverá constar no Parecer Prévio a determinação para a oportuna apreciação em sede da competência para julgamento de atos, privativa da Corte (PROCESSO APARTADO):

⁴ Conteúdo mínimo do relatório do órgão central do sistema de controle interno do Poder Executivo que acompanha a prestação de contas do Prefeito (art. 8º).

1) das responsabilidades pela omissão quanto à obrigação de utilizar no primeiro trimestre os recursos do FUNDEB que deixaram de ser aplicados no exercício anterior (no máximo 5%) mediante abertura de crédito adicional (artigo 21, § 2º, da Lei nº 11.494/2007) - (item 9.2.1 do Relatório nº 601/2020);

2) da conformação do Conselho de Acompanhamento do Fundeb à margem do estabelecido pelo art. 24, § 1º, IV da Lei federal 11.494/2007 (fl. 306-310 dos autos) - (somente sete assinaturas);

3) das impropriedades relacionadas à questão do plano diretor, tendo em vista que o Município não possui plano diretor revisado, em dissonância ao art. 40, § 3º, da Lei n. 10.257/01.

Considerações gerais sobre a instauração de processos apartados

Os chamados “processos apartados” oportunizam a concretização do princípio da indisponibilidade do interesse público. Por estes processos a Corte investigará aquilo que não pode ser investigado no processo de contas por não representar matéria passível de exame em sede de contas, ou por não possuir conteúdo suficiente para macular o conjunto das contas anuais, não obstante revele indícios de práticas ilícitas.

Observado sob a óptica interna dos processos de contas, os ditos “apartados” são também a concretização, em alguma medida, do princípio da proporcionalidade, pois não seria sustentável que todo o conjunto de atos que conformam a gestão financeira, orçamentária e patrimonial de todo um ano, e que são apreciados nesses processos, fosse comprometida pela prática de atos isolados, mesmo que ilegais. Estes atos deverão ser apreciados isoladamente em outro processo – o chamado “processo apartado”.

Não é, contudo, facultativa esta apreciação desses atos isolados. Se a matéria está entre as atribuições do Tribunal de Contas ela deverá ser apreciada em sede da competência para julgar conferida às cortes de contas.

O manejo de argumentos relacionados à falta de estrutura para o exercício do múnus constitucional, como comumente tem ocorrido, também reclama maior cautela.

O Tribunal de Contas de Santa Catarina está, por certo, entre os órgãos melhor aparelhados do Estado e, porque não dizer, da Federação, para o exercício de suas obrigações. Nos últimos anos realizou diversos concursos públicos que culminaram com a nomeação de um invejável quadro de altíssima qualidade técnica. Não lhe faltam também recursos de informática ou de qualquer sorte. Trata-se, pois, de um dos mais afortunados órgãos de controle do Brasil e que possui os meios para o exercício pleno de todas as suas atribuições. Poderiam ser melhores e maiores os recursos a serem disponibilizados para os tribunais de contas? Sempre poderiam!

Também o manejo do princípio da razoabilidade, como sustentam alguns (normalmente sem demonstrar a aplicação do princípio...), para afastar a atuação da Corte, não pode ocorrer sem a demonstração clara dos subprincípios da necessidade, da adequação e da proporcionalidade *stricto sensu* dessa **não-atuação** do Tribunal de Contas.

Considerações gerais sobre a comunicação de indícios de condutas ilícitas ao Ministério Público do Estado de Santa Catarina - MPSC

A Lei Complementar nº 202/2000 foi omissa quanto à comunicação de indícios de condutas ilícitas ao MPSC nos casos em que a Corte de Contas aprecia contas para fins de emissão de parecer prévio.

A hipótese do art. 18 § 3º da Lei Complementar nº 202/2000 rege processos submetidos ao juízo do Tribunal de Contas. A outra hipótese, do art. 65 § 5º, também não se aplica diretamente às prestações de contas dos prefeitos ou do governador, posto que estes processos não caracterizam, evidentemente, denúncias ou representação. É verdade que ambos os dispositivos podem ser suscitados, analogamente, com algumas limitações, para minudenciar o alcance do art. 1º XIV da mesma Lei, deixando claro que a Corte representará não apenas ao “Poder competente”, mas a qualquer órgão com funções de controle, como ademais tem procedido rotineiramente (TCE 11/00345970, PCP 16/00110603, RLA 14/00680589, RLA 14/00442211, TCE 13/00427814, RLA 13/00385984, REP 13/00165607 e RLA 12/00414486).

A obrigação legal de comunicar ao MPSC decorre, assim, não da Lei Complementar nº 202/2000, mas de outros dispositivos normativos.

O art. 59, XI da Constituição Estadual estabelece que:

Art. 59 - O controle externo, a cargo da Assembleia Legislativa, será exercido com o auxílio do Tribunal de Contas do Estado, ao qual compete:

(...)

XI - representar ao Poder competente sobre irregularidades ou abusos apurados;

Os arts. 6º e 7º da Lei Federal nº 7.347/85 determinam que:

Art. 6º Qualquer pessoa poderá e o servidor público deverá provocar a iniciativa do Ministério Público, ministrando-lhe informações sobre fatos que constituam objeto da ação civil e indicando-lhe os elementos de convicção.

Art. 7º Se, no exercício de suas funções, os juízes e tribunais tiverem conhecimento de fatos que possam ensejar a propositura da ação civil, remeterão peças ao Ministério Público para as providências cabíveis.

Nota-se que, para os agentes públicos, de qualquer escalão, não há a faculdade de comunicar o Ministério Público.

Os arts. 14 c/c 22 da Lei Federal nº 8.429/92 obrigam:

Art. 14. Qualquer pessoa poderá representar à autoridade administrativa competente para que seja instaurada investigação destinada a apurar a prática de ato de improbidade.

(...)

Art. 22. Para apurar qualquer ilícito previsto nesta lei, o Ministério Público, de ofício, a requerimento de autoridade administrativa ou mediante representação formulada de acordo com o disposto no art. 14, poderá requisitar a instauração de inquérito policial ou procedimento administrativo.

Os arts. 24, § 2º c/c 27 e 40 do Decreto-Lei nº 3.689/41 prescrevem:

Art. 24. Nos crimes de ação pública, esta será promovida por denúncia do Ministério Público, mas dependerá, quando a lei o exigir, de requisição do Ministro da Justiça, ou de representação do ofendido ou de quem tiver qualidade para representá-lo.

(...)

§ 2º Seja qual for o crime, quando praticado em detrimento do patrimônio ou interesse da União, Estado e Município, a ação penal será pública. (Incluído pela Lei nº 8.699, de 27.8.1993)

(...)

Art. 27. Qualquer pessoa do povo poderá provocar a iniciativa do Ministério Público, nos casos em que caiba a ação pública, fornecendo-lhe, por escrito,

informações sobre o fato e a autoria e indicando o tempo, o lugar e os elementos de convicção.

(...)

Art. 40. Quando, em autos ou papéis de que conhecerem, os juízes ou tribunais verificarem a existência de crime de ação pública, remeterão ao Ministério Público as cópias e os documentos necessários ao oferecimento da denúncia.

O art. 35, I c/c 49, II da LOMAN, aplicável aos Conselheiros dos Tribunais de Contas, conforme entendimento firme do STF, impõe:

Art. 35 - São deveres do magistrado:

I - Cumprir e fazer cumprir, com independência, serenidade e exatidão, as disposições legais e os atos de ofício;

(...)

Art. 49 - Responderá por perdas e danos o magistrado, quando:

(...)

II - recusar, omitir ou retardar, sem justo motivo, providência que deva ordenar o ofício, ou a requerimento das partes.

Não é lícito, portanto, sob pena de configurar abuso do poder administrativo, deixar de promover a devida comunicação a quem de direito, a respeito dos ilícitos constatados nestes autos.

A propósito do tema, José Galvani Alberton⁵, em tese intitulada “O Ministério Público e os Abusos do Poder Administrativo”, apresentada e aprovada por unanimidade no VI Congresso Nacional do Ministério Público, realizado em São Paulo, em 1985, concluiu:

1. Ao velar pela fiel observância da Constituição e das leis, o Ministério Público deve ter presente não apenas o aspecto formal da norma, mas, sobretudo, o seu comando jurídico-filosófico, correlacionado com a dinâmica da vida social onde ela projeta e opera seus efeitos.

2. É dever da Administração Pública exaurir a perspectiva teleológica da lei, ensejando, sempre que cabível, a responsabilização supletiva, civil e/ou penal, do infrator das normas administrativas.

3. Constitui abuso de poder, na forma omissiva, deixar o administrador público de repassar ao Ministério Público informes relativos a infrações apuradas no âmbito do respectivo órgão, sempre que possa o fato configurar delito em tese.

4. Em razão da sua função institucional e das prerrogativas de que está cercado, o Ministério Público é, legítima e preferencialmente, o órgão para o

⁵ Sub-Procurador Geral de Justiça para Assuntos Jurídicos e Institucionais no Ministério Público do Estado de Santa Catarina.

qual deve ser canalizada a *notitia criminis* colhida na esfera da Administração Pública.

5. Como fator de moralização da Administração, deve o Ministério Público deflagrar, sistematicamente, os procedimentos criminais cabíveis contra os administradores e agentes públicos que se omitirem na comunicação de fato caracterizador de infração penal em tese, de que tenham tido conhecimento no exercício da função.

6. O Ministério Público deve pugnar em todos os níveis e de todas as formas, utilizando-se inclusive de suas prerrogativas institucionais, no sentido de ter o mais amplo e fácil acesso aos documentos e peças de informação relacionados com infrações administrativas apuradas pelos órgãos públicos investidos de poder de polícia.

7. A responsabilização sistemática dos infratores de normas administrativas, sempre que haja correlação entre o tipo administrativo e o tipo penal, é fator essencial para a reabilitação da confiança e o fortalecimento da Administração Pública e, também, para a reversão do quadro de impunidade que vem beneficiando os delinquentes das classes mais abastadas da população. **Grifei**

Não podem o Ministério Público de Contas, ou a Corte de Contas, furtarem-se do compromisso com a validação sistêmica de todo o ordenamento jurídico. No caso do Ministério Público de Contas há a obrigação de velar pela observância da Constituição e das leis, promovendo-lhes a execução “em todo o seu âmbito de incidência e validade, para que, em função dessa observância e desse cumprimento, resulte mantido o equilíbrio social, traduzido na higidez da ordem jurídica e na manutenção de um sólido e eficaz sistema de tutela dos interesses da coletividade”⁶.

11. Conclusão

Em razão do exposto, o Ministério Público de Contas entende que as contas apresentadas pelo Município cuja prestação ora se examina **apresentam de forma adequada a posição** contábil, financeira, orçamentária e patrimonial da entidade, e, com amparo na competência conferida pelo art. 108, incisos I e II, da Lei Complementar 202/2000, manifesta-se:

1) pela emissão de parecer recomendando à Câmara Municipal a **aprovação** das contas do Município de Navegantes, relativas ao exercício de 2019;

⁶ ALBERTON, José Galvani. O ministério público e os abusos do poder administrativo. Revista *Justitia*, 131-A, p. 113-123.

2) pela **determinação** à Diretoria de Contas de Governo para que:

2.1) instaure o procedimento adequado à verificação (PROCESSO APARTADO):

2.1.1) das responsabilidades pela omissão quanto à obrigação de utilizar no primeiro trimestre os recursos do FUNDEB que deixaram de ser aplicados no exercício anterior (no máximo 5%) mediante abertura de crédito adicional (artigo 21, § 2º, da Lei nº 11.494/2007) - (item 9.2.1 da conclusão do Relatório nº 601/2020);

2.1.2) da conformação do Conselho de Acompanhamento do Fundeb à margem do estabelecido pelo art. 24, § 1º, IV da Lei Federal 11.494/2007 (fls. 306-310) - (somente sete assinaturas);

2.1.3) das impropriedades relacionadas à questão do plano diretor, tendo em vista que o Município não possui plano diretor revisado, em dissonância ao art. 40, § 3º, da Lei n. 10.257/01;

2.2) acompanhe o cumprimento da Decisão a ser exarada pela Corte e a eventual tipificação de reincidências no exame que processará do exercício seguinte;

2.3) promova o retorno da análise das deficiências do controle interno na apreciação das contas prestadas por Prefeitos, as quais permanecem como causa de rejeição delineada no art. 9º, inciso XI, da Decisão Normativa n. TC-06/2008, bem como que volte a apreciar a problemática relacionada a cada Fundo dos Direitos da Criança e do Adolescente, conforme o disposto nos itens 9 e 10 deste parecer;

3) pela imediata comunicação ao Ministério Público Estadual dos apontamentos a seguir transcritos, para ciência dos fatos e adoção das medidas que entender cabíveis, com fundamento nos arts. 6º e 7º da Lei Federal nº 7.347/85, nos arts. 14 c/c 22 da Lei Federal nº 8.429/92; no art. 35, I c/c 49, II da LOMAN; no art. 24, § 2º c/c art. 40 do Decreto-Lei nº 3.689/41:

3.1) da possível omissão dos membros do Conselho de Acompanhamento e Controle da aplicação dos Recursos do FUNDEB, contrariando o art. 27 da Lei Federal nº 11.494/2007, em razão da conformação do Conselho à margem do estabelecido pelo art. 24, § 1º, IV da Lei Federal nº 11.494/2007, o que,

se confirmado, pode inclusive tipificar condutas previstas nos arts. 10, X e 11, II da Lei 8.429/92;

3.2) em razão das impropriedades relacionadas à questão do plano diretor, tendo em vista que o Município não possui plano diretor revisado, em dissonância ao art. 40, § 3º, da Lei n. 10.257/01.

4) pela **recomendação** ao Município para que:

4.1) adote os procedimentos necessários para a revisão da lei instituidora do plano diretor;

4.2) observe atentamente as disposições do Anexo II da Instrução Normativa n. TC 20/2015, especialmente no que se refere ao inciso XVIII, diante do cenário de pandemia de COVID-19, com vistas à evidenciação dos reflexos econômicos e sociais, bem como discriminação dos gastos extraordinários realizados pelo ente para o enfrentamento da crise sanitária;

5) pela **comunicação do parecer prévio** ao Chefe do Poder Executivo nos termos do propugnado pela Instrução Técnica, estendendo-se o conhecimento da Decisão da Corte ao Poder Legislativo municipal;

6) pela **solicitação à Câmara Municipal de Vereadores para que comunique à Corte** o resultado do julgamento e ressalvas propugnados pela Instrução.

Florianópolis, 14 de setembro de 2020.

Diogo Roberto Ringenberg
Procurador de Contas

PROCESSO Nº:	@PCP 20/00089784
UNIDADE GESTORA:	Prefeitura Municipal de Navegantes
RESPONSÁVEL:	Emílio Vieira
INTERESSADOS:	Jefferson Machado Macarini
ASSUNTO:	Prestação de Contas referente ao exercício de 2019
RELATOR:	Wilson Rogério Wan-Dall
UNIDADE TÉCNICA:	Divisão 2 - DGO/CCGM/DIV2
PROPOSTA DE VOTO:	GAC/WWD - 1009/2020

Insira aqui o conteúdo da sessão.

I. INTRODUÇÃO

Tratam os autos das Contas do exercício de 2019, da Prefeitura Municipal de **Navegantes**, apresentadas pelo Prefeito Municipal, Sr. **Emílio Vieira**, em cumprimento ao disposto no art. 31, §§ 1.º e 2.º da Constituição Federal, art. 113, da Constituição Estadual, e arts. 50 a 59 da Lei Complementar n.º 202, de 15 de dezembro de 2000.

A Diretoria de Contas de Governo - DGO, deste Tribunal de Contas, procedeu à análise das referidas Contas e, ao final, emitiu o Relatório n.º 601/2020 (fls. 397/468), apontando as restrições a seguir transcritas:

9.2 RESTRIÇÃO DE ORDEM LEGAL

9.2.1 Aplicação parcial no valor de R\$ 1.867.940,59, no primeiro trimestre de 2019, referente aos recursos do FUNDEB remanescentes do exercício anterior no valor de R\$ 2.023.511,10, mediante a abertura de crédito adicional, em descumprimento ao estabelecido no § 2º do artigo 21 da Lei nº 11.494/2007 (item 5.2.2, limite 3 e Documento 1 do Anexo ao Relatório de Instrução).

O Ministério Público de Contas – MPC emitiu o Parecer nº MPC/DRR/2032/2020 (fls. 469/485) concluindo pela recomendação de Aprovação das Contas do exercício de 2019 da Prefeitura Municipal e ainda por fazer determinação à DGO para formação de autos apartados pela omissão quanto a obrigação de utilizar no primeiro trimestre os recursos do FUNDEB que deixaram de ser aplicados no exercício anterior, mediante abertura de crédito adicional (item 2.1.1), pela conformação do Conselho de Acompanhamento do Fundeb á margem do estabelecido na norma legal – somente sete assinaturas (item 2.1.2) e das impropriedades relacionadas ao plano Diretor do Município (item 2.1.3), para que promova o retorno da análise das deficiências do controle interno na apreciação das contas prestadas por Prefeitos, bem como que volte a apreciar a problemática relacionada a cada Fundo dos Direitos da Criança e do Adolescente (item 2.3), e pela comunicação ao Ministério Público Estadual dos apontamentos relativos a

possível omissão dos membros do Conselho de Acompanhamento e Controle da aplicação dos Recursos do FUNDEB (item 3.1) e as impropriedades no que tange ao plano diretor (item 3.2) e também recomendações, ao Município, para que adote os procedimentos necessários para a revisão da Lei instituidora do plano diretor (item 4.1) e observe atentamente as disposições do Anexo II da Instrução Normativa n. TC 20/2015, especialmente no que se refere ao inciso XVIII, diante do cenário de pandemia de COVID-19, com vistas à evidenciação dos reflexos econômicos e sociais, bem como discriminação dos gastos extraordinários realizados pelo ente para o enfrentamento da crise sanitária (item 4.2).

É o Relatório.

II. DISCUSSÃO

Com fundamento no art. 224 da Resolução n. TC-06/2001 (Regimento Interno), e após compulsar atentamente os autos, passo a tecer algumas considerações para fundamentar minha proposição de Voto.

As contas anuais do município e o Balanço Anual de 2019 foram encaminhadas por meio eletrônico a esta Corte de Contas.

O Corpo Instrutivo deste Tribunal, ao proceder ao exame de consistência dos documentos e informações apresentadas, verificou e atentou na análise dos dados, especialmente, para as seguintes informações: análise da gestão orçamentária, análise da gestão patrimonial e financeira, verificação do cumprimento de limites constitucionais e legais com despesas de saúde e educação, limites de gastos com pessoal, verificação do controle interno, apontando em sua conclusão, conforme o caso, as restrições remanescentes.

Observou, do mesmo modo, o cumprimento das disposições contidas na Lei Complementar nº 131/2009 e do Decreto Federal nº 7.185/2010, relativas à determinação da disponibilização, em tempo real (por meio eletrônico), das informações pormenorizadas sobre a execução orçamentária e financeira, referentes a receita e a despesa da Prefeitura Municipal.

A DGO continuou o monitoramento de políticas públicas relacionadas à saúde e à educação mediante a avaliação quantitativa de ações, de acordo com os ditames do Plano Nacional da Saúde (Pactuação Interfederativa 2017-2021 – Lei n. 8.080/90) e do Plano Nacional de Educação (Lei n. 13.005/14), ressalvando que quanto à Saúde, em razão da ausência de dados disponíveis para pesquisa no site da Secretaria de Saúde do Estado de Santa Catarina, a avaliação das Metas/Resultados do ano de 2019 restou prejudicada.

Destaco, da análise dos autos, que o exame das contas anuais do exercício de 2019 traz uma abordagem apresentando a evolução histórica de inúmeros dados no decorrer de um período de cinco anos, o que é fundamental para um exame comparativo da administração municipal.

Consta ainda do relatório técnico: a) análise do resultado orçamentário; b) análise da evolução patrimonial e financeira; c) análise do cumprimento dos limites constitucionais; e d) análise do limite máximo para gastos com pessoal.

Além da verificação dos aspectos constitucionais, legais e regulamentares que norteiam a Administração Pública em relação à análise das contas anuais e objetivando a uniformidade das decisões do Tribunal de Contas, a Decisão Normativa n. TC-06/2008, estabeleceu os critérios para apreciação das contas e tornou pública as restrições que podem ensejar a emissão de Parecer Prévio com recomendação de rejeição das contas anuais.

Como exemplo dessas irregularidades, cito: a ocorrência de déficit de execução orçamentária; a realização de despesas ou assunção de obrigações que excedam os créditos orçamentários e adicionais; a abertura de créditos suplementares ou adicionais sem prévia autorização legislativa; a transposição, remanejamento ou transferência de recursos de uma categoria de programação para outra ou de um órgão para outro sem prévia autorização legislativa; a não aplicação de, no mínimo, 25% dos recursos na manutenção e desenvolvimento do ensino; a não aplicação de percentual mínimo de 60% dos recursos do FUNDEB em remuneração dos profissionais do magistério exclusivamente na educação básica; a não aplicação de valor mínimo (95%) dos recursos do FUNDEB com despesas com manutenção e desenvolvimento da educação básica; a não aplicação de percentual mínimo de 15% dos recursos em gastos com ações e serviços públicos de saúde; o descumprimento do artigo 42 da LRF; a ausência de efetiva atuação do sistema de controle interno; o balanço anual consolidado demonstrando inadequadamente saldos contábeis; a despesa com pessoal acima do limite legal e a não remessa dos dados através do e-Sfinge, dentre outras.

Quanto as restrições apontadas pelo Órgão Instrutivo, depreende-se que remanesceu irregularidade de ordem legal.

A aplicação parcial no valor de R\$ 1.867.940,59, no primeiro trimestre de 2019, referente aos recursos do FUNDEB remanescentes do exercício anterior no valor de R\$ 2.023.511,10, mediante a abertura de crédito adicional, em descumprimento ao estabelecido no § 2º do artigo 21 da Lei nº 11.494/2007, que faculta ao administrador que não aplicar a totalidade (100% dos recursos), a aplicação do limite máximo de 5% no exercício seguinte, entretanto, devem ser utilizados no primeiro trimestre do exercício imediatamente subsequente, mediante abertura de crédito adicional. Deste modo entendo que a presente irregularidade possa ser objeto de recomendação a Unidade para que atente para o correto cumprimento das disposições legais relativas a aplicação do saldo remanescente dos recursos do FUNDEB, não sendo passível de formação de autos apartados.

Quanto ao Plano Nacional de Educação, aprovado por meio da Lei n. 13.005/14 para o período de 10 anos – no formato de 10 diretrizes, 20 metas e 254 estratégias –, a DGO optou, na análise das contas de 2019, pelo monitoramento da Meta 1, relacionada à educação infantil, subdividida no atendimento em creches e em pré-escolas, informando quanto a tal Meta, que o Município de Navegantes encontra-se dentro do percentual mínimo previsto no que tange à taxa de atendimento em creche e dentro do percentual mínimo disposto para a Meta 1 com relação à taxa de atendimento em pré-escola.

Em seu Parecer o representante do Ministério Público de Contas sugere, também, que a DGO promova o retorno da análise das deficiências do controle interno na apreciação das contas prestadas por Prefeitos, as quais permanecem, como visto, como causa de rejeição delineada no art. 9º, inciso XI, da Decisão Normativa n. TC-06/2008, bem como que volte a apreciar as questões relacionadas a cada Fundo dos Direitos da Criança e do Adolescente.

Com relação a análise da atuação dos Controles Internos entendo que a matéria é de relevância, mormente quando se verifica, como afirmou o MPC, que a mesma encontra-se dentre aquelas constantes dos incisos do art. 9º da Decisão Normativa n. TC-06/2008, como capazes de levar a sugestão de Rejeição das Contas.

Ao analisar o Relatório DGO nº 601/2020, verifico que, com relação a matéria, não há exame nos autos.

Assim, a par desta informação, entendo que a Instrução procedeu apenas a verificação quanto a remessa do Relatório do Órgão Central do Sistema de Controle Interno, não adentrando em sua análise.

Deste modo, muito embora concorde com a preocupação do Ministério Público de Contas - MPC, entendo que a questão do retorno da análise das deficiências do controle interno na apreciação das contas prestadas por Prefeitos deva ser tratada diretamente pelo órgão ministerial com à Presidência do Tribunal de Contas, com o apoio da Diretoria Geral de Controle Externo, que é quem fixa as diretrizes para a atuação do Controle Externo. Entendo que deste modo o assunto será tratado de forma abrangente pela Corte de Contas.

Quanto a fiscalização mais incipiente da atuação dos Fundos dos Direitos da Criança e do Adolescente, perfeita a assertiva do MPC no sentido da importância da matéria, no entanto entendo que a questão da análise das nuances e problemáticas, dos mesmos, por parte do Tribunal de Contas, deva ser avaliada, também, pela Diretoria Geral de Controle Externo juntamente com a Diretoria de Contas de Governo - DGO, em função das prioridades fiscalizatórias desta Corte de Contas estabelecidas, ano a ano, no Programa de Fiscalização Anual.

Salientando que referida programação é elaborada para o período de um ano (conforme anteriormente referido), em conformidade com as diretrizes constantes da Resolução nº TC-42/2009, levando-se em conta os Temas de Maior Relevância – TMR, identificados em razão de fatores de risco, materialidade, importância e oportunidade, sugestões apresentadas pelo Ministério Público e Tribunal de Justiça de Santa Catarina.

Conforme apontamento realizado pela DGO no item 2.2 – Plano Diretor, do seu Relatório nº 601/2020 (fls. 402/403) o Município de Navegantes enquadra-se nos incisos I, II, IV, V e VI do art. 41 da Lei Federal nº 10.257/01.

Deste modo a DMU constatou que o citado Município não obstante o enquadramento retro citado, e a despeito do que determina o §3º do art. 40 da Lei Federal nº 10.257/01, não possui Plano Diretor revisado, cabendo deste modo Recomendação.

O Representante do Ministério Público de Contas em seu Parecer de fls. 469/485, sugere ao Tribunal de Contas que delibere pela recomendação ao Município para que adote os procedimentos necessários para a revisão da Lei instituidora do Plano Diretor, sendo este o entendimento deste Relator.

Propôs ainda a formação de autos apartados para apuração dos fatos, e a comunicação ao Ministério Público Estadual.

Com relação a sugestão de formação de autos apartados com relação a matéria, neste momento, em função de que tal matéria não consta dentre aquelas fixadas na Decisão Normativa N. TC-06/2008, que em seu artigo 9º estabeleceu quais irregularidades poderiam ensejar a emissão de Parecer Prévio com a recomendação de rejeição das contas prestadas pelo Prefeito, entendo que deva ser feita recomendação ao Município para que adote os procedimentos necessários para elaboração e aprovação do Plano Diretor, objetivando atender as determinações do art. 41, da Lei Federal n.º 10.257/2001 (Estatuto da Cidade).

No que tange a sugestão do Ministério Público de Contas de comunicação ao Ministério Público Estadual da questão relativa às impropriedades concernentes ao Plano Diretor, entendo que não seja o encaminhamento mais apropriado, neste momento, pelos fatos já declinados e em função de que, do presente Parecer Prévio caberá ainda Pedido de Reapreciação conforme explicitado no art. 93 da Resolução TC-06/2001 e art. 55 e 56 da Lei Complementar 202/2000.

À fls. 474 do seu Parecer o MPC faz referência e entende que causa estranheza que o Parecer do Conselho de Acompanhamento da aplicação dos recursos do FUNDEB (fls. 306/310) esteja assinado por apenas sete pessoas.

Alega que pelo menos nove seriam os membros do Conselho, consoante previsão do art. 24, §1º, IV da Lei Federal nº 11.494/2007.

Diz ainda que tal fato seria importante indicativo de que, talvez, a atuação dos membros do Conselho de Acompanhamento da aplicação dos recursos do FUNDEB não estivesse ocorrendo a contento e assevera que diante de tal fato impunha-se comunicar ao Ministério Público do Estado de Santa Catarina para que aquele órgão atue como melhor entender.

Quanto a questão de que o Parecer do Conselho Municipal de Acompanhamento e Controle Social do FUNDEB (CACS – FUNDEB) estaria assinado apenas por sete pessoas e que isto denotaria que sua atuação não estaria ocorrendo a contento, verifico que tal questão não foi apontada pela DGO em seu Relatório 601/2020.

A se manifestar sobre o Parecer do Conselho Municipal de Acompanhamento e Controle Social do FUNDEB (CACS – FUNDEB), a DGO (fls. 437) apontou que o arquivo denominado Parecer do Conselho Municipal de Acompanhamento e Controle Social do FUNDEB (CACS – FUNDEB) fora enviado, deixando assentado o que segue:

“Conforme consta do processo eletrônico gerado por meio dos dados encaminhados pelo **Município de Navegantes**, constata-se que foi enviado o arquivo denominado Parecer do Conselho Municipal de Acompanhamento e Controle Social do FUNDEB (CACS – FUNDEB). **Contudo, registra-se que não houve análise técnica quanto ao seu conteúdo**”(g.n)

Deste modo, diante da nova técnica de análise dos Pareceres dos Conselhos Municipais adotada pela DGO, e da constatação de que o arquivo denominado Conselho Municipal de Acompanhamento e Controle Social do FUNDEB (CACS – FUNDEB) foi enviado, entendo, neste momento, não ser o caso de formação de autos apartados. Além do que, no entendimento deste Relator, não há exigência na norma legal de que referido Parecer deva ser obrigatoriamente assinado por todos os nove membros que o compõe.

Relativamente a sugestão do Ministério Público de Contas de comunicação ao Ministério Público Estadual de questões apontadas nas presentes Contas (item 3 da conclusão de seu Parecer), além do que já disse nos itens específicos, de forma geral, entendo que não seja o encaminhamento mais apropriado, neste momento, em função de que, do presente Parecer Prévio, caberá ainda Pedido de Reapreciação conforme explicitado no art. 93 da Resolução TC-06/2001 e art. 55 e 56 da Lei Complementar 202/2000.

Ao final é importante salientar que o Município **CUMPRIU** com os Limites Constitucionais e Legais, demonstrando uma preocupação efetiva com o cumprimento das exigências legais e com o atendimento real das necessidades fundamentais dos Municípios, sem infringir a Lei e que não remanesceram restrições que se enquadrem naquelas descritas nos incisos do art. 9º da Decisão Normativa n.

TC-06/2008, capazes de ensejar a emissão de Parecer Prévio com a recomendação de rejeição das contas prestadas pelo Prefeito.

Confirma a assertiva de cumprimento dos limites o quadro síntese constante das fls. 459.

Quadro 22 – Síntese

1) Balanço Anual Consolidado	As demonstrações contábeis demonstram adequadamente a posição financeira, orçamentária e patrimonial, não apresentando divergências relevantes entre as peças que o compõem.	
2) Resultado Orçamentário	Superávit	R\$ 8.517.892,88
3) Resultado Financeiro	Superávit	R\$ 38.681.142,09
4) LIMITES	PARÂMETRO MÍNIMO	REALIZADO
4.1) Saúde	15,00%	26,16%
4.2) Ensino	25,00%	28,84%
4.3) FUNDEB	60,00%	64,03%
	95,00%	98,54%
4.4) Despesas com pessoal	PARÂMETRO MÁXIMO	REALIZADO
a) Município	60,00%	46,64%
b) Poder Executivo	54,00%	45,56%
c) Poder Legislativo	6,00%	1,08%
4.5) L.C. N° 131/2009 E DEC. N° 7.185/2010	CUMPRIU	

Diante do exposto, encaminho proposta de Parecer Prévio no sentido de que o Tribunal Pleno recomende a Egrégia Câmara Municipal a **APROVAÇÃO** das contas do Município de **Navegantes** relativas ao exercício de **2019**, atentando para as recomendações efetivadas.

III. VOTO

Diante do exposto, proponho ao Egrégio Tribunal Pleno a adoção da seguinte deliberação:

O TRIBUNAL DE CONTAS DO ESTADO DE SANTA CATARINA, reunido nesta data, em Sessão Ordinária, com fulcro nos arts. 31 da Constituição Federal, 113 da Constituição do Estado e 1º e 50 da Lei Complementar n. 202/2000, tendo examinado e discutido a matéria, acolhe o Relatório e a Proposta de Parecer Prévio do Relator, aprovando-os, e:

I - Considerando que é da competência do Tribunal de Contas do Estado, no exercício do controle externo que lhe é atribuído pela Constituição, a emissão de Parecer Prévio sobre as Contas anuais prestadas pelo Prefeito Municipal;

II - Considerando que ao emitir Parecer Prévio, o Tribunal formula opinião em relação às contas, atendo-se exclusivamente à análise técnica quanto aos aspectos contábil, financeiro, orçamentário e patrimonial, seus resultados consolidados para o ente, e conformação às normas constitucionais, legais e regulamentares, bem como à observância de pisos e limites de despesas estabelecidos nas normas constitucionais e infraconstitucionais;

III - Considerando que as Contas prestadas pelo Chefe do Poder Executivo são constituídas dos respectivos Balanços Gerais e das demais demonstrações técnicas de natureza contábil de todos os órgãos e entidades vinculados ao Orçamento Anual do Município, de forma consolidada, incluídas as do Poder Legislativo, em cumprimento aos arts. 113, §1º, e 59, I, da Constituição Estadual e 50 da Lei Complementar n. 101/2000;

IV - Considerando que os Balanços Orçamentário, Financeiro e Patrimonial e os Demonstrativos das Variações Patrimoniais, até onde o exame pode ser realizado para emissão do parecer, estão escriturados conforme os preceitos de contabilidade pública e, de forma geral, expressam os resultados da gestão orçamentária, financeira e patrimonial e representam adequadamente a posição financeira, orçamentária e patrimonial do Município em 31 de dezembro de 2019;

V - Considerando que o Parecer é baseado em atos e fatos relacionados às contas apresentadas, não se vinculando a indícios, suspeitas ou suposições;

VI - Considerando que é da competência exclusiva da Câmara Municipal, conforme o art. 113 da Constituição Estadual, o julgamento das contas de governo prestadas anualmente pelo Prefeito;

VII - Considerando que a apreciação das contas e a emissão do parecer prévio não envolvem o exame da legalidade, legitimidade e economicidade de todos os atos e contratos administrativos que contribuíram para os resultados das contas de governo;

VIII - Considerando que a análise técnica e o Parecer Prévio deste Tribunal sobre as Contas Anuais de Governo prestadas pelo Chefe do Poder Executivo municipal ou o seu julgamento pela Câmara Municipal não eximem de responsabilidade os administradores, inclusive o Prefeito quando ordenador de despesa, e demais responsáveis por dinheiros, bens e valores da administração direta ou indireta, de qualquer dos Poderes e órgãos do Município, bem como aqueles que derem causa a perda, extravio ou outra irregularidade de que resulte prejuízo ao Erário, nem obsta o posterior julgamento pelo Tribunal de Contas, em consonância com os arts. 58, parágrafo único, 59, II, e 113 da Constituição Estadual;

IX - Considerando a manifestação do Ministério Público de Contas - MPC, mediante o Parecer MPC/DRR/2032/2020;

3.1. EMITE PARECER recomendando à Egrégia Câmara Municipal a **APROVAÇÃO** das contas anuais do **Município de Navegantes relativas ao exercício de 2019**, sugerindo que quando do julgamento, atente para as restrições remanescentes apontadas no Relatório DGO nº 601/2020, constantes das recomendações abaixo:

3.2. Recomenda à Prefeitura Municipal de Navegantes que, com o envolvimento e responsabilização do órgão de controle interno, adote providências com vistas a prevenir a ocorrência de nova irregularidade da mesma natureza da registrada no item 9.2.1, do Relatório nº 601/2020 da DGO

3.3 Recomenda ao Município de Navegantes que adote os procedimentos necessários para revisão do Plano Diretor, objetivando atender as determinações do §3º do art. 40 da Lei Federal nº 10.257/01 (Estatuto da Cidade).

3.4. Recomenda à Prefeitura Municipal de Navegantes que formule os instrumentos de planejamento e orçamento Público competentes (Plano Plurianual – PPA, Lei de Diretrizes Orçamentárias – LDO e Lei Orçamentária Anual – LOA) de maneira que seja assegurada a consignação de dotações orçamentárias compatíveis com a diretrizes, metas e estratégias do Plano Nacional de Educação (PNE) e com o Plano Municipal de Educação (PME), a fim de viabilizar sua plena execução e cumprir o preconizado no art. 10 da Lei (federal) nº 13.005/2014 (PNE);

3.5. Recomenda à Prefeitura Municipal de Navegantes que atente para o cumprimento da Instrução Normativa n. TC-0020/2015, na apresentação das contas de gestão relativas ao exercício de 2020 (a ser apresentada em 2021), especialmente no que se refere ao inciso XVIII do Anexo II, referente às despesas relativas ao enfrentamento da pandemia de COVID-19;

3.6. Alerta a Prefeitura Municipal de Navegantes que, com o envolvimento e responsabilização do órgão de controle interno, observe as recomendações, determinação, solicitações e ciência constantes dos itens I a III da conclusão do Relatório nº 601/2020 da DGO;

3.7. Recomenda ao Município de Navegantes que, após o trânsito em julgado, divulgue esta prestação de contas e o respectivo parecer prévio, inclusive em meios eletrônicos de acesso público, conforme estabelece o art. 48 da Lei Complementar n. 101/2000 – LRF.

3.8. Solicita à Egrégia Câmara de Vereadores que comunique a esta Corte de Contas o resultado do julgamento das presentes contas anuais, conforme prescreve o art. 59 da Lei Complementar (estadual) n. 202/2000, com a remessa de cópia do ato respectivo e da ata da sessão de julgamento da Câmara.

3.9. Determina a ciência deste Parecer Prévio, do Relatório e Voto do Relator que o fundamentam, bem como do Relatório DGO n. 601/2020 ao Sr. Emílio Vieira, à Prefeitura e Câmara Municipal de Navegantes.

Florianópolis, em 17 de setembro de 2020.

WILSON ROGÉRIO WAN-DALL
CONSELHEIRO RELATOR

Processo n.: @PCP 20/00089784

Assunto: Prestação de Contas do Prefeito referente ao exercício de 2019

Responsável: Emílio Vieira

Unidade Gestora: Prefeitura Municipal de Navegantes

Unidade Técnica: DGO

Parecer Prévio n.: 136/2020

O **TRIBUNAL DE CONTAS DO ESTADO DE SANTA CATARINA**, reunido nesta data, em Sessão Ordinária, com fulcro nos arts. 31 da Constituição Federal, 113 da Constituição do Estado e 1º e 50 da Lei Complementar (estadual) n. 202/2000, tendo examinado e discutido a matéria, acolhe o Relatório e a Proposta de Parecer Prévio do Relator, aprovando-os, e:

I - Considerando que é da competência do Tribunal de Contas do Estado, no exercício do controle externo que lhe é atribuído pela Constituição, a emissão de Parecer Prévio sobre as Contas anuais prestadas pelo Prefeito Municipal;

II - Considerando que ao emitir Parecer Prévio, o Tribunal formula opinião em relação às contas, atendo-se exclusivamente à análise técnica quanto aos aspectos contábil, financeiro, orçamentário e patrimonial, seus resultados consolidados para o ente, e conformação às normas constitucionais, legais e regulamentares, bem como à observância de pisos e limites de despesas estabelecidos nas normas constitucionais e infraconstitucionais;

III - Considerando que as Contas prestadas pelo Chefe do Poder Executivo são constituídas dos respectivos Balanços Gerais e das demais demonstrações técnicas de natureza contábil de todos os órgãos e entidades vinculados ao Orçamento Anual do Município, de forma consolidada, incluídas as do Poder Legislativo, em cumprimento aos arts. 113, §1º, e 59, I, da Constituição Estadual e 50 da Lei Complementar n. 101/2000;

IV - Considerando que os Balanços Orçamentário, Financeiro e Patrimonial e os Demonstrativos das Variações Patrimoniais, até onde o exame pode ser realizado para emissão do parecer, estão escriturados conforme os preceitos de contabilidade pública e, de forma geral, expressam os resultados da gestão orçamentária, financeira e patrimonial e representam adequadamente a posição financeira, orçamentária e patrimonial do Município em 31 de dezembro de 2019;

V - Considerando que o Parecer é baseado em atos e fatos relacionados às contas apresentadas, não se vinculando a indícios, suspeitas ou suposições;

VI - Considerando que é da competência exclusiva da Câmara Municipal, conforme o art. 113 da Constituição Estadual, o julgamento das contas de governo prestadas anualmente pelo Prefeito;

VII - Considerando que a apreciação das contas e a emissão do parecer prévio não envolvem o exame da legalidade, legitimidade e economicidade de todos os atos e contratos administrativos que contribuíram para os resultados das contas de governo;

VIII - Considerando que a análise técnica e o Parecer Prévio deste Tribunal sobre as Contas Anuais de Governo prestadas pelo Chefe do Poder Executivo municipal ou o seu julgamento pela Câmara Municipal não eximem de responsabilidade os administradores, inclusive o Prefeito quando ordenador de despesa, e demais responsáveis por dinheiros, bens e valores da administração direta ou indireta, de qualquer dos Poderes e órgãos do Município, bem como aqueles que derem causa a perda, extravio ou outra irregularidade de que resulte prejuízo ao Erário, nem obsta o posterior julgamento pelo Tribunal de Contas, em consonância com os arts. 58, parágrafo único, 59, II, e 113 da Constituição Estadual;

IX - Considerando a manifestação do Ministério Público de Contas - MPC, mediante o **Parecer MPC/DRR n. 2032/2020**;

1. EMITE PARECER recomendando à Egrégia Câmara Municipal a **APROVAÇÃO** das contas anuais do Município de Navegantes relativas ao exercício de 2019, sugerindo que, quando do julgamento, atente para as restrições remanescentes apontadas no **Relatório DGO n. 601/2020**, constantes das recomendações abaixo:

1.1. Recomendar à Prefeitura Municipal de Navegantes que:

1.1.1. com o envolvimento e responsabilização do órgão de controle interno, adote providências com vistas a prevenir a ocorrência de nova irregularidade da mesma natureza da registrada no item 9.2.1 do Relatório DGO;

1.1.2. formule os instrumentos de planejamento e orçamento Público competentes (Plano Plurianual – PPA, Lei de Diretrizes Orçamentárias – LDO e Lei Orçamentária Anual – LOA) de maneira que seja assegurada a consignação de dotações orçamentárias compatíveis com a diretrizes, metas e estratégias do Plano Nacional de Educação (PNE) e com o Plano Municipal de Educação (PME), a fim de viabilizar sua plena execução e cumprir o preconizado no art. 10 da Lei n. 13.005/2014 (PNE);

1.1.3. atente para o cumprimento da Instrução Normativa n. TC-0020/2015, na apresentação das contas de gestão relativas ao exercício de 2020 (a ser apresentada em 2021), especialmente no que se refere ao inciso XVIII do Anexo II, referente às despesas relativas ao enfrentamento da pandemia de COVID-19;

1.2. Recomendar ao Município de Navegantes que adote os procedimentos necessários para revisão do Plano Diretor, objetivando atender às determinações do § 3º do art. 40 da Lei n. 10.257/01 (Estatuto da Cidade).

2. Alerta a Prefeitura Municipal de Navegantes que, com o envolvimento e responsabilização do órgão de controle interno, observe as recomendações, determinação, solicitações e ciência constantes dos itens I a III da Conclusão do Relatório DGO.

3. Recomenda ao Município de Navegantes que, após o trânsito em julgado, divulgue esta prestação de contas e o respectivo parecer prévio, inclusive em meios eletrônicos de acesso público, conforme estabelece o art. 48 da Lei Complementar n. 101/2000 – LRF.

4. Solicita à egrégia Câmara de Vereadores que comunique a esta Corte de Contas o resultado do julgamento das presentes contas anuais, conforme prescreve o art. 59 da Lei Complementar (estadual) n. 202/2000, com a remessa de cópia do ato respectivo e da ata da sessão de julgamento da Câmara.

5. Determina a ciência deste Parecer Prévio:

5.1. à Câmara de Vereadores de Navegantes;

5.2. bem como do Relatório e Voto do Relator e do **Relatório DGO n. 601/2020** que o fundamentam, ao Sr. **Emílio Vieira** - Prefeito Municipal de Navegantes.

Ata n.: 31/2020

Data da sessão n.: 21/10/2020 - Ordinária - Virtual

Especificação do quórum: Adircélio de Moraes Ferreira Júnior, Herneus De Nadal, Wilson Rogério Wan-Dall, Luiz Roberto Herbst, Cesar Filomeno Fontes, Luiz Eduardo Cherem e José Nei Alberton Ascari

Representante do Ministério Público de Contas/SC: Cibelly Farias

Conselheiros-Substitutos presentes: Cleber Muniz Gavi e Sabrina Nunes Iocken

ADIRCÉLIO DE MORAES FERREIRA
JÚNIOR
Presidente

WILSON ROGÉRIO WAN-DALL
Relator

Fui presente: CIBELLY FARIAS
Procuradora-Geral do Ministério Público de Contas/SC