



PROCESSO: @PCP 21/00150639

AUTUADO: 09/03/2021 **PROTOCOLO:** 9183/2021

RELATOR: CONSELHEIRO Luiz Roberto Herbst

UN. GESTORA: Prefeitura Municipal de Navegantes

INTERESSADO: Libardoni Lauro Claudino Fronza

RESPONSVEL: Emílio Vieira 01/01/2017 à 31/12/2020

ESPCIE: Prestação de Contas do Prefeito

ASSUNTO: Prestação de Contas referente ao exercício de 2020

TRIBUNAL DE CONTAS DO ESTADO DE SANTA CATARINA
DIRETORIA DE CONTROLE DOS MUNICÍPIOS**EXTRATO DAS INFORMAÇÕES RECEBIDAS - PRESTAÇÃO DE CONTAS**

Município: NAVEGANTES
Data recebimento das informações: 9 de March de 2021

| Descrição Arquivo | Situação Contador | Data Execução | CPF Contador | Situação Gestor | Data Execução | CPF Gestor |
|---|--------------------------|----------------------|---------------------|------------------------|----------------------|-------------------|
| Anexo 1 - Demonstrativo da Receita e Despesa segundo as Categorias Econômicas | Assinado | 01/03/2021 | 467.713.959-87 | Assinado | 09/03/2021 | 716.701.659-49 |
| Anexo 2 - Receita Segundo as Categorias Econômicas | Assinado | 01/03/2021 | 467.713.959-87 | Assinado | 09/03/2021 | 716.701.659-49 |
| Anexo 2 - Resumo Geral das Despesas | Assinado | 01/03/2021 | 467.713.959-87 | Assinado | 09/03/2021 | 716.701.659-49 |
| Anexo 2 - Natureza das Despesas Segundo as Categorias Econômicas | Assinado | 01/03/2021 | 467.713.959-87 | Assinado | 09/03/2021 | 716.701.659-49 |
| Anexo 6 - Programa de Trabalho por Órgão e Unidade Orçamentária | Assinado | 01/03/2021 | 467.713.959-87 | Assinado | 09/03/2021 | 716.701.659-49 |
| Anexo 7 - Demonstrativo de Funções, SubFunções e Programas por Projetos e Atividades | Assinado | 01/03/2021 | 467.713.959-87 | Assinado | 09/03/2021 | 716.701.659-49 |
| Anexo 8 - Demonstrativo da Despesa por Funções, SubFunções e Programas conforme o vínculo com os Recursos | Assinado | 01/03/2021 | 467.713.959-87 | Assinado | 09/03/2021 | 716.701.659-49 |
| Anexo 9 - Demonstrativo da Despesa por Funções, SubFunções e Programas conforme o vínculo com os Recursos | Assinado | 01/03/2021 | 467.713.959-87 | Assinado | 09/03/2021 | 716.701.659-49 |
| Anexo 10 - Comparativo da Receita Orçada com a Arrecadada | Assinado | 01/03/2021 | 467.713.959-87 | Assinado | 09/03/2021 | 716.701.659-49 |
| Anexo 11 - Comparativo da Despesa Autorizada com a Realizada | Assinado | 01/03/2021 | 467.713.959-87 | Assinado | 09/03/2021 | 716.701.659-49 |
| Anexo 12 - Balanço Orçamentário | Assinado | 01/03/2021 | 467.713.959-87 | Assinado | 09/03/2021 | 716.701.659-49 |
| Anexo 13 - Balanço Financeiro | Assinado | 01/03/2021 | 467.713.959-87 | Assinado | 09/03/2021 | 716.701.659-49 |
| Anexo 14 - Balanço Patrimonial | Assinado | 01/03/2021 | 467.713.959-87 | Assinado | 09/03/2021 | 716.701.659-49 |
| Anexo 15 - Demonstração das Variações Patrimoniais | Assinado | 01/03/2021 | 467.713.959-87 | Assinado | 09/03/2021 | 716.701.659-49 |
| Demonstração do Fluxo de Caixa | Assinado | 01/03/2021 | 467.713.959-87 | Assinado | 09/03/2021 | 716.701.659-49 |
| Demonstração das Mutações do Patrimônio Líquido | Assinado | 01/03/2021 | 467.713.959-87 | Assinado | 09/03/2021 | 716.701.659-49 |
| Relatório do Órgão Central do Sistema de Controle Interno | - | - | - | Assinado | 09/03/2021 | 760.675.219-20 |
| Relatório do Conselho do FUNDEB | - | - | - | Assinado | 09/03/2021 | 760.675.219-20 |
| Notas Explicativas do Balanço | Assinado | 08/03/2021 | 467.713.959-87 | - | - | - |
| Anexo 13 - Balanço Financeiro - Prefeitura | Assinado | 23/02/2021 | 467.713.959-87 | Assinado | 24/02/2021 | 716.701.659-49 |
| Anexo 14 - Balanço Patrimonial - Prefeitura | Assinado | 23/02/2021 | 467.713.959-87 | Assinado | 24/02/2021 | 716.701.659-49 |
| Anexo 13 - Balanço Financeiro - Órgão de Previdência | Assinado | 25/02/2021 | 065.250.159-10 | Assinado | 25/02/2021 | 976.888.000-72 |

Anexo 14 - Balanço Patrimonial - Órgão de Previdência Assinado 25/02/2021 065.250.159-10 Assinado 25/02/2021 976.888.000-72



Florianópolis, 9 de March de 2021

Sr. Presidente

Com os nossos cordiais cumprimentos, encaminho por intermédio do presente, e em atenção ao previsto no artigo 20 da Resolução TC n.º 16/94, e alterações posteriores, as Demonstrações Contábeis e quadros demonstrativos do exercício encerrado, de forma Consolidada, nos termos dos anexos estabelecidos nos artigos 101 da Lei n.º 4.320/64, de 17 de março de 1964 e alterações posteriores, com abrangência ao exercício de 2020.

Sendo o que nos apresenta para o momento e colocando-nos à disposição para informações adicionais que se fizerem necessárias.

Cordialmente,

Libardoni Lauro Claudino Fronza Joel Vieira - CRC 15192-O
Prefeito Contador - CRC

Demonstrativo da Receita e Despesa

Segundo as Categorias Econômicas - Anexo 1

Município de NAVEGANTES

Competência: 2020

| Títulos | R\$ | Títulos | R\$ |
|---|----------------|---|----------------|
| RECEITA | | DESPESA | |
| Receitas Correntes | 390.072.143,81 | Despesas Correntes | 277.404.062,88 |
| Receita Tributária | 76.866.011,14 | Pessoal e Encargos Sociais | 169.391.643,26 |
| Receita de Contribuições | 44.208.648,80 | Juros e Encargos da Dívida | 444.345,67 |
| Receita Patrimonial | 42.533.777,29 | Outras despesas correntes | 107.568.073,95 |
| Receita Agropecuária | 0,00 | | |
| Receita industrial | 0,00 | Despesas Intra-Orçamentárias Correntes | 21.957.094,68 |
| Receita de Serviços | 25.244.476,52 | | |
| Transferências Correntes | 196.458.468,66 | | |
| Outras Receitas Correntes | 4.760.761,40 | | |
| | | | |
| Receitas Intra-Orçamentárias Correntes | 319.947,57 | | |
| | | | |
| Déficit | | Superávit | 91.030.933,82 |
| | | | |
| Total | 390.392.091,38 | Total | 390.392.091,38 |
| | | | |
| Receitas de Capital | 11.761.302,43 | Despesas de Capital | 33.367.706,42 |
| Operações de Crédito | 7.646.631,38 | | |
| Alienação de Bens | 0,00 | Investimentos | 29.841.423,92 |
| Amortização de Empréstimos | 0,00 | Inversões Financeiras | 0,00 |
| Transferências de Capital | 4.114.671,05 | Amortização da Dívida | 3.526.282,50 |
| Outras Receitas de Capital | 0,00 | | |
| | | Despesas Intra-Orçamentárias de Capital | 0,00 |
| Receitas Intra-Orçamentárias de Capital | 0,00 | | |
| | | | |
| Déficit | 21.606.403,99 | Superávit | |
| | | | |
| Total | 33.367.706,42 | Total | 33.367.706,42 |
| | | | |
| RESUMO | | | |
| | | | |
| Receitas Correntes | 390.072.143,81 | Despesas Correntes | 277.404.062,88 |
| Receitas Intra-Orçamentárias Correntes | 319.947,57 | Despesas Intra-Orçamentárias Correntes | 21.957.094,68 |
| Receita de Capital | 11.761.302,43 | Despesas de Capital | 33.367.706,42 |
| Receitas Intra-Orçamentárias de Capital | 0,00 | Despesas Intra-Orçamentárias de Capital | 0,00 |
| Subtotal | 402.153.393,81 | Subtotal | 332.728.863,98 |
| | | | |
| Déficit | | Superávit | 69.424.529,83 |
| | | | |
| TOTAL | 402.153.393,81 | TOTAL | 402.153.393,81 |

Município de NAVEGANTES
Exercício de 2020

| Código | Especificação | Desdobramento | Fonte | Categoria econômica |
|----------|--|---------------|---------------|---------------------|
| | RECEITAS | | | 432.151.195,42 |
| 1000000 | Receitas Correntes | | | 420.067.550,52 |
| 1100000 | Impostos, Taxas e Contribuições de Melhoria | | 77.006.244,27 | |
| 1110000 | Impostos | | 74.467.210,70 | |
| 1113000 | Impostos sobre a Renda e Proventos de Qualquer Natureza | 12.156.635,45 | | |
| 1113030 | Imposto sobre a Renda - Retido na Fonte | 12.156.635,45 | | |
| 11130310 | Imposto sobre a Renda - Retido na Fonte - Trabalho | 12.070.061,11 | | |
| 11130311 | Imposto sobre a Renda - Retido na Fonte - Trabalho - Principal | 12.070.061,11 | | |
| | Recursos Ordinários | 12.070.061,11 | | |
| 11130340 | Imposto sobre a Renda - Retido na Fonte - Outros Rendimentos | 86.574,34 | | |
| 11130341 | Imposto sobre a Renda - Retido na Fonte - Outros Rendimentos - Principal | 86.574,34 | | |
| | Recursos Ordinários | 86.574,34 | | |
| 1118000 | Impostos Específicos de Estados, DF e Municípios | 62.310.575,25 | | |
| 11180100 | Impostos sobre o Patrimônio para Estados/DF/Municípios | 28.241.929,31 | | |
| 11180110 | Imposto sobre a Propriedade Predial e Territorial Urbana | 21.020.096,60 | | |
| 11180111 | Imposto sobre a Propriedade Predial e Territorial Urbana - Principal | 16.526.812,95 | | |
| | Recursos Ordinários | 16.526.812,95 | | |
| 11180112 | Imposto sobre a Propriedade Predial e Territorial Urbana - Multas e Juros de Mora | 87.202,61 | | |
| | Recursos Ordinários | 87.202,61 | | |
| 11180113 | Imposto sobre a Propriedade Predial e Territorial Urbana - Dívida Ativa | 3.317.654,51 | | |
| | Recursos Ordinários | 3.317.654,51 | | |
| 11180114 | Imposto sobre a Propriedade Predial e Territorial Urbana - Dívida Ativa - Multas e Juros de Mora da | 1.088.426,53 | | |
| | Recursos Ordinários | 1.088.426,53 | | |
| 11180140 | Imposto sobre Transmissão "Inter Vivos" de Bens Imóveis e de Direitos Reais sobre Imóveis | 7.221.832,71 | | |
| 11180141 | Imposto sobre Transmissão "Inter Vivos" de Bens Imóveis e de Direitos Reais sobre Imóveis - Principa | 7.212.684,25 | | |
| | Recursos Ordinários | 7.212.684,25 | | |
| 11180142 | Imposto sobre Transmissão "Inter Vivos" de Bens Imóveis e de Direitos Reais sobre Imóveis - Multas e | 22,78 | | |
| | Recursos Ordinários | 22,78 | | |
| 11180143 | Imposto sobre Transmissão "Inter Vivos" de Bens Imóveis e de Direitos Reais sobre Imóveis - Dívida A | 8.681,29 | | |
| | Recursos Ordinários | 8.681,29 | | |
| 11180144 | Imposto sobre Transmissão "Inter Vivos" de Bens Imóveis e de Direitos Reais sobre Imóveis - Dívida A | 444,39 | | |
| | Recursos Ordinários | 444,39 | | |
| 11180200 | Impostos sobre a Produção, Circulação de Mercadorias e Serviços | 34.068.645,94 | | |
| 11180230 | Imposto sobre Serviços de Qualquer Natureza | 34.068.645,94 | | |
| 11180231 | Imposto sobre Serviços de Qualquer Natureza - Principal | 32.998.371,34 | | |
| | Recursos Ordinários | 32.998.371,34 | | |
| 11180232 | Imposto sobre Serviços de Qualquer Natureza - Multas e Juros de Mora | 191.216,60 | | |
| | Recursos Ordinários | 191.216,60 | | |
| 11180233 | Imposto sobre Serviços de Qualquer Natureza - Dívida Ativa | 780.859,53 | | |
| | Recursos Ordinários | 780.859,53 | | |
| 11180234 | Imposto sobre Serviços de Qualquer Natureza - Dívida Ativa - Multas e Juros de Mora da Dívida Ativa | 98.198,47 | | |
| | Recursos Ordinários | 98.198,47 | | |

Município de NAVEGANTES
Exercício de 2020

| Código | Especificação | Desdobramento | Fonte | Categoria econômica |
|----------|---|---------------|---------------|---------------------|
| 11200000 | Taxas | | 2.539.033,57 | |
| 11210000 | Taxas pelo Exercício do Poder de Polícia | 1.838.303,86 | | |
| 11210100 | Taxas de Inspeção, Controle e Fiscalização | 1.838.303,86 | | |
| 11210110 | Taxas de Inspeção, Controle e Fiscalização | 1.838.303,86 | | |
| 11210111 | Taxas de Inspeção, Controle e Fiscalização - Principal | 1.838.303,86 | | |
| | Recursos Ordinários | 1.838.292,15 | | |
| | Recursos Diretamente Arrecadados pela Administração Indireta e Fundos | 11,71 | | |
| 11220000 | Taxas pela Prestação de Serviços | 462.498,60 | | |
| 11220100 | Taxas pela Prestação de Serviços | 462.498,60 | | |
| 11220110 | Taxas pela Prestação de Serviços | 462.498,60 | | |
| 11220111 | Taxas pela Prestação de Serviços - Principal | 462.498,60 | | |
| | Recursos Ordinários | 462.068,10 | | |
| | Recursos Diretamente Arrecadados pela Administração Indireta e Fundos | 430,50 | | |
| 11280000 | Taxas - Específicas de Estados, DF e Municípios | 238.231,11 | | |
| 11280100 | Taxas de Inspeção, Controle e Fiscalização | 238.231,11 | | |
| 11280110 | Taxa de Fiscalização de Vigilância Sanitária | 238.231,11 | | |
| 11280111 | Taxa de Fiscalização de Vigilância Sanitária - Principal | 238.231,11 | | |
| | Recursos Diretamente Arrecadados pela Administração Indireta e Fundos | 238.231,11 | | |
| 12000000 | Contribuições | | 44.208.648,80 | |
| 12100000 | Contribuições Sociais | | 37.466.779,64 | |
| 12180000 | Contribuições Sociais Específicas de Estados, DF e Municípios | 37.466.779,64 | | |
| 12180100 | Contribuição do Servidor Civil para o Plano de Seguridade Social - CPSSS - Específico de EST/DF/MUN | 4.486.038,22 | | |
| 12180110 | CPSSS do Servidor Civil Ativo | 4.388.214,93 | | |
| 12180111 | CPSSS do Servidor Civil Ativo - Principal | 4.388.214,93 | | |
| | Contribuição para o Regime Próprio de Previdência Social - RPPS | 4.388.214,93 | | |
| 12180120 | CPSSS do Servidor Civil Inativo | 89.745,14 | | |
| 12180121 | CPSSS do Servidor Civil Inativo - Principal | 89.745,14 | | |
| | Contribuição para o Regime Próprio de Previdência Social - RPPS | 89.745,14 | | |
| 12180130 | CPSSS do Servidor Civil - Pensionistas | 8.078,15 | | |
| 12180131 | CPSSS do Servidor Civil - Pensionistas - Principal | 8.078,15 | | |
| | Contribuição para o Regime Próprio de Previdência Social - RPPS | 8.078,15 | | |
| 12180200 | CPSSS - Parcelamentos - Específico de EST/DF/MUN | 9.738.027,17 | | |
| 12180210 | CPSSS - Parcelamentos - do Servidor Civil Ativo | 9.565.989,60 | | |
| 12180211 | CPSSS - Parcelamentos - do Servidor Civil Ativo - Principal | 9.565.989,60 | | |
| | Contribuição para o Regime Próprio de Previdência Social - RPPS | 9.565.989,60 | | |
| 12180220 | CPSSS - Parcelamentos - do Servidor Civil Inativo | 172.037,57 | | |
| 12180221 | CPSSS - Parcelamentos - do Servidor Civil Inativo - Principal | 172.037,57 | | |
| | Contribuição para o Regime Próprio de Previdência Social - RPPS | 172.037,57 | | |
| 12180300 | CPSSS Patronal - Servidor Civil - Específico de EST/DF/MUN | 23.242.714,25 | | |
| 12180310 | CPSSS Patronal - Servidor Civil Ativo | 20.491.085,78 | | |
| 12180311 | CPSSS Patronal - Servidor Civil Ativo - Principal | 20.491.085,78 | | |
| | Contribuição para o Regime Próprio de Previdência Social - RPPS | 20.491.085,78 | | |
| 12180320 | CPSSS Patronal - Servidor Civil Inativo | 2.240.681,58 | | |
| 12180321 | CPSSS Patronal - Servidor Civil Inativo - Principal | 2.240.681,58 | | |

Município de NAVEGANTES
Exercício de 2020

| Código | Especificação | Desdobramento | Fonte | Categoria econômica |
|----------|--|---------------|---------------|---------------------|
| | Contribuição para o Regime Próprio de Previdência Social - RPPS | 2.240.681,58 | | |
| 12180330 | CPSSS Patronal - Servidor Civil - Pensionistas | 510.946,89 | | |
| 12180331 | CPSSS Patronal - Servidor Civil - Pensionistas - Principal | 510.946,89 | | |
| | Contribuição para o Regime Próprio de Previdência Social - RPPS | 510.946,89 | | |
| 12400000 | Contribuição para o Custeio do Serviço de Iluminação Pública | | 6.741.869,16 | |
| 12400010 | Contribuição para o Custeio do Serviço de Iluminação Pública | 6.741.869,16 | | |
| 12400011 | Contribuição para o Custeio do Serviço de Iluminação Pública - Principal | 6.741.869,16 | | |
| | Contribuição para o Custeio dos Serviços de Iluminação Pública - COSIP | 6.741.869,16 | | |
| 13000000 | Receita Patrimonial | | 53.352.146,13 | |
| 13100000 | Exploração do Patrimônio Imobiliário do Estado | | 87.968,00 | |
| 13100200 | Concessão, Permissão, Autorização ou Cessão do Direito de Uso de Bens Imóveis Públicos | 87.968,00 | | |
| 13100210 | Concessão, Permissão, Autorização ou Cessão do Direito de Uso de Bens Imóveis Públicos | 87.968,00 | | |
| 13100211 | Concessão, Permissão, Autorização ou Cessão do Direito de Uso de Bens Imóveis Públicos - Principal | 87.968,00 | | |
| | Recursos Ordinários | 86.224,80 | | |
| | Recursos Diretamente Arrecadados pela Administração Indireta e Fundos | 1.743,20 | | |
| 13200000 | Valores Mobiliários | | 53.264.178,13 | |
| 13210000 | Juros e Correções Monetárias | 53.264.178,13 | | |
| 13210010 | Remuneração de Depósitos Bancários | 1.641.257,97 | | |
| 13210011 | Remuneração de Depósitos Bancários - Principal | 1.641.257,97 | | |
| | Recursos Ordinários | 429.490,11 | | |
| | Receitas de Impostos e Transf de impostos: Saúde | 512,79 | | |
| | Recursos Diretamente Arrecadados pela Administração Indireta e Fundos | 2.350,46 | | |
| | Contribuição de Intervenção no Domínio Econômico - CIDE | 2.331,86 | | |
| | Contribuição para o Custeio dos Serviços de Iluminação Pública - COSIP | 44.846,15 | | |
| | Convênio de Trânsito - Civil | 639,16 | | |
| | Convênio de Trânsito - Prefeitura | 3.889,97 | | |
| | Transf. do FUNDEF/FUNDEB - (aplic. remuneração dos prof. do Magist. em efet exercício na Ed. Bá | 20.984,70 | | |
| | Transferências de Convênios – União/Educação | 1.170,18 | | |
| | Transferências de Convênios – União/Saúde | 138,33 | | |
| | Transferências de Convênios – União/Outros (não relacionados à educação/saúde/assistência socia | 1.864,95 | | |
| | Transferências do Sistema Único de Assistência Social – SUAS/União | 5.218,20 | | |
| | Salário-Educação | 65.949,97 | | |
| | Outras Transferências do Fundo Nacional de Desenvolvimento da Educação – FNDE (não repassadas p | 260,54 | | |
| | Transferências do Sistema Único de Saúde – SUS/União | 19.642,25 | | |
| | Outras Transferências Legais e Constitucionais – União | 186,94 | | |
| | Recursos do Programa Nacional de Alimentação Escolar - PNAE | 3.201,75 | | |
| | Recursos do Programa Nacional de Apoio ao Transporte Escolar - PNATE | 51,76 | | |
| | Recursos do Programa Dinheiro Direto na Escola - PDDE | 0,34 | | |
| | Transferências de Convênios – Estado/Educação | 77,86 | | |
| | Transferências de Convênios – Estado/Saúde | 6.499,10 | | |
| | Transferências de Convênios – Estado/Outros (não relacionados à educação/saúde/assistência socia | 852,58 | | |
| | Transferências do Sistema Único de Assistência Social – SUAS/Estado | 636,92 | | |
| | Transferências do Sistema Único de Saúde – SUS/Estado | 6.583,89 | | |

Município de NAVEGANTES
Exercício de 2020

| Código | Especificação | Desdobramento | Fonte | Categoria econômica |
|----------|--|---------------|----------------|---------------------|
| | Taxa de Administração RPPS | 1.022.612,89 | | |
| | Emendas Parlamentares Impositivas - Transferências do Estado | 388,25 | | |
| | Operações de Crédito Internas - Outros Programas | 876,07 | | |
| 13210040 | Remuneração dos Recursos do Regime Próprio de Previdência Social - RPPS | 51.622.920,16 | | |
| 13210041 | Remuneração dos Recursos do Regime Próprio de Previdência Social - RPPS - Principal | 51.622.920,16 | | |
| | Contribuição para o Regime Próprio de Previdência Social - RPPS | 51.622.920,16 | | |
| 16000000 | Receita de Serviços | | 25.295.027,87 | |
| 16100000 | Serviços Administrativos e Comerciais Gerais | | 25.295.027,87 | |
| 16100100 | Serviços Administrativos e Comerciais Gerais | 23.337.898,28 | | |
| 16100110 | Serviços Administrativos e Comerciais Gerais | 23.337.898,28 | | |
| 16100111 | Serviços Administrativos e Comerciais Gerais - Principal | 23.337.898,28 | | |
| | Recursos Ordinários | 23.335.095,67 | | |
| | Recursos Diretamente Arrecadados pela Administração Indireta e Fundos | 2.802,61 | | |
| 16100200 | Inscrição em Concursos e Processos Seletivos | 110.404,00 | | |
| 16100210 | Inscrição em Concursos e Processos Seletivos | 110.404,00 | | |
| 16100211 | Inscrição em Concursos e Processos Seletivos - Principal | 110.404,00 | | |
| | Recursos Ordinários | 110.404,00 | | |
| 16100300 | Serviços de Registro, Certificação e Fiscalização | 1.846.725,59 | | |
| 16100310 | Serviços de Registro, Certificação e Fiscalização | 1.846.725,59 | | |
| 16100311 | Serviços de Registro, Certificação e Fiscalização - Principal | 1.846.725,59 | | |
| | Recursos Diretamente Arrecadados pela Administração Indireta e Fundos | 1.846.725,59 | | |
| 17000000 | Transferências Correntes | | 215.444.234,78 | |
| 17100000 | Transferências da União e de suas Entidades | | 72.997.090,23 | |
| 17180000 | Transferências da União - Específicas de Estados, DF e Municípios | 72.997.090,23 | | |
| 17180100 | Participação na Receita da União | 33.537.303,59 | | |
| 17180120 | Cota-Parte do Fundo de Participação dos Municípios - Cota Mensal | 30.534.042,84 | | |
| 17180121 | Cota-Parte do Fundo de Participação dos Municípios - Cota Mensal - Principal | 30.534.042,84 | | |
| | Recursos Ordinários | 30.534.042,84 | | |
| 17180130 | Cota-Parte do Fundo de Participação dos Municípios - 1% Cota entregue no mês de dezembro | 1.374.043,19 | | |
| 17180131 | Cota-Parte do Fundo de Participação dos Municípios - 1% Cota entregue no mês de dezembro - Principal | 1.374.043,19 | | |
| | Recursos Ordinários | 1.374.043,19 | | |
| 17180140 | Cota-Parte do Fundo de Participação dos Municípios - 1% Cota entregue no mês de julho | 1.376.972,68 | | |
| 17180141 | Cota-Parte do Fundo de Participação dos Municípios - 1% Cota entregue no mês de julho - Principal | 1.376.972,68 | | |
| | Recursos Ordinários | 1.376.972,68 | | |
| 17180150 | Cota-Parte do Imposto Sobre a Propriedade Territorial Rural | 35.551,87 | | |
| 17180151 | Cota-Parte do Imposto Sobre a Propriedade Territorial Rural - Principal | 35.551,87 | | |
| | Recursos Ordinários | 35.551,87 | | |
| 17180180 | Cota-Parte do Imposto Sobre Operações de Crédito, Câmbio e Seguro, ou Relativas a Títulos ou Valores | 216.693,01 | | |
| 17180181 | Cota-Parte do Imposto Sobre Operações de Crédito, Câmbio e Seguro, ou Relativas a Títulos ou Valores | 216.693,01 | | |
| | Recursos Ordinários | 216.693,01 | | |
| 17180200 | Transferência da Compensação Financeira pela Exploração de Recursos Naturais | 491.259,25 | | |
| 17180260 | Cota-Parte do Fundo Especial do Petróleo - FEP | 491.259,25 | | |

Município de NAVEGANTES
Exercício de 2020

| Código | Especificação | Desdobramento | Fonte | Categoria econômica |
|----------|--|---------------|-------|---------------------|
| 17180261 | Cota-Parte do Fundo Especial do Petróleo – FEP - Principal | 491.259,25 | | |
| | Recursos Ordinários | 491.259,25 | | |
| 17180300 | Transferência de Recursos do Sistema Único de Saúde – SUS – Repasses Fundo a Fundo Bloco Custeio das | 15.295.796,70 | | |
| 17180310 | Transferência de Recursos do SUS – Atenção Básica | 5.889.755,06 | | |
| 17180311 | Transferência de Recursos do SUS – Atenção Básica - Principal | 5.889.755,06 | | |
| | Transferências do Sistema Único de Saúde – SUS/União | 5.889.755,06 | | |
| 17180320 | Transferência de Recursos do SUS – Atenção de Média e Alta Complexidade Ambulatorial e Hospitalar | 4.075.886,58 | | |
| 17180321 | Transferência de Recursos do SUS – Atenção de Média e Alta Complexidade Ambulatorial e Hospitalar - | 4.075.886,58 | | |
| | Transferências do Sistema Único de Saúde – SUS/União | 4.075.886,58 | | |
| 17180330 | Transferência de Recursos do SUS – Vigilância em Saúde | 426.582,43 | | |
| 17180331 | Transferência de Recursos do SUS – Vigilância em Saúde - Principal | 426.582,43 | | |
| | Transferências do Sistema Único de Saúde – SUS/União | 426.582,43 | | |
| 17180340 | Transferência de Recursos do SUS – Assistência Farmacêutica | 480.702,48 | | |
| 17180341 | Transferência de Recursos do SUS – Assistência Farmacêutica - Principal | 480.702,48 | | |
| | Transferências do Sistema Único de Saúde – SUS/União | 480.702,48 | | |
| 17180350 | Transferência de Recursos do SUS – Gestão do SUS | 13.000,00 | | |
| 17180351 | Transferência de Recursos do SUS – Gestão do SUS - Principal | 13.000,00 | | |
| | Transferências do Sistema Único de Saúde – SUS/União | 13.000,00 | | |
| 17180390 | Transferência de Recursos do SUS – Outros Programas Financiados por Transferências Fundo a Fundo | 4.409.870,15 | | |
| 17180391 | Transferência de Recursos do SUS – Outros Programas Financiados por Transferências Fundo a Fundo - P | 4.409.870,15 | | |
| | Transferências do Sistema Único de Saúde – SUS/União | 4.409.870,15 | | |
| 17180500 | Transferências de Recursos do Fundo Nacional do Desenvolvimento da Educação – FNDE | 8.977.691,21 | | |
| 17180510 | Transferências do Salário-Educação | 6.830.260,53 | | |
| 17180511 | Transferências do Salário-Educação - Principal | 6.830.260,53 | | |
| | Salário-Educação | 6.830.260,53 | | |
| 17180530 | Transferências Diretas do FNDE referentes ao Programa Nacional de Alimentação Escolar – PNAE | 2.115.176,80 | | |
| 17180531 | Transferências Diretas do FNDE referentes ao Programa Nacional de Alimentação Escolar – PNAE - Princ | 2.115.176,80 | | |
| | Recursos do Programa Nacional de Alimentação Escolar - PNAE | 2.115.176,80 | | |
| 17180540 | Transferências Diretas do FNDE referentes ao Programa Nacional de Apoio ao Transporte do Escolar – P | 32.253,88 | | |
| 17180541 | Transferências Diretas do FNDE referentes ao Programa Nacional de Apoio ao Transporte do Escolar – P | 32.253,88 | | |
| | Recursos do Programa Nacional de Apoio ao Transporte Escolar - PNATE | 32.253,88 | | |
| 17181200 | Transferências de Recursos do Fundo Nacional de Assistência Social – FNAS | 955.499,46 | | |
| 17181210 | Transferências de Recursos do Fundo Nacional de Assistência Social – FNAS | 955.499,46 | | |
| 17181211 | Transferências de Recursos do Fundo Nacional de Assistência Social – FNAS - Principal | 955.499,46 | | |
| | Transferências do Sistema Único de Assistência Social – SUAS/União | 955.499,46 | | |
| 17189900 | Outras Transferências da União | 13.739.540,02 | | |
| 17189910 | Outras Transferências da União | 13.739.540,02 | | |
| 17189911 | Outras Transferências da União - Principal | 11.243.171,60 | | |
| | Transferências do Sistema Único de Saúde – SUS/União | 603.000,00 | | |
| | Outras Transferências Legais e Constitucionais – União | 559.258,70 | | |
| | COVID-19 - Recursos transferidos da União destinados a ações de Saúde e Assistência social (LC | 1.185.557,97 | | |

Município de NAVEGANTES
Exercício de 2020

| Código | Especificação | Desdobramento | Fonte | Categoria econômica |
|----------|--|---------------|---------------|---------------------|
| | COVID-19 - Recursos transferidos da União sem destinação específica (LC 173/2020 - Art. 5º, II- | 8.895.354,93 | | |
| 17189912 | Outras Transferências da União - Multas e Juros de Mora | 2.496.368,42 | | |
| | Recursos Ordinários | 2.496.368,42 | | |
| 17200000 | Transferências dos Estados e do Distrito Federal e de suas Entidades | | 66.999.597,86 | |
| 17280000 | Transferências dos Estados - Específicas de Estados, DF e Municípios | 66.999.597,86 | | |
| 17280100 | Participação na Receita dos Estados | 64.745.404,86 | | |
| 17280110 | Cota-Parte do ICMS | 55.619.376,52 | | |
| 17280111 | Cota-Parte do ICMS - Principal | 55.619.376,52 | | |
| | Recursos Ordinários | 55.619.376,52 | | |
| 17280120 | Cota-Parte do IPVA | 7.739.338,94 | | |
| 17280121 | Cota-Parte do IPVA - Principal | 7.739.338,94 | | |
| | Recursos Ordinários | 7.739.338,94 | | |
| 17280130 | Cota-Parte do IPI - Municípios | 757.013,36 | | |
| 17280131 | Cota-Parte do IPI - Municípios - Principal | 757.013,36 | | |
| | Recursos Ordinários | 757.013,36 | | |
| 17280140 | Cota-Parte da Contribuição de Intervenção no Domínio Econômico | 60.700,94 | | |
| 17280141 | Cota-Parte da Contribuição de Intervenção no Domínio Econômico - Principal | 60.700,94 | | |
| | Contribuição de Intervenção no Domínio Econômico - CIDE | 60.700,94 | | |
| 17280190 | Outras Transferências dos Estados | 568.975,10 | | |
| 17280191 | Outras Transferências dos Estados - Principal | 568.975,10 | | |
| | Emendas Parlamentares Impositivas - Transferências do Estado | 568.975,10 | | |
| 17280300 | Transferência de Recursos do Estado para Programas de Saúde – Repasse Fundo a Fundo | 1.293.450,79 | | |
| 17280310 | Transferência de Recursos do Estado para Programas de Saúde – Repasse Fundo a Fundo | 1.293.450,79 | | |
| 17280311 | Transferência de Recursos do Estado para Programas de Saúde – Repasse Fundo a Fundo - Principal | 1.293.450,79 | | |
| | Transferências do Sistema Único de Saúde – SUS/Estado | 1.293.450,79 | | |
| 17280700 | Transferências de Estados destinadas à Assistência Social | 273.070,32 | | |
| 17280710 | Transferências de Estados destinadas à Assistência Social | 273.070,32 | | |
| 17280711 | Transferências de Estados destinadas à Assistência Social - Principal | 273.070,32 | | |
| | Transferências do Sistema Único de Assistência Social – SUAS/Estado | 273.070,32 | | |
| 17281000 | Transferência de Convênios dos Estados e do Distrito Federal e de Suas Entidades | 687.671,89 | | |
| 17281010 | Transferências de Convênio dos Estados para o Sistema Único de Saúde – SUS | 550.000,00 | | |
| 17281011 | Transferências de Convênio dos Estados para o Sistema Único de Saúde – SUS - Principal | 550.000,00 | | |
| | Transferências de Convênios – Estado/Saúde | 550.000,00 | | |
| 17281020 | Transferências de Convênio dos Estados Destinadas a Programas de Educação | 127.671,89 | | |
| 17281021 | Transferências de Convênio dos Estados Destinadas a Programas de Educação - Principal | 127.671,89 | | |
| | Transferências de Convênios – Estado/Educação | 127.671,89 | | |
| 17281090 | Outras Transferências de Convênio dos Estados | 10.000,00 | | |
| 17281091 | Outras Transferências de Convênio dos Estados - Principal | 10.000,00 | | |
| | Transferências de Convênios – Estado/Outros (não relacionados à educação/saúde/assistência social) | 10.000,00 | | |
| 17400000 | Transferências de Instituições Privadas | | 804.080,71 | |
| 17410100 | Outras Transferências de Instituições Privadas | 804.080,71 | | |
| | Recursos Ordinários | 422.834,00 | | |

Município de NAVEGANTES
Exercício de 2020

| Código | Especificação | Desdobramento | Fonte | Categoria econômica |
|----------|--|---------------|---------------|---------------------|
| | FIA Imposto de Renda | 381.246,71 | | |
| 17500000 | Transferências de Outras Instituições Públicas | | 74.643.215,98 | |
| 17580000 | Transferências de Outras Instituições Públicas - Específicas de Estados, DF e Municípios | 74.643.215,98 | | |
| 17580100 | Transferências de Recursos do Fundo de Manutenção e Desenvolvimento da Educação Básica e de Valoriza | 74.643.215,98 | | |
| 17580110 | Transferências de Recursos do Fundo de Manutenção e Desenvolvimento da Educação Básica e de Valoriza | 74.643.215,98 | | |
| 17580111 | Transferências de Recursos do Fundo de Manutenção e Desenvolvimento da Educação Básica e de Valoriza | 74.643.215,98 | | |
| | Transf. do FUNDEF/FUNDEB - (aplic. remuneração dos prof. do Magist. em efet exercício na Ed. Bá | 74.643.215,98 | | |
| 17700000 | Transferências de Pessoas Físicas | | 250,00 | |
| 17780000 | Transferências de Pessoas Físicas - Específicas de Estados, DF e Municípios | 250,00 | | |
| 17780100 | Transferências de Pessoas Físicas - Específicas de E/DF/M | 250,00 | | |
| 17780190 | Outras Transferência de Pessoas Físicas- Específicas de E/DF/M - Não Especificadas Anteriormente | 250,00 | | |
| 17780191 | Outras Transferência de Pessoas Físicas- Específicas de E/DF/M - Não Especificadas Anteriormente - P | 250,00 | | |
| | FIA Imposto de Renda | 250,00 | | |
| 19000000 | Outras Receitas Correntes | | 4.761.248,67 | |
| 19100000 | Multas Administrativas, Contratuais e Judiciais | | 1.910.880,49 | |
| 19100100 | Multas Previstas em Legislação Específica | 1.841.460,49 | | |
| 19100110 | Multas Previstas em Legislação Específica | 1.841.460,49 | | |
| 19100111 | Multas Previstas em Legislação Específica - Principal | 1.841.460,49 | | |
| | Convênio de Trânsito - Militar | 276.165,89 | | |
| | Convênio de Trânsito - Civil | 276.165,82 | | |
| | Convênio de Trânsito - Prefeitura | 1.289.128,78 | | |
| 19100600 | Multas por Danos Ambientais | 69.420,00 | | |
| 19100610 | Multas Administrativas por Danos Ambientais | 69.420,00 | | |
| 19100611 | Multas Administrativas por Danos Ambientais - Principal | 69.420,00 | | |
| | Recursos Diretamente Arrecadados pela Administração Indireta e Fundos | 69.420,00 | | |
| 19200000 | Indenizações, Restituições e Ressarcimentos | | 55.493,01 | |
| 19220000 | Restituições | 55.493,01 | | |
| 19220600 | Restituição de Despesas de Exercícios Anteriores | 3.885,13 | | |
| 19220610 | Restituição de Despesas de Exercícios Anteriores | 3.885,13 | | |
| 19220611 | Restituição de Despesas de Exercícios Anteriores - Principal | 3.885,13 | | |
| | Recursos Ordinários | 376,04 | | |
| | Receitas de Impostos e Transf de impostos: Saúde | 3.509,09 | | |
| 19229900 | Outras Restituições | 51.607,88 | | |
| 19229910 | Outras Restituições | 51.607,88 | | |
| 19229911 | Outras Restituições - Principal | 51.607,88 | | |
| | Recursos Ordinários | 51.607,88 | | |
| 19900000 | Demais Receitas Correntes | | 2.794.875,17 | |
| 19900300 | Compensações Financeiras entre o Regime Geral e os Regimes Próprios de Previdência dos Servidores | 1.556.223,41 | | |
| 19900310 | Compensações Financeiras entre o Regime Geral e os Regimes Próprios de Previdência dos Servidores | 1.556.223,41 | | |
| 19900311 | Compensações Financeiras entre o Regime Geral e os Regimes Próprios de Previdência dos Servidores - | 1.556.223,41 | | |
| | Contribuição para o Regime Próprio de Previdência Social - RPPS | 1.556.223,41 | | |
| 19901200 | Encargos Legais pela Inscrição em Dívida Ativa e Receitas de Ônus de | 378.710,37 | | |

Município de NAVEGANTES
Exercício de 2020

| Código | Especificação | Desdobramento | Fonte | Categoria econômica |
|----------|---|---------------|--------------|---------------------|
| 19901200 | Sucumbência | 378.710,37 | | |
| 19901220 | Ônus de Sucumbência | 378.710,37 | | |
| 19901221 | Ônus de Sucumbência - Principal | 378.710,37 | | |
| | Recursos Ordinários | 378.710,37 | | |
| 19909900 | Outras Receitas | 859.941,39 | | |
| 19909910 | Outras Receitas - Primárias | 859.941,39 | | |
| 19909911 | Outras Receitas - Primárias - Principal | 108.430,32 | | |
| | Recursos Ordinários | 108.430,32 | | |
| 19909912 | Outras Receitas - Primárias - Multas e Juros de Mora | 29.842,40 | | |
| | Recursos Ordinários | 29.842,40 | | |
| 19909913 | Outras Receitas - Primárias - Dívida Ativa | 508.322,44 | | |
| | Recursos Ordinários | 508.322,44 | | |
| 19909914 | Outras Receitas - Primárias - Dívida Ativa - Multas e Juros de Mora da Dívida Ativa | 213.346,23 | | |
| | Recursos Ordinários | 213.346,23 | | |
| 20000000 | Receitas de Capital | | | 11.763.697,33 |
| 21000000 | Operações de Crédito | | 7.646.631,38 | |
| 21100000 | Operações de Crédito - Mercado Interno | | 7.646.631,38 | |
| 21120000 | Operações de Crédito Contratuais - Mercado Interno | 7.646.631,38 | | |
| 21120010 | Operações de Crédito Contratuais - Mercado Interno | 7.646.631,38 | | |
| 21120011 | Operações de Crédito Contratuais - Mercado Interno - Principal | 7.646.631,38 | | |
| | Operações de Crédito Internas - Outros Programas | 7.646.631,38 | | |
| 24000000 | Transferências de Capital | | 4.117.065,95 | |
| 24100000 | Transferências da União e de suas Entidades | | 3.115.185,94 | |
| 24180000 | Transferências da União - Específicas de Estados, DF e Municípios | 3.115.185,94 | | |
| 24180300 | Transferência de Recursos do Sistema Único de Saúde – SUS – Bloco Custeio das Ações e Serviços Públicos | 69.057,00 | | |
| 24180390 | Transferência de Recursos do SUS – Outros Programas Financiados por Transferências Fundo a Fundo | 69.057,00 | | |
| 24180391 | Transferência de Recursos do SUS – Outros Programas Financiados por Transferências Fundo a Fundo - P | 69.057,00 | | |
| | Transferências do Sistema Único de Saúde – SUS/União | 69.057,00 | | |
| 24181000 | Transferência de Convênios da União e de suas Entidades | 2.746.128,94 | | |
| 24181010 | SUS Transferências de Convênio da União para o Sistema Único de Saúde – | 101.763,00 | | |
| 24181011 | SUS - Principal Transferências de Convênio da União para o Sistema Único de Saúde – | 101.763,00 | | |
| | Transferências de Convênios – União/Saúde | 101.763,00 | | |
| 24181020 | Transferências de Convênio da União destinadas a Programas de Educação | 1.236.862,55 | | |
| 24181021 | Transferências de Convênio da União destinadas a Programas de Educação - Principal | 1.236.862,55 | | |
| | Transferências de Convênios – União/Educação | 1.236.862,55 | | |
| 24181090 | Outras Transferências de Convênios da União | 1.407.503,39 | | |
| 24181091 | Outras Transferências de Convênios da União - Principal | 1.407.503,39 | | |
| | Transferências de Convênios – União/Outros (não relacionados à educação/saúde/assistência social) | 1.407.503,39 | | |
| 24189900 | Outras Transferências da União | 300.000,00 | | |
| 24189910 | Outras Transferências da União | 300.000,00 | | |
| 24189911 | Outras Transferências da União - Principal | 300.000,00 | | |
| | Transferências do Sistema Único de Assistência Social – SUAS/União | 300.000,00 | | |

Município de NAVEGANTES
Exercício de 2020

| Código | Especificação | Desdobramento | Fonte | Categoria econômica |
|----------|--|---------------|--------------|---------------------|
| 24200000 | Transferências dos Estados e do Distrito Federal e de suas Entidades | | 1.001.880,01 | |
| 24280000 | Transferências dos Estados, Distrito Federal, e de suas Entidades | 1.001.880,01 | | |
| 24281000 | Transferências de Convênios dos Estados e do Distrito Federal e de suas Entidades | 499.915,11 | | |
| 24281010 | Transferências de Convênios dos Estados para o Sistema Único de Saúde – SUS | 99.996,21 | | |
| 24281011 | Transferências de Convênios dos Estados para o Sistema Único de Saúde – SUS - Principal | 99.996,21 | | |
| | Transferências de Convênios – Estado/Saúde | 99.996,21 | | |
| 24281090 | Outras Transferências de Convênio dos Estados | 399.918,90 | | |
| 24281091 | Outras Transferências de Convênio dos Estados - Principal | 399.918,90 | | |
| | Transferências de Convênios – Estado/Outros (não relacionados à educação/saúde/assistência social) | 399.918,90 | | |
| 24289900 | Outras Transferências dos Estados | 501.964,90 | | |
| 24289910 | Outras Transferências dos Estados | 501.964,90 | | |
| 24289911 | Outras Transferências dos Estados - Principal | 501.964,90 | | |
| | Emendas Parlamentares Impositivas - Transferências do Estado | 501.964,90 | | |
| 70000000 | Receitas Correntes | | | 319.947,57 |
| 76000000 | Receita de Serviços | | 318.052,49 | |
| 76100000 | Serviços Administrativos e Comerciais Gerais | | 318.052,49 | |
| 76100100 | Serviços Administrativos e Comerciais Gerais | 318.052,49 | | |
| 76100110 | Serviços Administrativos e Comerciais Gerais | 318.052,49 | | |
| 76100111 | Serviços Administrativos e Comerciais Gerais - Principal | 318.052,49 | | |
| | Recursos Ordinários | 318.052,49 | | |
| 79000000 | Outras Receitas Correntes | | 1.895,08 | |
| 79100000 | Multas Administrativas, Contratuais e Judiciais | | 1.895,08 | |
| 79100100 | Multas Previstas em Legislação Específica | 1.895,08 | | |
| 79100110 | Multas Previstas em Legislação Específica | 1.895,08 | | |
| 79100111 | Multas Previstas em Legislação Específica - Principal | 1.895,08 | | |
| | Convênio de Trânsito - Militar | 284,26 | | |
| | Convênio de Trânsito - Civil | 284,26 | | |
| | Convênio de Trânsito - Prefeitura | 1.326,56 | | |
| | DEDUÇÕES DA RECEITA | | | 11.012.035,49 |
| 10000000 | Receitas Correntes | | | 11.009.640,59 |
| 11000000 | Impostos, Taxas e Contribuições de Melhoria | | 140.233,13 | |
| 11100000 | Impostos | | 136.791,27 | |
| 11180000 | Impostos Específicos de Estados, DF e Municípios | 136.791,27 | | |
| 11180100 | Impostos sobre o Patrimônio para Estados/DF/Municípios | 96.642,52 | | |
| 11180110 | Imposto sobre a Propriedade Predial e Territorial Urbana | 57.260,81 | | |
| 11180111 | Imposto sobre a Propriedade Predial e Territorial Urbana - Principal | 57.260,81 | | |
| | Recursos Ordinários | 57.260,81 | | |
| 11180140 | Imposto sobre Transmissão "Inter Vivos" de Bens Imóveis e de Direitos Reais sobre Imóveis | 39.381,71 | | |
| 11180141 | Imposto sobre Transmissão "Inter Vivos" de Bens Imóveis e de Direitos Reais sobre Imóveis - Principa | 39.381,71 | | |
| | Recursos Ordinários | 39.381,71 | | |
| 11180200 | Impostos sobre a Produção, Circulação de Mercadorias e Serviços | 40.148,75 | | |
| 11180230 | Imposto sobre Serviços de Qualquer Natureza | 40.148,75 | | |
| 11180231 | Imposto sobre Serviços de Qualquer Natureza - Principal | 40.148,75 | | |

Município de NAVEGANTES
Exercício de 2020

| Código | Especificação | Desdobramento | Fonte | Categoria econômica |
|----------|---|---------------|---------------|---------------------|
| | Recursos Ordinários | 40.148,75 | | |
| 11200000 | Taxas | | 397,50 | |
| 11280000 | Taxas - Específicas de Estados, DF e Municípios | 397,50 | | |
| 11280100 | Taxas de Inspeção, Controle e Fiscalização | 397,50 | | |
| 11280110 | Taxa de Fiscalização de Vigilância Sanitária | 397,50 | | |
| 11280111 | Taxa de Fiscalização de Vigilância Sanitária - Principal | 397,50 | | |
| | Recursos Diretamente Arrecadados pela Administração Indireta e Fundos | 397,50 | | |
| 11300000 | Contribuição de Melhoria | | 3.044,36 | |
| 11380000 | Contribuição de Melhoria - Específica de Estados, DF e Municípios | 3.044,36 | | |
| 11380400 | Contribuição de Melhoria para Pavimentação e Obras Complementares | 3.044,36 | | |
| 11380410 | Contribuição de Melhoria para Pavimentação e Obras Complementares | 3.044,36 | | |
| 11380411 | Contribuição de Melhoria para Pavimentação e Obras Complementares - Principal | 3.044,36 | | |
| | Recursos Ordinários | 3.044,36 | | |
| 13000000 | Receita Patrimonial | | 10.818.368,84 | |
| 13200000 | Valores Mobiliários | | 10.818.368,84 | |
| 13210000 | Juros e Correções Monetárias | 10.818.368,84 | | |
| 13210010 | Remuneração de Depósitos Bancários | 184.078,39 | | |
| 13210011 | Remuneração de Depósitos Bancários - Principal | 184.078,39 | | |
| | Transferências de Convênios – União/Educação | 59,51 | | |
| | Transferências de Convênios – União/Outros (não relacionados à educação/saúde/assistência social) | 74,32 | | |
| | Taxa de Administração RPPS | 183.944,56 | | |
| 13210040 | Remuneração dos Recursos do Regime Próprio de Previdência Social - RPPS | 10.634.290,45 | | |
| 13210041 | Remuneração dos Recursos do Regime Próprio de Previdência Social - RPPS - Principal | 10.634.290,45 | | |
| | Contribuição para o Regime Próprio de Previdência Social - RPPS | 10.634.290,45 | | |
| 16000000 | Receita de Serviços | | 50.551,35 | |
| 16100000 | Serviços Administrativos e Comerciais Gerais | | 50.551,35 | |
| 16100300 | Serviços de Registro, Certificação e Fiscalização | 50.551,35 | | |
| 16100310 | Serviços de Registro, Certificação e Fiscalização | 50.551,35 | | |
| 16100311 | Serviços de Registro, Certificação e Fiscalização - Principal | 50.551,35 | | |
| | Recursos Diretamente Arrecadados pela Administração Indireta e Fundos | 50.551,35 | | |
| 19000000 | Outras Receitas Correntes | | 487,27 | |
| 19100000 | Multas Administrativas, Contratuais e Judiciais | | 487,27 | |
| 19100100 | Multas Previstas em Legislação Específica | 487,27 | | |
| 19100110 | Multas Previstas em Legislação Específica | 487,27 | | |
| 19100111 | Multas Previstas em Legislação Específica - Principal | 487,27 | | |
| | Convênio de Trânsito - Militar | 117,11 | | |
| | Convênio de Trânsito - Civil | 29,07 | | |
| | Convênio de Trânsito - Prefeitura | 341,09 | | |
| 20000000 | Receitas de Capital | | | 2.394,90 |
| 24000000 | Transferências de Capital | | 2.394,90 | |
| 24100000 | Transferências da União e de suas Entidades | | 2.394,90 | |
| 24180000 | Transferências da União - Específicas de Estados, DF e Municípios | 2.394,90 | | |
| 24181000 | Transferência de Convênios da União e de suas Entidades | 2.394,90 | | |

Município de NAVEGANTES
Exercício de 2020

| Código | Especificação | Desdobramento | Fonte | Categoria econômica |
|----------|---|---------------|---------------|---------------------|
| 24181090 | Outras Transferências de Convênios da União | 2.394,90 | | |
| 24181091 | Outras Transferências de Convênios da União - Principal | 2.394,90 | | |
| | Transferências de Convênios – União/Outros (não relacionados à educação/saúde/assistência socia | 2.394,90 | | |
| | DEDUÇÕES FUNDEB | | | 18.985.766,12 |
| 10000000 | Receitas Correntes | | | 18.985.766,12 |
| 17000000 | Transferências Correntes | | 18.985.766,12 | |
| 17100000 | Transferências da União e de suas Entidades | | 6.113.918,60 | |
| 17180000 | Transferências da União - Específicas de Estados, DF e Municípios | 6.113.918,60 | | |
| 17180100 | Participação na Receita da União | 6.113.918,60 | | |
| 17180120 | Cota-Parte do Fundo de Participação dos Municípios - Cota Mensal | 6.106.808,31 | | |
| 17180121 | Cota-Parte do Fundo de Participação dos Municípios - Cota Mensal - Principal | 6.106.808,31 | | |
| | Recursos Ordinários | 6.106.808,31 | | |
| 17180150 | Cota-Parte do Imposto Sobre a Propriedade Territorial Rural | 7.110,29 | | |
| 17180151 | Cota-Parte do Imposto Sobre a Propriedade Territorial Rural - Principal | 7.110,29 | | |
| | Recursos Ordinários | 7.110,29 | | |
| 17200000 | Transferências dos Estados e do Distrito Federal e de suas Entidades | | 12.871.847,52 | |
| 17280000 | Transferências dos Estados - Específicas de Estados, DF e Municípios | 12.871.847,52 | | |
| 17280100 | Participação na Receita dos Estados | 12.871.847,52 | | |
| 17280110 | Cota-Parte do ICMS | 11.172.578,14 | | |
| 17280111 | Cota-Parte do ICMS - Principal | 11.172.578,14 | | |
| | Recursos Ordinários | 11.172.578,14 | | |
| 17280120 | Cota-Parte do IPVA | 1.547.866,81 | | |
| 17280121 | Cota-Parte do IPVA - Principal | 1.547.866,81 | | |
| | Recursos Ordinários | 1.547.866,81 | | |
| 17280130 | Cota-Parte do IPI - Municípios | 151.402,57 | | |
| 17280131 | Cota-Parte do IPI - Municípios - Principal | 151.402,57 | | |
| | Recursos Ordinários | 151.402,57 | | |
| | TOTAL GERAL | | | 402.153.393,81 |

Município de NAVEGANTES

Competência: 2020

Unidade Gestora: (Legislativo) Câmara Municipal de Navegantes

Unidade Orçamentária: 1001 - Câmara Municipal de Vereadores

| Código | Especificação | Desdobramento | Elemento | Categoria Econômica |
|-----------|--|---------------|--------------|---------------------|
| 3.0.00.00 | Despesas Correntes | | | 4.902.013,66 |
| 3.1.00.00 | Pessoal e Encargos Sociais | | | 4.415.648,15 |
| 3.1.90.00 | Aplicações Diretas | | 4.306.823,23 | |
| 3.1.90.11 | Vencimentos e Vantagens Fixas (Pessoal Civil) | 3.242.968,89 | | |
| 3.1.90.13 | Obrigações Patronais | 568.672,61 | | |
| 3.1.90.94 | Indenizações e Restituições Trabalhistas | 495.181,73 | | |
| 3.1.91.00 | Aplic Direta Decorrente de Oper entre Órgãos, Fundos e Entid Integ dos Orç Fiscal e da Seg. Social | | 108.824,92 | |
| 3.1.91.13 | Obrigações Patronais | 108.824,92 | | |
| 3.3.00.00 | Outras Despesas Correntes | | | 486.365,51 |
| 3.3.90.00 | Aplicações Diretas | | 485.033,29 | |
| 3.3.90.14 | Diárias Civil | 6.678,00 | | |
| 3.3.90.30 | Material de Consumo | 49.133,64 | | |
| 3.3.90.39 | Outros Serviços de Terceiros (Pessoa Jurídica) | 298.404,83 | | |
| 3.3.90.40 | Serviços de Tecnologia da Informação e Comunicação (TIC) – Pessoa Jurídica | 84.761,86 | | |
| 3.3.90.46 | Auxílio Alimentação | 45.926,22 | | |
| 3.3.90.47 | Obrigações Tributárias e Contributivas | 128,74 | | |
| 3.3.91.00 | Aplic Direta Decorrente de Oper entre Órgãos, Fundos e Entid Integ dos Orç Fiscal e da Seg. Social | | 1.332,22 | |
| 3.3.91.39 | Outros Serviços de Terceiros (Pessoa Jurídica) | 1.332,22 | | |
| 4.0.00.00 | Despesas de Capital | | | 32.465,96 |
| 4.4.00.00 | Investimentos | | | 32.465,96 |
| 4.4.90.00 | Aplicações Diretas | | 32.465,96 | |
| 4.4.90.51 | Obras e Instalações | 0,00 | | |
| 4.4.90.52 | Equipamentos e Material Permanente | 32.465,96 | | |
| | Total Unidade Orçamentária | | | 4.934.479,62 |

Unidade Gestora: (Executivo) Prefeitura Municipal de Navegantes

Unidade Orçamentária: 2001 - Gabinete do Prefeito

| Código | Especificação | Desdobramento | Elemento | Categoria Econômica |
|-----------|--|---------------|------------|---------------------|
| 3.0.00.00 | Despesas Correntes | | | 1.720.172,60 |
| 3.1.00.00 | Pessoal e Encargos Sociais | | | 1.025.385,62 |
| 3.1.90.00 | Aplicações Diretas | | 912.688,50 | |
| 3.1.90.11 | Vencimentos e Vantagens Fixas (Pessoal Civil) | 844.631,96 | | |
| 3.1.90.13 | Obrigações Patronais | 31.388,71 | | |
| 3.1.90.94 | Indenizações e Restituições Trabalhistas | 36.667,83 | | |
| 3.1.91.00 | Aplic Direta Decorrente de Oper entre Órgãos, Fundos e Entid Integ dos Orç Fiscal e da Seg. Social | | 112.697,12 | |
| 3.1.91.13 | Obrigações Patronais | 112.697,12 | | |
| 3.3.00.00 | Outras Despesas Correntes | | | 694.786,98 |
| 3.3.90.00 | Aplicações Diretas | | 694.786,98 | |
| 3.3.90.14 | Diárias Civil | 1.335,60 | | |
| 3.3.90.30 | Material de Consumo | 8.712,20 | | |

Município de NAVEGANTES

Competência: 2020

| | | | |
|----------------------------|--|------------|--------------|
| 3.3.90.33 | Passagens e Despesas com Locomoção | 7.459,06 | |
| 3.3.90.39 | Outros Serviços de Terceiros (Pessoa Jurídica) | 48.840,78 | |
| 3.3.90.40 | Serviços de Tecnologia da Informação e Comunicação (TIC) – Pessoa Jurídica | 16.947,19 | |
| 3.3.90.46 | Auxílio Alimentação | 1.161,78 | |
| 3.3.90.47 | Obrigações Tributárias e Contributivas | 610.330,37 | |
| 4.0.00.00 | Despesas de Capital | | 1.399,00 |
| 4.4.00.00 | Investimentos | | 1.399,00 |
| 4.4.90.00 | Aplicações Diretas | | 1.399,00 |
| 4.4.90.52 | Equipamentos e Material Permanente | 1.399,00 | |
| Total Unidade Orçamentária | | | 1.721.571,60 |

Unidade Orçamentária: 2002 - Gabinete do Vice Prefeito

| Código | Especificação | Desdobramento | Elemento | Categoria Econômica |
|----------------------------|--|---------------|------------|---------------------|
| 3.0.00.00 | Despesas Correntes | | | 415.166,93 |
| 3.1.00.00 | Pessoal e Encargos Sociais | | | 412.196,55 |
| 3.1.90.00 | Aplicações Diretas | | 412.196,55 | |
| 3.1.90.11 | Vencimentos e Vantagens Fixas (Pessoal Civil) | 297.301,80 | | |
| 3.1.90.13 | Obrigações Patronais | 69.242,09 | | |
| 3.1.90.94 | Indenizações e Restituições Trabalhistas | 45.652,66 | | |
| 3.3.00.00 | Outras Despesas Correntes | | | 2.970,38 |
| 3.3.90.00 | Aplicações Diretas | | 2.970,38 | |
| 3.3.90.14 | Diárias Civil | 890,40 | | |
| 3.3.90.39 | Outros Serviços de Terceiros (Pessoa Jurídica) | 2.079,98 | | |
| Total Unidade Orçamentária | | | | 415.166,93 |

Unidade Orçamentária: 2005 - Secretaria Municipal de Comunicação Social

| Código | Especificação | Desdobramento | Elemento | Categoria Econômica |
|-----------|--|---------------|------------|---------------------|
| 3.0.00.00 | Despesas Correntes | | | 1.082.061,14 |
| 3.1.00.00 | Pessoal e Encargos Sociais | | | 736.598,58 |
| 3.1.90.00 | Aplicações Diretas | | 661.501,89 | |
| 3.1.90.11 | Vencimentos e Vantagens Fixas (Pessoal Civil) | 612.799,53 | | |
| 3.1.90.13 | Obrigações Patronais | 41.707,71 | | |
| 3.1.90.94 | Indenizações e Restituições Trabalhistas | 6.994,65 | | |
| 3.1.91.00 | Aplic Direta Decorrente de Oper entre Órgãos, Fundos e Entid Integ dos Orç Fiscal e da Seg. Social | | 75.096,69 | |
| 3.1.91.13 | Obrigações Patronais | 75.096,69 | | |
| 3.3.00.00 | Outras Despesas Correntes | | | 345.462,56 |
| 3.3.90.00 | Aplicações Diretas | | 327.162,56 | |
| 3.3.90.14 | Diárias Civil | 95,40 | | |
| 3.3.90.39 | Outros Serviços de Terceiros (Pessoa Jurídica) | 324.668,50 | | |
| 3.3.90.46 | Auxílio Alimentação | 1.278,66 | | |
| 3.3.90.49 | Auxílio Transporte | 1.120,00 | | |
| 3.3.93.00 | Aplicação Direta Decorrente de Operação de Órgãos, Fundos e Entidades dos Orçam. Fiscal e da Segurid | | 18.300,00 | |
| 3.3.93.39 | Outros Serviços de Terceiros (Pessoa Jurídica) | 18.300,00 | | |

Município de NAVEGANTES

Competência: 2020

| | | | |
|-----------|------------------------------------|----------|--------------|
| 4.0.00.00 | Despesas de Capital | | 8.250,00 |
| 4.4.00.00 | Investimentos | | 8.250,00 |
| 4.4.90.00 | Aplicações Diretas | 8.250,00 | |
| 4.4.90.52 | Equipamentos e Material Permanente | 8.250,00 | |
| | Total Unidade Orçamentária | | 1.090.311,14 |

Unidade Orçamentária: 2006 - Secretaria Municipal de Governo

| Código | Especificação | Desdobramento | Elemento | Categoria Econômica |
|-----------|--|---------------|------------|---------------------|
| 3.0.00.00 | Despesas Correntes | | | 763.271,47 |
| 3.1.00.00 | Pessoal e Encargos Sociais | | | 470.239,47 |
| 3.1.71.00 | Transferência a Consórcios Público | | 50.521,06 | |
| 3.1.71.70 | Rateio pela Participação em Consórcio Público | 50.521,06 | | |
| 3.1.90.00 | Aplicações Diretas | | 403.976,77 | |
| 3.1.90.11 | Vencimentos e Vantagens Fixas (Pessoal Civil) | 315.450,80 | | |
| 3.1.90.13 | Obrigações Patronais | 65.456,80 | | |
| 3.1.90.94 | Indenizações e Restituições Trabalhistas | 23.069,17 | | |
| 3.1.91.00 | Aplic Direta Decorrente de Oper entre Órgãos, Fundos e Entid Integ dos Orç Fiscal e da Seg. Social | | 15.741,64 | |
| 3.1.91.13 | Obrigações Patronais | 15.741,64 | | |
| 3.3.00.00 | Outras Despesas Correntes | | | 293.032,00 |
| 3.3.71.00 | Transferência a Consórcios Público | | 110.800,87 | |
| 3.3.71.70 | Rateio pela Participação em Consórcio Público | 110.800,87 | | |
| 3.3.90.00 | Aplicações Diretas | | 182.231,13 | |
| 3.3.90.14 | Diárias Civil | 906,30 | | |
| 3.3.90.30 | Material de Consumo | 5.167,37 | | |
| 3.3.90.39 | Outros Serviços de Terceiros (Pessoa Jurídica) | 165.568,39 | | |
| 3.3.90.46 | Auxílio Alimentação | 1.066,15 | | |
| 3.3.90.47 | Obrigações Tributárias e Contributivas | 7.055,79 | | |
| 3.3.90.92 | Despesas de Exercícios Anteriores | 2.467,13 | | |
| 4.0.00.00 | Despesas de Capital | | | 16.680,37 |
| 4.4.00.00 | Investimentos | | | 16.680,37 |
| 4.4.71.00 | Transferência a Consórcios Público | | 16.680,37 | |
| 4.4.71.70 | Rateio pela Participação em Consórcio Público | 16.680,37 | | |
| 4.4.90.00 | Aplicações Diretas | | 0,00 | |
| 4.4.90.52 | Equipamentos e Material Permanente | 0,00 | | |
| | Total Unidade Orçamentária | | | 779.951,84 |

Unidade Orçamentária: 2007 - Procuradoria Geral do Município

| Código | Especificação | Desdobramento | Elemento | Categoria Econômica |
|-----------|---|---------------|--------------|---------------------|
| 3.0.00.00 | Despesas Correntes | | | 2.864.539,83 |
| 3.1.00.00 | Pessoal e Encargos Sociais | | | 1.594.309,83 |
| 3.1.90.00 | Aplicações Diretas | | 1.461.898,83 | |
| 3.1.90.11 | Vencimentos e Vantagens Fixas (Pessoal Civil) | 1.226.422,67 | | |
| 3.1.90.13 | Obrigações Patronais | 116.081,05 | | |
| 3.1.90.91 | Sentenças Judiciais | 113.177,84 | | |

Município de NAVEGANTES

Competência: 2020

| | | | |
|-----------|--|------------|---------------------|
| 3.1.90.94 | Indenizações e Restituições Trabalhistas | 6.217,27 | |
| 3.1.91.00 | Aplic Direta Decorrente de Oper entre Órgãos, Fundos e Entid Integ dos Orç Fiscal e da Seg. Social | | 132.411,00 |
| 3.1.91.13 | Obrigações Patronais | 132.411,00 | |
| 3.3.00.00 | Outras Despesas Correntes | | 1.270.230,00 |
| 3.3.90.00 | Aplicações Diretas | | 1.270.230,00 |
| 3.3.90.14 | Diárias Civil | 1.335,60 | |
| 3.3.90.30 | Material de Consumo | 6.894,60 | |
| 3.3.90.39 | Outros Serviços de Terceiros (Pessoa Jurídica) | 71.334,63 | |
| 3.3.90.40 | Serviços de Tecnologia da Informação e Comunicação (TIC) – Pessoa Jurídica | 2.385,53 | |
| 3.3.90.46 | Auxílio Alimentação | 8.747,89 | |
| 3.3.90.49 | Auxílio Transporte | 1.520,00 | |
| 3.3.90.91 | Sentenças Judiciais | 756.928,45 | |
| 3.3.90.92 | Despesas de Exercícios Anteriores | 871,53 | |
| 3.3.90.93 | Indenizações e Restituições | 420.211,77 | |
| 4.0.00.00 | Despesas de Capital | | 8.243,00 |
| 4.4.00.00 | Investimentos | | 8.243,00 |
| 4.4.90.00 | Aplicações Diretas | | 8.243,00 |
| 4.4.90.52 | Equipamentos e Material Permanente | 8.243,00 | |
| | Total Unidade Orçamentária | | 2.872.782,83 |

Unidade Orçamentária: 2008 - Secretaria Municipal de Administração e Logística

| Código | Especificação | Desdobramento | Elemento | Categoria Econômica |
|-----------|--|---------------|--------------|---------------------|
| 3.0.00.00 | Despesas Correntes | | | 8.660.773,08 |
| 3.1.00.00 | Pessoal e Encargos Sociais | | | 6.840.979,30 |
| 3.1.90.00 | Aplicações Diretas | | 3.835.758,24 | |
| 3.1.90.11 | Vencimentos e Vantagens Fixas (Pessoal Civil) | 3.550.261,89 | | |
| 3.1.90.13 | Obrigações Patronais | 238.903,75 | | |
| 3.1.90.94 | Indenizações e Restituições Trabalhistas | 46.592,60 | | |
| 3.1.91.00 | Aplic Direta Decorrente de Oper entre Órgãos, Fundos e Entid Integ dos Orç Fiscal e da Seg. Social | | 3.005.221,06 | |
| 3.1.91.13 | Obrigações Patronais | 3.005.221,06 | | |
| 3.3.00.00 | Outras Despesas Correntes | | | 1.819.793,78 |
| 3.3.90.00 | Aplicações Diretas | | 1.819.793,78 | |
| 3.3.90.08 | Outros Benefícios Assistenciais | 17.817,40 | | |
| 3.3.90.14 | Diárias Civil | 4.436,10 | | |
| 3.3.90.18 | Auxílio Financeiro a Estudantes | 348.668,07 | | |
| 3.3.90.30 | Material de Consumo | 214.600,71 | | |
| 3.3.90.33 | Passagens e Despesas com Locomoção | 20.900,00 | | |
| 3.3.90.36 | Outros Serviços de Terceiros (Pessoa Física) | 3.180,00 | | |
| 3.3.90.39 | Outros Serviços de Terceiros (Pessoa Jurídica) | 883.903,03 | | |
| 3.3.90.40 | Serviços de Tecnologia da Informação e Comunicação (TIC) – Pessoa Jurídica | 267.226,95 | | |
| 3.3.90.46 | Auxílio Alimentação | 34.770,97 | | |
| 3.3.90.47 | Obrigações Tributárias e Contributivas | 2.621,06 | | |
| 3.3.90.48 | Outros Auxílios Financeiros a Pessoas Físicas | 3.133,50 | | |
| 3.3.90.49 | Auxílio Transporte | 14.272,00 | | |

Município de NAVEGANTES

Competência: 2020

| | | | | |
|-----------|------------------------------------|-----------|-----------|--------------|
| 3.3.90.93 | Indenizações e Restituições | 4.263,99 | | |
| 4.0.00.00 | Despesas de Capital | | | 48.782,00 |
| 4.4.00.00 | Investimentos | | | 48.782,00 |
| 4.4.90.00 | Aplicações Diretas | | 48.782,00 | |
| 4.4.90.52 | Equipamentos e Material Permanente | 48.782,00 | | |
| | Total Unidade Orçamentária | | | 8.709.555,08 |

Unidade Orçamentária: 2009 - Secretaria Municipal de Finanças

| Código | Especificação | Desdobramento | Elemento | Categoria Econômica |
|-----------|--|---------------|--------------|---------------------|
| 3.0.00.00 | Despesas Correntes | | | 5.810.761,18 |
| 3.1.00.00 | Pessoal e Encargos Sociais | | | 1.536.310,22 |
| 3.1.90.00 | Aplicações Diretas | | 1.342.765,19 | |
| 3.1.90.11 | Vencimentos e Vantagens Fixas (Pessoal Civil) | 1.278.240,13 | | |
| 3.1.90.13 | Obrigações Patronais | 25.462,73 | | |
| 3.1.90.94 | Indenizações e Restituições Trabalhistas | 39.062,33 | | |
| 3.1.91.00 | Aplic Direta Decorrente de Oper entre Órgãos, Fundos e Entid Integ dos Orç Fiscal e da Seg. Social | | 193.545,03 | |
| 3.1.91.13 | Obrigações Patronais | 193.545,03 | | |
| 3.2.00.00 | Juros e Encargos da Dívida | | | 444.345,67 |
| 3.2.90.00 | Aplicações Diretas | | 444.345,67 | |
| 3.2.90.21 | Juros sobre a Dívida por Contrato | 444.345,67 | | |
| 3.3.00.00 | Outras Despesas Correntes | | | 3.830.105,29 |
| 3.3.90.00 | Aplicações Diretas | | 3.830.105,29 | |
| 3.3.90.14 | Diárias Civil | 190,80 | | |
| 3.3.90.30 | Material de Consumo | 2.406,42 | | |
| 3.3.90.39 | Outros Serviços de Terceiros (Pessoa Jurídica) | 885.712,97 | | |
| 3.3.90.40 | Serviços de Tecnologia da Informação e Comunicação (TIC) – Pessoa Jurídica | 110.877,56 | | |
| 3.3.90.46 | Auxílio Alimentação | 8.532,66 | | |
| 3.3.90.47 | Obrigações Tributárias e Contributivas | 2.814.607,04 | | |
| 3.3.90.93 | Indenizações e Restituições | 7.777,84 | | |
| 4.0.00.00 | Despesas de Capital | | | 3.576.437,50 |
| 4.4.00.00 | Investimentos | | | 50.155,00 |
| 4.4.90.00 | Aplicações Diretas | | 50.155,00 | |
| 4.4.90.52 | Equipamentos e Material Permanente | 50.155,00 | | |
| 4.6.00.00 | Amortização da Dívida | | | 3.526.282,50 |
| 4.6.90.00 | Aplicações Diretas | | 3.526.282,50 | |
| 4.6.90.71 | Principal da Dívida Contratual Resgatado | 3.526.282,50 | | |
| | Total Unidade Orçamentária | | | 9.387.198,68 |

Unidade Orçamentária: 2011 - Secretaria Municipal de Assistência Social

| Código | Especificação | Desdobramento | Elemento | Categoria Econômica |
|-----------|----------------------------|---------------|--------------|---------------------|
| 3.0.00.00 | Despesas Correntes | | | 6.393.701,04 |
| 3.1.00.00 | Pessoal e Encargos Sociais | | | 4.822.312,86 |
| 3.1.90.00 | Aplicações Diretas | | 4.316.791,40 | |

Município de NAVEGANTES

Competência: 2020

| | | | |
|-----------|--|--------------|---------------------|
| 3.1.90.11 | Vencimentos e Vantagens Fixas (Pessoal Civil) | 4.048.948,74 | |
| 3.1.90.13 | Obrigações Patronais | 207.824,28 | |
| 3.1.90.94 | Indenizações e Restituições Trabalhistas | 60.018,38 | |
| 3.1.91.00 | Aplic Direta Decorrente de Oper entre Órgãos, Fundos e Entid Integ dos Orç Fiscal e da Seg. Social | | 505.521,46 |
| 3.1.91.13 | Obrigações Patronais | 505.521,46 | |
| 3.3.00.00 | Outras Despesas Correntes | | 1.571.388,18 |
| 3.3.90.00 | Aplicações Diretas | | 1.566.744,56 |
| 3.3.90.08 | Outros Benefícios Assistenciais | 1.500,00 | |
| 3.3.90.14 | Diárias Civil | 7.536,60 | |
| 3.3.90.30 | Material de Consumo | 62.257,42 | |
| 3.3.90.32 | Material, Bens ou Serviço para Distribuição Gratuita | 254.153,60 | |
| 3.3.90.33 | Passagens e Despesas com Locomoção | 8.710,72 | |
| 3.3.90.36 | Outros Serviços de Terceiros (Pessoa Física) | 205.564,94 | |
| 3.3.90.39 | Outros Serviços de Terceiros (Pessoa Jurídica) | 791.791,66 | |
| 3.3.90.40 | Serviços de Tecnologia da Informação e Comunicação (TIC) – Pessoa Jurídica | 14.916,27 | |
| 3.3.90.46 | Auxílio Alimentação | 84.036,61 | |
| 3.3.90.47 | Obrigações Tributárias e Contributivas | 1.237,17 | |
| 3.3.90.49 | Auxílio Transporte | 45.232,00 | |
| 3.3.90.93 | Indenizações e Restituições | 89.807,57 | |
| 3.3.91.00 | Aplic Direta Decorrente de Oper entre Órgãos, Fundos e Entid Integ dos Orç Fiscal e da Seg. Social | | 4.643,62 |
| 3.3.91.39 | Outros Serviços de Terceiros (Pessoa Jurídica) | 4.643,62 | |
| 4.0.00.00 | Despesas de Capital | | 60.220,00 |
| 4.4.00.00 | Investimentos | | 60.220,00 |
| 4.4.90.00 | Aplicações Diretas | | 60.220,00 |
| 4.4.90.52 | Equipamentos e Material Permanente | 60.220,00 | |
| | Total Unidade Orçamentária | | 6.453.921,04 |

Unidade Orçamentária: 2012 - Secretaria Municipal de Educação

| Código | Especificação | Desdobramento | Elemento | Categoria Econômica |
|-----------|--|---------------|---------------|---------------------|
| 3.0.00.00 | Despesas Correntes | | | 116.010.996,31 |
| 3.1.00.00 | Pessoal e Encargos Sociais | | | 99.279.162,99 |
| 3.1.90.00 | Aplicações Diretas | | 87.934.266,43 | |
| 3.1.90.05 | Outros Benefícios Previdenciários | 1.638,55 | | |
| 3.1.90.11 | Vencimentos e Vantagens Fixas (Pessoal Civil) | 82.250.731,34 | | |
| 3.1.90.13 | Obrigações Patronais | 4.389.800,76 | | |
| 3.1.90.94 | Indenizações e Restituições Trabalhistas | 1.292.095,78 | | |
| 3.1.91.00 | Aplic Direta Decorrente de Oper entre Órgãos, Fundos e Entid Integ dos Orç Fiscal e da Seg. Social | | 11.344.896,56 | |
| 3.1.91.13 | Obrigações Patronais | 11.344.896,56 | | |
| 3.3.00.00 | Outras Despesas Correntes | | | 16.731.833,32 |
| 3.3.50.00 | Transferências a Instituições Privadas sem Fins Lucrativos | | 408.872,25 | |
| 3.3.50.43 | Subvenções Sociais | 408.872,25 | | |
| 3.3.90.00 | Aplicações Diretas | | 16.155.387,98 | |
| 3.3.90.14 | Diárias Civil | 4.388,40 | | |
| 3.3.90.30 | Material de Consumo | 4.707.446,57 | | |

Município de NAVEGANTES

Competência: 2020

| | | | |
|-----------|--|--------------|-----------------------|
| 3.3.90.32 | Material, Bens ou Serviço para Distribuição Gratuita | 3.386.802,77 | |
| 3.3.90.33 | Passagens e Despesas com Locomoção | 17.190,44 | |
| 3.3.90.36 | Outros Serviços de Terceiros (Pessoa Física) | 956.110,54 | |
| 3.3.90.39 | Outros Serviços de Terceiros (Pessoa Jurídica) | 3.495.423,19 | |
| 3.3.90.40 | Serviços de Tecnologia da Informação e Comunicação (TIC) – Pessoa Jurídica | 166.591,23 | |
| 3.3.90.46 | Auxílio Alimentação | 2.325.639,69 | |
| 3.3.90.47 | Obrigações Tributárias e Contributivas | 1.956,05 | |
| 3.3.90.49 | Auxílio Transporte | 391.132,00 | |
| 3.3.90.91 | Sentenças Judiciais | 194.722,56 | |
| 3.3.90.92 | Despesas de Exercícios Anteriores | 18.413,63 | |
| 3.3.90.93 | Indenizações e Restituições | 489.570,91 | |
| 3.3.91.00 | Aplic Direta Decorrente de Oper entre Órgãos, Fundos e Entid Integ dos Orç Fiscal e da Seg. Social | | 167.573,09 |
| 3.3.91.39 | Outros Serviços de Terceiros (Pessoa Jurídica) | 167.573,09 | |
| 4.0.00.00 | Despesas de Capital | | 4.692.497,61 |
| 4.4.00.00 | Investimentos | | 4.692.497,61 |
| 4.4.90.00 | Aplicações Diretas | | 4.692.497,61 |
| 4.4.90.51 | Obras e Instalações | 3.283.073,60 | |
| 4.4.90.52 | Equipamentos e Material Permanente | 1.409.424,01 | |
| | Total Unidade Orçamentária | | 120.703.493,92 |

Unidade Orçamentária: 2013 - Secretaria de Meio Ambiente, Agricultura e Pesca

| Código | Especificação | Desdobramento | Elemento | Categoria Econômica |
|-----------|--|---------------|------------|---------------------|
| 3.0.00.00 | Despesas Correntes | | | 1.530.141,76 |
| 3.1.00.00 | Pessoal e Encargos Sociais | | | 1.102.726,52 |
| 3.1.90.00 | Aplicações Diretas | | 987.757,99 | |
| 3.1.90.11 | Vencimentos e Vantagens Fixas (Pessoal Civil) | 900.068,12 | | |
| 3.1.90.13 | Obrigações Patronais | 57.599,67 | | |
| 3.1.90.94 | Indenizações e Restituições Trabalhistas | 30.090,20 | | |
| 3.1.91.00 | Aplic Direta Decorrente de Oper entre Órgãos, Fundos e Entid Integ dos Orç Fiscal e da Seg. Social | | 114.968,53 | |
| 3.1.91.13 | Obrigações Patronais | 114.968,53 | | |
| 3.3.00.00 | Outras Despesas Correntes | | | 427.415,24 |
| 3.3.90.00 | Aplicações Diretas | | 426.497,40 | |
| 3.3.90.14 | Diárias Civil | 2.003,40 | | |
| 3.3.90.30 | Material de Consumo | 80.988,01 | | |
| 3.3.90.36 | Outros Serviços de Terceiros (Pessoa Física) | 129.000,00 | | |
| 3.3.90.39 | Outros Serviços de Terceiros (Pessoa Jurídica) | 194.637,11 | | |
| 3.3.90.40 | Serviços de Tecnologia da Informação e Comunicação (TIC) – Pessoa Jurídica | 2.739,69 | | |
| 3.3.90.46 | Auxílio Alimentação | 12.768,92 | | |
| 3.3.90.47 | Obrigações Tributárias e Contributivas | 285,82 | | |
| 3.3.90.49 | Auxílio Transporte | 1.120,00 | | |
| 3.3.90.93 | Indenizações e Restituições | 2.954,45 | | |
| 3.3.91.00 | Aplic Direta Decorrente de Oper entre Órgãos, Fundos e Entid Integ dos Orç Fiscal e da Seg. Social | | 917,84 | |
| 3.3.91.39 | Outros Serviços de Terceiros (Pessoa Jurídica) | 917,84 | | |
| 4.0.00.00 | Despesas de Capital | | | 238.751,00 |

Município de NAVEGANTES

Competência: 2020

| | | | |
|-----------|------------------------------------|------------|--------------|
| 4.4.00.00 | Investimentos | | 238.751,00 |
| 4.4.90.00 | Aplicações Diretas | | 238.751,00 |
| 4.4.90.52 | Equipamentos e Material Permanente | 238.751,00 | |
| | Total Unidade Orçamentária | | 1.768.892,76 |

Unidade Orçamentária: 2014 - Secretaria Municipal da Segurança e Defesa Social

| Código | Especificação | Desdobramento | Elemento | Categoria Econômica |
|-----------|--|---------------|------------|---------------------|
| 3.0.00.00 | Despesas Correntes | | | 1.351.881,84 |
| 3.1.00.00 | Pessoal e Encargos Sociais | | | 1.036.016,77 |
| 3.1.90.00 | Aplicações Diretas | | 989.894,48 | |
| 3.1.90.11 | Vencimentos e Vantagens Fixas (Pessoal Civil) | 805.542,51 | | |
| 3.1.90.13 | Obrigações Patronais | 112.233,08 | | |
| 3.1.90.94 | Indenizações e Restituições Trabalhistas | 72.118,89 | | |
| 3.1.91.00 | Aplic Direta Decorrente de Oper entre Órgãos, Fundos e Entid Integ dos Orç Fiscal e da Seg. Social | | 46.122,29 | |
| 3.1.91.13 | Obrigações Patronais | 46.122,29 | | |
| 3.3.00.00 | Outras Despesas Correntes | | | 315.865,07 |
| 3.3.90.00 | Aplicações Diretas | | 315.865,07 | |
| 3.3.90.30 | Material de Consumo | 185.538,54 | | |
| 3.3.90.39 | Outros Serviços de Terceiros (Pessoa Jurídica) | 110.513,59 | | |
| 3.3.90.40 | Serviços de Tecnologia da Informação e Comunicação (TIC) – Pessoa Jurídica | 7.539,73 | | |
| 3.3.90.46 | Auxílio Alimentação | 3.967,04 | | |
| 3.3.90.47 | Obrigações Tributárias e Contributivas | 802,17 | | |
| 3.3.90.49 | Auxílio Transporte | 7.504,00 | | |
| 4.0.00.00 | Despesas de Capital | | | 702.195,95 |
| 4.4.00.00 | Investimentos | | | 702.195,95 |
| 4.4.30.00 | Transferências a Estados e ao Distrito Federal | | 200.000,00 | |
| 4.4.30.42 | Auxílios | 200.000,00 | | |
| 4.4.90.00 | Aplicações Diretas | | 502.195,95 | |
| 4.4.90.51 | Obras e Instalações | 39.784,95 | | |
| 4.4.90.52 | Equipamentos e Material Permanente | 462.411,00 | | |
| | Total Unidade Orçamentária | | | 2.054.077,79 |

Unidade Orçamentária: 2015 - Secretaria Municipal de Turismo, Cultura e Esporte

| Código | Especificação | Desdobramento | Elemento | Categoria Econômica |
|-----------|--|---------------|------------|---------------------|
| 3.0.00.00 | Despesas Correntes | | | 1.554.971,94 |
| 3.1.00.00 | Pessoal e Encargos Sociais | | | 371.165,99 |
| 3.1.71.00 | Transferência a Consórcios Público | | 16.304,04 | |
| 3.1.71.70 | Rateio pela Participação em Consórcio Público | 16.304,04 | | |
| 3.1.90.00 | Aplicações Diretas | | 346.079,65 | |
| 3.1.90.11 | Vencimentos e Vantagens Fixas (Pessoal Civil) | 277.978,59 | | |
| 3.1.90.13 | Obrigações Patronais | 52.290,52 | | |
| 3.1.90.94 | Indenizações e Restituições Trabalhistas | 15.810,54 | | |
| 3.1.91.00 | Aplic Direta Decorrente de Oper entre Órgãos, Fundos e Entid Integ dos Orç Fiscal e da Seg. Social | | 8.782,30 | |

Município de NAVEGANTES

Competência: 2020

| | | | |
|-----------|--|------------|---------------------|
| 3.1.91.13 | Obrigações Patronais | 8.782,30 | |
| 3.3.00.00 | Outras Despesas Correntes | | 1.183.805,95 |
| 3.3.71.00 | Transferência a Consórcios Público | | 36.519,59 |
| 3.3.71.70 | Rateio pela Participação em Consórcio Público | 36.519,59 | |
| 3.3.90.00 | Aplicações Diretas | | 1.146.633,51 |
| 3.3.90.30 | Material de Consumo | 34.375,99 | |
| 3.3.90.39 | Outros Serviços de Terceiros (Pessoa Jurídica) | 963.435,20 | |
| 3.3.90.40 | Serviços de Tecnologia da Informação e Comunicação (TIC) – Pessoa Jurídica | 2.739,72 | |
| 3.3.90.46 | Auxílio Alimentação | 740,28 | |
| 3.3.90.47 | Obrigações Tributárias e Contributivas | 4.252,27 | |
| 3.3.90.49 | Auxílio Transporte | 160,00 | |
| 3.3.90.92 | Despesas de Exercícios Anteriores | 27.700,00 | |
| 3.3.90.93 | Indenizações e Restituições | 113.230,05 | |
| 3.3.91.00 | Aplic Direta Decorrente de Oper entre Órgãos, Fundos e Entid Integ dos Orç Fiscal e da Seg. Social | | 652,85 |
| 3.3.91.39 | Outros Serviços de Terceiros (Pessoa Jurídica) | 652,85 | |
| 4.0.00.00 | Despesas de Capital | | 35.998,37 |
| 4.4.00.00 | Investimentos | | 35.998,37 |
| 4.4.71.00 | Transferência a Consórcios Público | | 510,47 |
| 4.4.71.70 | Rateio pela Participação em Consórcio Público | 510,47 | |
| 4.4.90.00 | Aplicações Diretas | | 35.487,90 |
| 4.4.90.52 | Equipamentos e Material Permanente | 35.487,90 | |
| | Total Unidade Orçamentária | | 1.590.970,31 |

Unidade Orçamentária: 2016 - Secretaria Municipal de Obras

| Código | Especificação | Desdobramento | Elemento | Categoria Econômica |
|-----------|--|---------------|---------------|---------------------|
| 3.0.00.00 | Despesas Correntes | | | 26.598.223,46 |
| 3.1.00.00 | Pessoal e Encargos Sociais | | | 12.476.501,93 |
| 3.1.90.00 | Aplicações Diretas | | 11.021.727,20 | |
| 3.1.90.11 | Vencimentos e Vantagens Fixas (Pessoal Civil) | 10.216.676,34 | | |
| 3.1.90.13 | Obrigações Patronais | 452.278,40 | | |
| 3.1.90.94 | Indenizações e Restituições Trabalhistas | 352.772,46 | | |
| 3.1.91.00 | Aplic Direta Decorrente de Oper entre Órgãos, Fundos e Entid Integ dos Orç Fiscal e da Seg. Social | | 1.454.774,73 | |
| 3.1.91.13 | Obrigações Patronais | 1.454.774,73 | | |
| 3.3.00.00 | Outras Despesas Correntes | | | 14.121.721,53 |
| 3.3.90.00 | Aplicações Diretas | | 14.096.718,37 | |
| 3.3.90.14 | Diárias Civil | 4.674,60 | | |
| 3.3.90.30 | Material de Consumo | 2.775.171,53 | | |
| 3.3.90.36 | Outros Serviços de Terceiros (Pessoa Física) | 36.186,84 | | |
| 3.3.90.39 | Outros Serviços de Terceiros (Pessoa Jurídica) | 10.826.522,60 | | |
| 3.3.90.40 | Serviços de Tecnologia da Informação e Comunicação (TIC) – Pessoa Jurídica | 7.914,86 | | |
| 3.3.90.46 | Auxílio Alimentação | 275.362,41 | | |
| 3.3.90.47 | Obrigações Tributárias e Contributivas | 5.532,24 | | |
| 3.3.90.49 | Auxílio Transporte | 119.236,00 | | |
| 3.3.90.91 | Sentenças Judiciais | 1.868,62 | | |

Município de NAVEGANTES

Competência: 2020

| | | | |
|-----------|--|---------------|----------------------|
| 3.3.90.92 | Despesas de Exercícios Anteriores | 2.332,12 | |
| 3.3.90.93 | Indenizações e Restituições | 41.916,55 | |
| 3.3.91.00 | Aplic Direta Decorrente de Oper entre Órgãos, Fundos e Entid Integ dos Orç Fiscal e da Seg. Social | | 25.003,16 |
| 3.3.91.39 | Outros Serviços de Terceiros (Pessoa Jurídica) | 25.003,16 | |
| 4.0.00.00 | Despesas de Capital | | 19.946.076,50 |
| 4.4.00.00 | Investimentos | | 19.946.076,50 |
| 4.4.90.00 | Aplicações Diretas | | 19.946.076,50 |
| 4.4.90.51 | Obras e Instalações | 17.759.990,88 | |
| 4.4.90.52 | Equipamentos e Material Permanente | 91.071,20 | |
| 4.4.90.61 | Aquisição de Imóveis | 491.490,48 | |
| 4.4.90.92 | Despesas de Exercícios Anteriores | 1.603.523,94 | |
| | Total Unidade Orçamentária | | 46.544.299,96 |

Unidade Orçamentária: 2017 - Secretaria Municipal de Gestão e Controle

| Código | Especificação | Desdobramento | Elemento | Categoria Econômica |
|-----------|--|---------------|------------|---------------------|
| 3.0.00.00 | Despesas Correntes | | | 666.952,61 |
| 3.1.00.00 | Pessoal e Encargos Sociais | | | 612.001,76 |
| 3.1.90.00 | Aplicações Diretas | | 529.155,93 | |
| 3.1.90.11 | Vencimentos e Vantagens Fixas (Pessoal Civil) | 516.449,34 | | |
| 3.1.90.13 | Obrigações Patronais | 12.706,59 | | |
| 3.1.91.00 | Aplic Direta Decorrente de Oper entre Órgãos, Fundos e Entid Integ dos Orç Fiscal e da Seg. Social | | 82.845,83 | |
| 3.1.91.13 | Obrigações Patronais | 82.845,83 | | |
| 3.3.00.00 | Outras Despesas Correntes | | | 54.950,85 |
| 3.3.90.00 | Aplicações Diretas | | 54.950,85 | |
| 3.3.90.14 | Diárias Civil | 1.717,20 | | |
| 3.3.90.30 | Material de Consumo | 673,00 | | |
| 3.3.90.39 | Outros Serviços de Terceiros (Pessoa Jurídica) | 3.863,36 | | |
| 3.3.90.40 | Serviços de Tecnologia da Informação e Comunicação (TIC) – Pessoa Jurídica | 38.805,04 | | |
| 3.3.90.46 | Auxílio Alimentação | 3.545,54 | | |
| 3.3.90.93 | Indenizações e Restituições | 6.346,71 | | |
| 4.0.00.00 | Despesas de Capital | | | 4.893,00 |
| 4.4.00.00 | Investimentos | | | 4.893,00 |
| 4.4.90.00 | Aplicações Diretas | | 4.893,00 | |
| 4.4.90.52 | Equipamentos e Material Permanente | 4.893,00 | | |
| | Total Unidade Orçamentária | | | 671.845,61 |

Unidade Orçamentária: 2018 - Secretaria Municipal de Desenv, Econômico e Receita

| Código | Especificação | Desdobramento | Elemento | Categoria Econômica |
|-----------|---|---------------|--------------|---------------------|
| 3.0.00.00 | Despesas Correntes | | | 4.571.156,94 |
| 3.1.00.00 | Pessoal e Encargos Sociais | | | 3.168.836,56 |
| 3.1.90.00 | Aplicações Diretas | | 2.875.734,39 | |
| 3.1.90.11 | Vencimentos e Vantagens Fixas (Pessoal Civil) | 2.704.674,94 | | |
| 3.1.90.13 | Obrigações Patronais | 136.587,67 | | |

Município de NAVEGANTES

Competência: 2020

| | | | |
|-----------|--|------------|---------------------|
| 3.1.90.94 | Indenizações e Restituições Trabalhistas | 34.471,78 | |
| 3.1.91.00 | Aplic Direta Decorrente de Oper entre Órgãos, Fundos e Entid Integ dos Orç Fiscal e da Seg. Social | | 293.102,17 |
| 3.1.91.13 | Obrigações Patronais | 293.102,17 | |
| 3.3.00.00 | Outras Despesas Correntes | | 1.402.320,38 |
| 3.3.90.00 | Aplicações Diretas | | 1.401.283,99 |
| 3.3.90.14 | Diárias Civil | 3.195,90 | |
| 3.3.90.30 | Material de Consumo | 9.868,90 | |
| 3.3.90.36 | Outros Serviços de Terceiros (Pessoa Física) | 49.861,56 | |
| 3.3.90.39 | Outros Serviços de Terceiros (Pessoa Jurídica) | 987.047,51 | |
| 3.3.90.40 | Serviços de Tecnologia da Informação e Comunicação (TIC) – Pessoa Jurídica | 316.437,07 | |
| 3.3.90.46 | Auxílio Alimentação | 21.351,17 | |
| 3.3.90.47 | Obrigações Tributárias e Contributivas | 629,08 | |
| 3.3.90.49 | Auxílio Transporte | 6.208,00 | |
| 3.3.90.91 | Sentenças Judiciais | 1.000,00 | |
| 3.3.90.93 | Indenizações e Restituições | 5.684,80 | |
| 3.3.91.00 | Aplic Direta Decorrente de Oper entre Órgãos, Fundos e Entid Integ dos Orç Fiscal e da Seg. Social | | 1.036,39 |
| 3.3.91.39 | Outros Serviços de Terceiros (Pessoa Jurídica) | 1.036,39 | |
| 4.0.00.00 | Despesas de Capital | | 49.489,40 |
| 4.4.00.00 | Investimentos | | 49.489,40 |
| 4.4.90.00 | Aplicações Diretas | | 49.489,40 |
| 4.4.90.52 | Equipamentos e Material Permanente | 49.489,40 | |
| | Total Unidade Orçamentária | | 4.620.646,34 |

Unidade Orçamentária: 2019 - Secretaria Municipal da Criança, Adoles. e Juventu

| Código | Especificação | Desdobramento | Elemento | Categoria Econômica |
|-----------|--|---------------|------------|---------------------|
| 3.0.00.00 | Despesas Correntes | | | 399.218,43 |
| 3.1.00.00 | Pessoal e Encargos Sociais | | | 231.993,58 |
| 3.1.90.00 | Aplicações Diretas | | 231.993,58 | |
| 3.1.90.11 | Vencimentos e Vantagens Fixas (Pessoal Civil) | 171.875,11 | | |
| 3.1.90.13 | Obrigações Patronais | 38.099,46 | | |
| 3.1.90.94 | Indenizações e Restituições Trabalhistas | 22.019,01 | | |
| 3.3.00.00 | Outras Despesas Correntes | | | 167.224,85 |
| 3.3.90.00 | Aplicações Diretas | | 167.224,85 | |
| 3.3.90.36 | Outros Serviços de Terceiros (Pessoa Física) | 143.423,64 | | |
| 3.3.90.39 | Outros Serviços de Terceiros (Pessoa Jurídica) | 14.082,68 | | |
| 3.3.90.40 | Serviços de Tecnologia da Informação e Comunicação (TIC) – Pessoa Jurídica | 2.739,71 | | |
| 3.3.90.46 | Auxílio Alimentação | 3.442,82 | | |
| 3.3.90.49 | Auxílio Transporte | 3.536,00 | | |
| | Total Unidade Orçamentária | | | 399.218,43 |

Unidade Orçamentária: 2020 - Secretaria Municipal de Planejamento Urbano

| Código | Especificação | Desdobramento | Elemento | Categoria Econômica |
|-----------|--------------------|---------------|----------|---------------------|
| 3.0.00.00 | Despesas Correntes | | | 2.470.904,02 |

Município de NAVEGANTES

Competência: 2020

| | | | |
|-----------|--|--------------|--------------|
| 3.1.00.00 | Pessoal e Encargos Sociais | | 2.417.111,23 |
| 3.1.90.00 | Aplicações Diretas | | 2.138.591,54 |
| 3.1.90.11 | Vencimentos e Vantagens Fixas (Pessoal Civil) | 1.961.327,29 | |
| 3.1.90.13 | Obrigações Patronais | 91.490,40 | |
| 3.1.90.94 | Indenizações e Restituições Trabalhistas | 85.773,85 | |
| 3.1.91.00 | Aplic Direta Decorrente de Oper entre Órgãos, Fundos e Entid Integ dos Orç Fiscal e da Seg. Social | | 278.519,69 |
| 3.1.91.13 | Obrigações Patronais | 278.519,69 | |
| 3.3.00.00 | Outras Despesas Correntes | | 53.792,79 |
| 3.3.90.00 | Aplicações Diretas | | 53.792,79 |
| 3.3.90.14 | Diárias Civil | 2.051,10 | |
| 3.3.90.30 | Material de Consumo | 1.802,00 | |
| 3.3.90.39 | Outros Serviços de Terceiros (Pessoa Jurídica) | 27.581,74 | |
| 3.3.90.46 | Auxílio Alimentação | 13.286,03 | |
| 3.3.90.47 | Obrigações Tributárias e Contributivas | 1.195,24 | |
| 3.3.90.49 | Auxílio Transporte | 1.280,00 | |
| 3.3.90.92 | Despesas de Exercícios Anteriores | 1.657,68 | |
| 3.3.90.93 | Indenizações e Restituições | 4.939,00 | |
| 4.0.00.00 | Despesas de Capital | | 77.221,67 |
| 4.4.00.00 | Investimentos | | 77.221,67 |
| 4.4.90.00 | Aplicações Diretas | | 77.221,67 |
| 4.4.90.52 | Equipamentos e Material Permanente | 77.221,67 | |
| | Total Unidade Orçamentária | | 2.548.125,69 |

Unidade Orçamentária: 2021 - Secretaria Municipal de Saneamento Básico

| Código | Especificação | Desdobramento | Elemento | Categoria Econômica |
|-----------|--|---------------|---------------|---------------------|
| 3.0.00.00 | Despesas Correntes | | | 26.236.585,82 |
| 3.1.00.00 | Pessoal e Encargos Sociais | | | 1.587.371,83 |
| 3.1.90.00 | Aplicações Diretas | | 1.531.524,33 | |
| 3.1.90.11 | Vencimentos e Vantagens Fixas (Pessoal Civil) | 1.257.599,25 | | |
| 3.1.90.13 | Obrigações Patronais | 217.560,43 | | |
| 3.1.90.94 | Indenizações e Restituições Trabalhistas | 56.364,65 | | |
| 3.1.91.00 | Aplic Direta Decorrente de Oper entre Órgãos, Fundos e Entid Integ dos Orç Fiscal e da Seg. Social | | 55.847,50 | |
| 3.1.91.13 | Obrigações Patronais | 55.847,50 | | |
| 3.3.00.00 | Outras Despesas Correntes | | | 24.649.213,99 |
| 3.3.90.00 | Aplicações Diretas | | 24.562.338,08 | |
| 3.3.90.08 | Outros Benefícios Assistenciais | 8.742,06 | | |
| 3.3.90.30 | Material de Consumo | 1.162.912,15 | | |
| 3.3.90.36 | Outros Serviços de Terceiros (Pessoa Física) | 140.544,69 | | |
| 3.3.90.39 | Outros Serviços de Terceiros (Pessoa Jurídica) | 23.047.220,05 | | |
| 3.3.90.40 | Serviços de Tecnologia da Informação e Comunicação (TIC) – Pessoa Jurídica | 5.479,42 | | |
| 3.3.90.46 | Auxílio Alimentação | 15.737,10 | | |
| 3.3.90.47 | Obrigações Tributárias e Contributivas | 1.996,35 | | |
| 3.3.90.49 | Auxílio Transporte | 2.208,00 | | |
| 3.3.90.91 | Sentenças Judiciais | 1.498,26 | | |

Município de NAVEGANTES

Competência: 2020

| | | | |
|-----------|--|------------|---------------|
| 3.3.90.92 | Despesas de Exercícios Anteriores | 176.000,00 | |
| 3.3.91.00 | Aplic Direta Decorrente de Oper entre Órgãos, Fundos e Entid Integ dos Orç Fiscal e da Seg. Social | | 1.327,16 |
| 3.3.91.39 | Outros Serviços de Terceiros (Pessoa Jurídica) | 1.327,16 | |
| 3.3.93.00 | Aplicação Direta Decorrente de Operação de Órgãos, Fundos e Entidades dos Orçam. Fiscal e da Segurid | | 85.548,75 |
| 3.3.93.39 | Outros Serviços de Terceiros (Pessoa Jurídica) | 85.548,75 | |
| 4.0.00.00 | Despesas de Capital | | 335.801,84 |
| 4.4.00.00 | Investimentos | | 335.801,84 |
| 4.4.90.00 | Aplicações Diretas | | 335.801,84 |
| 4.4.90.51 | Obras e Instalações | 54.509,41 | |
| 4.4.90.52 | Equipamentos e Material Permanente | 281.292,43 | |
| | Total Unidade Orçamentária | | 26.572.387,66 |

Unidade Gestora: (Executivo) Fundo Municipal de Assistência Social de Navegantes

Unidade Orçamentária: 3001 - Fundo Municipal de Assistência Social

| Código | Especificação | Desdobramento | Elemento | Categoria Econômica |
|-----------|--|---------------|------------|---------------------|
| 3.0.00.00 | Despesas Correntes | | | 441.978,22 |
| 3.1.00.00 | Pessoal e Encargos Sociais | | | 49.291,75 |
| 3.1.90.00 | Aplicações Diretas | | 49.291,75 | |
| 3.1.90.11 | Vencimentos e Vantagens Fixas (Pessoal Civil) | 35.831,12 | | |
| 3.1.90.13 | Obrigações Patronais | 7.832,67 | | |
| 3.1.90.94 | Indenizações e Restituições Trabalhistas | 5.627,96 | | |
| 3.3.00.00 | Outras Despesas Correntes | | | 392.686,47 |
| 3.3.90.00 | Aplicações Diretas | | 392.686,47 | |
| 3.3.90.30 | Material de Consumo | 358.565,69 | | |
| 3.3.90.39 | Outros Serviços de Terceiros (Pessoa Jurídica) | 3.160,44 | | |
| 3.3.90.40 | Serviços de Tecnologia da Informação e Comunicação (TIC) – Pessoa Jurídica | 14.949,90 | | |
| 3.3.90.47 | Obrigações Tributárias e Contributivas | 16.010,44 | | |
| 4.0.00.00 | Despesas de Capital | | | 238.975,15 |
| 4.4.00.00 | Investimentos | | | 238.975,15 |
| 4.4.90.00 | Aplicações Diretas | | 238.975,15 | |
| 4.4.90.51 | Obras e Instalações | 7.973,15 | | |
| 4.4.90.52 | Equipamentos e Material Permanente | 231.002,00 | | |
| | Total Unidade Orçamentária | | | 680.953,37 |

Unidade Gestora: (Executivo) Fundação Municipal de Esportes de Navegantes

Unidade Orçamentária: 4001 - Fundação Municipal de Esportes

| Código | Especificação | Desdobramento | Elemento | Categoria Econômica |
|-----------|---|---------------|------------|---------------------|
| 3.0.00.00 | Despesas Correntes | | | 1.531.121,85 |
| 3.1.00.00 | Pessoal e Encargos Sociais | | | 742.421,56 |
| 3.1.90.00 | Aplicações Diretas | | 686.087,91 | |
| 3.1.90.11 | Vencimentos e Vantagens Fixas (Pessoal Civil) | 602.253,54 | | |
| 3.1.90.13 | Obrigações Patronais | 59.099,71 | | |
| 3.1.90.94 | Indenizações e Restituições Trabalhistas | 24.734,66 | | |

Município de NAVEGANTES

Competência: 2020

| | | | |
|-----------|--|------------|---------------------|
| 3.1.91.00 | Aplic Direta Decorrente de Oper entre Órgãos, Fundos e Entid Integ dos Orç Fiscal e da Seg. Social | | 56.333,65 |
| 3.1.91.13 | Obrigações Patronais | 56.333,65 | |
| 3.3.00.00 | Outras Despesas Correntes | | 788.700,29 |
| 3.3.90.00 | Aplicações Diretas | | 781.776,30 |
| 3.3.90.14 | Diárias Civil | 810,90 | |
| 3.3.90.18 | Auxílio Financeiro a Estudantes | 1.491,71 | |
| 3.3.90.30 | Material de Consumo | 85.777,45 | |
| 3.3.90.31 | Premiações Culturais, Artísticas, Científicas, Desportivas e Outras | 59.635,40 | |
| 3.3.90.36 | Outros Serviços de Terceiros (Pessoa Física) | 65.314,92 | |
| 3.3.90.39 | Outros Serviços de Terceiros (Pessoa Jurídica) | 248.908,38 | |
| 3.3.90.40 | Serviços de Tecnologia da Informação e Comunicação (TIC) – Pessoa Jurídica | 45.841,97 | |
| 3.3.90.46 | Auxílio Alimentação | 9.878,64 | |
| 3.3.90.47 | Obrigações Tributárias e Contributivas | 5.821,71 | |
| 3.3.90.49 | Auxílio Transporte | 912,00 | |
| 3.3.90.92 | Despesas de Exercícios Anteriores | 5.686,22 | |
| 3.3.90.93 | Indenizações e Restituições | 251.697,00 | |
| 3.3.91.00 | Aplic Direta Decorrente de Oper entre Órgãos, Fundos e Entid Integ dos Orç Fiscal e da Seg. Social | | 6.923,99 |
| 3.3.91.39 | Outros Serviços de Terceiros (Pessoa Jurídica) | 6.923,99 | |
| 4.0.00.00 | Despesas de Capital | | 91.510,10 |
| 4.4.00.00 | Investimentos | | 91.510,10 |
| 4.4.90.00 | Aplicações Diretas | | 91.510,10 |
| 4.4.90.51 | Obras e Instalações | 82.092,10 | |
| 4.4.90.52 | Equipamentos e Material Permanente | 9.418,00 | |
| | Total Unidade Orçamentária | | 1.622.631,95 |

Unidade Gestora: (Executivo) Fundo Municipal de Saúde de Navegantes

Unidade Orçamentária: 5001 - Fundo Municipal de Saúde

| Código | Especificação | Desdobramento | Elemento | Categoria Econômica |
|-----------|--|---------------|---------------|---------------------|
| 3.0.00.00 | Despesas Correntes | | | 60.816.984,08 |
| 3.1.00.00 | Pessoal e Encargos Sociais | | | 28.727.854,61 |
| 3.1.71.00 | Transferência a Consórcios Público | | 48.450,00 | |
| 3.1.71.70 | Rateio pela Participação em Consórcio Público | 48.450,00 | | |
| 3.1.90.00 | Aplicações Diretas | | 25.256.194,73 | |
| 3.1.90.11 | Vencimentos e Vantagens Fixas (Pessoal Civil) | 24.161.683,11 | | |
| 3.1.90.13 | Obrigações Patronais | 792.908,15 | | |
| 3.1.90.94 | Indenizações e Restituições Trabalhistas | 301.603,47 | | |
| 3.1.91.00 | Aplic Direta Decorrente de Oper entre Órgãos, Fundos e Entid Integ dos Orç Fiscal e da Seg. Social | | 3.423.209,88 | |
| 3.1.91.13 | Obrigações Patronais | 3.423.209,88 | | |
| 3.3.00.00 | Outras Despesas Correntes | | | 32.089.129,47 |
| 3.3.50.00 | Transferências a Instituições Privadas sem Fins Lucrativos | | 66.000,00 | |
| 3.3.50.39 | Outros Serviços de Terceiros (Pessoa Jurídica) | 66.000,00 | | |
| 3.3.71.00 | Transferência a Consórcios Público | | 269.217,18 | |
| 3.3.71.70 | Rateio pela Participação em Consórcio Público | 269.217,18 | | |
| 3.3.90.00 | Aplicações Diretas | | 31.260.323,16 | |

Município de NAVEGANTES

Competência: 2020

| | | | |
|-----------|--|---------------|---------------|
| 3.3.90.08 | Outros Benefícios Assistenciais | 6.125,71 | |
| 3.3.90.14 | Diárias Civil | 173.828,80 | |
| 3.3.90.18 | Auxílio Financeiro a Estudantes | 91.237,71 | |
| 3.3.90.30 | Material de Consumo | 6.617.599,50 | |
| 3.3.90.32 | Material, Bens ou Serviço para Distribuição Gratuita | 140.475,57 | |
| 3.3.90.33 | Passagens e Despesas com Locomoção | 5.807,84 | |
| 3.3.90.36 | Outros Serviços de Terceiros (Pessoa Física) | 516.075,66 | |
| 3.3.90.39 | Outros Serviços de Terceiros (Pessoa Jurídica) | 22.308.201,87 | |
| 3.3.90.40 | Serviços de Tecnologia da Informação e Comunicação (TIC) – Pessoa Jurídica | 88.343,26 | |
| 3.3.90.46 | Auxílio Alimentação | 463.052,72 | |
| 3.3.90.47 | Obrigações Tributárias e Contributivas | 182.871,96 | |
| 3.3.90.49 | Auxílio Transporte | 199.888,00 | |
| 3.3.90.91 | Sentenças Judiciais | 69.500,00 | |
| 3.3.90.92 | Despesas de Exercícios Anteriores | 968,00 | |
| 3.3.90.93 | Indenizações e Restituições | 396.346,56 | |
| 3.3.91.00 | Aplic Direta Decorrente de Oper entre Órgãos, Fundos e Entid Integ dos Orç Fiscal e da Seg. Social | | 34.589,13 |
| 3.3.91.39 | Outros Serviços de Terceiros (Pessoa Jurídica) | 34.589,13 | |
| 3.3.93.00 | Aplicação Direta Decorrente de Operação de Órgãos, Fundos e Entidades dos Orçam. Fiscal e da Segurid | | 459.000,00 |
| 3.3.93.39 | Outros Serviços de Terceiros (Pessoa Jurídica) | 459.000,00 | |
| 4.0.00.00 | Despesas de Capital | | 2.625.269,78 |
| 4.4.00.00 | Investimentos | | 2.625.269,78 |
| 4.4.71.00 | Transferência a Consórcios Público | | 1.425,00 |
| 4.4.71.70 | Rateio pela Participação em Consórcio Público | 1.425,00 | |
| 4.4.90.00 | Aplicações Diretas | | 2.623.844,78 |
| 4.4.90.51 | Obras e Instalações | 371.220,82 | |
| 4.4.90.52 | Equipamentos e Material Permanente | 2.252.623,96 | |
| | Total Unidade Orçamentária | | 63.442.253,86 |

Unidade Gestora: (Executivo) Fundação Municipal de Cultura de Navegantes

Unidade Orçamentária: 6001 - Fundação Municipal de Cultura

| Código | Especificação | Desdobramento | Elemento | Categoria Econômica |
|-----------|--|---------------|------------|---------------------|
| 3.0.00.00 | Despesas Correntes | | | 1.795.834,71 |
| 3.1.00.00 | Pessoal e Encargos Sociais | | | 747.752,00 |
| 3.1.90.00 | Aplicações Diretas | | 683.842,17 | |
| 3.1.90.11 | Vencimentos e Vantagens Fixas (Pessoal Civil) | 604.637,02 | | |
| 3.1.90.13 | Obrigações Patronais | 50.944,97 | | |
| 3.1.90.94 | Indenizações e Restituições Trabalhistas | 28.260,18 | | |
| 3.1.91.00 | Aplic Direta Decorrente de Oper entre Órgãos, Fundos e Entid Integ dos Orç Fiscal e da Seg. Social | | 63.909,83 | |
| 3.1.91.13 | Obrigações Patronais | 63.909,83 | | |
| 3.3.00.00 | Outras Despesas Correntes | | | 1.048.082,71 |
| 3.3.50.00 | Transferências a Instituições Privadas sem Fins Lucrativos | | 9.000,00 | |
| 3.3.50.41 | Contribuições | 9.000,00 | | |
| 3.3.60.00 | Transferências a Instituições Privadas com Fins Lucrativos | | 88.000,00 | |
| 3.3.60.41 | Contribuições | 88.000,00 | | |

Município de NAVEGANTES

Competência: 2020

| | | | |
|-----------|--|------------|--------------|
| 3.3.90.00 | Aplicações Diretas | | 948.579,29 |
| 3.3.90.18 | Auxílio Financeiro a Estudantes | 3.211,22 | |
| 3.3.90.30 | Material de Consumo | 10.245,55 | |
| 3.3.90.31 | Premiações Culturais, Artísticas, Científicas, Desportivas e Outras | 399.000,00 | |
| 3.3.90.36 | Outros Serviços de Terceiros (Pessoa Física) | 9.000,00 | |
| 3.3.90.39 | Outros Serviços de Terceiros (Pessoa Jurídica) | 77.421,64 | |
| 3.3.90.40 | Serviços de Tecnologia da Informação e Comunicação (TIC) – Pessoa Jurídica | 42.189,03 | |
| 3.3.90.46 | Auxílio Alimentação | 6.017,86 | |
| 3.3.90.47 | Obrigações Tributárias e Contributivas | 5.755,60 | |
| 3.3.90.48 | Outros Auxílios Financeiros a Pessoas Físicas | 393.338,39 | |
| 3.3.90.49 | Auxílio Transporte | 2.400,00 | |
| 3.3.91.00 | Aplic Direta Decorrente de Oper entre Órgãos, Fundos e Entid Integ dos Orç Fiscal e da Seg. Social | | 2.503,42 |
| 3.3.91.39 | Outros Serviços de Terceiros (Pessoa Jurídica) | 2.503,42 | |
| 4.0.00.00 | Despesas de Capital | | 411.486,51 |
| 4.4.00.00 | Investimentos | | 411.486,51 |
| 4.4.90.00 | Aplicações Diretas | | 411.486,51 |
| 4.4.90.51 | Obras e Instalações | 400.605,51 | |
| 4.4.90.52 | Equipamentos e Material Permanente | 10.881,00 | |
| | Total Unidade Orçamentária | | 2.207.321,22 |

Unidade Gestora: (Executivo) Fundo Municipal dos Direitos da Criança e do Adolescente de Navegantes

Unidade Orçamentária: 7001 - Fundo dos Direitos da Criança e Adolescente

| Código | Especificação | Desdobramento | Elemento | Categoria Econômica |
|-----------|--|---------------|-----------|---------------------|
| 3.0.00.00 | Despesas Correntes | | | 19.371,18 |
| 3.3.00.00 | Outras Despesas Correntes | | | 19.371,18 |
| 3.3.90.00 | Aplicações Diretas | | 19.371,18 | |
| 3.3.90.39 | Outros Serviços de Terceiros (Pessoa Jurídica) | 595,80 | | |
| 3.3.90.40 | Serviços de Tecnologia da Informação e Comunicação (TIC) – Pessoa Jurídica | 14.949,90 | | |
| 3.3.90.47 | Obrigações Tributárias e Contributivas | 3.825,48 | | |
| | Total Unidade Orçamentária | | | 19.371,18 |

Unidade Gestora: (Executivo) Fundação Hospitalar Municipal de Navegantes

Unidade Orçamentária: 8001 - Fundação Hospitalar de Navegantes

| Código | Especificação | Desdobramento | Elemento | Categoria Econômica |
|-----------|--|---------------|-----------|---------------------|
| 3.0.00.00 | Despesas Correntes | | | 55.637,55 |
| 3.3.00.00 | Outras Despesas Correntes | | | 55.637,55 |
| 3.3.90.00 | Aplicações Diretas | | 55.637,55 | |
| 3.3.90.30 | Material de Consumo | 270,00 | | |
| 3.3.90.39 | Outros Serviços de Terceiros (Pessoa Jurídica) | 563,00 | | |
| 3.3.90.40 | Serviços de Tecnologia da Informação e Comunicação (TIC) – Pessoa Jurídica | 34.882,95 | | |
| 3.3.90.47 | Obrigações Tributárias e Contributivas | 128,74 | | |
| 3.3.90.91 | Sentenças Judiciais | 19.792,86 | | |
| 4.0.00.00 | Despesas de Capital | | | 0,00 |

Município de NAVEGANTES

Competência: 2020

| | | | |
|-----------|------------------------------------|------|-----------|
| 4.4.00.00 | Investimentos | | 0,00 |
| 4.4.90.00 | Aplicações Diretas | | 0,00 |
| 4.4.90.52 | Equipamentos e Material Permanente | 0,00 | |
| | Total Unidade Orçamentária | | 55.637,55 |

Unidade Gestora: (Executivo) Fundação Municipal do Meio Ambiente de Navegantes

Unidade Orçamentária: 9001 - Fundação Municipal de Meio Ambiente

| Código | Especificação | Desdobramento | Elemento | Categoria Econômica |
|-----------|--|---------------|--------------|---------------------|
| 3.0.00.00 | Despesas Correntes | | | 1.299.506,56 |
| 3.1.00.00 | Pessoal e Encargos Sociais | | | 1.152.129,64 |
| 3.1.90.00 | Aplicações Diretas | | 1.016.111,90 | |
| 3.1.90.11 | Vencimentos e Vantagens Fixas (Pessoal Civil) | 973.779,31 | | |
| 3.1.90.13 | Obrigações Patronais | 37.475,93 | | |
| 3.1.90.94 | Indenizações e Restituições Trabalhistas | 4.856,66 | | |
| 3.1.91.00 | Aplic Direta Decorrente de Oper entre Órgãos, Fundos e Entid Integ dos Orç Fiscal e da Seg. Social | | 136.017,74 | |
| 3.1.91.13 | Obrigações Patronais | 136.017,74 | | |
| 3.3.00.00 | Outras Despesas Correntes | | | 147.376,92 |
| 3.3.90.00 | Aplicações Diretas | | 146.713,01 | |
| 3.3.90.18 | Auxílio Financeiro a Estudantes | 2.542,44 | | |
| 3.3.90.30 | Material de Consumo | 7.249,27 | | |
| 3.3.90.36 | Outros Serviços de Terceiros (Pessoa Física) | 63.357,24 | | |
| 3.3.90.39 | Outros Serviços de Terceiros (Pessoa Jurídica) | 20.698,03 | | |
| 3.3.90.40 | Serviços de Tecnologia da Informação e Comunicação (TIC) – Pessoa Jurídica | 34.882,95 | | |
| 3.3.90.46 | Auxílio Alimentação | 8.681,44 | | |
| 3.3.90.47 | Obrigações Tributárias e Contributivas | 9.301,64 | | |
| 3.3.91.00 | Aplic Direta Decorrente de Oper entre Órgãos, Fundos e Entid Integ dos Orç Fiscal e da Seg. Social | | 663,91 | |
| 3.3.91.39 | Outros Serviços de Terceiros (Pessoa Jurídica) | 663,91 | | |
| 4.0.00.00 | Despesas de Capital | | | 3.310,00 |
| 4.4.00.00 | Investimentos | | | 3.310,00 |
| 4.4.90.00 | Aplicações Diretas | | 3.310,00 | |
| 4.4.90.52 | Equipamentos e Material Permanente | 3.310,00 | | |
| | Total Unidade Orçamentária | | | 1.302.816,56 |

Unidade Gestora: (Executivo) Fundo Municipal de Segurança Contra Incêndio e Pânico de Navegantes - FUMSCI

Unidade Orçamentária: 10001 - Fundo de Segurança contra Incêndio e Pânico FUMSCI

| Código | Especificação | Desdobramento | Elemento | Categoria Econômica |
|-----------|--|---------------|------------|---------------------|
| 3.0.00.00 | Despesas Correntes | | | 615.039,29 |
| 3.3.00.00 | Outras Despesas Correntes | | | 615.039,29 |
| 3.3.90.00 | Aplicações Diretas | | 606.109,76 | |
| 3.3.90.30 | Material de Consumo | 361.282,93 | | |
| 3.3.90.36 | Outros Serviços de Terceiros (Pessoa Física) | 3.327,80 | | |
| 3.3.90.39 | Outros Serviços de Terceiros (Pessoa Jurídica) | 217.276,74 | | |
| 3.3.90.40 | Serviços de Tecnologia da Informação e Comunicação (TIC) – Pessoa Jurídica | 17.080,80 | | |

Município de NAVEGANTES

Competência: 2020

| | | | |
|-----------|--|-----------|-------------------|
| 3.3.90.47 | Obrigações Tributárias e Contributivas | 7.141,49 | |
| 3.3.91.00 | Aplic Direta Decorrente de Oper entre Órgãos, Fundos e Entid Integ dos Orç Fiscal e da Seg. Social | | 8.929,53 |
| 3.3.91.39 | Outros Serviços de Terceiros (Pessoa Jurídica) | 8.929,53 | |
| 4.0.00.00 | Despesas de Capital | | 54.621,91 |
| 4.4.00.00 | Investimentos | | 54.621,91 |
| 4.4.90.00 | Aplicações Diretas | | 54.621,91 |
| 4.4.90.51 | Obras e Instalações | 26.925,61 | |
| 4.4.90.52 | Equipamentos e Material Permanente | 27.696,30 | |
| | Total Unidade Orçamentária | | 669.661,20 |

Unidade Gestora: (Executivo) Fundação Municipal de Vigilância de Navegantes

Unidade Orçamentária: 12001 - Fundação Municipal de Vigilância e Trânsito

| Código | Especificação | Desdobramento | Elemento | Categoria Econômica |
|-----------|--|---------------|--------------|---------------------|
| 3.0.00.00 | Despesas Correntes | | | 2.866.223,02 |
| 3.1.00.00 | Pessoal e Encargos Sociais | | | 673.602,52 |
| 3.1.90.00 | Aplicações Diretas | | 584.632,58 | |
| 3.1.90.11 | Vencimentos e Vantagens Fixas (Pessoal Civil) | 560.896,69 | | |
| 3.1.90.13 | Obrigações Patronais | 5.416,07 | | |
| 3.1.90.94 | Indenizações e Restituições Trabalhistas | 18.319,82 | | |
| 3.1.91.00 | Aplic Direta Decorrente de Oper entre Órgãos, Fundos e Entid Integ dos Orç Fiscal e da Seg. Social | | 88.969,94 | |
| 3.1.91.13 | Obrigações Patronais | 88.969,94 | | |
| 3.3.00.00 | Outras Despesas Correntes | | | 2.192.620,50 |
| 3.3.30.00 | Transferências a Estados e ao Distrito Federal | | 240.335,00 | |
| 3.3.30.81 | Distribuição Constitucional ou Legal de Receitas | 240.335,00 | | |
| 3.3.90.00 | Aplicações Diretas | | 1.949.563,10 | |
| 3.3.90.18 | Auxílio Financeiro a Estudantes | 112.924,91 | | |
| 3.3.90.30 | Material de Consumo | 481.047,58 | | |
| 3.3.90.36 | Outros Serviços de Terceiros (Pessoa Física) | 90.063,08 | | |
| 3.3.90.39 | Outros Serviços de Terceiros (Pessoa Jurídica) | 1.208.789,19 | | |
| 3.3.90.40 | Serviços de Tecnologia da Informação e Comunicação (TIC) – Pessoa Jurídica | 34.882,95 | | |
| 3.3.90.46 | Auxílio Alimentação | 10.339,09 | | |
| 3.3.90.47 | Obrigações Tributárias e Contributivas | 7.206,30 | | |
| 3.3.90.49 | Auxílio Transporte | 2.800,00 | | |
| 3.3.90.92 | Despesas de Exercícios Anteriores | 1.510,00 | | |
| 3.3.91.00 | Aplic Direta Decorrente de Oper entre Órgãos, Fundos e Entid Integ dos Orç Fiscal e da Seg. Social | | 2.722,40 | |
| 3.3.91.39 | Outros Serviços de Terceiros (Pessoa Jurídica) | 2.722,40 | | |
| 4.0.00.00 | Despesas de Capital | | | 104.046,80 |
| 4.4.00.00 | Investimentos | | | 104.046,80 |
| 4.4.90.00 | Aplicações Diretas | | 104.046,80 | |
| 4.4.90.52 | Equipamentos e Material Permanente | 104.046,80 | | |
| | Total Unidade Orçamentária | | | 2.970.269,82 |

Município de NAVEGANTES

Competência: 2020

Unidade Orçamentária: 13001 - Instituto de Previdência Social dos Servidores Mun

| Código | Especificação | Desdobramento | Elemento | Categoria Econômica |
|-----------|--|---------------|---------------|----------------------|
| 3.0.00.00 | Despesas Correntes | | | 15.915.967,04 |
| 3.1.00.00 | Pessoal e Encargos Sociais | | | 14.859.997,41 |
| 3.1.90.00 | Aplicações Diretas | | 14.759.081,00 | |
| 3.1.90.01 | Aposentadorias, Reserva Remunerada e Reformas | 11.414.670,56 | | |
| 3.1.90.03 | Pensões | 2.618.102,89 | | |
| 3.1.90.05 | Outros Benefícios Previdenciários | 13.578,50 | | |
| 3.1.90.11 | Vencimentos e Vantagens Fixas (Pessoal Civil) | 694.379,43 | | |
| 3.1.90.13 | Obrigações Patronais | 18.349,62 | | |
| 3.1.91.00 | Aplic Direta Decorrente de Oper entre Órgãos, Fundos e Entid Integ dos Orç Fiscal e da Seg. Social | | 100.916,41 | |
| 3.1.91.13 | Obrigações Patronais | 100.916,41 | | |
| 3.3.00.00 | Outras Despesas Correntes | | | 1.055.969,63 |
| 3.3.90.00 | Aplicações Diretas | | 1.055.969,63 | |
| 3.3.90.14 | Diárias Civil | 2.098,80 | | |
| 3.3.90.18 | Auxílio Financeiro a Estudantes | 27.166,92 | | |
| 3.3.90.30 | Material de Consumo | 11.730,42 | | |
| 3.3.90.35 | Serviços de Consultoria | 37.803,46 | | |
| 3.3.90.36 | Outros Serviços de Terceiros (Pessoa Física) | 97.153,60 | | |
| 3.3.90.39 | Outros Serviços de Terceiros (Pessoa Jurídica) | 192.045,09 | | |
| 3.3.90.40 | Serviços de Tecnologia da Informação e Comunicação (TIC) – Pessoa Jurídica | 37.392,14 | | |
| 3.3.90.46 | Auxílio Alimentação | 6.475,92 | | |
| 3.3.90.47 | Obrigações Tributárias e Contributivas | 644.103,28 | | |
| 4.0.00.00 | Despesas de Capital | | | 3.083,00 |
| 4.4.00.00 | Investimentos | | | 3.083,00 |
| 4.4.90.00 | Aplicações Diretas | | 3.083,00 | |
| 4.4.90.52 | Equipamentos e Material Permanente | 3.083,00 | | |
| | Total Unidade Orçamentária | | | 15.919.050,04 |

| Código | Especificação | Desdobramento | Elemento | Categoria Econômica |
|--------|---------------|---------------|----------|---------------------|
| | Total Geral | | | 332.728.863,98 |

Município de NAVEGANTES

Competência: 2020

| Código | Especificação | Elemento | Natureza da Despesa por Modalidade de Aplicação | Categoria Econômica |
|-----------|--|----------------|---|---------------------|
| 3.0.00.00 | Despesas Correntes | | | 299.361.157,56 |
| 3.1.00.00 | Pessoal e Encargos Sociais | | | 191.089.919,23 |
| 3.1.71.00 | Transferência a Consórcios Público | | 115.275,10 | |
| 3.1.71.70 | Rateio pela Participação em Consórcio Público | 115.275,10 | | |
| 3.1.90.00 | Aplicações Diretas | | 169.276.368,16 | |
| 3.1.90.01 | Aposentadorias, Reserva Remunerada e Reformas | 11.414.670,56 | | |
| 3.1.90.03 | Pensões | 2.618.102,89 | | |
| 3.1.90.05 | Outros Benefícios Previdenciários | 15.217,05 | | |
| 3.1.90.11 | Vencimentos e Vantagens Fixas (Pessoal Civil) | 144.113.409,46 | | |
| 3.1.90.13 | Obrigações Patronais | 7.897.413,83 | | |
| 3.1.90.91 | Sentenças Judiciais | 113.177,84 | | |
| 3.1.90.94 | Indenizações e Restituições Trabalhistas | 3.104.376,53 | | |
| 3.1.91.00 | Aplic Direta Decorrente de Oper entre Órgãos, Fundos e Entid Integ dos Orç Fiscal e da Seg. Social | | 21.698.275,97 | |
| 3.1.91.13 | Obrigações Patronais | 21.698.275,97 | | |
| 3.2.00.00 | Juros e Encargos da Dívida | | | 444.345,67 |
| 3.2.90.00 | Aplicações Diretas | | 444.345,67 | |
| 3.2.90.21 | Juros sobre a Dívida por Contrato | 444.345,67 | | |
| 3.3.00.00 | Outras Despesas Correntes | | | 107.826.892,66 |
| 3.3.30.00 | Transferências a Estados e ao Distrito Federal | | 240.335,00 | |
| 3.3.30.81 | Distribuição Constitucional ou Legal de Receitas | 240.335,00 | | |
| 3.3.50.00 | Transferências a Instituições Privadas sem Fins Lucrativos | | 483.872,25 | |
| 3.3.50.39 | Outros Serviços de Terceiros (Pessoa Jurídica) | 66.000,00 | | |
| 3.3.50.41 | Contribuições | 9.000,00 | | |
| 3.3.50.43 | Subvenções Sociais | 408.872,25 | | |
| 3.3.60.00 | Transferências a Instituições Privadas com Fins Lucrativos | | 88.000,00 | |
| 3.3.60.41 | Contribuições | 88.000,00 | | |
| 3.3.71.00 | Transferência a Consórcios Público | | 416.537,64 | |
| 3.3.71.70 | Rateio pela Participação em Consórcio Público | 416.537,64 | | |
| 3.3.90.00 | Aplicações Diretas | | 105.776.480,31 | |
| 3.3.90.08 | Outros Benefícios Assistenciais | 34.185,17 | | |
| 3.3.90.14 | Diárias Civil | 218.173,90 | | |
| 3.3.90.18 | Auxílio Financeiro a Estudantes | 587.242,98 | | |
| 3.3.90.30 | Material de Consumo | 17.241.717,44 | | |
| 3.3.90.31 | Premiações Culturais, Artísticas, Científicas, Desportivas e Outras | 458.635,40 | | |
| 3.3.90.32 | Material, Bens ou Serviço para Distribuição Gratuita | 3.781.431,94 | | |
| 3.3.90.33 | Passagens e Despesas com Locomoção | 60.068,06 | | |
| 3.3.90.35 | Serviços de Consultoria | 37.803,46 | | |
| 3.3.90.36 | Outros Serviços de Terceiros (Pessoa Física) | 2.508.164,51 | | |
| 3.3.90.39 | Outros Serviços de Terceiros (Pessoa Jurídica) | 67.420.291,98 | | |
| 3.3.90.40 | Serviços de Tecnologia da Informação e Comunicação (TIC) – Pessoa Jurídica | 1.413.497,68 | | |
| 3.3.90.46 | Auxílio Alimentação | 3.365.807,61 | | |
| 3.3.90.47 | Obrigações Tributárias e Contributivas | 4.334.796,03 | | |
| 3.3.90.48 | Outros Auxílios Financeiros a Pessoas Físicas | 396.471,89 | | |
| 3.3.90.49 | Auxílio Transporte | 800.528,00 | | |

Município de NAVEGANTES

Competência: 2020

| Código | Especificação | Elemento | Natureza da Despesa por Modalidade de Aplicação | Categoria Econômica |
|-----------|--|---------------|---|-----------------------|
| 3.3.90.91 | Sentenças Judiciais | 1.045.310,75 | | |
| 3.3.90.92 | Despesas de Exercícios Anteriores | 237.606,31 | | |
| 3.3.90.93 | Indenizações e Restituições | 1.834.747,20 | | |
| 3.3.91.00 | Aplic Direta Decorrente de Oper entre Órgãos, Fundos e Entid Integ dos Orç Fiscal e da Seg. Social | | 258.818,71 | |
| 3.3.91.39 | Outros Serviços de Terceiros (Pessoa Jurídica) | 258.818,71 | | |
| 3.3.93.00 | Aplicação Direta Decorrente de Operação de Órgãos, Fundos e Entidades dos Orçam. Fiscal e da Segurid | | 562.848,75 | |
| 3.3.93.39 | Outros Serviços de Terceiros (Pessoa Jurídica) | 562.848,75 | | |
| 4.0.00.00 | Despesas de Capital | | | 33.367.706,42 |
| 4.4.00.00 | Investimentos | | | 29.841.423,92 |
| 4.4.30.00 | Transferências a Estados e ao Distrito Federal | | 200.000,00 | |
| 4.4.30.42 | Auxílios | 200.000,00 | | |
| 4.4.71.00 | Transferência a Consórcios Público | | 18.615,84 | |
| 4.4.71.70 | Rateio pela Participação em Consórcio Público | 18.615,84 | | |
| 4.4.90.00 | Aplicações Diretas | | 29.622.808,08 | |
| 4.4.90.51 | Obras e Instalações | 22.026.176,03 | | |
| 4.4.90.52 | Equipamentos e Material Permanente | 5.501.617,63 | | |
| 4.4.90.61 | Aquisição de Imóveis | 491.490,48 | | |
| 4.4.90.92 | Despesas de Exercícios Anteriores | 1.603.523,94 | | |
| 4.6.00.00 | Amortização da Dívida | | | 3.526.282,50 |
| 4.6.90.00 | Aplicações Diretas | | 3.526.282,50 | |
| 4.6.90.71 | Principal da Dívida Contratual Resgatado | 3.526.282,50 | | |
| | Total Geral | | | 332.728.863,98 |

Administração Direta, Indireta ou Fundacional

Município de NAVEGANTES

Competência: 2020

Unidade Gestora: Prefeitura Municipal de Navegantes

Unidade Orçamentária: 02001 Gabinete do Prefeito

| Código | Especificação | Operações especiais | Projetos | Atividades | Total |
|-------------------------------|--|---------------------|----------|--------------|--------------|
| 4 | Administração | 0,00 | 0,00 | 1.721.571,60 | 1.721.571,60 |
| 4.122 | Administração Geral | 0,00 | 0,00 | 1.721.571,60 | 1.721.571,60 |
| 04.122.0106 | Gabinete do Prefeito | 0,00 | 0,00 | 1.721.571,60 | 1.721.571,60 |
| 04.122.0106.02.000009 | Manutenção e Funcionamento do Gabinete do Prefeito | 0,00 | 0,00 | 1.721.571,60 | 1.721.571,60 |
| Total da Unidade Orçamentária | | 0,00 | 0,00 | 1.721.571,60 | 1.721.571,60 |

Unidade Orçamentária: 02002 Gabinete do Vice Prefeito

| Código | Especificação | Operações especiais | Projetos | Atividades | Total |
|-------------------------------|---|---------------------|----------|------------|------------|
| 4 | Administração | 0,00 | 0,00 | 415.166,93 | 415.166,93 |
| 4.122 | Administração Geral | 0,00 | 0,00 | 415.166,93 | 415.166,93 |
| 04.122.0107 | Gabinete Vice Prefeito | 0,00 | 0,00 | 415.166,93 | 415.166,93 |
| 04.122.0107.02.000084 | Manutenção e Funcionamento do Gabinete do Vice Prefeito | 0,00 | 0,00 | 415.166,93 | 415.166,93 |
| Total da Unidade Orçamentária | | 0,00 | 0,00 | 415.166,93 | 415.166,93 |

Unidade Orçamentária: 02005 Secretaria Municipal de Comunicação Social

| Código | Especificação | Operações especiais | Projetos | Atividades | Total |
|-------------------------------|--|---------------------|----------|--------------|--------------|
| 4 | Administração | 0,00 | 0,00 | 1.090.311,14 | 1.090.311,14 |
| 4.131 | Comunicação Social | 0,00 | 0,00 | 1.090.311,14 | 1.090.311,14 |
| 04.131.0008 | Informação para a Cidadania | 0,00 | 0,00 | 1.090.311,14 | 1.090.311,14 |
| 04.131.0008.02.000013 | Manutenção e Funcionamento da Secretaria de Comunicação Social | 0,00 | 0,00 | 755.138,26 | 755.138,26 |
| 04.131.0008.02.000014 | Criação e Desenvolvimento de Campanhas Institucionais | 0,00 | 0,00 | 335.172,88 | 335.172,88 |
| Total da Unidade Orçamentária | | 0,00 | 0,00 | 1.090.311,14 | 1.090.311,14 |

Unidade Orçamentária: 02006 Secretaria Municipal de Governo

Administração Direta, Indireta ou Fundacional

Município de NAVEGANTES

Competência: 2020

Unidade Orçamentária: 02006 Secretaria Municipal de Governo

| Código | Especificação | Operações especiais | Projetos | Atividades | Total |
|-------------------------------|---|---------------------|----------|------------|------------|
| 4 | Administração | 0,00 | 0,00 | 779.951,84 | 779.951,84 |
| 4.121 | Planejamento e Orçamento | 0,00 | 0,00 | 779.951,84 | 779.951,84 |
| 04.121.0002 | Planejamento e Ação | 0,00 | 0,00 | 779.951,84 | 779.951,84 |
| 04.121.0002.02.000005 | Manutenção e Funcionamento da Secretaria Municipal de Governo | 0,00 | 0,00 | 779.951,84 | 779.951,84 |
| Total da Unidade Orçamentária | | 0,00 | 0,00 | 779.951,84 | 779.951,84 |

Unidade Orçamentária: 02007 Procuradoria Geral do Município

| Código | Especificação | Operações especiais | Projetos | Atividades | Total |
|-------------------------------|---|---------------------|----------|--------------|--------------|
| 2 | Judiciária | 0,00 | 0,00 | 2.188.002,89 | 2.188.002,89 |
| 2.092 | Representação Judicial e Extrajudicial | 0,00 | 0,00 | 2.188.002,89 | 2.188.002,89 |
| 02.092.0023 | Organização e Justiça | 0,00 | 0,00 | 2.188.002,89 | 2.188.002,89 |
| 02.092.0023.02.000036 | Manutenção e Funcionamento da Procuradoria Geral do Município | 0,00 | 0,00 | 2.188.002,89 | 2.188.002,89 |
| 3 | Essencial à Justiça | 0,00 | 0,00 | 684.779,94 | 684.779,94 |
| 3.092 | Representação Judicial e Extrajudicial | 0,00 | 0,00 | 684.779,94 | 684.779,94 |
| 03.092.0023 | Organização e Justiça | 0,00 | 0,00 | 684.779,94 | 684.779,94 |
| 03.092.0023.02.000037 | Precatórias Judiciais | 0,00 | 0,00 | 674.436,79 | 674.436,79 |
| 03.092.0023.02.000038 | Manutenção e Funcionamento do PROCON | 0,00 | 0,00 | 10.343,15 | 10.343,15 |
| Total da Unidade Orçamentária | | 0,00 | 0,00 | 2.872.782,83 | 2.872.782,83 |

Unidade Orçamentária: 02008 Secretaria Municipal de Administração e Logística

| Código | Especificação | Operações especiais | Projetos | Atividades | Total |
|-----------------------|---|---------------------|----------|--------------|--------------|
| 4 | Administração | 0,00 | 0,00 | 8.709.555,08 | 8.709.555,08 |
| 4.128 | Formação de Recursos Humanos | 0,00 | 0,00 | 8.709.555,08 | 8.709.555,08 |
| 04.128.0001 | Administração Integrada | 0,00 | 0,00 | 8.709.555,08 | 8.709.555,08 |
| 04.128.0001.02.000002 | Manutenção e Funcionamento da Secretaria de Administração e Logística | 0,00 | 0,00 | 8.709.555,08 | 8.709.555,08 |

Administração Direta, Indireta ou Fundacional

Município de NAVEGANTES

Competência: 2020

| | | | | |
|-------------------------------|------|------|--------------|--------------|
| Total da Unidade Orçamentária | 0,00 | 0,00 | 8.709.555,08 | 8.709.555,08 |
|-------------------------------|------|------|--------------|--------------|

Unidade Orçamentária: 02009 Secretaria Municipal de Finanças

| Código | Especificação | Operações especiais | Projetos | Atividades | Total |
|-------------------------------|--|---------------------|----------|--------------|--------------|
| 4 | Administração | 0,00 | 0,00 | 2.601.963,47 | 2.601.963,47 |
| 4.123 | Administração Financeira | 0,00 | 0,00 | 2.601.963,47 | 2.601.963,47 |
| 04.123.0005 | Finanças Públicas | 0,00 | 0,00 | 2.601.963,47 | 2.601.963,47 |
| 04.123.0005.02.000008 | Manutenção e Funcionamento da Secretaria de Finanças | 0,00 | 0,00 | 2.601.963,47 | 2.601.963,47 |
| 28 | Encargos Especiais | 6.785.235,21 | 0,00 | 0,00 | 6.785.235,21 |
| 28.843 | Serviço da Dívida Interna | 3.970.628,17 | 0,00 | 0,00 | 3.970.628,17 |
| 28.843.0005 | Finanças Públicas | 3.970.628,17 | 0,00 | 0,00 | 3.970.628,17 |
| 28.843.0005.09.000001 | Amortização da Dívida Pública | 3.970.628,17 | 0,00 | 0,00 | 3.970.628,17 |
| 28.846 | Outros Encargos Especiais | 2.814.607,04 | 0,00 | 0,00 | 2.814.607,04 |
| 28.846.0005 | Finanças Públicas | 2.814.607,04 | 0,00 | 0,00 | 2.814.607,04 |
| 28.846.0005.09.000002 | PASEP - Programa de Formação do Patrimônio do Servidor Público | 2.814.607,04 | 0,00 | 0,00 | 2.814.607,04 |
| Total da Unidade Orçamentária | | 6.785.235,21 | 0,00 | 2.601.963,47 | 9.387.198,68 |

Unidade Orçamentária: 02011 Secretaria Municipal de Assistência Social

| Código | Especificação | Operações especiais | Projetos | Atividades | Total |
|-----------------------|--|---------------------|----------|--------------|--------------|
| 8 | Assistência Social | 0,00 | 0,00 | 6.453.921,04 | 6.453.921,04 |
| 8.241 | Assistência ao Idoso | 0,00 | 0,00 | 225.928,16 | 225.928,16 |
| 08.241.0037 | PAI - Programa de Atenção ao Idoso | 0,00 | 0,00 | 225.928,16 | 225.928,16 |
| 08.241.0037.02.000044 | Manutenção e Funcionamento do Programa de Atenção ao Idoso - PAI | 0,00 | 0,00 | 225.928,16 | 225.928,16 |
| 8.243 | Assistência à Criança e ao Adolescente | 0,00 | 0,00 | 582.570,67 | 582.570,67 |
| 08.243.0038 | Instituição de Acolhimento Anildo de Souza | 0,00 | 0,00 | 110.839,56 | 110.839,56 |
| 08.243.0038.02.000045 | Manutenção e Funcionamento do Abrigo Municipal | 0,00 | 0,00 | 110.839,56 | 110.839,56 |
| 08.243.0102 | Conselho Tutelar | 0,00 | 0,00 | 471.731,11 | 471.731,11 |
| 08.243.0102.02.000126 | Manutenção e Funcionamento do Conselho Tutelar | 0,00 | 0,00 | 471.731,11 | 471.731,11 |

Administração Direta, Indireta ou Fundacional

Município de NAVEGANTES

Competência: 2020

| | | | | | |
|-------------------------------|--|------|------|--------------|--------------|
| 8.244 | Assistência Comunitária | 0,00 | 0,00 | 5.645.422,21 | 5.645.422,21 |
| 08.244.0032 | Avança SUAS | 0,00 | 0,00 | 5.645.422,21 | 5.645.422,21 |
| 08.244.0032.02.000039 | Manutenção e Funcionamento da Secretaria de Assistência Social | 0,00 | 0,00 | 5.645.422,21 | 5.645.422,21 |
| Total da Unidade Orçamentária | | 0,00 | 0,00 | 6.453.921,04 | 6.453.921,04 |

Unidade Orçamentária: 02012 Secretaria Municipal de Educação

| Código | Especificação | Operações especiais | Projetos | Atividades | Total |
|-------------------------------|--|---------------------|--------------|----------------|----------------|
| 12 | Educação | 0,00 | 4.382.583,18 | 116.320.910,74 | 120.703.493,92 |
| 12.306 | Alimentação e Nutrição | 0,00 | 0,00 | 2.134.056,23 | 2.134.056,23 |
| 12.306.0030 | Alimentar também é educar | 0,00 | 0,00 | 2.134.056,23 | 2.134.056,23 |
| 12.306.0030.02.000136 | Manutenção da Merenda Escolar do Ensino Fundamental | 0,00 | 0,00 | 917.739,57 | 917.739,57 |
| 12.306.0030.02.000137 | Manutenção da Merenda Escolar do Educação Infantil e Creches | 0,00 | 0,00 | 1.216.316,66 | 1.216.316,66 |
| 12.361 | Ensino Fundamental | 0,00 | 3.569.637,48 | 64.292.490,43 | 67.862.127,91 |
| 12.361.0027 | Educação do Jeito Certo | 0,00 | 3.569.637,48 | 63.969.552,72 | 67.539.190,20 |
| 12.361.0027.01.000129 | Investimentos em Ações de Melhoria do Ensino Fundamental | 0,00 | 3.569.637,48 | 0,00 | 3.569.637,48 |
| 12.361.0027.02.000127 | Manutenção e Funcionamento da Secretaria de Educação | 0,00 | 0,00 | 529.867,04 | 529.867,04 |
| 12.361.0027.02.000130 | Manutenção e Funcionamento do Ensino Fundamental | 0,00 | 0,00 | 63.439.685,68 | 63.439.685,68 |
| 12.361.0031 | Transportando para o Conhecimento | 0,00 | 0,00 | 322.937,71 | 322.937,71 |
| 12.361.0031.02.000142 | Manutenção do Transporte Escolar | 0,00 | 0,00 | 322.937,71 | 322.937,71 |
| 12.365 | Educação Infantil | 0,00 | 812.945,70 | 49.374.363,86 | 50.187.309,56 |
| 12.365.0027 | Educação do Jeito Certo | 0,00 | 812.945,70 | 49.374.363,86 | 50.187.309,56 |
| 12.365.0027.01.000130 | Investimentos em Ações de Melhoria do Ensino Infantil | 0,00 | 812.945,70 | 0,00 | 812.945,70 |
| 12.365.0027.02.000131 | Manutenção e Funcionamento da Educação Infantil | 0,00 | 0,00 | 49.374.363,86 | 49.374.363,86 |
| 12.367 | Educação Especial | 0,00 | 0,00 | 520.000,22 | 520.000,22 |
| 12.367.0027 | Educação do Jeito Certo | 0,00 | 0,00 | 520.000,22 | 520.000,22 |
| 12.367.0027.02.000128 | Manutenção e Funcionamento da Educação Especial | 0,00 | 0,00 | 520.000,22 | 520.000,22 |
| Total da Unidade Orçamentária | | 0,00 | 4.382.583,18 | 116.320.910,74 | 120.703.493,92 |

Unidade Orçamentária: 02013 Secretaria de Meio Ambiente, Agricultura e Pesca

Administração Direta, Indireta ou Fundacional

Município de NAVEGANTES

Competência: 2020

Unidade Orçamentária: 02013 Secretaria de Meio Ambiente, Agricultura e Pesca

| Código | Especificação | Operações especiais | Projetos | Atividades | Total |
|-------------------------------|--|---------------------|------------|--------------|--------------|
| 20 | Agricultura | 0,00 | 209.015,00 | 1.559.877,76 | 1.768.892,76 |
| 20.606 | Extensão Rural | 0,00 | 209.015,00 | 1.559.877,76 | 1.768.892,76 |
| 20.606.0009 | Inspeção e sanidade animal | 0,00 | 209.015,00 | 1.559.877,76 | 1.768.892,76 |
| 20.606.0009.01.000131 | Investimentos em Ações de Meio Ambiente, Agricultura e Pesca | 0,00 | 209.015,00 | 0,00 | 209.015,00 |
| 20.606.0009.02.000015 | Manutenção da Secretaria de Meio Ambiente, Agricultura e Pesca | 0,00 | 0,00 | 1.559.877,76 | 1.559.877,76 |
| Total da Unidade Orçamentária | | 0,00 | 209.015,00 | 1.559.877,76 | 1.768.892,76 |

Unidade Orçamentária: 02014 Secretaria Municipal da Segurança e Defesa Social

| Código | Especificação | Operações especiais | Projetos | Atividades | Total |
|-------------------------------|---|---------------------|------------|--------------|--------------|
| 6 | Segurança Pública | 0,00 | 495.063,95 | 1.559.013,84 | 2.054.077,79 |
| 6.181 | Policimento | 0,00 | 495.063,95 | 165.398,14 | 660.462,09 |
| 06.181.0015 | Por uma Navegantes mais segura | 0,00 | 495.063,95 | 165.398,14 | 660.462,09 |
| 06.181.0015.01.000132 | Investimento em Ações de Segurança Pública e Defesa Civil | 0,00 | 495.063,95 | 0,00 | 495.063,95 |
| 06.181.0015.02.000154 | Convênio Polícia Militar - Rádio Patrulha | 0,00 | 0,00 | 165.398,14 | 165.398,14 |
| 6.182 | Defesa Civil | 0,00 | 0,00 | 1.393.615,70 | 1.393.615,70 |
| 06.182.0015 | Por uma Navegantes mais segura | 0,00 | 0,00 | 1.393.615,70 | 1.393.615,70 |
| 06.182.0015.02.000156 | Manutenção da Secretaria de Segurança e Defesa Civil | 0,00 | 0,00 | 1.393.615,70 | 1.393.615,70 |
| Total da Unidade Orçamentária | | 0,00 | 495.063,95 | 1.559.013,84 | 2.054.077,79 |

Unidade Orçamentária: 02015 Secretaria Municipal de Turismo, Cultura e Esporte

| Código | Especificação | Operações especiais | Projetos | Atividades | Total |
|-----------------------|---|---------------------|-----------|--------------|--------------|
| 23 | Comércio e Serviços | 0,00 | 35.487,90 | 1.555.482,41 | 1.590.970,31 |
| 23.695 | Turismo | 0,00 | 35.487,90 | 1.555.482,41 | 1.590.970,31 |
| 23.695.0017 | Estruturação Turística | 0,00 | 35.487,90 | 1.555.482,41 | 1.590.970,31 |
| 23.695.0017.01.000133 | Investimentos em Ações de Turismo, Cultura e Esportes | 0,00 | 35.487,90 | 0,00 | 35.487,90 |

Administração Direta, Indireta ou Fundacional

Município de NAVEGANTES

Competência: 2020

| | | | | | |
|-------------------------------|---|------|-----------|--------------|--------------|
| 23.695.0017.02.000048 | Manutenção e Funcionamento do Fundo Municipal de Turismo | 0,00 | 0,00 | 1.522,08 | 1.522,08 |
| 23.695.0017.02.000157 | Manutenção da Secretaria de Turismo, Cultura e Esportes | 0,00 | 0,00 | 634.908,11 | 634.908,11 |
| 23.695.0017.02.000158 | Manutenção dos Eventos Turísticos e de Lazer do Município | 0,00 | 0,00 | 919.052,22 | 919.052,22 |
| Total da Unidade Orçamentária | | 0,00 | 35.487,90 | 1.555.482,41 | 1.590.970,31 |

Unidade Orçamentária: 02016 Secretaria Municipal de Obras

| Código | Especificação | Operações especiais | Projetos | Atividades | Total |
|-------------------------------|---|---------------------|---------------|---------------|---------------|
| 15 | Urbanismo | 0,00 | 0,00 | 16.894.191,58 | 16.894.191,58 |
| 15.452 | Serviços Urbanos | 0,00 | 0,00 | 16.894.191,58 | 16.894.191,58 |
| 15.452.0026 | Gestão Genial | 0,00 | 0,00 | 16.894.191,58 | 16.894.191,58 |
| 15.452.0026.02.000114 | Manutenção e Funcionamento da Secretaria de Obras | 0,00 | 0,00 | 16.894.191,58 | 16.894.191,58 |
| 25 | Energia | 0,00 | 6.841.736,95 | 0,00 | 6.841.736,95 |
| 25.752 | Energia Elétrica | 0,00 | 6.841.736,95 | 0,00 | 6.841.736,95 |
| 25.752.0024 | Programa de Crescimento para Navegantes | 0,00 | 6.841.736,95 | 0,00 | 6.841.736,95 |
| 25.752.0024.01.000019 | Ampliação e Manutenção da Rede de Iluminação Pública | 0,00 | 6.841.736,95 | 0,00 | 6.841.736,95 |
| 26 | Transporte | 0,00 | 20.089.028,50 | 2.719.342,93 | 22.808.371,43 |
| 26.782 | Transporte Rodoviário | 0,00 | 20.089.028,50 | 2.719.342,93 | 22.808.371,43 |
| 26.782.0024 | Programa de Crescimento para Navegantes | 0,00 | 19.905.540,31 | 2.719.342,93 | 22.624.883,24 |
| 26.782.0024.01.000014 | Pavimentação e Recuperação de Vias e Eixos Estruturantes | 0,00 | 2.860.401,29 | 0,00 | 2.860.401,29 |
| 26.782.0024.01.000134 | Investimentos em Ações de Infra-Estrutura Urbana | 0,00 | 17.045.139,02 | 0,00 | 17.045.139,02 |
| 26.782.0024.02.000050 | Manutenção dos Serviços de Limpeza e Conservação de Vias Públicas | 0,00 | 0,00 | 2.719.342,93 | 2.719.342,93 |
| 26.782.0026 | Gestão Genial | 0,00 | 183.488,19 | 0,00 | 183.488,19 |
| 26.782.0026.01.000135 | Investimentos em Ações e Equipamentos da Secretaria de Obras | 0,00 | 183.488,19 | 0,00 | 183.488,19 |
| Total da Unidade Orçamentária | | 0,00 | 26.930.765,45 | 19.613.534,51 | 46.544.299,96 |

Unidade Orçamentária: 02017 Secretaria Municipal de Gestão e Controle

| Código | Especificação | Operações especiais | Projetos | Atividades | Total |
|--------|---------------|---------------------|----------|------------|------------|
| 4 | Administração | 0,00 | 0,00 | 671.845,61 | 671.845,61 |

Administração Direta, Indireta ou Fundacional

Município de NAVEGANTES

Competência: 2020

| | | | | | |
|-------------------------------|---|------|------|------------|------------|
| 4.124 | Controle Interno | 0,00 | 0,00 | 671.845,61 | 671.845,61 |
| 04.124.0004 | Controle na Administração Municipal | 0,00 | 0,00 | 671.845,61 | 671.845,61 |
| 04.124.0004.02.000007 | Manutenção da Secretaria de Gestão e Controle | 0,00 | 0,00 | 671.845,61 | 671.845,61 |
| Total da Unidade Orçamentária | | 0,00 | 0,00 | 671.845,61 | 671.845,61 |

Unidade Orçamentária: 02018 Secretaria Municipal de Desenv.Econômico e Receita

| Código | Especificação | Operações especiais | Projetos | Atividades | Total |
|-------------------------------|---|---------------------|----------|--------------|--------------|
| 11 | Trabalho | 0,00 | 0,00 | 4.620.646,34 | 4.620.646,34 |
| 11.334 | Fomento ao Trabalho | 0,00 | 0,00 | 4.620.646,34 | 4.620.646,34 |
| 11.334.0094 | EMPREENDEDORISMO PARA CRESCER | 0,00 | 0,00 | 4.620.646,34 | 4.620.646,34 |
| 11.334.0094.02.000111 | Manutenção e Funcionamento da Secretaria de Desenv. Econômico | 0,00 | 0,00 | 4.570.784,78 | 4.570.784,78 |
| 11.334.0094.02.000113 | Manutenção e Funcionamento do Sine | 0,00 | 0,00 | 49.861,56 | 49.861,56 |
| Total da Unidade Orçamentária | | 0,00 | 0,00 | 4.620.646,34 | 4.620.646,34 |

Unidade Orçamentária: 02019 Secretaria Municipal da Criança, Adoles. e Juventude

| Código | Especificação | Operações especiais | Projetos | Atividades | Total |
|-------------------------------|--|---------------------|----------|------------|------------|
| 8 | Assistência Social | 0,00 | 0,00 | 399.218,43 | 399.218,43 |
| 8.243 | Assistência à Criança e ao Adolescente | 0,00 | 0,00 | 399.218,43 | 399.218,43 |
| 08.243.0013 | Pacto pela Criança | 0,00 | 0,00 | 399.218,43 | 399.218,43 |
| 08.243.0013.02.000021 | Manutenção da Secretaria da Criança, Adolescente e Juventude | 0,00 | 0,00 | 399.218,43 | 399.218,43 |
| Total da Unidade Orçamentária | | 0,00 | 0,00 | 399.218,43 | 399.218,43 |

Unidade Orçamentária: 02020 Secretaria Municipal de Planejamento Urbano

| Código | Especificação | Operações especiais | Projetos | Atividades | Total |
|-----------------------|---|---------------------|----------|--------------|--------------|
| 15 | Urbanismo | 0,00 | 0,00 | 2.548.125,69 | 2.548.125,69 |
| 15.451 | Infra-Estrutura Urbana | 0,00 | 0,00 | 2.548.125,69 | 2.548.125,69 |
| 15.451.0007 | Navegantes para Todos | 0,00 | 0,00 | 2.548.125,69 | 2.548.125,69 |
| 15.451.0007.02.000012 | Manutenção da Secretaria de Planejamento Urbano | 0,00 | 0,00 | 2.548.125,69 | 2.548.125,69 |

Administração Direta, Indireta ou Fundacional

Município de NAVEGANTES

Competência: 2020

| | | | | |
|-------------------------------|------|------|--------------|--------------|
| Total da Unidade Orçamentária | 0,00 | 0,00 | 2.548.125,69 | 2.548.125,69 |
|-------------------------------|------|------|--------------|--------------|

Unidade Orçamentária: 02021 Secretaria Municipal de Saneamento Básico

| Código | Especificação | Operações especiais | Projetos | Atividades | Total |
|-----------------------|--|---------------------|---------------|----------------|----------------|
| 17 | Saneamento | 0,00 | 189.146,31 | 26.383.241,35 | 26.572.387,66 |
| 17.512 | Saneamento Básico Urbano | 0,00 | 189.146,31 | 26.383.241,35 | 26.572.387,66 |
| 17.512.0021 | Água bem de todos e para todos | 0,00 | 0,00 | 26.383.241,35 | 26.383.241,35 |
| 17.512.0021.02.000124 | Manutenção da Secretaria de Saneamento Básico | 0,00 | 0,00 | 26.383.241,35 | 26.383.241,35 |
| 17.512.0025 | Macro e Micro Drenagem Sustentável | 0,00 | 189.146,31 | 0,00 | 189.146,31 |
| 17.512.0025.01.000136 | Investimentos em Ações de Drenagem e Saneamento Básico | 0,00 | 189.146,31 | 0,00 | 189.146,31 |
| | Total da Unidade Orçamentária | 0,00 | 189.146,31 | 26.383.241,35 | 26.572.387,66 |
| | Total da Unidade Gestora | 6.785.235,21 | 32.242.061,79 | 199.877.120,61 | 238.904.417,61 |

Unidade Gestora: Instituto de Previdência Social do Município de Navegantes - NAVEGANTESPREV

Unidade Orçamentária: 13001 Instituto de Previdência Social dos Servidores Mun

| Código | Especificação | Operações especiais | Projetos | Atividades | Total |
|-----------------------|---|---------------------|----------|---------------|---------------|
| 4 | Administração | 0,00 | 0,00 | 1.231.278,61 | 1.231.278,61 |
| 4.272 | Previdência do Regime Estatutário | 0,00 | 0,00 | 1.231.278,61 | 1.231.278,61 |
| 04.272.0095 | Manutenção das atividades do Instituto de Previdência | 0,00 | 0,00 | 1.231.278,61 | 1.231.278,61 |
| 04.272.0095.02.000117 | Manutenção das atividades do Instituto de Previdência | 0,00 | 0,00 | 1.231.278,61 | 1.231.278,61 |
| 9 | Previdência Social | 0,00 | 0,00 | 14.046.351,95 | 14.046.351,95 |
| 9.272 | Previdência do Regime Estatutário | 0,00 | 0,00 | 14.046.351,95 | 14.046.351,95 |
| 09.272.0096 | Nossa Previdência | 0,00 | 0,00 | 14.046.351,95 | 14.046.351,95 |
| 09.272.0096.02.000118 | Manutenção dos Benefícios Previdenciários | 0,00 | 0,00 | 14.046.351,95 | 14.046.351,95 |
| 28 | Encargos Especiais | 0,00 | 0,00 | 641.419,48 | 641.419,48 |
| 28.846 | Outros Encargos Especiais | 0,00 | 0,00 | 641.419,48 | 641.419,48 |

Administração Direta, Indireta ou Fundacional

Município de NAVEGANTES

Competência: 2020

| | | | | | |
|-----------------------|--|------|------|---------------|---------------|
| 28.846.0098 | Programa de Formação do Patrimônio do Servidor Público - PASEP | 0,00 | 0,00 | 641.419,48 | 641.419,48 |
| 28.846.0098.02.000120 | Manutenção do Programa de Formação do Patrimônio do Servidor Público | 0,00 | 0,00 | 641.419,48 | 641.419,48 |
| | Total da Unidade Orçamentária | 0,00 | 0,00 | 15.919.050,04 | 15.919.050,04 |
| | Total da Unidade Gestora | 0,00 | 0,00 | 15.919.050,04 | 15.919.050,04 |

Unidade Gestora: Fundação Hospitalar Municipal de Navegantes

Unidade Orçamentária: 08001 Fundação Hospitalar de Navegantes

| Código | Especificação | Operações especiais | Projetos | Atividades | Total |
|-----------------------|---|---------------------|----------|------------|-----------|
| 10 | Saúde | 0,00 | 0,00 | 55.637,55 | 55.637,55 |
| 10.302 | Assistência Hospitalar e Ambulatorial | 0,00 | 0,00 | 55.637,55 | 55.637,55 |
| 10.302.0088 | Investimento | 0,00 | 0,00 | 0,00 | 0,00 |
| 10.302.0088.01.000141 | Investimentos em Equipamentos e Estrutura Física da Fundação Hospitalar | 0,00 | 0,00 | 0,00 | 0,00 |
| 10.302.0103 | Atendimento Hospitalar | 0,00 | 0,00 | 55.637,55 | 55.637,55 |
| 10.302.0103.02.000148 | Manutenção da Fundação Hospitalar de Navegantes | 0,00 | 0,00 | 55.637,55 | 55.637,55 |
| | Total da Unidade Orçamentária | 0,00 | 0,00 | 55.637,55 | 55.637,55 |
| | Total da Unidade Gestora | 0,00 | 0,00 | 55.637,55 | 55.637,55 |

Unidade Gestora: Fundação Municipal de Cultura de Navegantes

Unidade Orçamentária: 06001 Fundação Municipal de Cultura

| Código | Especificação | Operações especiais | Projetos | Atividades | Total |
|-----------------------|---|---------------------|------------|--------------|--------------|
| 13 | Cultura | 0,00 | 409.890,51 | 1.797.430,71 | 2.207.321,22 |
| 13.392 | Difusão Cultural | 0,00 | 409.890,51 | 1.797.430,71 | 2.207.321,22 |
| 13.392.0039 | Movimento Criativo | 0,00 | 409.890,51 | 1.797.430,71 | 2.207.321,22 |
| 13.392.0039.01.000144 | Investimentos em Ações da Fundação Municipal de Cultura | 0,00 | 409.890,51 | 0,00 | 409.890,51 |

Administração Direta, Indireta ou Fundacional

Município de NAVEGANTES

Competência: 2020

| | | | | | |
|-----------------------|---|------|------------|--------------|--------------|
| 13.392.0039.02.000054 | Manutenção das Ações da Fundação Municipal de Cultura | 0,00 | 0,00 | 899.092,32 | 899.092,32 |
| 13.392.0039.02.000057 | Manutenção das Ações do Fundo Municipal de Cultura | 0,00 | 0,00 | 898.338,39 | 898.338,39 |
| | Total da Unidade Orçamentária | 0,00 | 409.890,51 | 1.797.430,71 | 2.207.321,22 |
| | Total da Unidade Gestora | 0,00 | 409.890,51 | 1.797.430,71 | 2.207.321,22 |

Unidade Gestora: Fundação Municipal de Esportes de Navegantes

Unidade Orçamentária: 04001 Fundação Municipal de Esportes

| Código | Especificação | Operações especiais | Projetos | Atividades | Total |
|-----------------------|---|---------------------|-----------|--------------|--------------|
| 27 | Desporto e Lazer | 0,00 | 82.092,10 | 1.540.539,85 | 1.622.631,95 |
| 27.812 | Desporto Comunitário | 0,00 | 82.092,10 | 1.540.539,85 | 1.622.631,95 |
| 27.812.0040 | Esporte em Construção | 0,00 | 82.092,10 | 0,00 | 82.092,10 |
| 27.812.0040.01.000137 | Investimentos no Esporte e Construção e Reforma de Espaços Esportivos | 0,00 | 82.092,10 | 0,00 | 82.092,10 |
| 27.812.0041 | Navegantes em Movimento | 0,00 | 0,00 | 1.288.842,85 | 1.288.842,85 |
| 27.812.0041.02.000060 | Manutenção e Funcionamento da Fundação de Esportes | 0,00 | 0,00 | 1.288.842,85 | 1.288.842,85 |
| 27.812.0046 | Bolsa Atleta | 0,00 | 0,00 | 251.697,00 | 251.697,00 |
| 27.812.0046.02.000065 | Manutenção e Funcionamento do Bolsa Atleta | 0,00 | 0,00 | 251.697,00 | 251.697,00 |
| | Total da Unidade Orçamentária | 0,00 | 82.092,10 | 1.540.539,85 | 1.622.631,95 |
| | Total da Unidade Gestora | 0,00 | 82.092,10 | 1.540.539,85 | 1.622.631,95 |

Unidade Gestora: Fundação Municipal de Vigilância de Navegantes

Unidade Orçamentária: 12001 Fundação Municipal de Vigilância e Trânsito

| Código | Especificação | Operações especiais | Projetos | Atividades | Total |
|--------|---------------------------|---------------------|------------|--------------|--------------|
| 6 | Segurança Pública | 0,00 | 506.217,60 | 2.464.052,22 | 2.970.269,82 |
| 6.183 | Informação e Inteligência | 0,00 | 506.217,60 | 2.464.052,22 | 2.970.269,82 |

Administração Direta, Indireta ou Fundacional

Município de NAVEGANTES

Competência: 2020

| | | | | | |
|-------------------------------|--|------|------------|--------------|--------------|
| 06.183.0047 | Humaniza Navega no Trânsito | 0,00 | 506.217,60 | 2.464.052,22 | 2.970.269,82 |
| 06.183.0047.01.000036 | Ampliação e Recuperação da Sinalização Viária | 0,00 | 503.117,60 | 0,00 | 503.117,60 |
| 06.183.0047.01.000142 | Investimentos em Equipamentos de Vigilância e Trânsito | 0,00 | 3.100,00 | 0,00 | 3.100,00 |
| 06.183.0047.02.000066 | Manutenção e Funcionamento da Fundação de Trânsito | 0,00 | 0,00 | 818.582,64 | 818.582,64 |
| 06.183.0047.02.000150 | Manutenção e Funcionamento Fiscalização de Trânsito - Convênio de Trânsito | 0,00 | 0,00 | 1.109.528,34 | 1.109.528,34 |
| 06.183.0047.02.000151 | Manutenção e Funcionamento do Convênio de Trânsito/SC - Polícia Civil | 0,00 | 0,00 | 295.606,24 | 295.606,24 |
| 06.183.0047.02.000152 | Manutenção e Funcionamento do Convênio de Trânsito/SC - Polícia Militar | 0,00 | 0,00 | 240.335,00 | 240.335,00 |
| Total da Unidade Orçamentária | | 0,00 | 506.217,60 | 2.464.052,22 | 2.970.269,82 |
| Total da Unidade Gestora | | 0,00 | 506.217,60 | 2.464.052,22 | 2.970.269,82 |

Unidade Gestora: Fundação Municipal do Meio Ambiente de Navegantes

Unidade Orçamentária: 09001 Fundação Municipal de Meio Ambiente

| Código | Especificação | Operações especiais | Projetos | Atividades | Total |
|-------------------------------|---|---------------------|----------|--------------|--------------|
| 18 | Gestão Ambiental | 0,00 | 3.310,00 | 1.299.506,56 | 1.302.816,56 |
| 18.541 | Preservação e Conservação Ambiental | 0,00 | 3.310,00 | 1.299.506,56 | 1.302.816,56 |
| 18.541.0048 | Navegantes Sustentável | 0,00 | 3.310,00 | 1.299.506,56 | 1.302.816,56 |
| 18.541.0048.01.000140 | Investimentos em Ações da Fundação Municipal do Meio Ambiente | 0,00 | 3.310,00 | 0,00 | 3.310,00 |
| 18.541.0048.02.000067 | Manutenção da Fundação Municipal do Meio Ambiente | 0,00 | 0,00 | 1.299.506,56 | 1.299.506,56 |
| Total da Unidade Orçamentária | | 0,00 | 3.310,00 | 1.299.506,56 | 1.302.816,56 |
| Total da Unidade Gestora | | 0,00 | 3.310,00 | 1.299.506,56 | 1.302.816,56 |

Unidade Gestora: Fundo Municipal de Assistência Social de Navegantes

Unidade Orçamentária: 03001 Fundo Municipal de Assistência Social

| Código | Especificação | Operações especiais | Projetos | Atividades | Total |
|--------|---------------|---------------------|----------|------------|-------|
|--------|---------------|---------------------|----------|------------|-------|

Administração Direta, Indireta ou Fundacional

Município de NAVEGANTES

Competência: 2020

| | | | | | |
|-----------------------|--|------|-----------|------------|------------|
| 8 | Assistência Social | 0,00 | 67.055,15 | 613.898,22 | 680.953,37 |
| 8.242 | Assistência ao Portador de Deficiência | 0,00 | 0,00 | 61.373,00 | 61.373,00 |
| 08.242.0059 | Serviço de Proteção Social Especial para Pessoas com Deficiência e suas Famílias | 0,00 | 0,00 | 61.373,00 | 61.373,00 |
| 08.242.0059.02.000078 | Manutenção da Proteção Especial de Média Complexidade | 0,00 | 0,00 | 61.373,00 | 61.373,00 |
| 8.244 | Assistência Comunitária | 0,00 | 67.055,15 | 552.525,22 | 619.580,37 |
| 08.244.0055 | ACESSUAS - Trabalho | 0,00 | 0,00 | 52.430,09 | 52.430,09 |
| 08.244.0055.02.000074 | Manutenção do Programa de Acesso ao Mundo do Trabalho - ACESSUAS | 0,00 | 0,00 | 52.430,09 | 52.430,09 |
| 08.244.0057 | CRAS (Centro de Referência de Assistência Social) | 0,00 | 0,00 | 416.750,43 | 416.750,43 |
| 08.244.0057.02.000076 | Manutenção da Proteção Social Básica | 0,00 | 0,00 | 416.750,43 | 416.750,43 |
| 08.244.0058 | Programa Federal Bolsa Família e IGDBF | 0,00 | 0,00 | 19.752,55 | 19.752,55 |
| 08.244.0058.02.000077 | Manutenção do Programa Bolsa Família - IGDBF/SUAS | 0,00 | 0,00 | 19.752,55 | 19.752,55 |
| 08.244.0062 | Assistência Social Comunitária | 0,00 | 67.055,15 | 63.592,15 | 130.647,30 |
| 08.244.0062.01.000143 | Investimentos em Estrutura Física e Equipamentos na Assistência Social | 0,00 | 67.055,15 | 0,00 | 67.055,15 |
| 08.244.0062.02.000081 | Manutenção e Funcionamento do Fundo Municipal de Assistência Social | 0,00 | 0,00 | 63.592,15 | 63.592,15 |
| | Total da Unidade Orçamentária | 0,00 | 67.055,15 | 613.898,22 | 680.953,37 |
| | Total da Unidade Gestora | 0,00 | 67.055,15 | 613.898,22 | 680.953,37 |

Unidade Gestora: Fundo Municipal de Saúde de Navegantes

Unidade Orçamentária: 05001 Fundo Municipal de Saúde

| Código | Especificação | Operações especiais | Projetos | Atividades | Total |
|-----------------------|--|---------------------|------------|---------------|---------------|
| 10 | Saúde | 0,00 | 794.665,38 | 62.647.588,48 | 63.442.253,86 |
| 10.301 | Atenção Básica | 0,00 | 794.665,38 | 51.813.853,54 | 52.608.518,92 |
| 10.301.0063 | Saúde, nosso bem maior | 0,00 | 0,00 | 44.811.981,46 | 44.811.981,46 |
| 10.301.0063.02.000083 | Manutenção e Funcionamento do Fundo da Saúde | 0,00 | 0,00 | 44.811.981,46 | 44.811.981,46 |
| 10.301.0071 | Atenção Básica | 0,00 | 0,00 | 7.001.872,08 | 7.001.872,08 |
| 10.301.0071.02.000159 | Manutenção do Bloco de Atenção Básica em Saúde | 0,00 | 0,00 | 6.253.851,12 | 6.253.851,12 |

Administração Direta, Indireta ou Fundacional

Município de NAVEGANTES

Competência: 2020

| | | | | | |
|-----------------------|--|------|------------|---------------|---------------|
| 10.301.0071.02.000164 | Manutenção dos Programas Vinculados com a Secretaria Estadual de Saúde | 0,00 | 0,00 | 748.020,96 | 748.020,96 |
| 10.301.0073 | Gestão do SUS | 0,00 | 0,00 | 0,00 | 0,00 |
| 10.301.0073.02.000163 | Manutenção do Bloco de Gestão do SUAS | 0,00 | 0,00 | 0,00 | 0,00 |
| 10.301.0085 | Investimento | 0,00 | 794.665,38 | 0,00 | 794.665,38 |
| 10.301.0085.01.000138 | Investimentos em Equipamentos e Estrutura Física de Saúde | 0,00 | 794.665,38 | 0,00 | 794.665,38 |
| 10.302 | Assistência Hospitalar e Ambulatorial | 0,00 | 0,00 | 8.823.370,62 | 8.823.370,62 |
| 10.302.0082 | Mutirão de Consultas Especializadas | 0,00 | 0,00 | 8.823.370,62 | 8.823.370,62 |
| 10.302.0082.02.000160 | Manutenção do Bloco de Atenção de Média e Alta Complexidade - MAC | 0,00 | 0,00 | 8.823.370,62 | 8.823.370,62 |
| 10.303 | Suporte Profilático e Terapêutico | 0,00 | 0,00 | 1.566.318,40 | 1.566.318,40 |
| 10.303.0072 | Assistência Farmacêutica Básica | 0,00 | 0,00 | 1.566.318,40 | 1.566.318,40 |
| 10.303.0072.02.000162 | Manutenção do Bloco de Assistência Farmacêutica | 0,00 | 0,00 | 1.566.318,40 | 1.566.318,40 |
| 10.304 | Vigilância Sanitária | 0,00 | 0,00 | 444.045,92 | 444.045,92 |
| 10.304.0077 | Vigilância em Saúde | 0,00 | 0,00 | 444.045,92 | 444.045,92 |
| 10.304.0077.02.000161 | Manutenção do Bloco de Vigilância em Saúde | 0,00 | 0,00 | 444.045,92 | 444.045,92 |
| | Total da Unidade Orçamentária | 0,00 | 794.665,38 | 62.647.588,48 | 63.442.253,86 |
| | Total da Unidade Gestora | 0,00 | 794.665,38 | 62.647.588,48 | 63.442.253,86 |

Unidade Gestora: Fundo Municipal de Segurança Contra Incêndio e Pânico de Navegantes - FUMSCI

Unidade Orçamentária: 10001 Fundo de Segurança contra Incêndio e Pânico FUMSCI

| Código | Especificação | Operações especiais | Projetos | Atividades | Total |
|-----------------------|---|---------------------|-----------|------------|------------|
| 6 | Segurança Pública | 0,00 | 23.024,20 | 646.637,00 | 669.661,20 |
| 6.181 | Policiamento | 0,00 | 23.024,20 | 646.637,00 | 669.661,20 |
| 06.181.0104 | Infraestrutura p/o Corpo de Bombeiros Militar | 0,00 | 23.024,20 | 0,00 | 23.024,20 |
| 06.181.0104.01.000101 | Construção do Quartel do Corpo de Bombeiros Militar | 0,00 | 23.024,20 | 0,00 | 23.024,20 |
| 06.181.0105 | Melhoria da Segurança Pública | 0,00 | 0,00 | 646.637,00 | 646.637,00 |
| 06.181.0105.02.000144 | Manutenção e Funcionamento do FUMSCI - Apoio Operacional e Administrativo | 0,00 | 0,00 | 646.637,00 | 646.637,00 |

Administração Direta, Indireta ou Fundacional

Município de NAVEGANTES

Competência: 2020

| | | | | |
|-------------------------------|------|-----------|------------|------------|
| Total da Unidade Orçamentária | 0,00 | 23.024,20 | 646.637,00 | 669.661,20 |
| Total da Unidade Gestora | 0,00 | 23.024,20 | 646.637,00 | 669.661,20 |

Unidade Gestora: Fundo Municipal dos Direitos da Criança e do Adolescente de Navegantes

Unidade Orçamentária: 07001 Fundo dos Direitos da Criança e Adolescente

| Código | Especificação | Operações especiais | Projetos | Atividades | Total |
|-----------------------|---|---------------------|----------|------------|-----------|
| 8 | Assistência Social | 0,00 | 0,00 | 19.371,18 | 19.371,18 |
| 8.243 | Assistência à Criança e ao Adolescente | 0,00 | 0,00 | 19.371,18 | 19.371,18 |
| 08.243.0092 | Assistência à Criança e ao Adolescente | 0,00 | 0,00 | 19.371,18 | 19.371,18 |
| 08.243.0092.02.000046 | Manutenção do Fundo Municipal da Criança e do Adolescente | 0,00 | 0,00 | 19.371,18 | 19.371,18 |
| | Total da Unidade Orçamentária | 0,00 | 0,00 | 19.371,18 | 19.371,18 |
| | Total da Unidade Gestora | 0,00 | 0,00 | 19.371,18 | 19.371,18 |

Unidade Gestora: Câmara Municipal de Navegantes

Unidade Orçamentária: 01001 Câmara Municipal de Vereadores

| Código | Especificação | Operações especiais | Projetos | Atividades | Total |
|-----------------------|--|---------------------|---------------|----------------|----------------|
| 1 | Legislativa | 0,00 | 0,00 | 4.934.479,62 | 4.934.479,62 |
| 1.031 | Ação Legislativa | 0,00 | 0,00 | 4.934.479,62 | 4.934.479,62 |
| 01.031.0110 | Atendimento como você merece | 0,00 | 0,00 | 4.934.479,62 | 4.934.479,62 |
| 01.031.0110.02.000119 | Manutenção e Funcionamento da Câmara de Vereadores | 0,00 | 0,00 | 4.934.479,62 | 4.934.479,62 |
| | Total da Unidade Orçamentária | 0,00 | 0,00 | 4.934.479,62 | 4.934.479,62 |
| | Total da Unidade Gestora | 0,00 | 0,00 | 4.934.479,62 | 4.934.479,62 |
| | Total Geral | 6.785.235,21 | 34.128.316,73 | 291.815.312,04 | 332.728.863,98 |

Município de NAVEGANTES

Competência: 2020

| Código | Especificação | Operações especiais | Projetos | Atividades | Total |
|-----------------------|---|---------------------|----------|---------------|---------------|
| 01 | Legislativa | 0,00 | 0,00 | 4.934.479,62 | 4.934.479,62 |
| 01.031 | Ação Legislativa | 0,00 | 0,00 | 4.934.479,62 | 4.934.479,62 |
| 01.031.0110 | Atendimento como você merece | 0,00 | 0,00 | 4.934.479,62 | 4.934.479,62 |
| 01.031.0110.02.000119 | Manutenção e Funcionamento da Câmara de Vereadores | 0,00 | 0,00 | 4.934.479,62 | 4.934.479,62 |
| 02 | Judiciária | 0,00 | 0,00 | 2.188.002,89 | 2.188.002,89 |
| 02.092 | Representação Judicial e Extrajudicial | 0,00 | 0,00 | 2.188.002,89 | 2.188.002,89 |
| 02.092.0023 | Organização e Justiça | 0,00 | 0,00 | 2.188.002,89 | 2.188.002,89 |
| 02.092.0023.02.000036 | Manutenção e Funcionamento da Procuradoria Geral do Município | 0,00 | 0,00 | 2.188.002,89 | 2.188.002,89 |
| 03 | Essencial à Justiça | 0,00 | 0,00 | 684.779,94 | 684.779,94 |
| 03.092 | Representação Judicial e Extrajudicial | 0,00 | 0,00 | 684.779,94 | 684.779,94 |
| 03.092.0023 | Organização e Justiça | 0,00 | 0,00 | 684.779,94 | 684.779,94 |
| 03.092.0023.02.000037 | Precatórias Judiciais | 0,00 | 0,00 | 674.436,79 | 674.436,79 |
| 03.092.0023.02.000038 | Manutenção e Funcionamento do PROCON | 0,00 | 0,00 | 10.343,15 | 10.343,15 |
| 04 | Administração | 0,00 | 0,00 | 17.221.644,28 | 17.221.644,28 |
| 04.121 | Planejamento e Orçamento | 0,00 | 0,00 | 779.951,84 | 779.951,84 |
| 04.121.0002 | Planejamento e Ação | 0,00 | 0,00 | 779.951,84 | 779.951,84 |
| 04.121.0002.02.000005 | Manutenção e Funcionamento da Secretaria Municipal de Governo | 0,00 | 0,00 | 779.951,84 | 779.951,84 |
| 04.122 | Administração Geral | 0,00 | 0,00 | 2.136.738,53 | 2.136.738,53 |
| 04.122.0106 | Gabinete do Prefeito | 0,00 | 0,00 | 1.721.571,60 | 1.721.571,60 |
| 04.122.0106.02.000009 | Manutenção e Funcionamento do Gabinete do Prefeito | 0,00 | 0,00 | 1.721.571,60 | 1.721.571,60 |
| 04.122.0107 | Gabinete Vice Prefeito | 0,00 | 0,00 | 415.166,93 | 415.166,93 |
| 04.122.0107.02.000084 | Manutenção e Funcionamento do Gabinete do Vice Prefeito | 0,00 | 0,00 | 415.166,93 | 415.166,93 |
| 04.123 | Administração Financeira | 0,00 | 0,00 | 2.601.963,47 | 2.601.963,47 |
| 04.123.0005 | Finanças Públicas | 0,00 | 0,00 | 2.601.963,47 | 2.601.963,47 |
| 04.123.0005.02.000008 | Manutenção e Funcionamento da Secretaria de Finanças | 0,00 | 0,00 | 2.601.963,47 | 2.601.963,47 |
| 04.124 | Controle Interno | 0,00 | 0,00 | 671.845,61 | 671.845,61 |
| 04.124.0004 | Controle na Administração Municipal | 0,00 | 0,00 | 671.845,61 | 671.845,61 |
| 04.124.0004.02.000007 | Manutenção da Secretaria de Gestão e Controle | 0,00 | 0,00 | 671.845,61 | 671.845,61 |

Demonstrativo de Funções, Subfunções e Programas por Projetos e Atividades - Anexo 07

Administração Direta, Indireta ou Fundacional

Município de NAVEGANTES

Competência: 2020

| Código | Especificação | Operações especiais | Projetos | Atividades | Total |
|-----------------------|--|---------------------|--------------|--------------|--------------|
| 04.128 | Formação de Recursos Humanos | 0,00 | 0,00 | 8.709.555,08 | 8.709.555,08 |
| 04.128.0001 | Administração Integrada | 0,00 | 0,00 | 8.709.555,08 | 8.709.555,08 |
| 04.128.0001.02.000002 | Manutenção e Funcionamento da Secretaria de Administração e Logística | 0,00 | 0,00 | 8.709.555,08 | 8.709.555,08 |
| 04.131 | Comunicação Social | 0,00 | 0,00 | 1.090.311,14 | 1.090.311,14 |
| 04.131.0008 | Informação para a Cidadania | 0,00 | 0,00 | 1.090.311,14 | 1.090.311,14 |
| 04.131.0008.02.000013 | Manutenção e Funcionamento da Secretaria de Comunicação Social | 0,00 | 0,00 | 755.138,26 | 755.138,26 |
| 04.131.0008.02.000014 | Criação e Desenvolvimento de Campanhas Institucionais | 0,00 | 0,00 | 335.172,88 | 335.172,88 |
| 04.272 | Previdência do Regime Estatutário | 0,00 | 0,00 | 1.231.278,61 | 1.231.278,61 |
| 04.272.0095 | Manutenção das atividades do Instituto de Previdência | 0,00 | 0,00 | 1.231.278,61 | 1.231.278,61 |
| 04.272.0095.02.000117 | Manutenção das atividades do Instituto de Previdência | 0,00 | 0,00 | 1.231.278,61 | 1.231.278,61 |
| 06 | Segurança Pública | 0,00 | 1.024.305,75 | 4.669.703,06 | 5.694.008,81 |
| 06.181 | Policimento | 0,00 | 518.088,15 | 812.035,14 | 1.330.123,29 |
| 06.181.0015 | Por uma Navegantes mais segura | 0,00 | 495.063,95 | 165.398,14 | 660.462,09 |
| 06.181.0015.01.000132 | Investimento em Ações de Segurança Pública e Defesa Civil | 0,00 | 495.063,95 | 0,00 | 495.063,95 |
| 06.181.0015.02.000154 | Convênio Polícia Militar - Rádio Patrulha | 0,00 | 0,00 | 165.398,14 | 165.398,14 |
| 06.181.0104 | Infraestrutura p/o Corpo de Bombeiros Militar | 0,00 | 23.024,20 | 0,00 | 23.024,20 |
| 06.181.0104.01.000101 | Construção do Quartel do Corpo de Bombeiros Militar | 0,00 | 23.024,20 | 0,00 | 23.024,20 |
| 06.181.0105 | Melhoria da Segurança Pública | 0,00 | 0,00 | 646.637,00 | 646.637,00 |
| 06.181.0105.02.000144 | Manutenção e Funcionamento do FUMSCI - Apoio Operacional e Administrativo | 0,00 | 0,00 | 646.637,00 | 646.637,00 |
| 06.182 | Defesa Civil | 0,00 | 0,00 | 1.393.615,70 | 1.393.615,70 |
| 06.182.0015 | Por uma Navegantes mais segura | 0,00 | 0,00 | 1.393.615,70 | 1.393.615,70 |
| 06.182.0015.02.000156 | Manutenção da Secretaria de Segurança e Defesa Civil | 0,00 | 0,00 | 1.393.615,70 | 1.393.615,70 |
| 06.183 | Informação e Inteligência | 0,00 | 506.217,60 | 2.464.052,22 | 2.970.269,82 |
| 06.183.0047 | Humaniza Navega no Trânsito | 0,00 | 506.217,60 | 2.464.052,22 | 2.970.269,82 |
| 06.183.0047.01.000036 | Ampliação e Recuperação da Sinalização Viária | 0,00 | 503.117,60 | 0,00 | 503.117,60 |
| 06.183.0047.01.000142 | Investimentos em Equipamentos de Vigilância e Trânsito | 0,00 | 3.100,00 | 0,00 | 3.100,00 |
| 06.183.0047.02.000066 | Manutenção e Funcionamento da Fundação de Trânsito | 0,00 | 0,00 | 818.582,64 | 818.582,64 |
| 06.183.0047.02.000150 | Manutenção e Funcionamento Fiscalização de Trânsito - Convênio de Trânsito | 0,00 | 0,00 | 1.109.528,34 | 1.109.528,34 |

Demonstrativo de Funções, Subfunções e Programas por Projetos e Atividades - Anexo 07

Administração Direta, Indireta ou Fundacional

Município de NAVEGANTES

Competência: 2020

| Código | Especificação | Operações especiais | Projetos | Atividades | Total |
|-----------------------|--|---------------------|-----------|--------------|--------------|
| 06.183.0047.02.000151 | Manutenção e Funcionamento do Convênio de Trânsito/SC - Polícia Civil | 0,00 | 0,00 | 295.606,24 | 295.606,24 |
| 06.183.0047.02.000152 | Manutenção e Funcionamento do Convênio de Trânsito/SC - Polícia Militar | 0,00 | 0,00 | 240.335,00 | 240.335,00 |
| 08 | Assistência Social | 0,00 | 67.055,15 | 7.486.408,87 | 7.553.464,02 |
| 08.241 | Assistência ao Idoso | 0,00 | 0,00 | 225.928,16 | 225.928,16 |
| 08.241.0037 | PAI - Programa de Atenção ao Idoso | 0,00 | 0,00 | 225.928,16 | 225.928,16 |
| 08.241.0037.02.000044 | Manutenção e Funcionamento do Programa de Atenção ao Idoso - PAI | 0,00 | 0,00 | 225.928,16 | 225.928,16 |
| 08.242 | Assistência ao Portador de Deficiência | 0,00 | 0,00 | 61.373,00 | 61.373,00 |
| 08.242.0059 | Serviço de Proteção Social Especial para Pessoas com Deficiência e suas Famílias | 0,00 | 0,00 | 61.373,00 | 61.373,00 |
| 08.242.0059.02.000078 | Manutenção da Proteção Especial de Média Complexidade | 0,00 | 0,00 | 61.373,00 | 61.373,00 |
| 08.243 | Assistência à Criança e ao Adolescente | 0,00 | 0,00 | 1.001.160,28 | 1.001.160,28 |
| 08.243.0013 | Pacto pela Criança | 0,00 | 0,00 | 399.218,43 | 399.218,43 |
| 08.243.0013.02.000021 | Manutenção da Secretaria da Criança, Adolescente e Juventude | 0,00 | 0,00 | 399.218,43 | 399.218,43 |
| 08.243.0038 | Instituição de Acolhimento Anildo de Souza | 0,00 | 0,00 | 110.839,56 | 110.839,56 |
| 08.243.0038.02.000045 | Manutenção e Funcionamento do Abrigo Municipal | 0,00 | 0,00 | 110.839,56 | 110.839,56 |
| 08.243.0092 | Assistência à Criança e ao Adolescente | 0,00 | 0,00 | 19.371,18 | 19.371,18 |
| 08.243.0092.02.000046 | Manutenção do Fundo Municipal da Criança e do Adolescente | 0,00 | 0,00 | 19.371,18 | 19.371,18 |
| 08.243.0102 | Conselho Tutelar | 0,00 | 0,00 | 471.731,11 | 471.731,11 |
| 08.243.0102.02.000126 | Manutenção e Funcionamento do Conselho Tutelar | 0,00 | 0,00 | 471.731,11 | 471.731,11 |
| 08.244 | Assistência Comunitária | 0,00 | 67.055,15 | 6.197.947,43 | 6.265.002,58 |
| 08.244.0032 | Avança SUAS | 0,00 | 0,00 | 5.645.422,21 | 5.645.422,21 |
| 08.244.0032.02.000039 | Manutenção e Funcionamento da Secretaria de Assistência Social | 0,00 | 0,00 | 5.645.422,21 | 5.645.422,21 |
| 08.244.0055 | ACESSUAS - Trabalho | 0,00 | 0,00 | 52.430,09 | 52.430,09 |
| 08.244.0055.02.000074 | Manutenção do Programa de Acesso ao Mundo do Trabalho - ACESSUAS | 0,00 | 0,00 | 52.430,09 | 52.430,09 |
| 08.244.0057 | CRAS (Centro de Referência de Assistência Social) | 0,00 | 0,00 | 416.750,43 | 416.750,43 |
| 08.244.0057.02.000076 | Manutenção da Proteção Social Básica | 0,00 | 0,00 | 416.750,43 | 416.750,43 |
| 08.244.0058 | Programa Federal Bolsa Família e IGDBF | 0,00 | 0,00 | 19.752,55 | 19.752,55 |
| 08.244.0058.02.000077 | Manutenção do Programa Bolsa Família - IGDBF/SUAS | 0,00 | 0,00 | 19.752,55 | 19.752,55 |
| 08.244.0062 | Assistência Social Comunitária | 0,00 | 67.055,15 | 63.592,15 | 130.647,30 |

Demonstrativo de Funções, Subfunções e Programas por Projetos e Atividades - Anexo 07

Administração Direta, Indireta ou Fundacional

Município de NAVEGANTES

Competência: 2020

| Código | Especificação | Operações especiais | Projetos | Atividades | Total |
|-----------------------|---|---------------------|------------|---------------|---------------|
| 08.244.0062.01.000143 | Investimentos em Estrutura Física e Equipamentos na Assistência Social | 0,00 | 67.055,15 | 0,00 | 67.055,15 |
| 08.244.0062.02.000081 | Manutenção e Funcionamento do Fundo Municipal de Assistência Social | 0,00 | 0,00 | 63.592,15 | 63.592,15 |
| 09 | Previdência Social | 0,00 | 0,00 | 14.046.351,95 | 14.046.351,95 |
| 09.272 | Previdência do Regime Estatutário | 0,00 | 0,00 | 14.046.351,95 | 14.046.351,95 |
| 09.272.0096 | Nossa Previdência | 0,00 | 0,00 | 14.046.351,95 | 14.046.351,95 |
| 09.272.0096.02.000118 | Manutenção dos Benefícios Previdenciários | 0,00 | 0,00 | 14.046.351,95 | 14.046.351,95 |
| 10 | Saúde | 0,00 | 794.665,38 | 62.703.226,03 | 63.497.891,41 |
| 10.301 | Atenção Básica | 0,00 | 794.665,38 | 51.813.853,54 | 52.608.518,92 |
| 10.301.0063 | Saúde, nosso bem maior | 0,00 | 0,00 | 44.811.981,46 | 44.811.981,46 |
| 10.301.0063.02.000083 | Manutenção e Funcionamento do Fundo da Saúde | 0,00 | 0,00 | 44.811.981,46 | 44.811.981,46 |
| 10.301.0071 | Atenção Básica | 0,00 | 0,00 | 7.001.872,08 | 7.001.872,08 |
| 10.301.0071.02.000159 | Manutenção do Bloco de Atenção Básica em Saúde | 0,00 | 0,00 | 6.253.851,12 | 6.253.851,12 |
| 10.301.0071.02.000164 | Manutenção dos Programas Vinculados com a Secretaria Estadual de Saúde | 0,00 | 0,00 | 748.020,96 | 748.020,96 |
| 10.301.0073 | Gestão do SUS | 0,00 | 0,00 | 0,00 | 0,00 |
| 10.301.0073.02.000163 | Manutenção do Bloco de Gestão do SUAS | 0,00 | 0,00 | 0,00 | 0,00 |
| 10.301.0085 | Investimento | 0,00 | 794.665,38 | 0,00 | 794.665,38 |
| 10.301.0085.01.000138 | Investimentos em Equipamentos e Estrutura Física de Saúde | 0,00 | 794.665,38 | 0,00 | 794.665,38 |
| 10.302 | Assistência Hospitalar e Ambulatorial | 0,00 | 0,00 | 8.879.008,17 | 8.879.008,17 |
| 10.302.0082 | Mutirão de Consultas Especializadas | 0,00 | 0,00 | 8.823.370,62 | 8.823.370,62 |
| 10.302.0082.02.000160 | Manutenção do Bloco de Atenção de Média e Alta Complexidade - MAC | 0,00 | 0,00 | 8.823.370,62 | 8.823.370,62 |
| 10.302.0088 | Investimento | 0,00 | 0,00 | 0,00 | 0,00 |
| 10.302.0088.01.000141 | Investimentos em Equipamentos e Estrutura Física da Fundação Hospitalar | 0,00 | 0,00 | 0,00 | 0,00 |
| 10.302.0103 | Atendimento Hospitalar | 0,00 | 0,00 | 55.637,55 | 55.637,55 |
| 10.302.0103.02.000148 | Manutenção da Fundação Hospitalar de Navegantes | 0,00 | 0,00 | 55.637,55 | 55.637,55 |
| 10.303 | Suporte Profilático e Terapêutico | 0,00 | 0,00 | 1.566.318,40 | 1.566.318,40 |
| 10.303.0072 | Assistência Farmacêutica Básica | 0,00 | 0,00 | 1.566.318,40 | 1.566.318,40 |
| 10.303.0072.02.000162 | Manutenção do Bloco de Assistência Farmacêutica | 0,00 | 0,00 | 1.566.318,40 | 1.566.318,40 |
| 10.304 | Vigilância Sanitária | 0,00 | 0,00 | 444.045,92 | 444.045,92 |

Demonstrativo de Funções, Subfunções e Programas por Projetos e Atividades - Anexo 07

Administração Direta, Indireta ou Fundacional

Município de NAVEGANTES

Competência: 2020

| Código | Especificação | Operações especiais | Projetos | Atividades | Total |
|-----------------------|---|---------------------|--------------|----------------|----------------|
| 10.304.0077 | Vigilância em Saúde | 0,00 | 0,00 | 444.045,92 | 444.045,92 |
| 10.304.0077.02.000161 | Manutenção do Bloco de Vigilância em Saúde | 0,00 | 0,00 | 444.045,92 | 444.045,92 |
| 11 | Trabalho | 0,00 | 0,00 | 4.620.646,34 | 4.620.646,34 |
| 11.334 | Fomento ao Trabalho | 0,00 | 0,00 | 4.620.646,34 | 4.620.646,34 |
| 11.334.0094 | EMPREENDEDORISMO PARA CRESCER | 0,00 | 0,00 | 4.620.646,34 | 4.620.646,34 |
| 11.334.0094.02.000111 | Manutenção e Funcionamento da Secretaria de Desenv. Econômico | 0,00 | 0,00 | 4.570.784,78 | 4.570.784,78 |
| 11.334.0094.02.000113 | Manutenção e Funcionamento do Sine | 0,00 | 0,00 | 49.861,56 | 49.861,56 |
| 12 | Educação | 0,00 | 4.382.583,18 | 116.320.910,74 | 120.703.493,92 |
| 12.306 | Alimentação e Nutrição | 0,00 | 0,00 | 2.134.056,23 | 2.134.056,23 |
| 12.306.0030 | Alimentar também é educar | 0,00 | 0,00 | 2.134.056,23 | 2.134.056,23 |
| 12.306.0030.02.000136 | Manutenção da Merenda Escolar do Ensino Fundamental | 0,00 | 0,00 | 917.739,57 | 917.739,57 |
| 12.306.0030.02.000137 | Manutenção da Merenda Escolar do Educação Infantil e Creches | 0,00 | 0,00 | 1.216.316,66 | 1.216.316,66 |
| 12.361 | Ensino Fundamental | 0,00 | 3.569.637,48 | 64.292.490,43 | 67.862.127,91 |
| 12.361.0027 | Educação do Jeito Certo | 0,00 | 3.569.637,48 | 63.969.552,72 | 67.539.190,20 |
| 12.361.0027.01.000129 | Investimentos em Ações de Melhoria do Ensino Fundamental | 0,00 | 3.569.637,48 | 0,00 | 3.569.637,48 |
| 12.361.0027.02.000127 | Manutenção e Funcionamento da Secretaria de Educação | 0,00 | 0,00 | 529.867,04 | 529.867,04 |
| 12.361.0027.02.000130 | Manutenção e Funcionamento do Ensino Fundamental | 0,00 | 0,00 | 63.439.685,68 | 63.439.685,68 |
| 12.361.0031 | Transportando para o Conhecimento | 0,00 | 0,00 | 322.937,71 | 322.937,71 |
| 12.361.0031.02.000142 | Manutenção do Transporte Escolar | 0,00 | 0,00 | 322.937,71 | 322.937,71 |
| 12.365 | Educação Infantil | 0,00 | 812.945,70 | 49.374.363,86 | 50.187.309,56 |
| 12.365.0027 | Educação do Jeito Certo | 0,00 | 812.945,70 | 49.374.363,86 | 50.187.309,56 |
| 12.365.0027.01.000130 | Investimentos em Ações de Melhoria do Ensino Infantil | 0,00 | 812.945,70 | 0,00 | 812.945,70 |
| 12.365.0027.02.000131 | Manutenção e Funcionamento da Educação Infantil | 0,00 | 0,00 | 49.374.363,86 | 49.374.363,86 |
| 12.367 | Educação Especial | 0,00 | 0,00 | 520.000,22 | 520.000,22 |
| 12.367.0027 | Educação do Jeito Certo | 0,00 | 0,00 | 520.000,22 | 520.000,22 |
| 12.367.0027.02.000128 | Manutenção e Funcionamento da Educação Especial | 0,00 | 0,00 | 520.000,22 | 520.000,22 |
| 13 | Cultura | 0,00 | 409.890,51 | 1.797.430,71 | 2.207.321,22 |
| 13.392 | Difusão Cultural | 0,00 | 409.890,51 | 1.797.430,71 | 2.207.321,22 |

Demonstrativo de Funções, Subfunções e Programas por Projetos e Atividades - Anexo 07

Administração Direta, Indireta ou Fundacional

Município de NAVEGANTES

Competência: 2020

| Código | Especificação | Operações especiais | Projetos | Atividades | Total |
|-----------------------|--|---------------------|------------|---------------|---------------|
| 13.392.0039 | Movimento Criativo | 0,00 | 409.890,51 | 1.797.430,71 | 2.207.321,22 |
| 13.392.0039.01.000144 | Investimentos em Ações da Fundação Municipal de Cultura | 0,00 | 409.890,51 | 0,00 | 409.890,51 |
| 13.392.0039.02.000054 | Manutenção das Ações da Fundação Municipal de Cultura | 0,00 | 0,00 | 899.092,32 | 899.092,32 |
| 13.392.0039.02.000057 | Manutenção das Ações do Fundo Municipal de Cultura | 0,00 | 0,00 | 898.338,39 | 898.338,39 |
| 15 | Urbanismo | 0,00 | 0,00 | 19.442.317,27 | 19.442.317,27 |
| 15.451 | Infra-Estrutura Urbana | 0,00 | 0,00 | 2.548.125,69 | 2.548.125,69 |
| 15.451.0007 | Navegantes para Todos | 0,00 | 0,00 | 2.548.125,69 | 2.548.125,69 |
| 15.451.0007.02.000012 | Manutenção da Secretaria de Planejamento Urbano | 0,00 | 0,00 | 2.548.125,69 | 2.548.125,69 |
| 15.452 | Serviços Urbanos | 0,00 | 0,00 | 16.894.191,58 | 16.894.191,58 |
| 15.452.0026 | Gestão Genial | 0,00 | 0,00 | 16.894.191,58 | 16.894.191,58 |
| 15.452.0026.02.000114 | Manutenção e Funcionamento da Secretaria de Obras | 0,00 | 0,00 | 16.894.191,58 | 16.894.191,58 |
| 17 | Saneamento | 0,00 | 189.146,31 | 26.383.241,35 | 26.572.387,66 |
| 17.512 | Saneamento Básico Urbano | 0,00 | 189.146,31 | 26.383.241,35 | 26.572.387,66 |
| 17.512.0021 | Água bem de todos e para todos | 0,00 | 0,00 | 26.383.241,35 | 26.383.241,35 |
| 17.512.0021.02.000124 | Manutenção da Secretaria de Saneamento Básico | 0,00 | 0,00 | 26.383.241,35 | 26.383.241,35 |
| 17.512.0025 | Macro e Micro Drenagem Sustentável | 0,00 | 189.146,31 | 0,00 | 189.146,31 |
| 17.512.0025.01.000136 | Investimentos em Ações de Drenagem e Saneamento Básico | 0,00 | 189.146,31 | 0,00 | 189.146,31 |
| 18 | Gestão Ambiental | 0,00 | 3.310,00 | 1.299.506,56 | 1.302.816,56 |
| 18.541 | Preservação e Conservação Ambiental | 0,00 | 3.310,00 | 1.299.506,56 | 1.302.816,56 |
| 18.541.0048 | Navegantes Sustentável | 0,00 | 3.310,00 | 1.299.506,56 | 1.302.816,56 |
| 18.541.0048.01.000140 | Investimentos em Ações da Fundação Municipal do Meio Ambiente | 0,00 | 3.310,00 | 0,00 | 3.310,00 |
| 18.541.0048.02.000067 | Manutenção da Fundação Municipal do Meio Ambiente | 0,00 | 0,00 | 1.299.506,56 | 1.299.506,56 |
| 20 | Agricultura | 0,00 | 209.015,00 | 1.559.877,76 | 1.768.892,76 |
| 20.606 | Extensão Rural | 0,00 | 209.015,00 | 1.559.877,76 | 1.768.892,76 |
| 20.606.0009 | Inspeção e sanidade animal | 0,00 | 209.015,00 | 1.559.877,76 | 1.768.892,76 |
| 20.606.0009.01.000131 | Investimentos em Ações de Meio Ambiente, Agricultura e Pesca | 0,00 | 209.015,00 | 0,00 | 209.015,00 |
| 20.606.0009.02.000015 | Manutenção da Secretaria de Meio Ambiente, Agricultura e Pesca | 0,00 | 0,00 | 1.559.877,76 | 1.559.877,76 |
| 23 | Comércio e Serviços | 0,00 | 35.487,90 | 1.555.482,41 | 1.590.970,31 |

Demonstrativo de Funções, Subfunções e Programas por Projetos e Atividades - Anexo 07

Administração Direta, Indireta ou Fundacional

Município de NAVEGANTES

Competência: 2020

| Código | Especificação | Operações especiais | Projetos | Atividades | Total |
|-----------------------|---|---------------------|---------------|--------------|---------------|
| 23.695 | Turismo | 0,00 | 35.487,90 | 1.555.482,41 | 1.590.970,31 |
| 23.695.0017 | Estruturação Turística | 0,00 | 35.487,90 | 1.555.482,41 | 1.590.970,31 |
| 23.695.0017.01.000133 | Investimentos em Ações de Turismo, Cultura e Esportes | 0,00 | 35.487,90 | 0,00 | 35.487,90 |
| 23.695.0017.02.000048 | Manutenção e Funcionamento do Fundo Municipal de Turismo | 0,00 | 0,00 | 1.522,08 | 1.522,08 |
| 23.695.0017.02.000157 | Manutenção da Secretaria de Turismo, Cultura e Esportes | 0,00 | 0,00 | 634.908,11 | 634.908,11 |
| 23.695.0017.02.000158 | Manutenção dos Eventos Turísticos e de Lazer do Município | 0,00 | 0,00 | 919.052,22 | 919.052,22 |
| 25 | Energia | 0,00 | 6.841.736,95 | 0,00 | 6.841.736,95 |
| 25.752 | Energia Elétrica | 0,00 | 6.841.736,95 | 0,00 | 6.841.736,95 |
| 25.752.0024 | Programa de Crescimento para Navegantes | 0,00 | 6.841.736,95 | 0,00 | 6.841.736,95 |
| 25.752.0024.01.000019 | Ampliação e Manutenção da Rede de Iluminação Pública | 0,00 | 6.841.736,95 | 0,00 | 6.841.736,95 |
| 26 | Transporte | 0,00 | 20.089.028,50 | 2.719.342,93 | 22.808.371,43 |
| 26.782 | Transporte Rodoviário | 0,00 | 20.089.028,50 | 2.719.342,93 | 22.808.371,43 |
| 26.782.0024 | Programa de Crescimento para Navegantes | 0,00 | 19.905.540,31 | 2.719.342,93 | 22.624.883,24 |
| 26.782.0024.01.000014 | Pavimentação e Recuperação de Vias e Eixos Estruturantes | 0,00 | 2.860.401,29 | 0,00 | 2.860.401,29 |
| 26.782.0024.01.000134 | Investimentos em Ações de Infra-Estrutura Urbana | 0,00 | 17.045.139,02 | 0,00 | 17.045.139,02 |
| 26.782.0024.02.000050 | Manutenção dos Serviços de Limpeza e Conservação de Vias Públicas | 0,00 | 0,00 | 2.719.342,93 | 2.719.342,93 |
| 26.782.0026 | Gestão Genial | 0,00 | 183.488,19 | 0,00 | 183.488,19 |
| 26.782.0026.01.000135 | Investimentos em Ações e Equipamentos da Secretaria de Obras | 0,00 | 183.488,19 | 0,00 | 183.488,19 |
| 27 | Desporto e Lazer | 0,00 | 82.092,10 | 1.540.539,85 | 1.622.631,95 |
| 27.812 | Desporto Comunitário | 0,00 | 82.092,10 | 1.540.539,85 | 1.622.631,95 |
| 27.812.0040 | Esporte em Construção | 0,00 | 82.092,10 | 0,00 | 82.092,10 |
| 27.812.0040.01.000137 | Investimentos no Esporte e Construção e Reforma de Espaços Esportivos | 0,00 | 82.092,10 | 0,00 | 82.092,10 |
| 27.812.0041 | Navegantes em Movimento | 0,00 | 0,00 | 1.288.842,85 | 1.288.842,85 |
| 27.812.0041.02.000060 | Manutenção e Funcionamento da Fundação de Esportes | 0,00 | 0,00 | 1.288.842,85 | 1.288.842,85 |
| 27.812.0046 | Bolsa Atleta | 0,00 | 0,00 | 251.697,00 | 251.697,00 |
| 27.812.0046.02.000065 | Manutenção e Funcionamento do Bolsa Atleta | 0,00 | 0,00 | 251.697,00 | 251.697,00 |
| 28 | Encargos Especiais | 6.785.235,21 | 0,00 | 641.419,48 | 7.426.654,69 |
| 28.843 | Serviço da Dívida Interna | 3.970.628,17 | 0,00 | 0,00 | 3.970.628,17 |

Demonstrativo de Funções, Subfunções e Programas por Projetos e Atividades - Anexo 07

Administração Direta, Indireta ou Fundacional

Município de NAVEGANTES

Competência: 2020

| Código | Especificação | Operações especiais | Projetos | Atividades | Total |
|-----------------------|--|---------------------|----------------------|-----------------------|-----------------------|
| 28.843.0005 | Finanças Públicas | 3.970.628,17 | 0,00 | 0,00 | 3.970.628,17 |
| 28.843.0005.09.000001 | Amortização da Dívida Pública | 3.970.628,17 | 0,00 | 0,00 | 3.970.628,17 |
| 28.846 | Outros Encargos Especiais | 2.814.607,04 | 0,00 | 641.419,48 | 3.456.026,52 |
| 28.846.0005 | Finanças Públicas | 2.814.607,04 | 0,00 | 0,00 | 2.814.607,04 |
| 28.846.0005.09.000002 | PASEP - Programa de Formação do Patrimônio do Servidor Público | 2.814.607,04 | 0,00 | 0,00 | 2.814.607,04 |
| 28.846.0098 | Programa de Formação do Patrimônio do Servidor Público - PASEP | 0,00 | 0,00 | 641.419,48 | 641.419,48 |
| 28.846.0098.02.000120 | Manutenção do Programa de Formação do Patrimônio do Servidor Público | 0,00 | 0,00 | 641.419,48 | 641.419,48 |
| | Total Geral | 6.785.235,21 | 34.128.316,73 | 291.815.312,04 | 332.728.863,98 |

Anexo 8 - Consolidado

Município de NAVEGANTES

Competência: 2020

| Código | Especificação | Ordinário | Vinculado | Total |
|-----------------------|---|---------------|--------------|---------------|
| 01 | Legislativa | 4.934.479,62 | 0,00 | 4.934.479,62 |
| 01.031 | Ação Legislativa | 4.934.479,62 | 0,00 | 4.934.479,62 |
| 01.031.0110 | Atendimento como você merece | 4.934.479,62 | 0,00 | 4.934.479,62 |
| 01.031.0110.02.000119 | Manutenção e Funcionamento da Câmara de Vereadores | 4.934.479,62 | 0,00 | 4.934.479,62 |
| 02 | Judiciária | 2.188.002,89 | 0,00 | 2.188.002,89 |
| 02.092 | Representação Judicial e Extrajudicial | 2.188.002,89 | 0,00 | 2.188.002,89 |
| 02.092.0023 | Organização e Justiça | 2.188.002,89 | 0,00 | 2.188.002,89 |
| 02.092.0023.02.000036 | Manutenção e Funcionamento da Procuradoria Geral do Município | 2.188.002,89 | 0,00 | 2.188.002,89 |
| 03 | Essencial à Justiça | 684.779,94 | 0,00 | 684.779,94 |
| 03.092 | Representação Judicial e Extrajudicial | 684.779,94 | 0,00 | 684.779,94 |
| 03.092.0023 | Organização e Justiça | 684.779,94 | 0,00 | 684.779,94 |
| 03.092.0023.02.000037 | Precatórias Judiciais | 674.436,79 | 0,00 | 674.436,79 |
| 03.092.0023.02.000038 | Manutenção e Funcionamento do PROCON | 10.343,15 | 0,00 | 10.343,15 |
| 04 | Administração | 15.990.365,67 | 1.231.278,61 | 17.221.644,28 |
| 04.121 | Planejamento e Orçamento | 779.951,84 | 0,00 | 779.951,84 |
| 04.121.0002 | Planejamento e Ação | 779.951,84 | 0,00 | 779.951,84 |
| 04.121.0002.02.000005 | Manutenção e Funcionamento da Secretaria Municipal de Governo | 779.951,84 | 0,00 | 779.951,84 |
| 04.122 | Administração Geral | 2.136.738,53 | 0,00 | 2.136.738,53 |
| 04.122.0106 | Gabinete do Prefeito | 1.721.571,60 | 0,00 | 1.721.571,60 |
| 04.122.0106.02.000009 | Manutenção e Funcionamento do Gabinete do Prefeito | 1.721.571,60 | 0,00 | 1.721.571,60 |
| 04.122.0107 | Gabinete Vice Prefeito | 415.166,93 | 0,00 | 415.166,93 |
| 04.122.0107.02.000084 | Manutenção e Funcionamento do Gabinete do Vice Prefeito | 415.166,93 | 0,00 | 415.166,93 |
| 04.123 | Administração Financeira | 2.601.963,47 | 0,00 | 2.601.963,47 |
| 04.123.0005 | Finanças Públicas | 2.601.963,47 | 0,00 | 2.601.963,47 |
| 04.123.0005.02.000008 | Manutenção e Funcionamento da Secretaria de Finanças | 2.601.963,47 | 0,00 | 2.601.963,47 |
| 04.124 | Controle Interno | 671.845,61 | 0,00 | 671.845,61 |
| 04.124.0004 | Controle na Administração Municipal | 671.845,61 | 0,00 | 671.845,61 |
| 04.124.0004.02.000007 | Manutenção da Secretaria de Gestão e Controle | 671.845,61 | 0,00 | 671.845,61 |
| 04.128 | Formação de Recursos Humanos | 8.709.555,08 | 0,00 | 8.709.555,08 |
| 04.128.0001 | Administração Integrada | 8.709.555,08 | 0,00 | 8.709.555,08 |
| 04.128.0001.02.000002 | Manutenção e Funcionamento da Secretaria de Administração e Logística | 8.709.555,08 | 0,00 | 8.709.555,08 |
| 04.131 | Comunicação Social | 1.090.311,14 | 0,00 | 1.090.311,14 |
| 04.131.0008 | Informação para a Cidadania | 1.090.311,14 | 0,00 | 1.090.311,14 |
| 04.131.0008.02.000013 | Manutenção e Funcionamento da Secretaria de Comunicação Social | 755.138,26 | 0,00 | 755.138,26 |
| 04.131.0008.02.000014 | Criação e Desenvolvimento de Campanhas Institucionais | 335.172,88 | 0,00 | 335.172,88 |
| 04.272 | Previdência do Regime Estatutário | 0,00 | 1.231.278,61 | 1.231.278,61 |
| 04.272.0095 | Manutenção das atividades do Instituto de Previdência | 0,00 | 1.231.278,61 | 1.231.278,61 |
| 04.272.0095.02.000117 | Manutenção das atividades do Instituto de Previdência | 0,00 | 1.231.278,61 | 1.231.278,61 |
| 06 | Segurança Pública | 2.879.801,92 | 2.814.206,89 | 5.694.008,81 |
| 06.181 | Policimento | 667.603,58 | 662.519,71 | 1.330.123,29 |
| 06.181.0015 | Por uma Navegantes mais segura | 660.462,09 | 0,00 | 660.462,09 |
| 06.181.0015.01.000132 | Investimento em Ações de Segurança Pública e Defesa Civil | 495.063,95 | 0,00 | 495.063,95 |
| 06.181.0015.02.000154 | Convênio Polícia Militar - Rádio Patrulha | 165.398,14 | 0,00 | 165.398,14 |

Município de NAVEGANTES

Competência: 2020

| Código | Especificação | Ordinário | Vinculado | Total |
|-----------------------|--|--------------|--------------|--------------|
| 06.181.0104 | Infraestrutura p/o Corpo de Bombeiros Militar | 0,00 | 23.024,20 | 23.024,20 |
| 06.181.0104.01.000101 | Construção do Quartel do Corpo de Bombeiros Militar | 0,00 | 23.024,20 | 23.024,20 |
| 06.181.0105 | Melhoria da Segurança Pública | 7.141,49 | 639.495,51 | 646.637,00 |
| 06.181.0105.02.000144 | Manutenção e Funcionamento do FUMSCI - Apoio Operacional e Administrativo | 7.141,49 | 639.495,51 | 646.637,00 |
| 06.182 | Defesa Civil | 1.393.615,70 | 0,00 | 1.393.615,70 |
| 06.182.0015 | Por uma Navegantes mais segura | 1.393.615,70 | 0,00 | 1.393.615,70 |
| 06.182.0015.02.000156 | Manutenção da Secretaria de Segurança e Defesa Civil | 1.393.615,70 | 0,00 | 1.393.615,70 |
| 06.183 | Informação e Inteligência | 818.582,64 | 2.151.687,18 | 2.970.269,82 |
| 06.183.0047 | Humaniza Navega no Trânsito | 818.582,64 | 2.151.687,18 | 2.970.269,82 |
| 06.183.0047.01.000036 | Ampliação e Recuperação da Sinalização Viária | 0,00 | 503.117,60 | 503.117,60 |
| 06.183.0047.01.000142 | Investimentos em Equipamentos de Vigilância e Trânsito | 0,00 | 3.100,00 | 3.100,00 |
| 06.183.0047.02.000066 | Manutenção e Funcionamento da Fundação de Trânsito | 818.582,64 | 0,00 | 818.582,64 |
| 06.183.0047.02.000150 | Manutenção e Funcionamento Fiscalização de Trânsito - Convênio de Trânsito | 0,00 | 1.109.528,34 | 1.109.528,34 |
| 06.183.0047.02.000151 | Manutenção e Funcionamento do Convênio de Trânsito/SC - Polícia Civil | 0,00 | 295.606,24 | 295.606,24 |
| 06.183.0047.02.000152 | Manutenção e Funcionamento do Convênio de Trânsito/SC - Polícia Militar | 0,00 | 240.335,00 | 240.335,00 |
| 08 | Assistência Social | 6.072.686,98 | 1.480.777,04 | 7.553.464,02 |
| 08.241 | Assistência ao Idoso | 225.928,16 | 0,00 | 225.928,16 |
| 08.241.0037 | PAI - Programa de Atenção ao Idoso | 225.928,16 | 0,00 | 225.928,16 |
| 08.241.0037.02.000044 | Manutenção e Funcionamento do Programa de Atenção ao Idoso - PAI | 225.928,16 | 0,00 | 225.928,16 |
| 08.242 | Assistência ao Portador de Deficiência | 0,00 | 61.373,00 | 61.373,00 |
| 08.242.0059 | Serviço de Proteção Social Especial para Pessoas com Deficiência e suas Famílias | 0,00 | 61.373,00 | 61.373,00 |
| 08.242.0059.02.000078 | Manutenção da Proteção Especial de Média Complexidade | 0,00 | 61.373,00 | 61.373,00 |
| 08.243 | Assistência à Criança e ao Adolescente | 945.222,42 | 55.937,86 | 1.001.160,28 |
| 08.243.0013 | Pacto pela Criança | 399.218,43 | 0,00 | 399.218,43 |
| 08.243.0013.02.000021 | Manutenção da Secretaria da Criança, Adolescente e Juventude | 399.218,43 | 0,00 | 399.218,43 |
| 08.243.0038 | Instituição de Acolhimento Anildo de Souza | 110.839,56 | 0,00 | 110.839,56 |
| 08.243.0038.02.000045 | Manutenção e Funcionamento do Abrigo Municipal | 110.839,56 | 0,00 | 110.839,56 |
| 08.243.0092 | Assistência à Criança e ao Adolescente | 18.775,38 | 595,80 | 19.371,18 |
| 08.243.0092.02.000046 | Manutenção do Fundo Municipal da Criança e do Adolescente | 18.775,38 | 595,80 | 19.371,18 |
| 08.243.0102 | Conselho Tutelar | 416.389,05 | 55.342,06 | 471.731,11 |
| 08.243.0102.02.000126 | Manutenção e Funcionamento do Conselho Tutelar | 416.389,05 | 55.342,06 | 471.731,11 |
| 08.244 | Assistência Comunitária | 4.901.536,40 | 1.363.466,18 | 6.265.002,58 |
| 08.244.0032 | Avança SUAS | 4.781.900,80 | 863.521,41 | 5.645.422,21 |
| 08.244.0032.02.000039 | Manutenção e Funcionamento da Secretaria de Assistência Social | 4.781.900,80 | 863.521,41 | 5.645.422,21 |
| 08.244.0055 | ACESSUAS - Trabalho | 0,00 | 52.430,09 | 52.430,09 |
| 08.244.0055.02.000074 | Manutenção do Programa de Acesso ao Mundo do Trabalho - ACESSUAS | 0,00 | 52.430,09 | 52.430,09 |
| 08.244.0057 | CRAS (Centro de Referência de Assistência Social) | 0,00 | 416.750,43 | 416.750,43 |
| 08.244.0057.02.000076 | Manutenção da Proteção Social Básica | 0,00 | 416.750,43 | 416.750,43 |
| 08.244.0058 | Programa Federal Bolsa Família e IGDBF | 0,00 | 19.752,55 | 19.752,55 |
| 08.244.0058.02.000077 | Manutenção do Programa Bolsa Família - IGDBF/SUAS | 0,00 | 19.752,55 | 19.752,55 |
| 08.244.0062 | Assistência Social Comunitária | 119.635,60 | 11.011,70 | 130.647,30 |
| 08.244.0062.01.000143 | Investimentos em Estrutura Física e Equipamentos na | 67.055,15 | 0,00 | 67.055,15 |

Anexo 8 - Consolidado

Município de NAVEGANTES

Competência: 2020

| Código | Especificação | Ordinário | Vinculado | Total |
|-----------------------|---|--------------|----------------|----------------|
| 08.244.0062.01.000143 | Assistência Social | 67.055,15 | 0,00 | 67.055,15 |
| 08.244.0062.02.000081 | Manutenção e Funcionamento do Fundo Municipal de Assistência Social | 52.580,45 | 11.011,70 | 63.592,15 |
| 09 | Previdência Social | 0,00 | 14.046.351,95 | 14.046.351,95 |
| 09.272 | Previdência do Regime Estatutário | 0,00 | 14.046.351,95 | 14.046.351,95 |
| 09.272.0096 | Nossa Previdência | 0,00 | 14.046.351,95 | 14.046.351,95 |
| 09.272.0096.02.000118 | Manutenção dos Benefícios Previdenciários | 0,00 | 14.046.351,95 | 14.046.351,95 |
| 10 | Saúde | 0,00 | 63.497.891,41 | 63.497.891,41 |
| 10.301 | Atenção Básica | 0,00 | 52.608.518,92 | 52.608.518,92 |
| 10.301.0063 | Saúde, nosso bem maior | 0,00 | 44.811.981,46 | 44.811.981,46 |
| 10.301.0063.02.000083 | Manutenção e Funcionamento do Fundo da Saúde | 0,00 | 44.811.981,46 | 44.811.981,46 |
| 10.301.0071 | Atenção Básica | 0,00 | 7.001.872,08 | 7.001.872,08 |
| 10.301.0071.02.000159 | Manutenção do Bloco de Atenção Básica em Saúde | 0,00 | 6.253.851,12 | 6.253.851,12 |
| 10.301.0071.02.000164 | Manutenção dos Programas Vinculados com a Secretaria Estadual de Saúde | 0,00 | 748.020,96 | 748.020,96 |
| 10.301.0073 | Gestão do SUS | 0,00 | 0,00 | 0,00 |
| 10.301.0073.02.000163 | Manutenção do Bloco de Gestão do SUAS | 0,00 | 0,00 | 0,00 |
| 10.301.0085 | Investimento | 0,00 | 794.665,38 | 794.665,38 |
| 10.301.0085.01.000138 | Investimentos em Equipamentos e Estrutura Física de Saúde | 0,00 | 794.665,38 | 794.665,38 |
| 10.302 | Assistência Hospitalar e Ambulatorial | 0,00 | 8.879.008,17 | 8.879.008,17 |
| 10.302.0082 | Mutirão de Consultas Especializadas | 0,00 | 8.823.370,62 | 8.823.370,62 |
| 10.302.0082.02.000160 | Manutenção do Bloco de Atenção de Média e Alta Complexidade - MAC | 0,00 | 8.823.370,62 | 8.823.370,62 |
| 10.302.0088 | Investimento | 0,00 | 0,00 | 0,00 |
| 10.302.0088.01.000141 | Investimentos em Equipamentos e Estrutura Física da Fundação Hospitalar | 0,00 | 0,00 | 0,00 |
| 10.302.0103 | Atendimento Hospitalar | 0,00 | 55.637,55 | 55.637,55 |
| 10.302.0103.02.000148 | Manutenção da Fundação Hospitalar de Navegantes | 0,00 | 55.637,55 | 55.637,55 |
| 10.303 | Suporte Profilático e Terapêutico | 0,00 | 1.566.318,40 | 1.566.318,40 |
| 10.303.0072 | Assistência Farmacêutica Básica | 0,00 | 1.566.318,40 | 1.566.318,40 |
| 10.303.0072.02.000162 | Manutenção do Bloco de Assistência Farmacêutica | 0,00 | 1.566.318,40 | 1.566.318,40 |
| 10.304 | Vigilância Sanitária | 0,00 | 444.045,92 | 444.045,92 |
| 10.304.0077 | Vigilância em Saúde | 0,00 | 444.045,92 | 444.045,92 |
| 10.304.0077.02.000161 | Manutenção do Bloco de Vigilância em Saúde | 0,00 | 444.045,92 | 444.045,92 |
| 11 | Trabalho | 4.620.646,34 | 0,00 | 4.620.646,34 |
| 11.334 | Fomento ao Trabalho | 4.620.646,34 | 0,00 | 4.620.646,34 |
| 11.334.0094 | EMPREENDEDORISMO PARA CRESCER | 4.620.646,34 | 0,00 | 4.620.646,34 |
| 11.334.0094.02.000111 | Manutenção e Funcionamento da Secretaria de Desenv. Econômico | 4.570.784,78 | 0,00 | 4.570.784,78 |
| 11.334.0094.02.000113 | Manutenção e Funcionamento do Sine | 49.861,56 | 0,00 | 49.861,56 |
| 12 | Educação | 461.798,66 | 120.241.695,26 | 120.703.493,92 |
| 12.306 | Alimentação e Nutrição | 314.919,09 | 1.819.137,14 | 2.134.056,23 |
| 12.306.0030 | Alimentar também é educar | 314.919,09 | 1.819.137,14 | 2.134.056,23 |
| 12.306.0030.02.000136 | Manutenção da Merenda Escolar do Ensino Fundamental | 167.894,01 | 749.845,56 | 917.739,57 |
| 12.306.0030.02.000137 | Manutenção da Merenda Escolar do Educação Infantil e Creches | 147.025,08 | 1.069.291,58 | 1.216.316,66 |
| 12.361 | Ensino Fundamental | 146.879,57 | 67.715.248,34 | 67.862.127,91 |
| 12.361.0027 | Educação do Jeito Certo | 146.879,57 | 67.392.310,63 | 67.539.190,20 |
| 12.361.0027.01.000129 | Investimentos em Ações de Melhoria do Ensino | 0,00 | 3.569.637,48 | 3.569.637,48 |

Anexo 8 - Consolidado

Município de NAVEGANTES

Competência: 2020

| Código | Especificação | Ordinário | Vinculado | Total |
|-----------------------|--|---------------|---------------|---------------|
| 12.361.0027.01.000129 | Fundamental | 0,00 | 3.569.637,48 | 3.569.637,48 |
| 12.361.0027.02.000127 | Manutenção e Funcionamento da Secretaria de Educação | 146.879,57 | 382.987,47 | 529.867,04 |
| 12.361.0027.02.000130 | Manutenção e Funcionamento do Ensino Fundamental | 0,00 | 63.439.685,68 | 63.439.685,68 |
| 12.361.0031 | Transportando para o Conhecimento | 0,00 | 322.937,71 | 322.937,71 |
| 12.361.0031.02.000142 | Manutenção do Transporte Escolar | 0,00 | 322.937,71 | 322.937,71 |
| 12.365 | Educação Infantil | 0,00 | 50.187.309,56 | 50.187.309,56 |
| 12.365.0027 | Educação do Jeito Certo | 0,00 | 50.187.309,56 | 50.187.309,56 |
| 12.365.0027.01.000130 | Investimentos em Ações de Melhoria do Ensino Infantil | 0,00 | 812.945,70 | 812.945,70 |
| 12.365.0027.02.000131 | Manutenção e Funcionamento da Educação Infantil | 0,00 | 49.374.363,86 | 49.374.363,86 |
| 12.367 | Educação Especial | 0,00 | 520.000,22 | 520.000,22 |
| 12.367.0027 | Educação do Jeito Certo | 0,00 | 520.000,22 | 520.000,22 |
| 12.367.0027.02.000128 | Manutenção e Funcionamento da Educação Especial | 0,00 | 520.000,22 | 520.000,22 |
| 13 | Cultura | 1.207.588,11 | 999.733,11 | 2.207.321,22 |
| 13.392 | Difusão Cultural | 1.207.588,11 | 999.733,11 | 2.207.321,22 |
| 13.392.0039 | Movimento Criativo | 1.207.588,11 | 999.733,11 | 2.207.321,22 |
| 13.392.0039.01.000144 | Investimentos em Ações da Fundação Municipal de Cultura | 0,00 | 409.890,51 | 409.890,51 |
| 13.392.0039.02.000054 | Manutenção das Ações da Fundação Municipal de Cultura | 868.249,72 | 30.842,60 | 899.092,32 |
| 13.392.0039.02.000057 | Manutenção das Ações do Fundo Municipal de Cultura | 339.338,39 | 559.000,00 | 898.338,39 |
| 15 | Urbanismo | 19.409.690,19 | 32.627,08 | 19.442.317,27 |
| 15.451 | Infra-Estrutura Urbana | 2.548.125,69 | 0,00 | 2.548.125,69 |
| 15.451.0007 | Navegantes para Todos | 2.548.125,69 | 0,00 | 2.548.125,69 |
| 15.451.0007.02.000012 | Manutenção da Secretaria de Planejamento Urbano | 2.548.125,69 | 0,00 | 2.548.125,69 |
| 15.452 | Serviços Urbanos | 16.861.564,50 | 32.627,08 | 16.894.191,58 |
| 15.452.0026 | Gestão Genial | 16.861.564,50 | 32.627,08 | 16.894.191,58 |
| 15.452.0026.02.000114 | Manutenção e Funcionamento da Secretaria de Obras | 16.861.564,50 | 32.627,08 | 16.894.191,58 |
| 17 | Saneamento | 26.572.387,66 | 0,00 | 26.572.387,66 |
| 17.512 | Saneamento Básico Urbano | 26.572.387,66 | 0,00 | 26.572.387,66 |
| 17.512.0021 | Água bem de todos e para todos | 26.383.241,35 | 0,00 | 26.383.241,35 |
| 17.512.0021.02.000124 | Manutenção da Secretaria de Saneamento Básico | 26.383.241,35 | 0,00 | 26.383.241,35 |
| 17.512.0025 | Macro e Micro Drenagem Sustentável | 189.146,31 | 0,00 | 189.146,31 |
| 17.512.0025.01.000136 | Básico Investimentos em Ações de Drenagem e Saneamento | 189.146,31 | 0,00 | 189.146,31 |
| 18 | Gestão Ambiental | 504.717,16 | 798.099,40 | 1.302.816,56 |
| 18.541 | Preservação e Conservação Ambiental | 504.717,16 | 798.099,40 | 1.302.816,56 |
| 18.541.0048 | Navegantes Sustentável | 504.717,16 | 798.099,40 | 1.302.816,56 |
| 18.541.0048.01.000140 | Ambiente Investimentos em Ações da Fundação Municipal do Meio Ambiente | 0,00 | 3.310,00 | 3.310,00 |
| 18.541.0048.02.000067 | Manutenção da Fundação Municipal do Meio Ambiente | 504.717,16 | 794.789,40 | 1.299.506,56 |
| 20 | Agricultura | 1.768.892,76 | 0,00 | 1.768.892,76 |
| 20.606 | Extensão Rural | 1.768.892,76 | 0,00 | 1.768.892,76 |
| 20.606.0009 | Inspeção e sanidade animal | 1.768.892,76 | 0,00 | 1.768.892,76 |
| 20.606.0009.01.000131 | Pesca Investimentos em Ações de Meio Ambiente, Agricultura e Pesca | 209.015,00 | 0,00 | 209.015,00 |
| 20.606.0009.02.000015 | Manutenção da Secretaria de Meio Ambiente, Agricultura e Pesca | 1.559.877,76 | 0,00 | 1.559.877,76 |
| 23 | Comércio e Serviços | 1.509.058,91 | 81.911,40 | 1.590.970,31 |
| 23.695 | Turismo | 1.509.058,91 | 81.911,40 | 1.590.970,31 |

Município de NAVEGANTES
Competência: 2020

| Código | Especificação | Ordinário | Vinculado | Total |
|-----------------------|--|----------------|----------------|----------------|
| 23.695.0017 | Estruturação Turística | 1.509.058,91 | 81.911,40 | 1.590.970,31 |
| 23.695.0017.01.000133 | Investimentos em Ações de Turismo, Cultura e Esportes | 0,00 | 35.487,90 | 35.487,90 |
| 23.695.0017.02.000048 | Turismo | 1.522,08 | 0,00 | 1.522,08 |
| 23.695.0017.02.000157 | Manutenção e Funcionamento do Fundo Municipal de | | | |
| | Manutenção da Secretaria de Turismo, Cultura e Esportes | 588.484,61 | 46.423,50 | 634.908,11 |
| 23.695.0017.02.000158 | Município | 919.052,22 | 0,00 | 919.052,22 |
| 25 | Energia | 0,00 | 6.841.736,95 | 6.841.736,95 |
| 25.752 | Energia Elétrica | 0,00 | 6.841.736,95 | 6.841.736,95 |
| 25.752.0024 | Programa de Crescimento para Navegantes | 0,00 | 6.841.736,95 | 6.841.736,95 |
| 25.752.0024.01.000019 | Ampliação e Manutenção da Rede de Iluminação Pública | 0,00 | 6.841.736,95 | 6.841.736,95 |
| 26 | Transporte | 13.012.213,04 | 9.796.158,39 | 22.808.371,43 |
| 26.782 | Transporte Rodoviário | 13.012.213,04 | 9.796.158,39 | 22.808.371,43 |
| 26.782.0024 | Programa de Crescimento para Navegantes | 12.969.827,29 | 9.655.055,95 | 22.624.883,24 |
| 26.782.0024.01.000014 | Estruturantes | 2.360.401,29 | 500.000,00 | 2.860.401,29 |
| | Pavimentação e Recuperação de Vias e Eixos | | | |
| 26.782.0024.01.000134 | Investimentos em Ações de Infra-Estrutura Urbana | 7.890.083,07 | 9.155.055,95 | 17.045.139,02 |
| 26.782.0024.02.000050 | Vias Públicas | 2.719.342,93 | 0,00 | 2.719.342,93 |
| | Manutenção dos Serviços de Limpeza e Conservação de | | | |
| 26.782.0026 | Gestão Genial | 42.385,75 | 141.102,44 | 183.488,19 |
| 26.782.0026.01.000135 | Obras | 42.385,75 | 141.102,44 | 183.488,19 |
| | Investimentos em Ações e Equipamentos da Secretaria de | | | |
| 27 | Desporto e Lazer | 1.622.631,95 | 0,00 | 1.622.631,95 |
| 27.812 | Desporto Comunitário | 1.622.631,95 | 0,00 | 1.622.631,95 |
| 27.812.0040 | Esporte em Construção | 82.092,10 | 0,00 | 82.092,10 |
| 27.812.0040.01.000137 | Espaços Esportivos | 82.092,10 | 0,00 | 82.092,10 |
| | Investimentos no Esporte e Construção e Reforma de | | | |
| 27.812.0041 | Navegantes em Movimento | 1.288.842,85 | 0,00 | 1.288.842,85 |
| 27.812.0041.02.000060 | Manutenção e Funcionamento da Fundação de Esportes | 1.288.842,85 | 0,00 | 1.288.842,85 |
| 27.812.0046 | Bolsa Atleta | 251.697,00 | 0,00 | 251.697,00 |
| 27.812.0046.02.000065 | Manutenção e Funcionamento do Bolsa Atleta | 251.697,00 | 0,00 | 251.697,00 |
| 28 | Encargos Especiais | 6.667.018,29 | 759.636,40 | 7.426.654,69 |
| 28.843 | Serviço da Dívida Interna | 3.970.628,17 | 0,00 | 3.970.628,17 |
| 28.843.0005 | Finanças Públicas | 3.970.628,17 | 0,00 | 3.970.628,17 |
| 28.843.0005.09.000001 | Amortização da Dívida Pública | 3.970.628,17 | 0,00 | 3.970.628,17 |
| 28.846 | Outros Encargos Especiais | 2.696.390,12 | 759.636,40 | 3.456.026,52 |
| 28.846.0005 | Finanças Públicas | 2.696.390,12 | 118.216,92 | 2.814.607,04 |
| 28.846.0005.09.000002 | Servidor Público | 2.696.390,12 | 118.216,92 | 2.814.607,04 |
| | PASEP - Programa de Formação do Patrimônio do | | | |
| 28.846.0098 | Programa de Formação do Patrimônio do Servidor Público - PASEP | 0,00 | 641.419,48 | 641.419,48 |
| 28.846.0098.02.000120 | Manutenção do Programa de Formação do Patrimônio do Servidor Público | 0,00 | 641.419,48 | 641.419,48 |
| | Total Geral | 110.106.760,09 | 222.622.103,89 | 332.728.863,98 |

Município de NAVEGANTES
Competência: 2020

| Unidade Orçamentária / Função de Governo | Legislativa | Judiciária | Essencial à Justiça | Administração | Defesa Nacional | Segurança Pública |
|--|---------------------|---------------------|---------------------|----------------------|-----------------|---------------------|
| 01001 - Câmara Municipal de Vereadores | 4.934.479,62 | | | | | |
| 02001 - Gabinete do Prefeito | | | | 1.721.571,60 | | |
| 02002 - Gabinete do Vice Prefeito | | | | 415.166,93 | | |
| 02005 - Secretaria Municipal de Comunicação Social | | | | 1.090.311,14 | | |
| 02006 - Secretaria Municipal de Governo | | | | 779.951,84 | | |
| 02007 - Procuradoria Geral do Município | | 2.188.002,89 | 684.779,94 | | | |
| 02008 - Secretaria Municipal de Administração e Logística | | | | 8.709.555,08 | | |
| 02009 - Secretaria Municipal de Finanças | | | | 2.601.963,47 | | |
| 02011 - Secretaria Municipal de Assistência Social | | | | | | |
| 02012 - Secretaria Municipal de Educação | | | | | | |
| 02013 - Secretaria de Meio Ambiente, Agricultura e Pesca | | | | | | |
| 02014 - Secretaria Municipal da Segurança e Defesa Social | | | | | | 2.054.077,79 |
| 02015 - Secretaria Municipal de Turismo, Cultura e Esporte | | | | | | |
| 02016 - Secretaria Municipal de Obras | | | | | | |
| 02017 - Secretaria Municipal de Gestão e Controle | | | | 671.845,61 | | |
| 02018 - Secretaria Municipal de Desenv, Econômico e Receita | | | | | | |
| 02019 - Secretaria Municipal da Criança, Adoles. e Juventude | | | | | | |
| 02020 - Secretaria Municipal de Planejamento Urbano | | | | | | |
| 02021 - Secretaria Municipal de Saneamento Básico | | | | | | |
| 03001 - Fundo Municipal de Assistência Social | | | | | | |
| 04001 - Fundação Municipal de Esportes | | | | | | |
| 05001 - Fundo Municipal de Saúde | | | | | | |
| 06001 - Fundação Municipal de Cultura | | | | | | |
| 07001 - Fundo dos Direitos da Criança e Adolescente | | | | | | |
| 08001 - Fundação Hospitalar de Navegantes | | | | | | |
| 09001 - Fundação Municipal de Meio Ambiente | | | | | | |
| 10001 - Fundo de Segurança contra Incêndio e Pânico FUMSCI | | | | | | 669.661,20 |
| 12001 - Fundação Municipal de Vigilância e Trânsito | | | | | | 2.970.269,82 |
| 13001 - Instituto de Previdência Social dos Servidores Mun | | | | 1.231.278,61 | | |
| Total: | 4.934.479,62 | 2.188.002,89 | 684.779,94 | 17.221.644,28 | | 5.694.008,81 |

| Unidade Orçamentária / Função de Governo | Relações Exteriores | Assistência Social | Previdência Social | Saúde | Trabalho | Educação |
|---|---------------------|--------------------|--------------------|-------|----------|----------|
| 01001 - Câmara Municipal de Vereadores | | | | | | |
| 02001 - Gabinete do Prefeito | | | | | | |
| 02002 - Gabinete do Vice Prefeito | | | | | | |
| 02005 - Secretaria Municipal de Comunicação Social | | | | | | |
| 02006 - Secretaria Municipal de Governo | | | | | | |
| 02007 - Procuradoria Geral do Município | | | | | | |
| 02008 - Secretaria Municipal de Administração e Logística | | | | | | |
| 02009 - Secretaria Municipal de Finanças | | | | | | |
| 02011 - Secretaria Municipal de Assistência Social | | 6.453.921,04 | | | | |

Município de NAVEGANTES

Competência: 2020

| Unidade Orçamentária / Função de Governo | Relações Exteriores | Assistência Social | Previdência Social | Saúde | Trabalho | Educação |
|---|---------------------|---------------------|----------------------|----------------------|---------------------|-----------------------|
| 02012 - Secretaria Municipal de Educação | | | | | | 120.703.493,92 |
| 02013 - Secretaria de Meio Ambiente, Agricultura e Pesca | | | | | | |
| 02014 - Secretaria Municipal da Segurança e Defesa Social | | | | | | |
| 02015 - Secretaria Municipal de Turismo, Cultura e Esporte | | | | | | |
| 02016 - Secretaria Municipal de Obras | | | | | | |
| 02017 - Secretaria Municipal de Gestão e Controle | | | | | | |
| 02018 - Secretaria Municipal de Desenv, Econômico e Receita | | | | | 4.620.646,34 | |
| 02019 - Secretaria Municipal da Criança, Adoles. e Juventu | | 399.218,43 | | | | |
| 02020 - Secretaria Municipal de Planejamento Urbano | | | | | | |
| 02021 - Secretaria Municipal de Saneamento Básico | | | | | | |
| 03001 - Fundo Municipal de Assistência Social | | 680.953,37 | | | | |
| 04001 - Fundação Municipal de Esportes | | | | | | |
| 05001 - Fundo Municipal de Saúde | | | | 63.442.253,86 | | |
| 06001 - Fundação Municipal de Cultura | | | | | | |
| 07001 - Fundo dos Direitos da Criança e Adolescente | | 19.371,18 | | | | |
| 08001 - Fundação Hospitalar de Navegantes | | | | 55.637,55 | | |
| 09001 - Fundação Municipal de Meio Ambiente | | | | | | |
| 10001 - Fundo de Segurança contra Incêndio e Pânico FUMSCI | | | | | | |
| 12001 - Fundação Municipal de Vigilância e Trânsito | | | | | | |
| 13001 - Instituto de Previdência Social dos Servidores Mun | | | 14.046.351,95 | | | |
| Total: | | 7.553.464,02 | 14.046.351,95 | 63.497.891,41 | 4.620.646,34 | 120.703.493,92 |

| Unidade Orçamentária / Função de Governo | Cultura | Direitos da Cidadania | Urbanismo | Habitação | Saneamento | Gestão Ambiental |
|---|---------|-----------------------|---------------|-----------|------------|------------------|
| 01001 - Câmara Municipal de Vereadores | | | | | | |
| 02001 - Gabinete do Prefeito | | | | | | |
| 02002 - Gabinete do Vice Prefeito | | | | | | |
| 02005 - Secretaria Municipal de Comunicação Social | | | | | | |
| 02006 - Secretaria Municipal de Governo | | | | | | |
| 02007 - Procuradoria Geral do Município | | | | | | |
| 02008 - Secretaria Municipal de Administração e Logística | | | | | | |
| 02009 - Secretaria Municipal de Finanças | | | | | | |
| 02011 - Secretaria Municipal de Assistência Social | | | | | | |
| 02012 - Secretaria Municipal de Educação | | | | | | |
| 02013 - Secretaria de Meio Ambiente, Agricultura e Pesca | | | | | | |
| 02014 - Secretaria Municipal da Segurança e Defesa Social | | | | | | |
| 02015 - Secretaria Municipal de Turismo, Cultura e Esporte | | | | | | |
| 02016 - Secretaria Municipal de Obras | | | 16.894.191,58 | | | |
| 02017 - Secretaria Municipal de Gestão e Controle | | | | | | |
| 02018 - Secretaria Municipal de Desenv, Econômico e Receita | | | | | | |
| 02019 - Secretaria Municipal da Criança, Adoles. e Juventu | | | | | | |

Município de NAVEGANTES

Competência: 2020

| Unidade Orçamentária / Função de Governo | Cultura | Direitos da Cidadania | Urbanismo | Habitação | Saneamento | Gestão Ambiental |
|--|---------------------|-----------------------|----------------------|-----------|----------------------|---------------------|
| 02020 - Secretaria Municipal de Planejamento Urbano | | | 2.548.125,69 | | | |
| 02021 - Secretaria Municipal de Saneamento Básico | | | | | 26.572.387,66 | |
| 03001 - Fundo Municipal de Assistência Social | | | | | | |
| 04001 - Fundação Municipal de Esportes | | | | | | |
| 05001 - Fundo Municipal de Saúde | | | | | | |
| 06001 - Fundação Municipal de Cultura | 2.207.321,22 | | | | | |
| 07001 - Fundo dos Direitos da Criança e Adolescente | | | | | | |
| 08001 - Fundação Hospitalar de Navegantes | | | | | | |
| 09001 - Fundação Municipal de Meio Ambiente | | | | | | 1.302.816,56 |
| 10001 - Fundo de Segurança contra Incêndio e Pânico FUMSCI | | | | | | |
| 12001 - Fundação Municipal de Vigilância e Trânsito | | | | | | |
| 13001 - Instituto de Previdência Social dos Servidores Mun | | | | | | |
| Total: | 2.207.321,22 | | 19.442.317,27 | | 26.572.387,66 | 1.302.816,56 |

| Unidade Orçamentária / Função de Governo | Ciência e Tecnologia | Agricultura | Organização Agrária | Indústria | Comércio e Serviços | Comunicações |
|--|----------------------|--------------|---------------------|-----------|---------------------|--------------|
| 01001 - Câmara Municipal de Vereadores | | | | | | |
| 02001 - Gabinete do Prefeito | | | | | | |
| 02002 - Gabinete do Vice Prefeito | | | | | | |
| 02005 - Secretaria Municipal de Comunicação Social | | | | | | |
| 02006 - Secretaria Municipal de Governo | | | | | | |
| 02007 - Procuradoria Geral do Município | | | | | | |
| 02008 - Secretaria Municipal de Administração e Logística | | | | | | |
| 02009 - Secretaria Municipal de Finanças | | | | | | |
| 02011 - Secretaria Municipal de Assistência Social | | | | | | |
| 02012 - Secretaria Municipal de Educação | | | | | | |
| 02013 - Secretaria de Meio Ambiente, Agricultura e Pesca | | 1.768.892,76 | | | | |
| 02014 - Secretaria Municipal da Segurança e Defesa Social | | | | | | |
| 02015 - Secretaria Municipal de Turismo, Cultura e Esporte | | | | | 1.590.970,31 | |
| 02016 - Secretaria Municipal de Obras | | | | | | |
| 02017 - Secretaria Municipal de Gestão e Controle | | | | | | |
| 02018 - Secretaria Municipal de Desenv, Econômico e Receita | | | | | | |
| 02019 - Secretaria Municipal da Criança, Adoles. e Juventude | | | | | | |
| 02020 - Secretaria Municipal de Planejamento Urbano | | | | | | |
| 02021 - Secretaria Municipal de Saneamento Básico | | | | | | |
| 03001 - Fundo Municipal de Assistência Social | | | | | | |
| 04001 - Fundação Municipal de Esportes | | | | | | |
| 05001 - Fundo Municipal de Saúde | | | | | | |
| 06001 - Fundação Municipal de Cultura | | | | | | |
| 07001 - Fundo dos Direitos da Criança e Adolescente | | | | | | |
| 08001 - Fundação Hospitalar de Navegantes | | | | | | |
| 09001 - Fundação Municipal de Meio Ambiente | | | | | | |

Município de NAVEGANTES

Competência: 2020

| Unidade Orçamentária / Função de Governo | Ciência e Tecnologia | Agricultura | Organização Agrária | Indústria | Comércio e Serviços | Comunicações |
|--|----------------------|---------------------|---------------------|-----------|---------------------|--------------|
| 10001 - Fundo de Segurança contra Incêndio e Pânico FUMSCI | | | | | | |
| 12001 - Fundação Municipal de Vigilância e Trânsito | | | | | | |
| 13001 - Instituto de Previdência Social dos Servidores Mun | | | | | | |
| Total: | | 1.768.892,76 | | | 1.590.970,31 | |

| Unidade Orçamentária / Função de Governo | Energia | Transporte | Desporto e Lazer | Encargos Especiais | Reserva Contingência | Total |
|--|---------------------|----------------------|---------------------|---------------------|----------------------|-----------------------|
| 01001 - Câmara Municipal de Vereadores | | | | | | 4.934.479,62 |
| 02001 - Gabinete do Prefeito | | | | | | 1.721.571,60 |
| 02002 - Gabinete do Vice Prefeito | | | | | | 415.166,93 |
| 02005 - Secretaria Municipal de Comunicação Social | | | | | | 1.090.311,14 |
| 02006 - Secretaria Municipal de Governo | | | | | | 779.951,84 |
| 02007 - Procuradoria Geral do Município | | | | | | 2.872.782,83 |
| 02008 - Secretaria Municipal de Administração e Logística | | | | | | 8.709.555,08 |
| 02009 - Secretaria Municipal de Finanças | | | | 6.785.235,21 | | 9.387.198,68 |
| 02011 - Secretaria Municipal de Assistência Social | | | | | | 6.453.921,04 |
| 02012 - Secretaria Municipal de Educação | | | | | | 120.703.493,92 |
| 02013 - Secretaria de Meio Ambiente, Agricultura e Pesca | | | | | | 1.768.892,76 |
| 02014 - Secretaria Municipal da Segurança e Defesa Social | | | | | | 2.054.077,79 |
| 02015 - Secretaria Municipal de Turismo, Cultura e Esporte | | | | | | 1.590.970,31 |
| 02016 - Secretaria Municipal de Obras | 6.841.736,95 | 22.808.371,43 | | | | 46.544.299,96 |
| 02017 - Secretaria Municipal de Gestão e Controle | | | | | | 671.845,61 |
| 02018 - Secretaria Municipal de Desenv, Econômico e Receita | | | | | | 4.620.646,34 |
| 02019 - Secretaria Municipal da Criança, Adoles. e Juventude | | | | | | 399.218,43 |
| 02020 - Secretaria Municipal de Planejamento Urbano | | | | | | 2.548.125,69 |
| 02021 - Secretaria Municipal de Saneamento Básico | | | | | | 26.572.387,66 |
| 03001 - Fundo Municipal de Assistência Social | | | | | | 680.953,37 |
| 04001 - Fundação Municipal de Esportes | | | | 1.622.631,95 | | 1.622.631,95 |
| 05001 - Fundo Municipal de Saúde | | | | | | 63.442.253,86 |
| 06001 - Fundação Municipal de Cultura | | | | | | 2.207.321,22 |
| 07001 - Fundo dos Direitos da Criança e Adolescente | | | | | | 19.371,18 |
| 08001 - Fundação Hospitalar de Navegantes | | | | | | 55.637,55 |
| 09001 - Fundação Municipal de Meio Ambiente | | | | | | 1.302.816,56 |
| 10001 - Fundo de Segurança contra Incêndio e Pânico FUMSCI | | | | | | 669.661,20 |
| 12001 - Fundação Municipal de Vigilância e Trânsito | | | | | | 2.970.269,82 |
| 13001 - Instituto de Previdência Social dos Servidores Mun | | | | 641.419,48 | | 15.919.050,04 |
| Total: | 6.841.736,95 | 22.808.371,43 | 1.622.631,95 | 7.426.654,69 | | 332.728.863,98 |

Comparativo da Receita Orçada com a Arrecadada - Anexo 10

Município de NAVEGANTES

Competência: 2020

| Código | Especificação | Orçada | Arrecadada | Diferença | |
|----------------|--|-----------------------|-----------------------|----------------------|-------------|
| | | | | Para Mais | Para Menos |
| | RECEITAS | 357.558.000,00 | 432.151.195,42 | 74.593.195,42 | 0,00 |
| 1000000 | Receitas Correntes | 346.406.200,00 | 420.067.550,52 | 73.661.350,52 | 0,00 |
| 11000000 | Impostos, Taxas e Contribuições de Melhoria | 64.991.000,00 | 77.006.244,27 | 12.015.244,27 | 0,00 |
| 11100000 | Impostos | 62.237.000,00 | 74.467.210,70 | 12.230.210,70 | 0,00 |
| 11130000 | Impostos sobre a Renda e Proventos de Qualquer Natureza | 7.324.000,00 | 12.156.635,45 | 4.832.635,45 | 0,00 |
| 11130300 | Imposto sobre a Renda - Retido na Fonte | 7.324.000,00 | 12.156.635,45 | 4.832.635,45 | 0,00 |
| 11130311 | Imposto sobre a Renda - Retido na Fonte - Trabalho - Principal | 7.124.000,00 | 12.070.061,11 | 4.946.061,11 | 0,00 |
| | Recursos Ordinários | 7.124.000,00 | 12.070.061,11 | 4.946.061,11 | 0,00 |
| 11130341 | Imposto sobre a Renda - Retido na Fonte - Outros Rendimentos - Principal | 200.000,00 | 86.574,34 | 0,00 | 113.425,66 |
| | Recursos Ordinários | 200.000,00 | 86.574,34 | 0,00 | 113.425,66 |
| 11180000 | Impostos Específicos de Estados, DF e Municípios | 54.913.000,00 | 62.310.575,25 | 7.397.575,25 | 0,00 |
| 11180100 | Impostos sobre o Patrimônio para Estados/DF/Municípios | 26.683.000,00 | 28.241.929,31 | 1.558.929,31 | 0,00 |
| 11180111 | Imposto sobre a Propriedade Predial e Territorial Urbana - Principal | 16.500.000,00 | 16.526.812,95 | 26.812,95 | 0,00 |
| | Recursos Ordinários | 16.500.000,00 | 16.526.812,95 | 26.812,95 | 0,00 |
| 11180112 | Imposto sobre a Propriedade Predial e Territorial Urbana - Multas e Juros de Mora | 80.000,00 | 87.202,61 | 7.202,61 | 0,00 |
| | Recursos Ordinários | 80.000,00 | 87.202,61 | 7.202,61 | 0,00 |
| 11180113 | Imposto sobre a Propriedade Predial e Territorial Urbana - Dívida Ativa | 2.600.000,00 | 3.317.654,51 | 717.654,51 | 0,00 |
| | Recursos Ordinários | 2.600.000,00 | 3.317.654,51 | 717.654,51 | 0,00 |
| 11180114 | Imposto sobre a Propriedade Predial e Territorial Urbana - Dívida Ativa - Multas e Juros de Mora da | 300.000,00 | 1.088.426,53 | 788.426,53 | 0,00 |
| | Recursos Ordinários | 300.000,00 | 1.088.426,53 | 788.426,53 | 0,00 |
| 11180141 | Imposto sobre Transmissão "Inter Vivos" de Bens Imóveis e de Direitos Reais sobre Imóveis - Princi | 7.200.000,00 | 7.212.684,25 | 12.684,25 | 0,00 |
| | Recursos Ordinários | 7.200.000,00 | 7.212.684,25 | 12.684,25 | 0,00 |
| 11180142 | Imposto sobre Transmissão "Inter Vivos" de Bens Imóveis e de Direitos Reais sobre Imóveis - Multas e | 1.000,00 | 22,78 | 0,00 | 977,22 |
| | Recursos Ordinários | 1.000,00 | 22,78 | 0,00 | 977,22 |
| 11180143 | Imposto sobre Transmissão "Inter Vivos" de Bens Imóveis e de Direitos Reais sobre Imóveis - Dívida A | 1.000,00 | 8.681,29 | 7.681,29 | 0,00 |
| | Recursos Ordinários | 1.000,00 | 8.681,29 | 7.681,29 | 0,00 |
| 11180144 | Imposto sobre Transmissão "Inter Vivos" de Bens Imóveis e de Direitos Reais sobre Imóveis - Dívida A | 1.000,00 | 444,39 | 0,00 | 555,61 |
| | Recursos Ordinários | 1.000,00 | 444,39 | 0,00 | 555,61 |
| 11180200 | Impostos sobre a Produção, Circulação de Mercadorias e Serviços | 28.230.000,00 | 34.068.645,94 | 5.838.645,94 | 0,00 |
| 11180231 | Imposto sobre Serviços de Qualquer Natureza - Principal | 27.500.000,00 | 32.998.371,34 | 5.498.371,34 | 0,00 |
| | Recursos Ordinários | 27.500.000,00 | 32.998.371,34 | 5.498.371,34 | 0,00 |
| 11180232 | Imposto sobre Serviços de Qualquer Natureza - Multas e Juros de Mora | 160.000,00 | 191.216,60 | 31.216,60 | 0,00 |
| | Recursos Ordinários | 160.000,00 | 191.216,60 | 31.216,60 | 0,00 |
| 11180233 | Imposto sobre Serviços de Qualquer Natureza - Dívida Ativa | 520.000,00 | 780.859,53 | 260.859,53 | 0,00 |
| | Recursos Ordinários | 520.000,00 | 780.859,53 | 260.859,53 | 0,00 |
| 11180234 | Imposto sobre Serviços de Qualquer Natureza - Dívida Ativa - Multas e Juros de Mora da Dívida Ativa | 50.000,00 | 98.198,47 | 48.198,47 | 0,00 |
| | Recursos Ordinários | 50.000,00 | 98.198,47 | 48.198,47 | 0,00 |
| 11200000 | Taxas | 2.405.000,00 | 2.539.033,57 | 134.033,57 | 0,00 |
| 11210000 | Taxas pelo Exercício do Poder de Polícia | 1.882.000,00 | 1.838.303,86 | 0,00 | 43.696,14 |
| 11210100 | Taxas de Inspeção, Controle e Fiscalização | 1.882.000,00 | 1.838.303,86 | 0,00 | 43.696,14 |
| 11210111 | Taxas de Inspeção, Controle e Fiscalização - Principal | 1.864.000,00 | 1.838.303,86 | 0,00 | 25.696,14 |
| | Recursos Ordinários | 1.863.000,00 | 1.838.292,15 | 0,00 | 24.707,85 |
| | Recursos Diretamente Arrecadados pela Administração Indireta e Fundos | 1.000,00 | 11,71 | 0,00 | 988,29 |

Comparativo da Receita Orçada com a Arrecadada - Anexo 10

Município de NAVEGANTES

Competência: 2020

| Código | Especificação | Orçada | Arrecadada | Diferença | |
|----------|---|---------------|---------------|---------------|------------|
| | | | | Para Mais | Para Menos |
| 11210112 | Taxas de Inspeção, Controle e Fiscalização - Multas e Juros de Mora | 18.000,00 | 0,00 | 0,00 | 18.000,00 |
| | Recursos Ordinários | 18.000,00 | 0,00 | 0,00 | 18.000,00 |
| 11220000 | Taxas pela Prestação de Serviços | 23.000,00 | 462.498,60 | 439.498,60 | 0,00 |
| 11220100 | Taxas pela Prestação de Serviços | 23.000,00 | 462.498,60 | 439.498,60 | 0,00 |
| 11220111 | Taxas pela Prestação de Serviços - Principal | 23.000,00 | 462.498,60 | 439.498,60 | 0,00 |
| | Recursos Ordinários | 7.000,00 | 462.068,10 | 455.068,10 | 0,00 |
| | Recursos Diretamente Arrecadados pela Administração Indireta e Fundos | 16.000,00 | 430,50 | 0,00 | 15.569,50 |
| 11280000 | Taxas - Específicas de Estados, DF e Municípios | 500.000,00 | 238.231,11 | 0,00 | 261.768,89 |
| 11280100 | Taxas de Inspeção, Controle e Fiscalização | 500.000,00 | 238.231,11 | 0,00 | 261.768,89 |
| 11280111 | Taxa de Fiscalização de Vigilância Sanitária - Principal | 500.000,00 | 238.231,11 | 0,00 | 261.768,89 |
| | Recursos Diretamente Arrecadados pela Administração Indireta e Fundos | 500.000,00 | 238.231,11 | 0,00 | 261.768,89 |
| 11300000 | Contribuição de Melhoria | 5.000,00 | 0,00 | 0,00 | 5.000,00 |
| 11300000 | Contribuição de Melhoria | 344.000,00 | 0,00 | 0,00 | 344.000,00 |
| 11300012 | Contribuição de Melhoria - Multas e Juros de Mora | 5.000,00 | 0,00 | 0,00 | 5.000,00 |
| | Recursos Ordinários | 5.000,00 | 0,00 | 0,00 | 5.000,00 |
| 11380000 | Contribuição de Melhoria - Específica de Estados, DF e Municípios | 344.000,00 | 0,00 | 0,00 | 344.000,00 |
| 11380400 | Contribuição de Melhoria para Pavimentação e Obras Complementares | 344.000,00 | 0,00 | 0,00 | 344.000,00 |
| 11380411 | Contribuição de Melhoria para Pavimentação e Obras Complementares - Principal | 344.000,00 | 0,00 | 0,00 | 344.000,00 |
| | Recursos Ordinários | 344.000,00 | 0,00 | 0,00 | 344.000,00 |
| 12000000 | Contribuições | 30.650.000,00 | 44.208.648,80 | 13.558.648,80 | 0,00 |
| 12100000 | Contribuições Sociais | 23.750.000,00 | 37.466.779,64 | 13.716.779,64 | 0,00 |
| 12180000 | Contribuições Sociais Específicas de Estados, DF e Municípios | 23.750.000,00 | 37.466.779,64 | 13.716.779,64 | 0,00 |
| 12180100 | Contribuição do Servidor Civil para o Plano de Seguridade Social - CPSSS - Específico de EST/DF/MUN | 0,00 | 4.486.038,22 | 4.486.038,22 | 0,00 |
| 12180111 | CPSSS do Servidor Civil Ativo - Principal | 0,00 | 4.388.214,93 | 4.388.214,93 | 0,00 |
| | Contribuição para o Regime Próprio de Previdência Social - RPPS | 0,00 | 4.388.214,93 | 4.388.214,93 | 0,00 |
| 12180121 | CPSSS do Servidor Civil Inativo - Principal | 0,00 | 89.745,14 | 89.745,14 | 0,00 |
| | Contribuição para o Regime Próprio de Previdência Social - RPPS | 0,00 | 89.745,14 | 89.745,14 | 0,00 |
| 12180131 | CPSSS do Servidor Civil - Pensionistas - Principal | 0,00 | 8.078,15 | 8.078,15 | 0,00 |
| | Contribuição para o Regime Próprio de Previdência Social - RPPS | 0,00 | 8.078,15 | 8.078,15 | 0,00 |
| 12180200 | CPSSS - Parcelamentos - Específico de EST/DF/MUN | 7.700.000,00 | 9.738.027,17 | 2.038.027,17 | 0,00 |
| 12180211 | CPSSS - Parcelamentos - do Servidor Civil Ativo - Principal | 7.600.000,00 | 9.565.989,60 | 1.965.989,60 | 0,00 |
| | Contribuição para o Regime Próprio de Previdência Social - RPPS | 7.600.000,00 | 9.565.989,60 | 1.965.989,60 | 0,00 |
| 12180221 | CPSSS - Parcelamentos - do Servidor Civil Inativo - Principal | 100.000,00 | 172.037,57 | 72.037,57 | 0,00 |
| | Contribuição para o Regime Próprio de Previdência Social - RPPS | 100.000,00 | 172.037,57 | 72.037,57 | 0,00 |
| 12180300 | CPSSS Patronal - Servidor Civil - Específico de EST/DF/MUN | 16.050.000,00 | 23.242.714,25 | 7.192.714,25 | 0,00 |
| 12180311 | CPSSS Patronal - Servidor Civil Ativo - Principal | 14.785.000,00 | 20.491.085,78 | 5.706.085,78 | 0,00 |
| | Contribuição para o Regime Próprio de Previdência Social - RPPS | 14.785.000,00 | 20.491.085,78 | 5.706.085,78 | 0,00 |
| 12180321 | CPSSS Patronal - Servidor Civil Inativo - Principal | 1.015.000,00 | 2.240.681,58 | 1.225.681,58 | 0,00 |
| | Contribuição para o Regime Próprio de Previdência Social - RPPS | 1.015.000,00 | 2.240.681,58 | 1.225.681,58 | 0,00 |
| 12180331 | CPSSS Patronal - Servidor Civil - Pensionistas - Principal | 250.000,00 | 510.946,89 | 260.946,89 | 0,00 |
| | Contribuição para o Regime Próprio de Previdência Social - RPPS | 250.000,00 | 510.946,89 | 260.946,89 | 0,00 |
| 12400000 | Contribuição para o Custeio do Serviço de Iluminação Pública | 6.900.000,00 | 6.741.869,16 | 0,00 | 158.130,84 |
| 12400011 | Contribuição para o Custeio do Serviço de Iluminação Pública - Principal | 6.900.000,00 | 6.741.869,16 | 0,00 | 158.130,84 |
| | Contribuição para o Custeio dos Serviços de Iluminação Pública - COSIP | 6.900.000,00 | 6.741.869,16 | 0,00 | 158.130,84 |

Comparativo da Receita Orçada com a Arrecadada - Anexo 10

Município de NAVEGANTES

Competência: 2020

| Código | Especificação | Orçada | Arrecadada | Diferença | |
|----------|--|---------------|---------------|---------------|------------|
| | | | | Para Mais | Para Menos |
| 13000000 | Receita Patrimonial | 13.201.200,00 | 53.352.146,13 | 40.150.946,13 | 0,00 |
| 13100000 | Exploração do Patrimônio Imobiliário do Estado | 28.000,00 | 87.968,00 | 59.968,00 | 0,00 |
| 13100200 | Concessão, Permissão, Autorização ou Cessão do Direito de Uso de Bens Imóveis Públicos | 28.000,00 | 87.968,00 | 59.968,00 | 0,00 |
| 13100211 | Concessão, Permissão, Autorização ou Cessão do Direito de Uso de Bens Imóveis Públicos - Principal | 28.000,00 | 87.968,00 | 59.968,00 | 0,00 |
| | Recursos Ordinários | 20.000,00 | 86.224,80 | 66.224,80 | 0,00 |
| | Recursos Diretamente Arrecadados pela Administração Indireta e Fundos | 8.000,00 | 1.743,20 | 0,00 | 6.256,80 |
| 13200000 | Valores Mobiliários | 13.173.200,00 | 53.264.178,13 | 40.090.978,13 | 0,00 |
| 13210000 | Juros e Correções Monetárias | 13.173.200,00 | 53.264.178,13 | 40.090.978,13 | 0,00 |
| 13210011 | Remuneração de Depósitos Bancários - Principal | 2.048.200,00 | 1.641.257,97 | 0,00 | 406.942,03 |
| | Recursos Ordinários | 873.000,00 | 429.490,11 | 0,00 | 443.509,89 |
| | Receitas de Impostos e Transf de impostos: Saúde | 31.000,00 | 512,79 | 0,00 | 30.487,21 |
| | Recursos Diretamente Arrecadados pela Administração Indireta e Fundos | 53.000,00 | 2.350,46 | 0,00 | 50.649,54 |
| | Contribuição de Intervenção no Domínio Econômico - CIDE | 6.000,00 | 2.331,86 | 0,00 | 3.668,14 |
| | Contribuição para o Custeio dos Serviços de Iluminação Pública - COSIP | 100.000,00 | 44.846,15 | 0,00 | 55.153,85 |
| | FIA Imposto de Renda | 5.000,00 | 0,00 | 0,00 | 5.000,00 |
| | Convênio de Trânsito - Militar | 1.000,00 | 0,00 | 0,00 | 1.000,00 |
| | Convênio de Trânsito - Civil | 1.000,00 | 639,16 | 0,00 | 360,84 |
| | Convênio de Trânsito - Prefeitura | 5.000,00 | 3.889,97 | 0,00 | 1.110,03 |
| | Transf. do FUNDEF/FUNDEB - (aplic. remuneração dos prof. do Magist. em efet exercício na Ed. Bá | 150.000,00 | 20.984,70 | 0,00 | 129.015,30 |
| | Transferências de Convênios – União/Assistência Social | 10.000,00 | 0,00 | 0,00 | 10.000,00 |
| | Transferências de Convênios – União/Educação | 50.000,00 | 1.170,18 | 0,00 | 48.829,82 |
| | Transferências de Convênios – União/Saúde | 41.000,00 | 138,33 | 0,00 | 40.861,67 |
| | Transferências de Convênios – União/Outros (não relacionados à educação/saúde/assistência socia | 19.000,00 | 1.864,95 | 0,00 | 17.135,05 |
| | Transferências do Sistema Único de Assistência Social – SUAS/União | 15.000,00 | 5.218,20 | 0,00 | 9.781,80 |
| | Salário-Educação | 70.000,00 | 65.949,97 | 0,00 | 4.050,03 |
| | Outras Transferências do Fundo Nacional de Desenvolvimento da Educação – FNDE (não repassadas p | 0,00 | 260,54 | 260,54 | 0,00 |
| | Transferências do Sistema Único de Saúde – SUS/União | 156.000,00 | 19.642,25 | 0,00 | 136.357,75 |
| | Outras Transferências Legais e Constitucionais – União | 0,00 | 186,94 | 186,94 | 0,00 |
| | Recursos do Programa Nacional de Alimentação Escolar - PNAE | 50.000,00 | 3.201,75 | 0,00 | 46.798,25 |
| | Recursos do Programa Nacional de Apoio ao Transporte Escolar - PNATE | 1.000,00 | 51,76 | 0,00 | 948,24 |
| | Recursos do Programa Dinheiro Direto na Escola - PDDE | 1.000,00 | 0,34 | 0,00 | 999,66 |
| | Transferências de Convênios – Estado/Assistência Social | 1.000,00 | 0,00 | 0,00 | 1.000,00 |
| | Transferências de Convênios – Estado/Educação | 20.000,00 | 77,86 | 0,00 | 19.922,14 |
| | Transferências de Convênios – Estado/Saúde | 41.000,00 | 6.499,10 | 0,00 | 34.500,90 |
| | Transferências de Convênios – Estado/Outros (não relacionados à educação/saúde/assistência socia | 7.200,00 | 852,58 | 0,00 | 6.347,42 |
| | Transferências do Sistema Único de Assistência Social – SUAS/Estado | 10.000,00 | 636,92 | 0,00 | 9.363,08 |
| | Transferências do Sistema Único de Saúde – SUS/Estado | 30.000,00 | 6.583,89 | 0,00 | 23.416,11 |
| | Taxa de Administração RPPS | 300.000,00 | 1.022.612,89 | 722.612,89 | 0,00 |
| | Emendas Parlamentares Impositivas - Transferências do Estado | 0,00 | 388,25 | 388,25 | 0,00 |
| | Operações de Crédito Internas - Outros Programas | 1.000,00 | 876,07 | 0,00 | 123,93 |
| 13210041 | Remuneração dos Recursos do Regime Próprio de Previdência Social - RPPS - Principal | 11.125.000,00 | 51.622.920,16 | 40.497.920,16 | 0,00 |
| | Contribuição para o Regime Próprio de Previdência Social - RPPS | 11.125.000,00 | 51.622.920,16 | 40.497.920,16 | 0,00 |
| 16000000 | Receita de Serviços | 24.915.000,00 | 25.295.027,87 | 380.027,87 | 0,00 |

Comparativo da Receita Orçada com a Arrecadada - Anexo 10

Município de NAVEGANTES

Competência: 2020

| Código | Especificação | Orçada | Arrecadada | Diferença | |
|----------|--|----------------|----------------|--------------|--------------|
| | | | | Para Mais | Para Menos |
| 1610000 | Serviços Administrativos e Comerciais Gerais | 24.830.000,00 | 25.295.027,87 | 465.027,87 | 0,00 |
| 16100100 | Serviços Administrativos e Comerciais Gerais | 23.205.000,00 | 23.337.898,28 | 132.898,28 | 0,00 |
| 16100111 | Serviços Administrativos e Comerciais Gerais - Principal | 23.205.000,00 | 23.337.898,28 | 132.898,28 | 0,00 |
| | Recursos Ordinários | 23.157.000,00 | 23.335.095,67 | 178.095,67 | 0,00 |
| | Recursos Diretamente Arrecadados pela Administração Indireta e Fundos | 48.000,00 | 2.802,61 | 0,00 | 45.197,39 |
| 16100200 | Inscrição em Concursos e Processos Seletivos | 70.000,00 | 110.404,00 | 40.404,00 | 0,00 |
| 16100211 | Inscrição em Concursos e Processos Seletivos - Principal | 70.000,00 | 110.404,00 | 40.404,00 | 0,00 |
| | Recursos Ordinários | 70.000,00 | 110.404,00 | 40.404,00 | 0,00 |
| 16100300 | Serviços de Registro, Certificação e Fiscalização | 1.555.000,00 | 1.846.725,59 | 291.725,59 | 0,00 |
| 16100311 | Serviços de Registro, Certificação e Fiscalização - Principal | 1.555.000,00 | 1.846.725,59 | 291.725,59 | 0,00 |
| | Recursos Diretamente Arrecadados pela Administração Indireta e Fundos | 1.555.000,00 | 1.846.725,59 | 291.725,59 | 0,00 |
| 16300000 | Serviços e Atividades Referentes à Saúde | 73.000,00 | 0,00 | 0,00 | 73.000,00 |
| 16300100 | Serviços de Atendimento à Saúde | 73.000,00 | 0,00 | 0,00 | 73.000,00 |
| 16300111 | Serviços de Atendimento à Saúde - Principal | 73.000,00 | 0,00 | 0,00 | 73.000,00 |
| | Recursos Diretamente Arrecadados pela Administração Indireta e Fundos | 39.000,00 | 0,00 | 0,00 | 39.000,00 |
| | Transferências do Sistema Único de Saúde – SUS/União | 34.000,00 | 0,00 | 0,00 | 34.000,00 |
| 16900000 | Outros Serviços | 12.000,00 | 0,00 | 0,00 | 12.000,00 |
| 16909900 | Outros Serviços | 12.000,00 | 0,00 | 0,00 | 12.000,00 |
| 16909911 | Outros Serviços - Principal | 12.000,00 | 0,00 | 0,00 | 12.000,00 |
| | Recursos Ordinários | 11.000,00 | 0,00 | 0,00 | 11.000,00 |
| | Recursos Diretamente Arrecadados pela Administração Indireta e Fundos | 1.000,00 | 0,00 | 0,00 | 1.000,00 |
| 17000000 | Transferências Correntes | 208.886.000,00 | 215.444.234,78 | 6.558.234,78 | 0,00 |
| 17100000 | Transferências da União e de suas Entidades | 64.759.000,00 | 72.997.090,23 | 8.238.090,23 | 0,00 |
| 17180000 | Transferências da União - Específicas de Estados, DF e Municípios | 64.759.000,00 | 72.997.090,23 | 8.238.090,23 | 0,00 |
| 17180100 | Participação na Receita da União | 40.860.000,00 | 33.537.303,59 | 0,00 | 7.322.696,41 |
| 17180121 | Cota-Parte do Fundo de Participação dos Municípios - Cota Mensal - Principal | 38.000.000,00 | 30.534.042,84 | 0,00 | 7.465.957,16 |
| | Recursos Ordinários | 38.000.000,00 | 30.534.042,84 | 0,00 | 7.465.957,16 |
| 17180131 | Cota-Parte do Fundo de Participação dos Municípios - 1% Cota entregue no mês de dezembro - Principal | 1.500.000,00 | 1.374.043,19 | 0,00 | 125.956,81 |
| | Recursos Ordinários | 1.500.000,00 | 1.374.043,19 | 0,00 | 125.956,81 |
| 17180141 | Cota-Parte do Fundo de Participação dos Municípios - 1% Cota entregue no mês de julho - Principal | 1.300.000,00 | 1.376.972,68 | 76.972,68 | 0,00 |
| | Recursos Ordinários | 1.300.000,00 | 1.376.972,68 | 76.972,68 | 0,00 |
| 17180151 | Cota-Parte do Imposto Sobre a Propriedade Territorial Rural - Principal | 10.000,00 | 35.551,87 | 25.551,87 | 0,00 |
| | Recursos Ordinários | 10.000,00 | 35.551,87 | 25.551,87 | 0,00 |
| 17180181 | Cota-Parte do Imposto Sobre Operações de Crédito, Câmbio e Seguro, ou Relativas a Títulos ou Valores | 50.000,00 | 216.693,01 | 166.693,01 | 0,00 |
| | Recursos Ordinários | 50.000,00 | 216.693,01 | 166.693,01 | 0,00 |
| 17180200 | Transferência da Compensação Financeira pela Exploração de Recursos Naturais | 420.000,00 | 491.259,25 | 71.259,25 | 0,00 |
| 17180261 | Cota-Parte do Fundo Especial do Petróleo – FEP - Principal | 420.000,00 | 491.259,25 | 71.259,25 | 0,00 |
| | Recursos Ordinários | 420.000,00 | 491.259,25 | 71.259,25 | 0,00 |
| 17180300 | Transferência de Recursos do Sistema Único de Saúde – SUS – Repasses Fundo a Fundo Bloco Custeio das | 12.872.000,00 | 15.295.796,70 | 2.423.796,70 | 0,00 |
| 17180311 | Transferência de Recursos do SUS – Atenção Básica - Principal | 7.120.000,00 | 5.889.755,06 | 0,00 | 1.230.244,94 |
| | Transferências do Sistema Único de Saúde – SUS/União | 7.120.000,00 | 5.889.755,06 | 0,00 | 1.230.244,94 |
| 17180321 | Transferência de Recursos do SUS – Atenção de Média e Alta Complexidade Ambulatorial e Hospitalar - | 4.650.000,00 | 4.075.886,58 | 0,00 | 574.113,42 |
| | Transferências do Sistema Único de Saúde – SUS/União | 4.650.000,00 | 4.075.886,58 | 0,00 | 574.113,42 |

Comparativo da Receita Orçada com a Arrecadada - Anexo 10

Município de NAVEGANTES

Competência: 2020

| Código | Especificação | Orçada | Arrecadada | Diferença | |
|----------|--|--------------|--------------|--------------|------------|
| | | | | Para Mais | Para Menos |
| 17180331 | Transferência de Recursos do SUS – Vigilância em Saúde - Principal | 400.000,00 | 426.582,43 | 26.582,43 | 0,00 |
| | Transferências do Sistema Único de Saúde – SUS/União | 400.000,00 | 426.582,43 | 26.582,43 | 0,00 |
| 17180341 | Transferência de Recursos do SUS – Assistência Farmacêutica - Principal | 600.000,00 | 480.702,48 | 0,00 | 119.297,52 |
| | Transferências do Sistema Único de Saúde – SUS/União | 600.000,00 | 480.702,48 | 0,00 | 119.297,52 |
| 17180351 | Transferência de Recursos do SUS – Gestão do SUS - Principal | 102.000,00 | 13.000,00 | 0,00 | 89.000,00 |
| | Transferências do Sistema Único de Saúde – SUS/União | 102.000,00 | 13.000,00 | 0,00 | 89.000,00 |
| 17180391 | Transferência de Recursos do SUS – Outros Programas Financiados por Transferências Fundo a Fundo - P | 0,00 | 4.409.870,15 | 4.409.870,15 | 0,00 |
| | Transferências do Sistema Único de Saúde – SUS/União | 0,00 | 4.409.870,15 | 4.409.870,15 | 0,00 |
| 17180400 | Transferências de Recursos do Sistema Único de Saúde – SUS - Bloco Investimentos na Rede de Serviços | 5.000,00 | 0,00 | 0,00 | 5.000,00 |
| 17180411 | Transferências de Recursos do Sistema Único de Saúde – SUS destinados à Atenção Básica - Principal | 1.000,00 | 0,00 | 0,00 | 1.000,00 |
| | Transferências do Sistema Único de Saúde – SUS/União | 1.000,00 | 0,00 | 0,00 | 1.000,00 |
| 17180431 | Transferências de Recursos do Sistema Único de Saúde – SUS destinados à Vigilância em Saúde - Princi | 1.000,00 | 0,00 | 0,00 | 1.000,00 |
| | Transferências do Sistema Único de Saúde – SUS/União | 1.000,00 | 0,00 | 0,00 | 1.000,00 |
| 17180441 | Transferências de Recursos do Sistema Único de Saúde – SUS destinados à Gestão e Desenvolvimento de | 1.000,00 | 0,00 | 0,00 | 1.000,00 |
| | Transferências do Sistema Único de Saúde – SUS/União | 1.000,00 | 0,00 | 0,00 | 1.000,00 |
| 17180451 | Transferências de Recursos do Sistema Único de Saúde – SUS destinados à Gestão do SUS - Principal | 1.000,00 | 0,00 | 0,00 | 1.000,00 |
| | Transferências do Sistema Único de Saúde – SUS/União | 1.000,00 | 0,00 | 0,00 | 1.000,00 |
| 17180461 | Outras Transferências de Recursos do Sistema Único de Saúde – SUS, não detalhadas anteriormente - Pr | 1.000,00 | 0,00 | 0,00 | 1.000,00 |
| | Transferências do Sistema Único de Saúde – SUS/União | 1.000,00 | 0,00 | 0,00 | 1.000,00 |
| 17180500 | Transferências de Recursos do Fundo Nacional do Desenvolvimento da Educação – FNDE | 9.119.000,00 | 8.977.691,21 | 0,00 | 141.308,79 |
| 17180511 | Transferências do Salário-Educação - Principal | 7.230.000,00 | 6.830.260,53 | 0,00 | 399.739,47 |
| | Salário-Educação | 7.230.000,00 | 6.830.260,53 | 0,00 | 399.739,47 |
| 17180521 | Transferências Diretas do FNDE referentes ao Programa Dinheiro Direto na Escola – PDDE - Principal | 5.000,00 | 0,00 | 0,00 | 5.000,00 |
| | Recursos do Programa Dinheiro Direto na Escola - PDDE | 5.000,00 | 0,00 | 0,00 | 5.000,00 |
| 17180531 | Transferências Diretas do FNDE referentes ao Programa Nacional de Alimentação Escolar – PNAE - Princ | 1.850.000,00 | 2.115.176,80 | 265.176,80 | 0,00 |
| | Recursos do Programa Nacional de Alimentação Escolar - PNAE | 1.850.000,00 | 2.115.176,80 | 265.176,80 | 0,00 |
| 17180541 | Transferências Diretas do FNDE referentes ao Programa Nacional de Apoio ao Transporte do Escolar – P | 34.000,00 | 32.253,88 | 0,00 | 1.746,12 |
| | Recursos do Programa Nacional de Apoio ao Transporte Escolar - PNATE | 34.000,00 | 32.253,88 | 0,00 | 1.746,12 |
| 17180600 | Transferência Financeira do ICMS – Desoneração – L.C. Nº 87/96 | 180.000,00 | 0,00 | 0,00 | 180.000,00 |
| 17180611 | Transferência Financeira do ICMS – Desoneração – L.C. Nº 87/96 - Principal | 180.000,00 | 0,00 | 0,00 | 180.000,00 |
| | Recursos Ordinários | 180.000,00 | 0,00 | 0,00 | 180.000,00 |
| 17181000 | Transferências de Convênios da União e de Suas Entidades | 185.000,00 | 0,00 | 0,00 | 185.000,00 |
| 17181011 | Transferências de Convênios da União para o Sistema Único de Saúde – SUS - Principal | 20.000,00 | 0,00 | 0,00 | 20.000,00 |
| | Transferências de Convênios – União/Saúde | 20.000,00 | 0,00 | 0,00 | 20.000,00 |
| 17181021 | Transferências de Convênios da União Destinadas a Programas de Educação - Principal | 150.000,00 | 0,00 | 0,00 | 150.000,00 |
| | Transferências de Convênios – União/Educação | 150.000,00 | 0,00 | 0,00 | 150.000,00 |
| 17181031 | Transferências de Convênios da União Destinadas a Programas de Assistência Social - Principal | 11.000,00 | 0,00 | 0,00 | 11.000,00 |
| | Transferências de Convênios – União/Assistência Social | 11.000,00 | 0,00 | 0,00 | 11.000,00 |
| 17181091 | Outras Transferências de Convênios da União - Principal | 4.000,00 | 0,00 | 0,00 | 4.000,00 |
| | Transferências de Convênios – União/Outros (não relacionados à educação/saúde/assistência socia | 4.000,00 | 0,00 | 0,00 | 4.000,00 |

Comparativo da Receita Orçada com a Arrecadada - Anexo 10

Município de NAVEGANTES

Competência: 2020

| Código | Especificação | Orçada | Arrecadada | Diferença | |
|----------|--|---------------|---------------|---------------|------------|
| | | | | Para Mais | Para Menos |
| 17181200 | Transferências de Recursos do Fundo Nacional de Assistência Social – FNAS | 1.018.000,00 | 955.499,46 | 0,00 | 62.500,54 |
| 17181211 | Transferências de Recursos do Fundo Nacional de Assistência Social – FNAS - Principal | 1.018.000,00 | 955.499,46 | 0,00 | 62.500,54 |
| | Transferências do Sistema Único de Assistência Social – SUAS/União | 1.018.000,00 | 955.499,46 | 0,00 | 62.500,54 |
| 17189900 | Outras Transferências da União | 100.000,00 | 13.739.540,02 | 13.639.540,02 | 0,00 |
| 17189911 | Outras Transferências da União - Principal | 100.000,00 | 11.243.171,60 | 11.143.171,60 | 0,00 |
| | Transferências de Convênios – União/Outros (não relacionados à educação/saúde/assistência socia | 100.000,00 | 0,00 | 0,00 | 100.000,00 |
| | Transferências do Sistema Único de Saúde – SUS/União | 0,00 | 603.000,00 | 603.000,00 | 0,00 |
| | Outras Transferências Legais e Constitucionais – União | 0,00 | 559.258,70 | 559.258,70 | 0,00 |
| | COVID-19 - Recursos transferidos da União destinados a ações de Saúde e Assistência social (LC | 0,00 | 1.185.557,97 | 1.185.557,97 | 0,00 |
| | COVID-19 - Recursos transferidos da União sem destinação específica (LC 173/2020 - Art. 5º, II- | 0,00 | 8.895.354,93 | 8.895.354,93 | 0,00 |
| 17189912 | Outras Transferências da União - Multas e Juros de Mora | 0,00 | 2.496.368,42 | 2.496.368,42 | 0,00 |
| | Recursos Ordinários | 0,00 | 2.496.368,42 | 2.496.368,42 | 0,00 |
| 17200000 | Transferências dos Estados e do Distrito Federal e de suas Entidades | 67.012.000,00 | 66.999.597,86 | 0,00 | 12.402,14 |
| 17280000 | Transferências dos Estados - Específicas de Estados, DF e Municípios | 67.012.000,00 | 66.999.597,86 | 0,00 | 12.402,14 |
| 17280100 | Participação na Receita dos Estados | 64.730.000,00 | 64.745.404,86 | 15.404,86 | 0,00 |
| 17280111 | Cota-Parte do ICMS - Principal | 55.000.000,00 | 55.619.376,52 | 619.376,52 | 0,00 |
| | Recursos Ordinários | 55.000.000,00 | 55.619.376,52 | 619.376,52 | 0,00 |
| 17280121 | Cota-Parte do IPVA - Principal | 8.500.000,00 | 7.739.338,94 | 0,00 | 760.661,06 |
| | Recursos Ordinários | 8.500.000,00 | 7.739.338,94 | 0,00 | 760.661,06 |
| 17280131 | Cota-Parte do IPI - Municípios - Principal | 1.100.000,00 | 757.013,36 | 0,00 | 342.986,64 |
| | Recursos Ordinários | 1.100.000,00 | 757.013,36 | 0,00 | 342.986,64 |
| 17280141 | Cota-Parte da Contribuição de Intervenção no Domínio Econômico - Principal | 130.000,00 | 60.700,94 | 0,00 | 69.299,06 |
| | Contribuição de Intervenção no Domínio Econômico - CIDE | 130.000,00 | 60.700,94 | 0,00 | 69.299,06 |
| 17280191 | Outras Transferências dos Estados - Principal | 0,00 | 568.975,10 | 568.975,10 | 0,00 |
| | Emendas Parlamentares Impositivas - Transferências do Estado | 0,00 | 568.975,10 | 568.975,10 | 0,00 |
| 17280300 | Transferência de Recursos do Estado para Programas de Saúde – Repasse Fundo a Fundo | 1.119.000,00 | 1.293.450,79 | 174.450,79 | 0,00 |
| 17280311 | Transferência de Recursos do Estado para Programas de Saúde – Repasse Fundo a Fundo - Principal | 1.119.000,00 | 1.293.450,79 | 174.450,79 | 0,00 |
| | Transferências do Sistema Único de Saúde – SUS/Estado | 1.119.000,00 | 1.293.450,79 | 174.450,79 | 0,00 |
| 17280700 | Transferências de Estados destinadas à Assistência Social | 145.000,00 | 273.070,32 | 128.070,32 | 0,00 |
| 17280711 | Transferências de Estados destinadas à Assistência Social - Principal | 145.000,00 | 273.070,32 | 128.070,32 | 0,00 |
| | Transferências do Sistema Único de Assistência Social – SUAS/Estado | 145.000,00 | 273.070,32 | 128.070,32 | 0,00 |
| 17281000 | Transferência de Convênios dos Estados e do Distrito Federal e de Suas Entidades | 1.018.000,00 | 687.671,89 | 0,00 | 330.328,11 |
| 17281011 | Transferências de Convênio dos Estados para o Sistema Único de Saúde – SUS - Principal | 16.000,00 | 550.000,00 | 534.000,00 | 0,00 |
| | Transferências de Convênios – Estado/Saúde | 16.000,00 | 550.000,00 | 534.000,00 | 0,00 |
| 17281021 | Transferências de Convênio dos Estados Destinadas a Programas de Educação - Principal | 880.000,00 | 127.671,89 | 0,00 | 752.328,11 |
| | Transferências de Convênios – Estado/Educação | 880.000,00 | 127.671,89 | 0,00 | 752.328,11 |
| 17281091 | Outras Transferências de Convênio dos Estados - Principal | 122.000,00 | 10.000,00 | 0,00 | 112.000,00 |
| | Transferências de Convênios – Estado/Assistência Social | 19.000,00 | 0,00 | 0,00 | 19.000,00 |
| | Transferências de Convênios – Estado/Outros (não relacionados à educação/saúde/assistência socia | 103.000,00 | 10.000,00 | 0,00 | 93.000,00 |
| 17400000 | Transferências de Instituições Privadas | 235.000,00 | 804.080,71 | 569.080,71 | 0,00 |
| 17410100 | Outras Transferências de Instituições Privadas | 235.000,00 | 804.080,71 | 569.080,71 | 0,00 |
| | Recursos Ordinários | 0,00 | 422.834,00 | 422.834,00 | 0,00 |

Município de NAVEGANTES

Competência: 2020

| Código | Especificação | Orçada | Arrecadada | Diferença | |
|----------|--|---------------|---------------|------------|--------------|
| | | | | Para Mais | Para Menos |
| | FIA Imposto de Renda | 235.000,00 | 381.246,71 | 146.246,71 | 0,00 |
| 17500000 | Transferências de Outras Instituições Públicas | 76.860.000,00 | 74.643.215,98 | 0,00 | 2.216.784,02 |
| 17580000 | Transferências de Outras Instituições Públicas - Específicas de Estados, DF e Municípios | 76.860.000,00 | 74.643.215,98 | 0,00 | 2.216.784,02 |
| 17580100 | Transferências de Recursos do Fundo de Manutenção e Desenvolvimento da Educação Básica e de Valoriza | 76.860.000,00 | 74.643.215,98 | 0,00 | 2.216.784,02 |
| 17580111 | Transferências de Recursos do Fundo de Manutenção e Desenvolvimento da Educação Básica e de Valoriza | 76.860.000,00 | 74.643.215,98 | 0,00 | 2.216.784,02 |
| | Transf. do FUNDEF/FUNDEB - (aplic. remuneração dos prof. do Magist. em efet. exercício na Ed. Bá | 76.860.000,00 | 74.643.215,98 | 0,00 | 2.216.784,02 |
| 17700000 | Transferências de Pessoas Físicas | 20.000,00 | 0,00 | 0,00 | 20.000,00 |
| 17700000 | Transferências de Pessoas Físicas | 0,00 | 250,00 | 250,00 | 0,00 |
| 17700011 | Transferências de Pessoas Físicas - Principal | 20.000,00 | 0,00 | 0,00 | 20.000,00 |
| | FIA Imposto de Renda | 20.000,00 | 0,00 | 0,00 | 20.000,00 |
| 17780000 | Transferências de Pessoas Físicas - Específicas de Estados, DF e Municípios | 0,00 | 250,00 | 250,00 | 0,00 |
| 17780100 | Transferências de Pessoas Físicas - Específicas de E/DF/M | 0,00 | 250,00 | 250,00 | 0,00 |
| 17780191 | Outras Transferência de Pessoas Físicas- Específicas de E/DF/M - Não Especificadas Anteriormente - P | 0,00 | 250,00 | 250,00 | 0,00 |
| | FIA Imposto de Renda | 0,00 | 250,00 | 250,00 | 0,00 |
| 19000000 | Outras Receitas Correntes | 3.763.000,00 | 4.761.248,67 | 998.248,67 | 0,00 |
| 19100000 | Multas Administrativas, Contratuais e Judiciais | 1.752.000,00 | 1.910.880,49 | 158.880,49 | 0,00 |
| 19100100 | Multas Previstas em Legislação Específica | 1.527.000,00 | 1.841.460,49 | 314.460,49 | 0,00 |
| 19100111 | Multas Previstas em Legislação Específica - Principal | 1.527.000,00 | 1.841.460,49 | 314.460,49 | 0,00 |
| | Recursos Ordinários | 1.000,00 | 0,00 | 0,00 | 1.000,00 |
| | Recursos Diretamente Arrecadados pela Administração Indireta e Fundos | 41.000,00 | 0,00 | 0,00 | 41.000,00 |
| | Convênio de Trânsito - Militar | 193.000,00 | 276.165,89 | 83.165,89 | 0,00 |
| | Convênio de Trânsito - Civil | 308.000,00 | 276.165,82 | 0,00 | 31.834,18 |
| | Convênio de Trânsito - Prefeitura | 984.000,00 | 1.289.128,78 | 305.128,78 | 0,00 |
| 19100600 | Multas por Danos Ambientais | 200.000,00 | 69.420,00 | 0,00 | 130.580,00 |
| 19100611 | Multas Administrativas por Danos Ambientais - Principal | 200.000,00 | 69.420,00 | 0,00 | 130.580,00 |
| | Recursos Diretamente Arrecadados pela Administração Indireta e Fundos | 200.000,00 | 69.420,00 | 0,00 | 130.580,00 |
| 19100900 | Multas e Juros Previstos em Contratos | 25.000,00 | 0,00 | 0,00 | 25.000,00 |
| 19100911 | Multas e Juros Previstos em Contratos - Principal | 25.000,00 | 0,00 | 0,00 | 25.000,00 |
| | Recursos Diretamente Arrecadados pela Administração Indireta e Fundos | 25.000,00 | 0,00 | 0,00 | 25.000,00 |
| 19200000 | Indenizações, Restituições e Ressarcimentos | 31.000,00 | 55.493,01 | 24.493,01 | 0,00 |
| 19220000 | Restituições | 31.000,00 | 55.493,01 | 24.493,01 | 0,00 |
| 19220600 | Restituição de Despesas de Exercícios Anteriores | 0,00 | 3.885,13 | 3.885,13 | 0,00 |
| 19220611 | Restituição de Despesas de Exercícios Anteriores - Principal | 0,00 | 3.885,13 | 3.885,13 | 0,00 |
| | Recursos Ordinários | 0,00 | 376,04 | 376,04 | 0,00 |
| | Receitas de Impostos e Transf de impostos: Saúde | 0,00 | 3.509,09 | 3.509,09 | 0,00 |
| 19229900 | Outras Restituições | 31.000,00 | 51.607,88 | 20.607,88 | 0,00 |
| 19229911 | Outras Restituições - Principal | 31.000,00 | 51.607,88 | 20.607,88 | 0,00 |
| | Recursos Ordinários | 31.000,00 | 51.607,88 | 20.607,88 | 0,00 |
| 19900000 | Demais Receitas Correntes | 1.980.000,00 | 2.794.875,17 | 814.875,17 | 0,00 |
| 19900300 | Compensações Financeiras entre o Regime Geral e os Regimes Próprios de Previdência dos Servidores | 1.400.000,00 | 1.556.223,41 | 156.223,41 | 0,00 |
| 19900311 | Compensações Financeiras entre o Regime Geral e os Regimes Próprios de Previdência dos Servidores - | 1.400.000,00 | 1.556.223,41 | 156.223,41 | 0,00 |
| | Contribuição para o Regime Próprio de Previdência Social - RPPS | 1.400.000,00 | 1.556.223,41 | 156.223,41 | 0,00 |
| 19901200 | Encargos Legais pela Inscrição em Dívida Ativa e Receitas de Ônus de | 260.000,00 | 378.710,37 | 118.710,37 | 0,00 |

Comparativo da Receita Orçada com a Arrecadada - Anexo 10

Município de NAVEGANTES

Competência: 2020

| Código | Especificação | Orçada | Arrecadada | Diferença | |
|-----------------|--|----------------------|----------------------|-------------------|--------------|
| | | | | Para Mais | Para Menos |
| 19901200 | Sucumbência | 260.000,00 | 378.710,37 | 118.710,37 | 0,00 |
| 19901221 | Ônus de Sucumbência - Principal | 260.000,00 | 378.710,37 | 118.710,37 | 0,00 |
| | Recursos Ordinários | 260.000,00 | 378.710,37 | 118.710,37 | 0,00 |
| 19909900 | Outras Receitas | 320.000,00 | 859.941,39 | 539.941,39 | 0,00 |
| 19909911 | Outras Receitas - Primárias - Principal | 298.000,00 | 108.430,32 | 0,00 | 189.569,68 |
| | Recursos Ordinários | 235.000,00 | 108.430,32 | 0,00 | 126.569,68 |
| | Recursos Diretamente Arrecadados pela Administração Indireta e Fundos | 63.000,00 | 0,00 | 0,00 | 63.000,00 |
| 19909912 | Outras Receitas - Primárias - Multas e Juros de Mora | 20.000,00 | 29.842,40 | 9.842,40 | 0,00 |
| | Recursos Ordinários | 20.000,00 | 29.842,40 | 9.842,40 | 0,00 |
| 19909913 | Outras Receitas - Primárias - Dívida Ativa | 1.000,00 | 508.322,44 | 507.322,44 | 0,00 |
| | Recursos Ordinários | 1.000,00 | 508.322,44 | 507.322,44 | 0,00 |
| 19909914 | Outras Receitas - Primárias - Dívida Ativa - Multas e Juros de Mora da Dívida Ativa | 1.000,00 | 213.346,23 | 212.346,23 | 0,00 |
| | Recursos Ordinários | 1.000,00 | 213.346,23 | 212.346,23 | 0,00 |
| 20000000 | Receitas de Capital | 10.838.800,00 | 11.763.697,33 | 924.897,33 | 0,00 |
| 21000000 | Operações de Crédito | 6.500.000,00 | 7.646.631,38 | 1.146.631,38 | 0,00 |
| 21100000 | Operações de Crédito - Mercado Interno | 6.500.000,00 | 7.646.631,38 | 1.146.631,38 | 0,00 |
| 21120000 | Operações de Crédito Contratuais - Mercado Interno | 6.500.000,00 | 7.646.631,38 | 1.146.631,38 | 0,00 |
| 21120011 | Operações de Crédito Contratuais - Mercado Interno - Principal | 6.500.000,00 | 7.646.631,38 | 1.146.631,38 | 0,00 |
| | Operações de Crédito Internas - Outros Programas | 6.500.000,00 | 7.646.631,38 | 1.146.631,38 | 0,00 |
| 22000000 | Alienação de Bens | 1.000,00 | 0,00 | 0,00 | 1.000,00 |
| 22100000 | Alienação de Bens Móveis | 1.000,00 | 0,00 | 0,00 | 1.000,00 |
| 22130000 | Alienação de Bens Móveis e Semoventes | 1.000,00 | 0,00 | 0,00 | 1.000,00 |
| 22130011 | Alienação de Bens Móveis e Semoventes - Principal | 1.000,00 | 0,00 | 0,00 | 1.000,00 |
| | Alienações de Bens destinados a Outros Programas | 1.000,00 | 0,00 | 0,00 | 1.000,00 |
| 24000000 | Transferências de Capital | 4.337.800,00 | 4.117.065,95 | 0,00 | 220.734,05 |
| 24100000 | Transferências da União e de suas Entidades | 3.507.000,00 | 3.115.185,94 | 0,00 | 391.814,06 |
| 24180000 | Transferências da União - Específicas de Estados, DF e Municípios | 3.507.000,00 | 3.115.185,94 | 0,00 | 391.814,06 |
| 24180300 | Transferência de Recursos do Sistema Único de Saúde – SUS – Bloco Custeio das Ações e Serviços Públi | 0,00 | 69.057,00 | 69.057,00 | 0,00 |
| 24180391 | Transferência de Recursos do SUS – Outros Programas Financiados por Transferências Fundo a Fundo - P | 0,00 | 69.057,00 | 69.057,00 | 0,00 |
| | Transferências do Sistema Único de Saúde – SUS/União | 0,00 | 69.057,00 | 69.057,00 | 0,00 |
| 24181000 | Transferência de Convênios da União e de suas Entidades | 3.506.000,00 | 2.746.128,94 | 0,00 | 759.871,06 |
| 24181011 | Transferências de Convênio da União para o Sistema Único de Saúde – SUS - Principal | 264.000,00 | 101.763,00 | 0,00 | 162.237,00 |
| | Transferências de Convênios – União/Saúde | 264.000,00 | 101.763,00 | 0,00 | 162.237,00 |
| 24181021 | Transferências de Convênio da União destinadas a Programas de Educação - Principal | 2.500.000,00 | 1.236.862,55 | 0,00 | 1.263.137,45 |
| | Transferências de Convênios – União/Educação | 2.500.000,00 | 1.236.862,55 | 0,00 | 1.263.137,45 |
| 24181091 | Outras Transferências de Convênios da União - Principal | 742.000,00 | 1.407.503,39 | 665.503,39 | 0,00 |
| | Transferências de Convênios – União/Saúde | 1.000,00 | 0,00 | 0,00 | 1.000,00 |
| | Transferências de Convênios – União/Outros (não relacionados à educação/saúde/assistência socia | 741.000,00 | 1.407.503,39 | 666.503,39 | 0,00 |
| 24181200 | Transferências de Recursos do Fundo Nacional de Assistência Social – FNAS | 1.000,00 | 0,00 | 0,00 | 1.000,00 |
| 24181211 | Transferências de Recursos do Fundo Nacional de Assistência Social – FNAS - Principal | 1.000,00 | 0,00 | 0,00 | 1.000,00 |
| | Transferências de Convênios – União/Assistência Social | 1.000,00 | 0,00 | 0,00 | 1.000,00 |
| 24189900 | Outras Transferências da União | 0,00 | 300.000,00 | 300.000,00 | 0,00 |
| 24189911 | Outras Transferências da União - Principal | 0,00 | 300.000,00 | 300.000,00 | 0,00 |

Município de NAVEGANTES

Competência: 2020

| Código | Especificação | Orçada | Arrecadada | Diferença | |
|-----------------|--|-------------------|-----------------------|-----------------|----------------------|
| | | | | Para Mais | Para Menos |
| | Transferências do Sistema Único de Assistência Social – SUAS/União | 0,00 | 300.000,00 | 300.000,00 | 0,00 |
| 24200000 | Transferências dos Estados e do Distrito Federal e de suas Entidades | 830.800,00 | 1.001.880,01 | 171.080,01 | 0,00 |
| 24280000 | Transferências dos Estados, Distrito Federal, e de suas Entidades | 830.800,00 | 1.001.880,01 | 171.080,01 | 0,00 |
| 24281000 | Transferências de Convênios dos Estados e do Distrito Federal e de suas Entidades | 754.800,00 | 499.915,11 | 0,00 | 254.884,89 |
| 24281011 | Transferências de Convênios dos Estados para o Sistema Único de Saúde – SUS - Principal | 1.000,00 | 99.996,21 | 98.996,21 | 0,00 |
| | Transferências de Convênios – Estado/Saúde | 1.000,00 | 99.996,21 | 98.996,21 | 0,00 |
| 24281091 | Outras Transferências de Convênio dos Estados - Principal | 753.800,00 | 399.918,90 | 0,00 | 353.881,10 |
| | Transferências de Convênios – Estado/Saúde | 1.000,00 | 0,00 | 0,00 | 1.000,00 |
| | Transferências de Convênios – Estado/Outros (não relacionados à educação/saúde/assistência social) | 752.800,00 | 399.918,90 | 0,00 | 352.881,10 |
| 24289900 | Outras Transferências dos Estados | 76.000,00 | 501.964,90 | 425.964,90 | 0,00 |
| 24289911 | Outras Transferências dos Estados - Principal | 76.000,00 | 501.964,90 | 425.964,90 | 0,00 |
| | Transferências do Sistema Único de Assistência Social – SUAS/Estado | 76.000,00 | 0,00 | 0,00 | 76.000,00 |
| | Emendas Parlamentares Impositivas - Transferências do Estado | 0,00 | 501.964,90 | 501.964,90 | 0,00 |
| 70000000 | Receitas Correntes | 313.000,00 | 319.947,57 | 6.947,57 | 0,00 |
| 76000000 | Receita de Serviços | 310.000,00 | 318.052,49 | 8.052,49 | 0,00 |
| 76100000 | Serviços Administrativos e Comerciais Gerais | 310.000,00 | 318.052,49 | 8.052,49 | 0,00 |
| 76100100 | Serviços Administrativos e Comerciais Gerais | 300.000,00 | 318.052,49 | 18.052,49 | 0,00 |
| 76100111 | Serviços Administrativos e Comerciais Gerais - Principal | 300.000,00 | 318.052,49 | 18.052,49 | 0,00 |
| | Recursos Ordinários | 300.000,00 | 318.052,49 | 18.052,49 | 0,00 |
| 76100300 | Serviços de Registro, Certificação e Fiscalização | 10.000,00 | 0,00 | 0,00 | 10.000,00 |
| 76100311 | Serviços de Registro, Certificação e Fiscalização - Principal | 10.000,00 | 0,00 | 0,00 | 10.000,00 |
| | Recursos Diretamente Arrecadados pela Administração Indireta e Fundos | 10.000,00 | 0,00 | 0,00 | 10.000,00 |
| 79000000 | Outras Receitas Correntes | 3.000,00 | 1.895,08 | 0,00 | 1.104,92 |
| 79100000 | Multas Administrativas, Contratuais e Judiciais | 3.000,00 | 1.895,08 | 0,00 | 1.104,92 |
| 79100100 | Multas Previstas em Legislação Específica | 3.000,00 | 1.895,08 | 0,00 | 1.104,92 |
| 79100111 | Multas Previstas em Legislação Específica - Principal | 3.000,00 | 1.895,08 | 0,00 | 1.104,92 |
| | Convênio de Trânsito - Militar | 1.000,00 | 284,26 | 0,00 | 715,74 |
| | Convênio de Trânsito - Civil | 1.000,00 | 284,26 | 0,00 | 715,74 |
| | Convênio de Trânsito - Prefeitura | 1.000,00 | 1.326,56 | 326,56 | 0,00 |
| | (...) DEDUÇÕES | 0,00 | -11.012.035,49 | 0,00 | 11.012.035,49 |
| 10000000 | Receitas Correntes | 0,00 | -11.009.640,59 | 0,00 | 11.009.640,59 |
| 11000000 | Impostos, Taxas e Contribuições de Melhoria | 0,00 | -140.233,13 | 0,00 | 140.233,13 |
| 11100000 | Impostos | 0,00 | -136.791,27 | 0,00 | 136.791,27 |
| 11180000 | Impostos Específicos de Estados, DF e Municípios | 0,00 | -136.791,27 | 0,00 | 136.791,27 |
| 11180100 | Impostos sobre o Patrimônio para Estados/DF/Municípios | 0,00 | -96.642,52 | 0,00 | 96.642,52 |
| 11180111 | Imposto sobre a Propriedade Predial e Territorial Urbana - Principal | 0,00 | -57.260,81 | 0,00 | 57.260,81 |
| | Recursos Ordinários | 0,00 | -57.260,81 | 0,00 | 57.260,81 |
| 11180141 | Imposto sobre Transmissão "Inter Vivos" de Bens Imóveis e de Direitos Reais sobre Imóveis - Príncipe | 0,00 | -39.381,71 | 0,00 | 39.381,71 |
| | Recursos Ordinários | 0,00 | -39.381,71 | 0,00 | 39.381,71 |
| 11180200 | Impostos sobre a Produção, Circulação de Mercadorias e Serviços | 0,00 | -40.148,75 | 0,00 | 40.148,75 |
| 11180231 | Imposto sobre Serviços de Qualquer Natureza - Principal | 0,00 | -40.148,75 | 0,00 | 40.148,75 |
| | Recursos Ordinários | 0,00 | -40.148,75 | 0,00 | 40.148,75 |

Município de NAVEGANTES

Competência: 2020

| Código | Especificação | Orçada | Arrecadada | Diferença | |
|-----------------|---|-----------------------|-----------------------|---------------------|-----------------|
| | | | | Para Mais | Para Menos |
| 11200000 | Taxas | 0,00 | -397,50 | 0,00 | 397,50 |
| 11280000 | Taxas - Específicas de Estados, DF e Municípios | 0,00 | -397,50 | 0,00 | 397,50 |
| 11280100 | Taxas de Inspeção, Controle e Fiscalização | 0,00 | -397,50 | 0,00 | 397,50 |
| 11280111 | Taxa de Fiscalização de Vigilância Sanitária - Principal | 0,00 | -397,50 | 0,00 | 397,50 |
| | Recursos Diretamente Arrecadados pela Administração Indireta e Fundos | 0,00 | -397,50 | 0,00 | 397,50 |
| 11300000 | Contribuição de Melhoria | 0,00 | -3.044,36 | 0,00 | 3.044,36 |
| 11380000 | Contribuição de Melhoria - Específica de Estados, DF e Municípios | 0,00 | -3.044,36 | 0,00 | 3.044,36 |
| 11380400 | Contribuição de Melhoria para Pavimentação e Obras Complementares | 0,00 | -3.044,36 | 0,00 | 3.044,36 |
| 11380411 | Contribuição de Melhoria para Pavimentação e Obras Complementares - Principal | 0,00 | -3.044,36 | 0,00 | 3.044,36 |
| | Recursos Ordinários | 0,00 | -3.044,36 | 0,00 | 3.044,36 |
| 13000000 | Receita Patrimonial | 0,00 | -10.818.368,84 | 0,00 | 10.818.368,84 |
| 13200000 | Valores Mobiliários | 0,00 | -10.818.368,84 | 0,00 | 10.818.368,84 |
| 13210000 | Juros e Correções Monetárias | 0,00 | -10.818.368,84 | 0,00 | 10.818.368,84 |
| 13210011 | Remuneração de Depósitos Bancários - Principal | 0,00 | -184.078,39 | 0,00 | 184.078,39 |
| | Transferências de Convênios – União/Educação | 0,00 | -59,51 | 0,00 | 59,51 |
| | Transferências de Convênios – União/Outros (não relacionados à educação/saúde/assistência social) | 0,00 | -74,32 | 0,00 | 74,32 |
| | Taxa de Administração RPPS | 0,00 | -183.944,56 | 0,00 | 183.944,56 |
| 13210041 | Remuneração dos Recursos do Regime Próprio de Previdência Social - RPPS - Principal | 0,00 | -10.634.290,45 | 0,00 | 10.634.290,45 |
| | Contribuição para o Regime Próprio de Previdência Social - RPPS | 0,00 | -10.634.290,45 | 0,00 | 10.634.290,45 |
| 16000000 | Receita de Serviços | 0,00 | -50.551,35 | 0,00 | 50.551,35 |
| 16100000 | Serviços Administrativos e Comerciais Gerais | 0,00 | -50.551,35 | 0,00 | 50.551,35 |
| 16100300 | Serviços de Registro, Certificação e Fiscalização | 0,00 | -50.551,35 | 0,00 | 50.551,35 |
| 16100311 | Serviços de Registro, Certificação e Fiscalização - Principal | 0,00 | -50.551,35 | 0,00 | 50.551,35 |
| | Recursos Diretamente Arrecadados pela Administração Indireta e Fundos | 0,00 | -50.551,35 | 0,00 | 50.551,35 |
| 19000000 | Outras Receitas Correntes | 0,00 | -487,27 | 0,00 | 487,27 |
| 19100000 | Multas Administrativas, Contratuais e Judiciais | 0,00 | -487,27 | 0,00 | 487,27 |
| 19100100 | Multas Previstas em Legislação Específica | 0,00 | -487,27 | 0,00 | 487,27 |
| 19100111 | Multas Previstas em Legislação Específica - Principal | 0,00 | -487,27 | 0,00 | 487,27 |
| | Convênio de Trânsito - Militar | 0,00 | -117,11 | 0,00 | 117,11 |
| | Convênio de Trânsito - Civil | 0,00 | -29,07 | 0,00 | 29,07 |
| | Convênio de Trânsito - Prefeitura | 0,00 | -341,09 | 0,00 | 341,09 |
| 20000000 | Receitas de Capital | 0,00 | -2.394,90 | 0,00 | 2.394,90 |
| 24000000 | Transferências de Capital | 0,00 | -2.394,90 | 0,00 | 2.394,90 |
| 24100000 | Transferências da União e de suas Entidades | 0,00 | -2.394,90 | 0,00 | 2.394,90 |
| 24180000 | Transferências da União - Específicas de Estados, DF e Municípios | 0,00 | -2.394,90 | 0,00 | 2.394,90 |
| 24181000 | Transferência de Convênios da União e de suas Entidades | 0,00 | -2.394,90 | 0,00 | 2.394,90 |
| 24181091 | Outras Transferências de Convênios da União - Principal | 0,00 | -2.394,90 | 0,00 | 2.394,90 |
| | Transferências de Convênios – União/Outros (não relacionados à educação/saúde/assistência social) | 0,00 | -2.394,90 | 0,00 | 2.394,90 |
| | (...) DEDUÇÕES FUNDEB | -20.558.000,00 | -18.985.766,12 | 1.572.233,88 | 0,00 |
| 10000000 | Receitas Correntes | -20.558.000,00 | -18.985.766,12 | 1.572.233,88 | 0,00 |
| 17000000 | Transferências Correntes | -20.558.000,00 | -18.985.766,12 | 1.572.233,88 | 0,00 |
| 17100000 | Transferências da União e de suas Entidades | -7.638.000,00 | -6.113.918,60 | 1.524.081,40 | 0,00 |

Comparativo da Receita Orçada com a Arrecadada - Anexo 10

Município de NAVEGANTES

Competência: 2020

| Código | Especificação | Orçada | Arrecadada | Diferença | |
|---------------|--|-----------------------|-----------------------|----------------------|-------------|
| | | | | Para Mais | Para Menos |
| 17180000 | Transferências da União - Específicas de Estados, DF e Municípios | -7.638.000,00 | -6.113.918,60 | 1.524.081,40 | 0,00 |
| 17180100 | Participação na Receita da União | -7.602.000,00 | -6.113.918,60 | 1.488.081,40 | 0,00 |
| 17180121 | Cota-Parte do Fundo de Participação dos Municípios - Cota Mensal - Principal | -7.600.000,00 | -6.106.808,31 | 1.493.191,69 | 0,00 |
| | Recursos Ordinários | -7.600.000,00 | -6.106.808,31 | 1.493.191,69 | 0,00 |
| 17180151 | Cota-Parte do Imposto Sobre a Propriedade Territorial Rural - Principal | -2.000,00 | -7.110,29 | 0,00 | 5.110,29 |
| | Recursos Ordinários | -2.000,00 | -7.110,29 | 0,00 | 5.110,29 |
| 17180600 | Transferência Financeira do ICMS – Desoneração – L.C. Nº 87/96 | -36.000,00 | 0,00 | 36.000,00 | 0,00 |
| 17180611 | Transferência Financeira do ICMS – Desoneração – L.C. Nº 87/96 - Principal | -36.000,00 | 0,00 | 36.000,00 | 0,00 |
| | Recursos Ordinários | -36.000,00 | 0,00 | 36.000,00 | 0,00 |
| 17200000 | Transferências dos Estados e do Distrito Federal e de suas Entidades | -12.920.000,00 | -12.871.847,52 | 48.152,48 | 0,00 |
| 17280000 | Transferências dos Estados - Específicas de Estados, DF e Municípios | -12.920.000,00 | -12.871.847,52 | 48.152,48 | 0,00 |
| 17280100 | Participação na Receita dos Estados | -12.920.000,00 | -12.871.847,52 | 48.152,48 | 0,00 |
| 17280111 | Cota-Parte do ICMS - Principal | -11.000.000,00 | -11.172.578,14 | 0,00 | 172.578,14 |
| | Recursos Ordinários | -11.000.000,00 | -11.172.578,14 | 0,00 | 172.578,14 |
| 17280121 | Cota-Parte do IPVA - Principal | -1.700.000,00 | -1.547.866,81 | 152.133,19 | 0,00 |
| | Recursos Ordinários | -1.700.000,00 | -1.547.866,81 | 152.133,19 | 0,00 |
| 17280131 | Cota-Parte do IPI - Municípios - Principal | -220.000,00 | -151.402,57 | 68.597,43 | 0,00 |
| | Recursos Ordinários | -220.000,00 | -151.402,57 | 68.597,43 | 0,00 |
| Totais | | 337.000.000,00 | 402.153.393,81 | 65.153.393,81 | 0,00 |

Município de NAVEGANTES

Competência: 2020

Unidade Gestora: Prefeitura Municipal de Navegantes

| Código | Títulos | Autorizada R\$ | | | Despesa Realizada | Diferenças |
|------------------------|--|--------------------------|------------------------|--------------|-------------------|------------|
| | | Créd. Orçam. e Suplemen. | Créd. Esp. e Extraord. | Total | | |
| 02001 | Gabinete do Prefeito | 1.736.000,00 | 0,00 | 1.736.000,00 | 1.721.571,60 | 14.428,40 |
| 02001.04 | Administração | 1.736.000,00 | 0,00 | 1.736.000,00 | 1.721.571,60 | 14.428,40 |
| 02001.04.122 | Administração Geral | 1.736.000,00 | 0,00 | 1.736.000,00 | 1.721.571,60 | 14.428,40 |
| 02001.04.122.02.000009 | Manutenção e Funcionamento do Gabinete do Prefeito | 1.736.000,00 | 0,00 | 1.736.000,00 | 1.721.571,60 | 14.428,40 |
| 3.1.90.00.00 | Aplicações Diretas | 913.000,00 | 0,00 | 913.000,00 | 912.688,50 | 311,50 |
| 3.1.90.11.00 | Vencimentos e Vantagens Fixas (Pessoal Civil) | | | | 844.631,96 | |
| 3.1.90.11.00 | vencimentos e vantagens fixas (pessoal civil) | | | | 844.631,96 | |
| 3.1.90.13.00 | Obrigações Patronais | | | | 31.388,71 | |
| 3.1.90.13.02 | contribuições previdenciárias – INSS | | | | 31.388,71 | |
| 3.1.90.94.00 | Indenizações e Restituições Trabalhistas | | | | 36.667,83 | |
| 3.1.90.94.99 | diversas indenizações e restituições trabalhistas | | | | 36.667,83 | |
| 3.1.91.00.00 | Aplic Direta Decorrente de Oper entre Órgãos, Fundos e Entid Integ dos Orç Fiscal e da Seg. Social | 120.000,00 | 0,00 | 120.000,00 | 112.697,12 | 7.302,88 |
| 3.1.91.13.00 | Obrigações Patronais | | | | 112.697,12 | |
| 3.1.91.13.03 | contribuição patronal para o regime próprio | | | | 112.697,12 | |
| 3.3.90.00.00 | Aplicações Diretas | 701.600,00 | 0,00 | 701.600,00 | 694.786,98 | 6.813,02 |
| 3.3.90.14.00 | Diárias Civil | | | | 1.335,60 | |
| 3.3.90.14.14 | diárias no país – civil | | | | 1.335,60 | |
| 3.3.90.30.00 | Material de Consumo | | | | 8.712,20 | |
| 3.3.90.30.01 | combustíveis e lubrificantes automotivos | | | | 1.131,00 | |
| 3.3.90.30.04 | gás engarrafado | | | | 0,00 | |
| 3.3.90.30.07 | gêneros de alimentação | | | | 5.921,20 | |
| 3.3.90.30.17 | material de processamento de dados | | | | 460,00 | |
| 3.3.90.30.19 | material de acondicionamento e embalagem | | | | 0,00 | |
| 3.3.90.30.22 | material de limpeza e produção de higienização | | | | 0,00 | |
| 3.3.90.30.26 | material elétrico e eletrônico | | | | 1.200,00 | |
| 3.3.90.33.00 | Passagens e Despesas com Locomoção | | | | 7.459,06 | |

Município de NAVEGANTES

Competência: 2020

| Código | Títulos | Autorizada R\$ | | | Despesa Realizada | Diferenças |
|------------------------|--|--------------------------|------------------------|------------|-------------------|------------|
| | | Créd. Orçam. e Suplemen. | Créd. Esp. e Extraord. | Total | | |
| 3.3.90.33.01 | passagens para o país | | | | 7.459,06 | |
| 3.3.90.39.00 | Outros Serviços de Terceiros (Pessoa Jurídica) | | | | 48.840,78 | |
| 3.3.90.39.10 | locação de imóveis | | | | 27.500,00 | |
| 3.3.90.39.17 | manutenção e conservação de máquinas e equipamentos | | | | 1.965,39 | |
| 3.3.90.39.99 | outros serviços de terceiros – pessoa jurídica | | | | 19.375,39 | |
| 3.3.90.40.00 | Serviços de Tecnologia da Informação e Comunicação (TIC) – Pessoa Jurídica | | | | 16.947,19 | |
| 3.3.90.40.04 | Comunicação de Dados | | | | 16.947,19 | |
| 3.3.90.46.00 | Auxílio Alimentação | | | | 1.161,78 | |
| 3.3.90.46.01 | auxilio-alimentação em pecúnia | | | | 1.161,78 | |
| 3.3.90.47.00 | Obrigações Tributárias e Contributivas | | | | 610.330,37 | |
| 3.3.90.47.17 | contribuições para associações | | | | 610.330,37 | |
| 4.4.90.00.00 | Aplicações Diretas | 1.400,00 | 0,00 | 1.400,00 | 1.399,00 | 1,00 |
| 4.4.90.52.00 | Equipamentos e Material Permanente | | | | 1.399,00 | |
| 4.4.90.52.34 | máquinas, utensílios e equipamentos diversos | | | | 1.399,00 | |
| 02002 | Gabinete do Vice Prefeito | 418.510,00 | 0,00 | 418.510,00 | 415.166,93 | 3.343,07 |
| 02002.04 | Administração | 418.510,00 | 0,00 | 418.510,00 | 415.166,93 | 3.343,07 |
| 02002.04.122 | Administração Geral | 418.510,00 | 0,00 | 418.510,00 | 415.166,93 | 3.343,07 |
| 02002.04.122.02.000084 | Manutenção e Funcionamento do Gabinete do Vice Prefeito | 418.510,00 | 0,00 | 418.510,00 | 415.166,93 | 3.343,07 |
| 3.1.90.00.00 | Aplicações Diretas | 412.500,00 | 0,00 | 412.500,00 | 412.196,55 | 303,45 |
| 3.1.90.11.00 | Vencimentos e Vantagens Fixas (Pessoal Civil) | | | | 297.301,80 | |
| 3.1.90.11.00 | vencimentos e vantagens fixas (pessoal civil) | | | | 297.301,80 | |
| 3.1.90.13.00 | Obrigações Patronais | | | | 69.242,09 | |
| 3.1.90.13.02 | contribuições previdenciárias – INSS | | | | 69.242,09 | |
| 3.1.90.94.00 | Indenizações e Restituições Trabalhistas | | | | 45.652,66 | |
| 3.1.90.94.99 | diversas indenizações e restituições trabalhistas | | | | 45.652,66 | |
| 3.1.91.00.00 | Aplic Direta Decorrente de Oper entre Órgãos, Fundos e Entid Integ dos Orç Fiscal e da Seg. Social | 1.000,00 | 0,00 | 1.000,00 | 0,00 | 1.000,00 |
| 3.3.90.00.00 | Aplicações Diretas | 5.000,00 | 0,00 | 5.000,00 | 2.970,38 | 2.029,62 |

Município de NAVEGANTES

Competência: 2020

| Código | Títulos | Autorizada R\$ | | | Despesa Realizada | Diferenças |
|------------------------|--|--------------------------|------------------------|--------------|-------------------|------------|
| | | Créd. Orçam. e Suplemen. | Créd. Esp. e Extraord. | Total | | |
| 3.3.90.14.00 | Diárias Civil | | | | 890,40 | |
| 3.3.90.14.14 | diárias no país – civil | | | | 890,40 | |
| 3.3.90.39.00 | Outros Serviços de Terceiros (Pessoa Jurídica) | | | | 2.079,98 | |
| 3.3.90.39.99 | outros serviços de terceiros – pessoa jurídica | | | | 2.079,98 | |
| 4.4.90.00.00 | Aplicações Diretas | 10,00 | 0,00 | 10,00 | 0,00 | 10,00 |
| 02005 | Secretaria Municipal de Comunicação Social | 1.185.300,00 | 0,00 | 1.185.300,00 | 1.090.311,14 | 94.988,86 |
| 02005.04 | Administração | 1.185.300,00 | 0,00 | 1.185.300,00 | 1.090.311,14 | 94.988,86 |
| 02005.04.131 | Comunicação Social | 1.185.300,00 | 0,00 | 1.185.300,00 | 1.090.311,14 | 94.988,86 |
| 02005.04.131.02.000013 | Manutenção e Funcionamento da Secretaria de Comunicação Social | 815.300,00 | 0,00 | 815.300,00 | 755.138,26 | 60.161,74 |
| 3.1.90.00.00 | Aplicações Diretas | 710.000,00 | 0,00 | 710.000,00 | 661.501,89 | 48.498,11 |
| 3.1.90.11.00 | Vencimentos e Vantagens Fixas (Pessoal Civil) | | | | 612.799,53 | |
| 3.1.90.11.00 | vencimentos e vantagens fixas (pessoal civil) | | | | 612.799,53 | |
| 3.1.90.13.00 | Obrigações Patronais | | | | 41.707,71 | |
| 3.1.90.13.02 | contribuições previdenciárias – INSS | | | | 41.707,71 | |
| 3.1.90.94.00 | Indenizações e Restituições Trabalhistas | | | | 6.994,65 | |
| 3.1.90.94.99 | diversas indenizações e restituições trabalhistas | | | | 6.994,65 | |
| 3.1.91.00.00 | Aplic Direta Decorrente de Oper entre Órgãos, Fundos e Entid Integ dos Orç Fiscal e da Seg. Social | 77.000,00 | 0,00 | 77.000,00 | 75.096,69 | 1.903,31 |
| 3.1.91.13.00 | Obrigações Patronais | | | | 75.096,69 | |
| 3.1.91.13.03 | contribuição patronal para o regime próprio | | | | 75.096,69 | |
| 3.3.90.00.00 | Aplicações Diretas | 20.000,00 | 0,00 | 20.000,00 | 10.289,68 | 9.710,32 |
| 3.3.90.14.00 | Diárias Civil | | | | 95,40 | |
| 3.3.90.14.14 | diárias no país – civil | | | | 95,40 | |
| 3.3.90.39.00 | Outros Serviços de Terceiros (Pessoa Jurídica) | | | | 7.795,62 | |
| 3.3.90.39.01 | assinatura de periódicos e anuidades | | | | 696,30 | |
| 3.3.90.39.17 | manutenção e conservação de máquinas e equipamentos | | | | 289,74 | |
| 3.3.90.39.99 | outros serviços de terceiros – pessoa jurídica | | | | 6.809,58 | |
| 3.3.90.46.00 | Auxílio Alimentação | | | | 1.278,66 | |

Município de NAVEGANTES

Competência: 2020

| Código | Títulos | Autorizada R\$ | | | Despesa Realizada | Diferenças |
|------------------------|--|--------------------------|------------------------|------------|-------------------|------------|
| | | Créd. Orçam. e Suplemen. | Créd. Esp. e Extraord. | Total | | |
| 3.3.90.46.01 | auxílio-alimentação em pecúnia | | | | 1.278,66 | |
| 3.3.90.49.00 | Auxílio Transporte | | | | 1.120,00 | |
| 3.3.90.49.01 | auxílio-transporte pago em pecúnia | | | | 1.120,00 | |
| 4.4.90.00.00 | Aplicações Diretas | 8.300,00 | 0,00 | 8.300,00 | 8.250,00 | 50,00 |
| 4.4.90.52.00 | Equipamentos e Material Permanente | | | | 8.250,00 | |
| 4.4.90.52.35 | equipamentos de processamento de dados | | | | 4.870,00 | |
| 4.4.90.52.42 | mobiliário em geral | | | | 3.380,00 | |
| 02005.04.131.02.000014 | Criação e Desenvolvimento de Campanhas Institucionais | 370.000,00 | 0,00 | 370.000,00 | 335.172,88 | 34.827,12 |
| 3.3.90.00.00 | Aplicações Diretas | 350.000,00 | 0,00 | 350.000,00 | 316.872,88 | 33.127,12 |
| 3.3.90.39.00 | Outros Serviços de Terceiros (Pessoa Jurídica) | | | | 316.872,88 | |
| 3.3.90.39.24 | serviços de confecção, manutenção e instalação de sinalização visual e afins | | | | 3.622,50 | |
| 3.3.90.39.88 | serviços de publicidade e propaganda | | | | 312.307,38 | |
| 3.3.90.39.99 | outros serviços de terceiros – pessoa jurídica | | | | 943,00 | |
| 3.3.93.00.00 | Aplicação Direta Decorrente de Operação de Órgãos, Fundos e Entidades dos Orçam. Fiscal e da Segurid | 20.000,00 | 0,00 | 20.000,00 | 18.300,00 | 1.700,00 |
| 3.3.93.39.00 | Outros Serviços de Terceiros (Pessoa Jurídica) | | | | 18.300,00 | |
| 3.3.93.39.90 | serviços de publicidade legal | | | | 18.300,00 | |
| 02006 | Secretaria Municipal de Governo | 952.440,00 | 0,00 | 952.440,00 | 779.951,84 | 172.488,16 |
| 02006.04 | Administração | 952.440,00 | 0,00 | 952.440,00 | 779.951,84 | 172.488,16 |
| 02006.04.121 | Planejamento e Orçamento | 952.440,00 | 0,00 | 952.440,00 | 779.951,84 | 172.488,16 |
| 02006.04.121.02.000005 | Manutenção e Funcionamento da Secretaria Municipal de Governo | 952.440,00 | 0,00 | 952.440,00 | 779.951,84 | 172.488,16 |
| 3.1.71.00.00 | Transferência a Consórcios Público | 73.000,00 | 0,00 | 73.000,00 | 50.521,06 | 22.478,94 |
| 3.1.71.70.00 | Rateio pela Participação em Consórcio Público | | | | 50.521,06 | |
| 3.1.71.70.00 | detalhamento opcional para modalidade de aplicação 71 | | | | 50.521,06 | |
| 3.1.90.00.00 | Aplicações Diretas | 420.000,00 | 0,00 | 420.000,00 | 403.976,77 | 16.023,23 |
| 3.1.90.11.00 | Vencimentos e Vantagens Fixas (Pessoal Civil) | | | | 315.450,80 | |
| 3.1.90.11.00 | vencimentos e vantagens fixas (pessoal civil) | | | | 315.450,80 | |
| 3.1.90.13.00 | Obrigações Patronais | | | | 65.456,80 | |

Município de NAVEGANTES

Competência: 2020

| Código | Títulos | Autorizada R\$ | | | Despesa Realizada | Diferenças |
|--------------|--|--------------------------|------------------------|------------|-------------------|------------|
| | | Créd. Orçam. e Suplemen. | Créd. Esp. e Extraord. | Total | | |
| 3.1.90.13.02 | contribuições previdenciárias – INSS | | | | 54.810,37 | |
| 3.1.90.13.03 | contribuição patronal para o regime próprio | | | | 10.646,43 | |
| 3.1.90.94.00 | Indenizações e Restituições Trabalhistas | | | | 23.069,17 | |
| 3.1.90.94.99 | diversas indenizações e restituições trabalhistas | | | | 23.069,17 | |
| 3.1.91.00.00 | Aplic Direta Decorrente de Oper entre Órgãos, Fundos e Entid Integ dos Orç Fiscal e da Seg. Social | 37.000,00 | 0,00 | 37.000,00 | 15.741,64 | 21.258,36 |
| 3.1.91.13.00 | Obrigações Patronais | | | | 15.741,64 | |
| 3.1.91.13.03 | contribuição patronal para o regime próprio | | | | 15.741,64 | |
| 3.3.71.00.00 | Transferência a Consórcios Público | 158.000,00 | 0,00 | 158.000,00 | 110.800,87 | 47.199,13 |
| 3.3.71.70.00 | Rateio pela Participação em Consórcio Público | | | | 110.800,87 | |
| 3.3.71.70.00 | detalhamento opcional para modalidade de aplicação 71 | | | | 110.800,87 | |
| 3.3.90.00.00 | Aplicações Diretas | 240.000,00 | 0,00 | 240.000,00 | 182.231,13 | 57.768,87 |
| 3.3.90.14.00 | Diárias Civil | | | | 906,30 | |
| 3.3.90.14.14 | diárias no país – civil | | | | 906,30 | |
| 3.3.90.30.00 | Material de Consumo | | | | 5.167,37 | |
| 3.3.90.30.01 | combustíveis e lubrificantes automotivos | | | | 1.975,00 | |
| 3.3.90.30.39 | material para manutenção de veículos | | | | 3.192,37 | |
| 3.3.90.39.00 | Outros Serviços de Terceiros (Pessoa Jurídica) | | | | 165.568,39 | |
| 3.3.90.39.17 | manutenção e conservação de máquinas e equipamentos | | | | 716,58 | |
| 3.3.90.39.19 | manutenção e conservação de veículos | | | | 747,00 | |
| 3.3.90.39.48 | serviços de seleção e treinamento | | | | 200,00 | |
| 3.3.90.39.81 | serviços bancários | | | | 80.000,00 | |
| 3.3.90.39.99 | outros serviços de terceiros – pessoa jurídica | | | | 83.904,81 | |
| 3.3.90.46.00 | Auxílio Alimentação | | | | 1.066,15 | |
| 3.3.90.46.01 | auxilio-alimentação em pecúnia | | | | 1.066,15 | |
| 3.3.90.47.00 | Obrigações Tributárias e Contributivas | | | | 7.055,79 | |
| 3.3.90.47.10 | taxas | | | | 3.577,53 | |
| 3.3.90.47.17 | contribuições para associações | | | | 3.478,26 | |

Município de NAVEGANTES

Competência: 2020

| Código | Títulos | Autorizada R\$ | | | Despesa Realizada | Diferenças |
|------------------------|--|--------------------------|------------------------|--------------|-------------------|------------|
| | | Créd. Orçam. e Suplemen. | Créd. Esp. e Extraord. | Total | | |
| 3.3.90.92.00 | Despesas de Exercícios Anteriores | | | | 2.467,13 | |
| 3.3.90.92.39 | outros serviços de terceiros – pessoa jurídica | | | | 2.467,13 | |
| 4.4.71.00.00 | Transferência a Consórcios Público | 24.000,00 | 0,00 | 24.000,00 | 16.680,37 | 7.319,63 |
| 4.4.71.70.00 | Rateio pela Participação em Consórcio Público | | | | 16.680,37 | |
| 4.4.71.70.00 | detalhamento opcional para modalidade de aplicação 71 | | | | 16.680,37 | |
| 4.4.90.00.00 | Aplicações Diretas | 440,00 | 0,00 | 440,00 | 0,00 | 440,00 |
| 4.4.90.52.00 | Equipamentos e Material Permanente | | | | 0,00 | |
| 4.4.90.52.35 | equipamentos de processamento de dados | | | | 0,00 | |
| 02007 | Procuradoria Geral do Município | 2.943.280,00 | 0,00 | 2.943.280,00 | 2.872.782,83 | 70.497,17 |
| 02007.02 | Judiciária | 2.210.650,00 | 0,00 | 2.210.650,00 | 2.188.002,89 | 22.647,11 |
| 02007.02.092 | Representação Judicial e Extrajudicial | 2.210.650,00 | 0,00 | 2.210.650,00 | 2.188.002,89 | 22.647,11 |
| 02007.02.092.02.000036 | Manutenção e Funcionamento da Procuradoria Geral do Município | 2.210.650,00 | 0,00 | 2.210.650,00 | 2.188.002,89 | 22.647,11 |
| 3.1.90.00.00 | Aplicações Diretas | 1.378.000,00 | 0,00 | 1.378.000,00 | 1.377.862,95 | 137,05 |
| 3.1.90.11.00 | Vencimentos e Vantagens Fixas (Pessoal Civil) | | | | 1.226.422,67 | |
| 3.1.90.11.00 | vencimentos e vantagens fixas (pessoal civil) | | | | 1.226.422,67 | |
| 3.1.90.13.00 | Obrigações Patronais | | | | 116.081,05 | |
| 3.1.90.13.02 | contribuições previdenciárias – INSS | | | | 116.081,05 | |
| 3.1.90.91.00 | Sentenças Judiciais | | | | 29.141,96 | |
| 3.1.90.91.01 | precatórios - ativo civil / sentenças judiciais transitadas em julgado | | | | 29.141,96 | |
| 3.1.90.94.00 | Indenizações e Restituições Trabalhistas | | | | 6.217,27 | |
| 3.1.90.94.99 | diversas indenizações e restituições trabalhistas | | | | 6.217,27 | |
| 3.1.91.00.00 | Aplic Direta Decorrente de Oper entre Órgãos, Fundos e Entid Integ dos Orç Fiscal e da Seg. Social | 140.000,00 | 0,00 | 140.000,00 | 132.411,00 | 7.589,00 |
| 3.1.91.13.00 | Obrigações Patronais | | | | 132.411,00 | |
| 3.1.91.13.03 | contribuição patronal para o regime próprio | | | | 132.411,00 | |
| 3.3.90.00.00 | Aplicações Diretas | 686.000,00 | 0,00 | 686.000,00 | 671.108,94 | 14.891,06 |
| 3.3.90.14.00 | Diárias Civil | | | | 1.335,60 | |
| 3.3.90.14.14 | diárias no país – civil | | | | 1.335,60 | |

Município de NAVEGANTES

Competência: 2020

| Código | Títulos | Autorizada R\$ | | | Despesa Realizada | Diferenças |
|------------------------|--|--------------------------|------------------------|------------|-------------------|------------|
| | | Créd. Orçam. e Suplemen. | Créd. Esp. e Extraord. | Total | | |
| 3.3.90.30.00 | Material de Consumo | | | | 115,00 | |
| 3.3.90.30.17 | material de processamento de dados | | | | 115,00 | |
| 3.3.90.39.00 | Outros Serviços de Terceiros (Pessoa Jurídica) | | | | 71.170,79 | |
| 3.3.90.39.48 | serviços de seleção e treinamento | | | | 890,00 | |
| 3.3.90.39.66 | serviços judiciários | | | | 37.482,04 | |
| 3.3.90.39.99 | outros serviços de terceiros – pessoa jurídica | | | | 27.796,82 | |
| 3.3.90.39.64 | Telefonia Fixa e Móvel (Que Não Integrem Pacote de Comunicação De Dados) | | | | 5.001,93 | |
| 3.3.90.40.00 | Serviços de Tecnologia da Informação e Comunicação (TIC) – Pessoa Jurídica | | | | 608,82 | |
| 3.3.90.40.04 | Comunicação de Dados | | | | 608,82 | |
| 3.3.90.46.00 | Auxílio Alimentação | | | | 8.747,89 | |
| 3.3.90.46.01 | auxilio-alimentação em pecúnia | | | | 8.747,89 | |
| 3.3.90.49.00 | Auxílio Transporte | | | | 1.520,00 | |
| 3.3.90.49.01 | auxílio-transporte pago em pecúnia | | | | 1.520,00 | |
| 3.3.90.91.00 | Sentenças Judiciais | | | | 166.527,54 | |
| 3.3.90.91.99 | outras sentenças judiciais | | | | 166.527,54 | |
| 3.3.90.92.00 | Despesas de Exercícios Anteriores | | | | 871,53 | |
| 3.3.90.92.39 | outros serviços de terceiros – pessoa jurídica | | | | 871,53 | |
| 3.3.90.93.00 | Indenizações e Restituições | | | | 420.211,77 | |
| 3.3.90.93.01 | indenizações | | | | 86.893,64 | |
| 3.3.90.93.03 | ajuda de custo | | | | 1.004,40 | |
| 3.3.90.93.99 | diversas indenizações e restituições | | | | 332.313,73 | |
| 4.4.90.00.00 | Aplicações Diretas | 6.650,00 | 0,00 | 6.650,00 | 6.620,00 | 30,00 |
| 4.4.90.52.00 | Equipamentos e Material Permanente | | | | 6.620,00 | |
| 4.4.90.52.35 | equipamentos de processamento de dados | | | | 6.620,00 | |
| 02007.03 | Essencial à Justiça | 732.630,00 | 0,00 | 732.630,00 | 684.779,94 | 47.850,06 |
| 02007.03.092 | Representação Judicial e Extrajudicial | 732.630,00 | 0,00 | 732.630,00 | 684.779,94 | 47.850,06 |
| 02007.03.092.02.000037 | Precatórias Judiciais | 700.000,00 | 0,00 | 700.000,00 | 674.436,79 | 25.563,21 |

Município de NAVEGANTES

Competência: 2020

| Código | Títulos | Autorizada R\$ | | | Despesa Realizada | Diferenças |
|------------------------|--|--------------------------|------------------------|--------------|-------------------|------------|
| | | Créd. Orçam. e Suplemen. | Créd. Esp. e Extraord. | Total | | |
| 3.1.90.00.00 | Aplicações Diretas | 100.000,00 | 0,00 | 100.000,00 | 84.035,88 | 15.964,12 |
| 3.1.90.91.00 | Sentenças Judiciais | | | | 84.035,88 | |
| 3.1.90.91.02 | precatórios incluídos na Lei de Orçamento | | | | 84.035,88 | |
| 3.3.90.00.00 | Aplicações Diretas | 600.000,00 | 0,00 | 600.000,00 | 590.400,91 | 9.599,09 |
| 3.3.90.91.00 | Sentenças Judiciais | | | | 590.400,91 | |
| 3.3.90.91.02 | precatórios incluídos na Lei de Orçamento | | | | 559.438,99 | |
| 3.3.90.91.15 | sentenças judiciais de pequeno valor | | | | 30.961,92 | |
| 02007.03.092.02.000038 | Manutenção e Funcionamento do PROCON | 32.630,00 | 0,00 | 32.630,00 | 10.343,15 | 22.286,85 |
| 3.1.90.00.00 | Aplicações Diretas | 1.000,00 | 0,00 | 1.000,00 | 0,00 | 1.000,00 |
| 3.3.90.00.00 | Aplicações Diretas | 30.000,00 | 0,00 | 30.000,00 | 8.720,15 | 21.279,85 |
| 3.3.90.30.00 | Material de Consumo | | | | 6.779,60 | |
| 3.3.90.30.17 | material de processamento de dados | | | | 5.579,60 | |
| 3.3.90.30.26 | material elétrico e eletrônico | | | | 1.200,00 | |
| 3.3.90.30.28 | material de proteção e segurança | | | | 0,00 | |
| 3.3.90.39.00 | Outros Serviços de Terceiros (Pessoa Jurídica) | | | | 163,84 | |
| 3.3.90.39.17 | manutenção e conservação de máquinas e equipamentos | | | | 163,84 | |
| 3.3.90.40.00 | Serviços de Tecnologia da Informação e Comunicação (TIC) – Pessoa Jurídica | | | | 1.776,71 | |
| 3.3.90.40.04 | Comunicação de Dados | | | | 1.776,71 | |
| 4.4.90.00.00 | Aplicações Diretas | 1.630,00 | 0,00 | 1.630,00 | 1.623,00 | 7,00 |
| 4.4.90.52.00 | Equipamentos e Material Permanente | | | | 1.623,00 | |
| 4.4.90.52.35 | equipamentos de processamento de dados | | | | 1.623,00 | |
| 02008 | Secretaria Municipal de Administração e Logística | 8.998.000,00 | 0,00 | 8.998.000,00 | 8.709.555,08 | 288.444,92 |
| 02008.04 | Administração | 8.998.000,00 | 0,00 | 8.998.000,00 | 8.709.555,08 | 288.444,92 |
| 02008.04.122 | Administração Geral | 0,00 | 0,00 | 0,00 | 0,00 | 0,00 |
| 02008.04.122.02.000168 | Emendas Individuais do Legislativo Municipal - Recursos Ordinários | 0,00 | 0,00 | 0,00 | 0,00 | 0,00 |
| 3.3.90.00.00 | Aplicações Diretas | 0,00 | 0,00 | 0,00 | 0,00 | 0,00 |
| 02008.04.128 | Formação de Recursos Humanos | 8.998.000,00 | 0,00 | 8.998.000,00 | 8.709.555,08 | 288.444,92 |

Município de NAVEGANTES

Competência: 2020

| Código | Títulos | Autorizada R\$ | | | Despesa Realizada | Diferenças |
|------------------------|--|--------------------------|------------------------|--------------|-------------------|------------|
| | | Créd. Orçam. e Suplemen. | Créd. Esp. e Extraord. | Total | | |
| 02008.04.128.02.000002 | Manutenção e Funcionamento da Secretaria de Administração e Logística | 8.998.000,00 | 0,00 | 8.998.000,00 | 8.709.555,08 | 288.444,92 |
| 3.1.90.00.00 | Aplicações Diretas | 3.836.000,00 | 0,00 | 3.836.000,00 | 3.835.758,24 | 241,76 |
| 3.1.90.11.00 | Vencimentos e Vantagens Fixas (Pessoal Civil) | | | | 3.550.261,89 | |
| 3.1.90.11.00 | vencimentos e vantagens fixas (pessoal civil) | | | | 3.550.261,89 | |
| 3.1.90.13.00 | Obrigações Patronais | | | | 238.903,75 | |
| 3.1.90.13.02 | contribuições previdenciárias – INSS | | | | 238.903,75 | |
| 3.1.90.94.00 | Indenizações e Restituições Trabalhistas | | | | 46.592,60 | |
| 3.1.90.94.99 | diversas indenizações e restituições trabalhistas | | | | 46.592,60 | |
| 3.1.91.00.00 | Aplic Direta Decorrente de Oper entre Órgãos, Fundos e Entid Integ dos Orç Fiscal e da Seg. Social | 3.007.000,00 | 0,00 | 3.007.000,00 | 3.005.221,06 | 1.778,94 |
| 3.1.91.13.00 | Obrigações Patronais | | | | 3.005.221,06 | |
| 3.1.91.13.03 | contribuição patronal para o regime próprio | | | | 3.005.221,06 | |
| 3.3.90.00.00 | Aplicações Diretas | 2.105.000,00 | 0,00 | 2.105.000,00 | 1.819.793,78 | 285.206,22 |
| 3.3.90.08.00 | Outros Benefícios Assistenciais | | | | 17.817,40 | |
| 3.3.90.08.01 | auxílio-funeral | | | | 17.817,40 | |
| 3.3.90.14.00 | Diárias Civil | | | | 4.436,10 | |
| 3.3.90.14.14 | diárias no país – civil | | | | 4.436,10 | |
| 3.3.90.18.00 | Auxílio Financeiro a Estudantes | | | | 348.668,07 | |
| 3.3.90.18.99 | outros auxílios financeiros a estudantes | | | | 348.668,07 | |
| 3.3.90.30.00 | Material de Consumo | | | | 214.600,71 | |
| 3.3.90.30.01 | combustíveis e lubrificantes automotivos | | | | 3.013,43 | |
| 3.3.90.30.04 | gás engarrafado | | | | 151,00 | |
| 3.3.90.30.07 | gêneros de alimentação | | | | 1.700,00 | |
| 3.3.90.30.16 | material de expediente | | | | 175.972,60 | |
| 3.3.90.30.17 | material de processamento de dados | | | | 13.860,00 | |
| 3.3.90.30.22 | material de limpeza e produção de higienização | | | | 10.929,68 | |
| 3.3.90.30.24 | material para manutenção de bens imóveis | | | | 960,00 | |
| 3.3.90.30.26 | material elétrico e eletrônico | | | | 6.792,00 | |

Município de NAVEGANTES

Competência: 2020

| Código | Títulos | Autorizada R\$ | | | Despesa Realizada | Diferenças |
|--------------|--|--------------------------|------------------------|-------|-------------------|------------|
| | | Créd. Orçam. e Suplemen. | Créd. Esp. e Extraord. | Total | | |
| 3.3.90.30.48 | bens móveis não ativáveis | | | | 262,00 | |
| 3.3.90.30.99 | outros materiais de consumo | | | | 960,00 | |
| 3.3.90.33.00 | Passagens e Despesas com Locomoção | | | | 20.900,00 | |
| 3.3.90.33.01 | passagens para o país | | | | 20.900,00 | |
| 3.3.90.36.00 | Outros Serviços de Terceiros (Pessoa Física) | | | | 3.180,00 | |
| 3.3.90.36.06 | serviços técnicos profissionais | | | | 1.590,00 | |
| 3.3.90.36.99 | outros serviços de terceiros – pessoa física | | | | 1.590,00 | |
| 3.3.90.39.00 | Outros Serviços de Terceiros (Pessoa Jurídica) | | | | 883.903,03 | |
| 3.3.90.39.05 | serviços técnicos profissionais | | | | 27.935,77 | |
| 3.3.90.39.10 | locação de imóveis | | | | 38.500,00 | |
| 3.3.90.39.11 | locação de softwares | | | | 42.400,75 | |
| 3.3.90.39.14 | locação de bens móveis e outras naturezas intangíveis | | | | 27.653,73 | |
| 3.3.90.39.41 | fornecimento de alimentação | | | | 48,00 | |
| 3.3.90.39.43 | serviços de energia elétrica | | | | 138.772,45 | |
| 3.3.90.39.48 | serviços de seleção e treinamento | | | | 1.780,00 | |
| 3.3.90.39.90 | serviços de publicidade legal | | | | 1.156,40 | |
| 3.3.90.39.99 | outros serviços de terceiros – pessoa jurídica | | | | 520.625,88 | |
| 3.3.90.39.64 | Telefonia Fixa e Móvel (Que Não Integrem Pacote de Comunicação De Dados) | | | | 85.030,05 | |
| 3.3.90.40.00 | Serviços de Tecnologia da Informação e Comunicação (TIC) – Pessoa Jurídica | | | | 267.226,95 | |
| 3.3.90.40.01 | Locação de Equipamentos e Softwares | | | | 204.313,69 | |
| 3.3.90.40.04 | Comunicação de Dados | | | | 62.913,26 | |
| 3.3.90.46.00 | Auxílio Alimentação | | | | 34.770,97 | |
| 3.3.90.46.01 | auxilio-alimentação em pecúnia | | | | 34.770,97 | |
| 3.3.90.47.00 | Obrigações Tributárias e Contributivas | | | | 2.621,06 | |
| 3.3.90.47.10 | taxas | | | | 2.621,06 | |
| 3.3.90.48.00 | Outros Auxílios Financeiros a Pessoas Físicas | | | | 3.133,50 | |
| 3.3.90.48.01 | auxilio financeiro a pessoas físicas | | | | 3.133,50 | |

Município de NAVEGANTES

Competência: 2020

| Código | Títulos | Autorizada R\$ | | | Despesa Realizada | Diferenças |
|------------------------|--|--------------------------|------------------------|---------------|-------------------|--------------|
| | | Créd. Orçam. e Suplemen. | Créd. Esp. e Extraord. | Total | | |
| 3.3.90.49.00 | Auxílio Transporte | | | | 14.272,00 | |
| 3.3.90.49.01 | auxílio-transporte pago em pecúnia | | | | 14.272,00 | |
| 3.3.90.93.00 | Indenizações e Restituições | | | | 4.263,99 | |
| 3.3.90.93.03 | ajuda de custo | | | | 4.263,99 | |
| 4.4.90.00.00 | Aplicações Diretas | 50.000,00 | 0,00 | 50.000,00 | 48.782,00 | 1.218,00 |
| 4.4.90.52.00 | Equipamentos e Material Permanente | | | | 48.782,00 | |
| 4.4.90.52.34 | máquinas, utensílios e equipamentos diversos | | | | 2.300,00 | |
| 4.4.90.52.35 | equipamentos de processamento de dados | | | | 42.288,00 | |
| 4.4.90.52.36 | máquinas, instalações e utensílios de escritório | | | | 0,00 | |
| 4.4.90.52.42 | mobiliário em geral | | | | 4.194,00 | |
| 02009 | Secretaria Municipal de Finanças | 11.693.769,93 | 0,00 | 11.693.769,93 | 9.387.198,68 | 2.306.571,25 |
| 02009.04 | Administração | 2.760.160,00 | 0,00 | 2.760.160,00 | 2.601.963,47 | 158.196,53 |
| 02009.04.123 | Administração Financeira | 2.760.160,00 | 0,00 | 2.760.160,00 | 2.601.963,47 | 158.196,53 |
| 02009.04.123.02.000008 | Manutenção e Funcionamento da Secretaria de Finanças | 2.760.160,00 | 0,00 | 2.760.160,00 | 2.601.963,47 | 158.196,53 |
| 3.1.90.00.00 | Aplicações Diretas | 1.350.000,00 | 0,00 | 1.350.000,00 | 1.342.765,19 | 7.234,81 |
| 3.1.90.11.00 | Vencimentos e Vantagens Fixas (Pessoal Civil) | | | | 1.278.240,13 | |
| 3.1.90.11.00 | vencimentos e vantagens fixas (pessoal civil) | | | | 1.278.240,13 | |
| 3.1.90.13.00 | Obrigações Patronais | | | | 25.462,73 | |
| 3.1.90.13.02 | contribuições previdenciárias – INSS | | | | 25.462,73 | |
| 3.1.90.94.00 | Indenizações e Restituições Trabalhistas | | | | 39.062,33 | |
| 3.1.90.94.99 | diversas indenizações e restituições trabalhistas | | | | 39.062,33 | |
| 3.1.91.00.00 | Aplic Direta Decorrente de Oper entre Órgãos, Fundos e Entid Integ dos Orç Fiscal e da Seg. Social | 210.000,00 | 0,00 | 210.000,00 | 193.545,03 | 16.454,97 |
| 3.1.91.13.00 | Obrigações Patronais | | | | 193.545,03 | |
| 3.1.91.13.03 | contribuição patronal para o regime próprio | | | | 193.545,03 | |
| 3.3.90.00.00 | Aplicações Diretas | 1.150.000,00 | 0,00 | 1.150.000,00 | 1.015.498,25 | 134.501,75 |
| 3.3.90.14.00 | Diárias Civil | | | | 190,80 | |
| 3.3.90.14.14 | diárias no país – civil | | | | 190,80 | |

Município de NAVEGANTES

Competência: 2020

| Código | Títulos | Autorizada R\$ | | | Despesa Realizada | Diferenças |
|------------------------|--|--------------------------|------------------------|--------------|-------------------|------------|
| | | Créd. Orçam. e Suplemen. | Créd. Esp. e Extraord. | Total | | |
| 3.3.90.30.00 | Material de Consumo | | | | 2.406,42 | |
| 3.3.90.30.16 | material de expediente | | | | 903,00 | |
| 3.3.90.30.25 | material para manutenção de bens móveis | | | | 423,42 | |
| 3.3.90.30.26 | material elétrico e eletrônico | | | | 1.080,00 | |
| 3.3.90.39.00 | Outros Serviços de Terceiros (Pessoa Jurídica) | | | | 885.712,97 | |
| 3.3.90.39.05 | serviços técnicos profissionais | | | | 718,33 | |
| 3.3.90.39.17 | manutenção e conservação de máquinas e equipamentos | | | | 313,44 | |
| 3.3.90.39.81 | serviços bancários | | | | 876.308,78 | |
| 3.3.90.39.99 | outros serviços de terceiros – pessoa jurídica | | | | 8.372,42 | |
| 3.3.90.40.00 | Serviços de Tecnologia da Informação e Comunicação (TIC) – Pessoa Jurídica | | | | 110.877,56 | |
| 3.3.90.40.01 | Locação de Equipamentos e Softwares | | | | 110.877,56 | |
| 3.3.90.46.00 | Auxílio Alimentação | | | | 8.532,66 | |
| 3.3.90.46.01 | auxilio-alimentação em pecúnia | | | | 8.532,66 | |
| 3.3.90.93.00 | Indenizações e Restituições | | | | 7.777,84 | |
| 3.3.90.93.03 | ajuda de custo | | | | 7.777,84 | |
| 4.4.90.00.00 | Aplicações Diretas | 50.160,00 | 0,00 | 50.160,00 | 50.155,00 | 5,00 |
| 4.4.90.52.00 | Equipamentos e Material Permanente | | | | 50.155,00 | |
| 4.4.90.52.34 | máquinas, utensílios e equipamentos diversos | | | | 2.554,00 | |
| 4.4.90.52.35 | equipamentos de processamento de dados | | | | 39.720,00 | |
| 4.4.90.52.42 | mobiliário em geral | | | | 7.881,00 | |
| 02009.28 | Encargos Especiais | 7.733.609,93 | 0,00 | 7.733.609,93 | 6.785.235,21 | 948.374,72 |
| 02009.28.843 | Serviço da Dívida Interna | 4.810.000,00 | 0,00 | 4.810.000,00 | 3.970.628,17 | 839.371,83 |
| 02009.28.843.09.000001 | Amortização da Dívida Pública | 4.810.000,00 | 0,00 | 4.810.000,00 | 3.970.628,17 | 839.371,83 |
| 3.2.90.00.00 | Aplicações Diretas | 500.000,00 | 0,00 | 500.000,00 | 444.345,67 | 55.654,33 |
| 3.2.90.21.00 | Juros sobre a Dívida por Contrato | | | | 444.345,67 | |
| 3.2.90.21.01 | juros da dívida contratada com instituições financeiras | | | | 444.345,67 | |
| 4.6.90.00.00 | Aplicações Diretas | 4.310.000,00 | 0,00 | 4.310.000,00 | 3.526.282,50 | 783.717,50 |

Município de NAVEGANTES

Competência: 2020

| Código | Títulos | Autorizada R\$ | | | Despesa Realizada | Diferenças |
|------------------------|--|--------------------------|------------------------|--------------|-------------------|--------------|
| | | Créd. Orçam. e Suplemen. | Créd. Esp. e Extraord. | Total | | |
| 4.6.90.71.00 | Principal da Dívida Contratual Resgatado | | | | 3.526.282,50 | |
| 4.6.90.71.01 | amortização da dívida contratada com instituições financeiras | | | | 2.994.584,55 | |
| 4.6.90.71.02 | amortização da dívida contratada com governos | | | | 531.697,95 | |
| 02009.28.846 | Outros Encargos Especiais | 2.923.609,93 | 0,00 | 2.923.609,93 | 2.814.607,04 | 109.002,89 |
| 02009.28.846.09.000002 | PASEP - Programa de Formação do Patrimônio do Servidor Público | 2.923.609,93 | 0,00 | 2.923.609,93 | 2.814.607,04 | 109.002,89 |
| 3.3.90.00.00 | Aplicações Diretas | 2.923.609,93 | 0,00 | 2.923.609,93 | 2.814.607,04 | 109.002,89 |
| 3.3.90.47.00 | Obrigações Tributárias e Contributivas | | | | 2.814.607,04 | |
| 3.3.90.47.12 | contribuição para o PIS/PASEP | | | | 2.814.607,04 | |
| 02009.99 | Reserva Contingência | 1.200.000,00 | 0,00 | 1.200.000,00 | 0,00 | 1.200.000,00 |
| 02009.99.999 | Reserva Contingência | 1.200.000,00 | 0,00 | 1.200.000,00 | 0,00 | 1.200.000,00 |
| 02009.99.999.09.000003 | Reserva de Contingência | 1.200.000,00 | 0,00 | 1.200.000,00 | 0,00 | 1.200.000,00 |
| 9.9.99.00.00 | A Definir (ou Res.Contingência) | 1.200.000,00 | 0,00 | 1.200.000,00 | 0,00 | 1.200.000,00 |
| 02011 | Secretaria Municipal de Assistência Social | 7.667.492,71 | 0,00 | 7.667.492,71 | 6.453.921,04 | 1.213.571,67 |
| 02011.08 | Assistência Social | 7.667.492,71 | 0,00 | 7.667.492,71 | 6.453.921,04 | 1.213.571,67 |
| 02011.08.241 | Assistência ao Idoso | 300.000,00 | 0,00 | 300.000,00 | 225.928,16 | 74.071,84 |
| 02011.08.241.02.000044 | Manutenção e Funcionamento do Programa de Atenção ao Idoso - PAI | 300.000,00 | 0,00 | 300.000,00 | 225.928,16 | 74.071,84 |
| 3.3.90.00.00 | Aplicações Diretas | 300.000,00 | 0,00 | 300.000,00 | 225.928,16 | 74.071,84 |
| 3.3.90.14.00 | Diárias Civil | | | | 95,40 | |
| 3.3.90.14.14 | diárias no país – civil | | | | 95,40 | |
| 3.3.90.39.00 | Outros Serviços de Terceiros (Pessoa Jurídica) | | | | 225.832,76 | |
| 3.3.90.39.99 | outros serviços de terceiros – pessoa jurídica | | | | 225.832,76 | |
| 02011.08.243 | Assistência à Criança e ao Adolescente | 955.698,32 | 0,00 | 955.698,32 | 582.570,67 | 373.127,65 |
| 02011.08.243.02.000045 | Manutenção e Funcionamento do Abrigo Municipal | 320.000,00 | 0,00 | 320.000,00 | 110.839,56 | 209.160,44 |
| 3.3.90.00.00 | Aplicações Diretas | 300.000,00 | 0,00 | 300.000,00 | 110.199,56 | 189.800,44 |
| 3.3.90.14.00 | Diárias Civil | | | | 858,60 | |
| 3.3.90.14.14 | diárias no país – civil | | | | 858,60 | |
| 3.3.90.30.00 | Material de Consumo | | | | 50.800,14 | |

Município de NAVEGANTES

Competência: 2020

| Código | Títulos | Autorizada R\$ | | | Despesa Realizada | Diferenças |
|------------------------|--|--------------------------|------------------------|------------|-------------------|------------|
| | | Créd. Orçam. e Suplemen. | Créd. Esp. e Extraord. | Total | | |
| 3.3.90.30.01 | combustíveis e lubrificantes automotivos | | | | 6.934,40 | |
| 3.3.90.30.04 | gás engarrafado | | | | 0,00 | |
| 3.3.90.30.07 | gêneros de alimentação | | | | 36.558,15 | |
| 3.3.90.30.17 | material de processamento de dados | | | | 0,00 | |
| 3.3.90.30.19 | material de acondicionamento e embalagem | | | | 1.570,00 | |
| 3.3.90.30.21 | material de copa e cozinha | | | | 277,80 | |
| 3.3.90.30.22 | material de limpeza e produção de higienização | | | | 5.409,79 | |
| 3.3.90.30.99 | outros materiais de consumo | | | | 50,00 | |
| 3.3.90.36.00 | Outros Serviços de Terceiros (Pessoa Física) | | | | 45.073,56 | |
| 3.3.90.36.15 | locação de imóveis | | | | 45.073,56 | |
| 3.3.90.39.00 | Outros Serviços de Terceiros (Pessoa Jurídica) | | | | 11.088,06 | |
| 3.3.90.39.43 | serviços de energia elétrica | | | | 8.427,50 | |
| 3.3.90.39.64 | Telefonia Fixa e Móvel (Que Não Integrem Pacote de Comunicação De Dados) | | | | 2.660,56 | |
| 3.3.90.47.00 | Obrigações Tributárias e Contributivas | | | | 49,20 | |
| 3.3.90.47.10 | taxas | | | | 49,20 | |
| 3.3.90.93.00 | Indenizações e Restituições | | | | 2.330,00 | |
| 3.3.90.93.02 | restituições | | | | 2.330,00 | |
| 4.4.90.00.00 | Aplicações Diretas | 20.000,00 | 0,00 | 20.000,00 | 640,00 | 19.360,00 |
| 4.4.90.52.00 | Equipamentos e Material Permanente | | | | 640,00 | |
| 4.4.90.52.35 | equipamentos de processamento de dados | | | | 640,00 | |
| 02011.08.243.02.000126 | Manutenção e Funcionamento do Conselho Tutelar | 635.698,32 | 0,00 | 635.698,32 | 471.731,11 | 163.967,21 |
| 3.1.90.00.00 | Aplicações Diretas | 407.698,32 | 0,00 | 407.698,32 | 375.950,40 | 31.747,92 |
| 3.1.90.11.00 | Vencimentos e Vantagens Fixas (Pessoal Civil) | | | | 319.964,76 | |
| 3.1.90.11.00 | vencimentos e vantagens fixas (pessoal civil) | | | | 319.964,76 | |
| 3.1.90.13.00 | Obrigações Patronais | | | | 41.215,64 | |
| 3.1.90.13.02 | contribuições previdenciárias – INSS | | | | 41.215,64 | |
| 3.1.90.94.00 | Indenizações e Restituições Trabalhistas | | | | 14.770,00 | |

Município de NAVEGANTES

Competência: 2020

| Código | Títulos | Autorizada R\$ | | | Despesa Realizada | Diferenças |
|--------------|--|--------------------------|------------------------|--------------|-------------------|------------|
| | | Créd. Orçam. e Suplemen. | Créd. Esp. e Extraord. | Total | | |
| 3.1.90.94.99 | diversas indenizações e restituições trabalhistas | | | | 14.770,00 | |
| 3.1.91.00.00 | Aplic Direta Decorrente de Oper entre Órgãos, Fundos e Entid Integ dos Orç Fiscal e da Seg. Social | 53.000,00 | 0,00 | 53.000,00 | 22.529,72 | 30.470,28 |
| 3.1.91.13.00 | Obrigações Patronais | | | | 22.529,72 | |
| 3.1.91.13.03 | contribuição patronal para o regime próprio | | | | 22.529,72 | |
| 3.3.90.00.00 | Aplicações Diretas | 150.000,00 | 0,00 | 150.000,00 | 62.613,28 | 87.386,72 |
| 3.3.90.14.00 | Diárias Civil | | | | 1.526,40 | |
| 3.3.90.14.14 | diárias no país – civil | | | | 1.526,40 | |
| 3.3.90.30.00 | Material de Consumo | | | | 0,00 | |
| 3.3.90.30.16 | material de expediente | | | | 0,00 | |
| 3.3.90.33.00 | Passagens e Despesas com Locomoção | | | | 1.908,16 | |
| 3.3.90.33.01 | passagens para o país | | | | 1.908,16 | |
| 3.3.90.36.00 | Outros Serviços de Terceiros (Pessoa Física) | | | | 47,70 | |
| 3.3.90.36.46 | diárias a conselheiros | | | | 47,70 | |
| 3.3.90.39.00 | Outros Serviços de Terceiros (Pessoa Jurídica) | | | | 55.203,79 | |
| 3.3.90.39.10 | locação de imóveis | | | | 39.426,92 | |
| 3.3.90.39.43 | serviços de energia elétrica | | | | 2.973,48 | |
| 3.3.90.39.99 | outros serviços de terceiros – pessoa jurídica | | | | 9.046,10 | |
| 3.3.90.39.64 | Telefonia Fixa e Móvel (Que Não Integrem Pacote de Comunicação De Dados) | | | | 3.757,29 | |
| 3.3.90.46.00 | Auxílio Alimentação | | | | 3.927,23 | |
| 3.3.90.46.01 | auxilio-alimentação em pecúnia | | | | 3.927,23 | |
| 3.3.91.00.00 | Aplic Direta Decorrente de Oper entre Órgãos, Fundos e Entid Integ dos Orç Fiscal e da Seg. Social | 5.000,00 | 0,00 | 5.000,00 | 707,71 | 4.292,29 |
| 3.3.91.39.00 | Outros Serviços de Terceiros (Pessoa Jurídica) | | | | 707,71 | |
| 3.3.91.39.44 | serviços de água e esgoto | | | | 707,71 | |
| 4.4.90.00.00 | Aplicações Diretas | 20.000,00 | 0,00 | 20.000,00 | 9.930,00 | 10.070,00 |
| 4.4.90.52.00 | Equipamentos e Material Permanente | | | | 9.930,00 | |
| 4.4.90.52.35 | equipamentos de processamento de dados | | | | 9.930,00 | |
| 02011.08.244 | Assistência Comunitária | 6.411.794,39 | 0,00 | 6.411.794,39 | 5.645.422,21 | 766.372,18 |

Município de NAVEGANTES

Competência: 2020

| Código | Títulos | Autorizada R\$ | | | Despesa Realizada | Diferenças |
|------------------------|--|--------------------------|------------------------|--------------|-------------------|------------|
| | | Créd. Orçam. e Suplemen. | Créd. Esp. e Extraord. | Total | | |
| 02011.08.244.02.000039 | Manutenção e Funcionamento da Secretaria de Assistência Social | 6.411.794,39 | 0,00 | 6.411.794,39 | 5.645.422,21 | 766.372,18 |
| 3.1.90.00.00 | Aplicações Diretas | 4.012.366,39 | 0,00 | 4.012.366,39 | 3.940.841,00 | 71.525,39 |
| 3.1.90.11.00 | Vencimentos e Vantagens Fixas (Pessoal Civil) | | | | 3.728.983,98 | |
| 3.1.90.11.00 | vencimentos e vantagens fixas (pessoal civil) | | | | 3.728.983,98 | |
| 3.1.90.13.00 | Obrigações Patronais | | | | 166.608,64 | |
| 3.1.90.13.02 | contribuições previdenciárias – INSS | | | | 166.608,64 | |
| 3.1.90.94.00 | Indenizações e Restituições Trabalhistas | | | | 45.248,38 | |
| 3.1.90.94.99 | diversas indenizações e restituições trabalhistas | | | | 45.248,38 | |
| 3.1.91.00.00 | Aplic Direta Decorrente de Oper entre Órgãos, Fundos e Entid Integ dos Orç Fiscal e da Seg. Social | 494.000,00 | 0,00 | 494.000,00 | 482.991,74 | 11.008,26 |
| 3.1.91.13.00 | Obrigações Patronais | | | | 482.991,74 | |
| 3.1.91.13.03 | contribuição patronal para o regime próprio | | | | 482.991,74 | |
| 3.3.90.00.00 | Aplicações Diretas | 1.388.000,00 | 0,00 | 1.388.000,00 | 1.168.003,56 | 219.996,44 |
| 3.3.90.08.00 | Outros Benefícios Assistenciais | | | | 1.500,00 | |
| 3.3.90.08.99 | outros benefícios assistenciais | | | | 1.500,00 | |
| 3.3.90.14.00 | Diárias Civil | | | | 5.056,20 | |
| 3.3.90.14.14 | diárias no país – civil | | | | 5.056,20 | |
| 3.3.90.30.00 | Material de Consumo | | | | 11.457,28 | |
| 3.3.90.30.04 | gás engarrafado | | | | 0,00 | |
| 3.3.90.30.07 | gêneros de alimentação | | | | 7.867,45 | |
| 3.3.90.30.17 | material de processamento de dados | | | | 0,00 | |
| 3.3.90.30.19 | material de acondicionamento e embalagem | | | | 0,00 | |
| 3.3.90.30.25 | material para manutenção de bens móveis | | | | 2.485,86 | |
| 3.3.90.30.39 | material para manutenção de veículos | | | | 388,34 | |
| 3.3.90.30.99 | outros materiais de consumo | | | | 715,63 | |
| 3.3.90.32.00 | Material, Bens ou Serviço para Distribuição Gratuita | | | | 254.153,60 | |
| 3.3.90.32.03 | gêneros alimentícios | | | | 254.153,60 | |
| 3.3.90.33.00 | Passagens e Despesas com Locomoção | | | | 6.802,56 | |

Município de NAVEGANTES

Competência: 2020

| Código | Títulos | Autorizada R\$ | | | Despesa Realizada | Diferenças |
|--------------|--|--------------------------|------------------------|-----------|-------------------|------------|
| | | Créd. Orçam. e Suplemen. | Créd. Esp. e Extraord. | Total | | |
| 3.3.90.33.01 | passagens para o país | | | | 6.802,56 | |
| 3.3.90.36.00 | Outros Serviços de Terceiros (Pessoa Física) | | | | 160.443,68 | |
| 3.3.90.36.15 | locação de imóveis | | | | 120.976,88 | |
| 3.3.90.36.32 | serviços de assistência social | | | | 39.466,80 | |
| 3.3.90.39.00 | Outros Serviços de Terceiros (Pessoa Jurídica) | | | | 499.667,05 | |
| 3.3.90.39.16 | manutenção e conservação de bens imóveis | | | | 0,00 | |
| 3.3.90.39.17 | manutenção e conservação de máquinas e equipamentos | | | | 6.928,58 | |
| 3.3.90.39.19 | manutenção e conservação de veículos | | | | 405,00 | |
| 3.3.90.39.41 | fornecimento de alimentação | | | | 0,00 | |
| 3.3.90.39.43 | serviços de energia elétrica | | | | 42.458,60 | |
| 3.3.90.39.53 | serviços de assistência social | | | | 4.050,00 | |
| 3.3.90.39.75 | multas e infrações de trânsito | | | | 263,36 | |
| 3.3.90.39.99 | outros serviços de terceiros – pessoa jurídica | | | | 442.465,97 | |
| 3.3.90.39.64 | Telefonia Fixa e Móvel (Que Não Integrem Pacote de Comunicação De Dados) | | | | 3.095,54 | |
| 3.3.90.40.00 | Serviços de Tecnologia da Informação e Comunicação (TIC) – Pessoa Jurídica | | | | 14.916,27 | |
| 3.3.90.40.04 | Comunicação de Dados | | | | 14.916,27 | |
| 3.3.90.46.00 | Auxílio Alimentação | | | | 80.109,38 | |
| 3.3.90.46.01 | auxilio-alimentação em pecúnia | | | | 80.109,38 | |
| 3.3.90.47.00 | Obrigações Tributárias e Contributivas | | | | 1.187,97 | |
| 3.3.90.47.10 | taxas | | | | 1.187,97 | |
| 3.3.90.49.00 | Auxílio Transporte | | | | 45.232,00 | |
| 3.3.90.49.01 | auxílio-transporte pago em pecúnia | | | | 45.232,00 | |
| 3.3.90.93.00 | Indenizações e Restituições | | | | 87.477,57 | |
| 3.3.90.93.01 | indenizações | | | | 65.704,94 | |
| 3.3.90.93.02 | restituições | | | | 431,18 | |
| 3.3.90.93.03 | ajuda de custo | | | | 21.341,45 | |
| 3.3.91.00.00 | Aplic Direta Decorrente de Oper entre Órgãos, Fundos e Entid Integ dos Orç | 10.000,00 | 0,00 | 10.000,00 | 3.935,91 | 6.064,09 |

Município de NAVEGANTES

Competência: 2020

| Código | Títulos | Autorizada R\$ | | | Despesa Realizada | Diferenças |
|------------------------|--|--------------------------|------------------------|----------------|-------------------|---------------|
| | | Créd. Orçam. e Suplemen. | Créd. Esp. e Extraord. | Total | | |
| 3.3.91.00.00 | Fiscal e da Seg. Social | 10.000,00 | 0,00 | 10.000,00 | 3.935,91 | 6.064,09 |
| 3.3.91.39.00 | Outros Serviços de Terceiros (Pessoa Jurídica) | | | | 3.935,91 | |
| 3.3.91.39.44 | serviços de água e esgoto | | | | 3.935,91 | |
| 4.4.90.00.00 | Aplicações Diretas | 507.428,00 | 0,00 | 507.428,00 | 49.650,00 | 457.778,00 |
| 4.4.90.52.00 | Equipamentos e Material Permanente | | | | 49.650,00 | |
| 4.4.90.52.35 | equipamentos de processamento de dados | | | | 49.650,00 | |
| 02012 | Secretaria Municipal de Educação | 132.201.953,75 | 0,00 | 132.201.953,75 | 120.703.493,92 | 11.498.459,83 |
| 02012.12 | Educação | 132.201.953,75 | 0,00 | 132.201.953,75 | 120.703.493,92 | 11.498.459,83 |
| 02012.12.306 | Alimentação e Nutrição | 797.343,36 | 0,00 | 797.343,36 | 2.134.056,23 | -1.336.712,87 |
| 02012.12.306.02.000136 | Manutenção da Merenda Escolar do Ensino Fundamental | 350.000,00 | 0,00 | 350.000,00 | 917.739,57 | -567.739,57 |
| 3.3.90.00.00 | Aplicações Diretas | 350.000,00 | 0,00 | 350.000,00 | 917.739,57 | -567.739,57 |
| 3.3.90.30.00 | Material de Consumo | | | | 884.181,63 | |
| 3.3.90.30.07 | gêneros de alimentação | | | | 884.181,63 | |
| 3.3.90.93.00 | Indenizações e Restituições | | | | 33.557,94 | |
| 3.3.90.93.02 | restituições | | | | 33.557,94 | |
| 02012.12.306.02.000137 | Manutenção da Merenda Escolar do Educação Infantil e Creches | 447.343,36 | 0,00 | 447.343,36 | 1.216.316,66 | -768.973,30 |
| 3.3.90.00.00 | Aplicações Diretas | 447.343,36 | 0,00 | 447.343,36 | 1.216.316,66 | -768.973,30 |
| 3.3.90.30.00 | Material de Consumo | | | | 1.200.123,89 | |
| 3.3.90.30.07 | gêneros de alimentação | | | | 1.200.123,89 | |
| 3.3.90.32.00 | Material, Bens ou Serviço para Distribuição Gratuita | | | | 16.192,77 | |
| 3.3.90.32.03 | gêneros alimentícios | | | | 16.192,77 | |
| 02012.12.361 | Ensino Fundamental | 74.943.916,58 | 0,00 | 74.943.916,58 | 67.862.127,91 | 7.081.788,67 |
| 02012.12.361.01.000129 | Investimentos em Ações de Melhoria do Ensino Fundamental | 6.500.000,00 | 0,00 | 6.500.000,00 | 3.569.637,48 | 2.930.362,52 |
| 4.4.90.00.00 | Aplicações Diretas | 6.500.000,00 | 0,00 | 6.500.000,00 | 3.569.637,48 | 2.930.362,52 |
| 4.4.90.51.00 | Obras e Instalações | | | | 2.487.695,47 | |
| 4.4.90.51.91 | obras em andamento | | | | 1.250.778,87 | |
| 4.4.90.51.92 | instalações incorporáveis ou inerentes ao imóvel | | | | 7.960,30 | |

Município de NAVEGANTES

Competência: 2020

| Código | Títulos | Autorizada R\$ | | | Despesa Realizada | Diferenças |
|------------------------|---|--------------------------|------------------------|------------|-------------------|------------|
| | | Créd. Orçam. e Suplemen. | Créd. Esp. e Extraord. | Total | | |
| 4.4.90.51.99 | outras obras e instalações | | | | 1.228.956,30 | |
| 4.4.90.52.00 | Equipamentos e Material Permanente | | | | 1.081.942,01 | |
| 4.4.90.52.34 | máquinas, utensílios e equipamentos diversos | | | | 20.778,00 | |
| 4.4.90.52.35 | equipamentos de processamento de dados | | | | 178.000,01 | |
| 4.4.90.52.52 | veículos de tração mecânica | | | | 883.164,00 | |
| 02012.12.361.02.000127 | Manutenção e Funcionamento da Secretaria de Educação | 550.010,00 | 0,00 | 550.010,00 | 529.867,04 | 20.142,96 |
| 3.3.90.00.00 | Aplicações Diretas | 490.000,00 | 0,00 | 490.000,00 | 484.057,58 | 5.942,42 |
| 3.3.90.14.00 | Diárias Civil | | | | 3.720,60 | |
| 3.3.90.14.14 | diárias no país – civil | | | | 3.720,60 | |
| 3.3.90.30.00 | Material de Consumo | | | | 84.438,39 | |
| 3.3.90.30.07 | gêneros de alimentação | | | | 43.876,76 | |
| 3.3.90.30.22 | material de limpeza e produção de higienização | | | | 31.149,81 | |
| 3.3.90.30.24 | material para manutenção de bens imóveis | | | | 8.190,00 | |
| 3.3.90.30.25 | material para manutenção de bens móveis | | | | 195,82 | |
| 3.3.90.30.50 | bandeiras, flâmulas e insígnias | | | | 1.026,00 | |
| 3.3.90.33.00 | Passagens e Despesas com Locomoção | | | | 17.190,44 | |
| 3.3.90.33.01 | passagens para o país | | | | 17.190,44 | |
| 3.3.90.36.00 | Outros Serviços de Terceiros (Pessoa Física) | | | | 172.179,08 | |
| 3.3.90.36.15 | locação de imóveis | | | | 172.179,08 | |
| 3.3.90.39.00 | Outros Serviços de Terceiros (Pessoa Jurídica) | | | | 157.167,98 | |
| 3.3.90.39.14 | locação de bens móveis e outras naturezas intangíveis | | | | 144.287,00 | |
| 3.3.90.39.17 | manutenção e conservação de máquinas e equipamentos | | | | 1.119,53 | |
| 3.3.90.39.44 | serviços de água e esgoto | | | | 445,88 | |
| 3.3.90.39.81 | serviços bancários | | | | 502,00 | |
| 3.3.90.39.99 | outros serviços de terceiros – pessoa jurídica | | | | 10.813,57 | |
| 3.3.90.47.00 | Obrigações Tributárias e Contributivas | | | | 1.956,05 | |
| 3.3.90.47.10 | taxas | | | | 1.956,05 | |

Município de NAVEGANTES

Competência: 2020

| Código | Títulos | Autorizada R\$ | | | Despesa Realizada | Diferenças |
|------------------------|--|--------------------------|------------------------|---------------|-------------------|--------------|
| | | Créd. Orçam. e Suplemen. | Créd. Esp. e Extraord. | Total | | |
| 3.3.90.92.00 | Despesas de Exercícios Anteriores | | | | 3.405,04 | |
| 3.3.90.92.47 | obrigações tributárias e contributivas | | | | 3.405,04 | |
| 3.3.90.93.00 | Indenizações e Restituições | | | | 44.000,00 | |
| 3.3.90.93.02 | restituições | | | | 44.000,00 | |
| 3.3.91.00.00 | Aplic Direta Decorrente de Oper entre Órgãos, Fundos e Entid Integ dos Orç Fiscal e da Seg. Social | 10.000,00 | 0,00 | 10.000,00 | 1.498,49 | 8.501,51 |
| 3.3.91.39.00 | Outros Serviços de Terceiros (Pessoa Jurídica) | | | | 1.498,49 | |
| 3.3.91.39.75 | multas e infrações de trânsito | | | | 1.498,49 | |
| 4.4.90.00.00 | Aplicações Diretas | 50.010,00 | 0,00 | 50.010,00 | 44.310,97 | 5.699,03 |
| 4.4.90.51.00 | Obras e Instalações | | | | 42.237,97 | |
| 4.4.90.51.91 | obras em andamento | | | | 42.237,97 | |
| 4.4.90.52.00 | Equipamentos e Material Permanente | | | | 2.073,00 | |
| 4.4.90.52.34 | máquinas, utensílios e equipamentos diversos | | | | 2.073,00 | |
| 02012.12.361.02.000130 | Manutenção e Funcionamento do Ensino Fundamental | 66.728.896,58 | 0,00 | 66.728.896,58 | 63.439.685,68 | 3.289.210,90 |
| 3.1.90.00.00 | Aplicações Diretas | 51.656.184,30 | 0,00 | 51.656.184,30 | 49.851.062,45 | 1.805.121,85 |
| 3.1.90.11.00 | Vencimentos e Vantagens Fixas (Pessoal Civil) | | | | 46.273.923,73 | |
| 3.1.90.11.00 | vencimentos e vantagens fixas (pessoal civil) | | | | 46.273.923,73 | |
| 3.1.90.13.00 | Obrigações Patronais | | | | 2.701.299,34 | |
| 3.1.90.13.02 | contribuições previdenciárias – INSS | | | | 2.701.299,34 | |
| 3.1.90.94.00 | Indenizações e Restituições Trabalhistas | | | | 875.839,38 | |
| 3.1.90.94.99 | diversas indenizações e restituições trabalhistas | | | | 875.839,38 | |
| 3.1.91.00.00 | Aplic Direta Decorrente de Oper entre Órgãos, Fundos e Entid Integ dos Orç Fiscal e da Seg. Social | 7.224.092,00 | 0,00 | 7.224.092,00 | 6.190.681,41 | 1.033.410,59 |
| 3.1.91.13.00 | Obrigações Patronais | | | | 6.190.681,41 | |
| 3.1.91.13.03 | contribuição patronal para o regime próprio | | | | 6.190.681,41 | |
| 3.3.90.00.00 | Aplicações Diretas | 7.647.620,28 | 0,00 | 7.647.620,28 | 7.291.954,03 | 355.666,25 |
| 3.3.90.30.00 | Material de Consumo | | | | 1.021.124,88 | |
| 3.3.90.30.01 | combustíveis e lubrificantes automotivos | | | | 18.850,00 | |
| 3.3.90.30.04 | gás engarrafado | | | | 12.475,00 | |

Município de NAVEGANTES

Competência: 2020

| Código | Títulos | Autorizada R\$ | | | Despesa Realizada | Diferenças |
|--------------|--|--------------------------|------------------------|-------|-------------------|------------|
| | | Créd. Orçam. e Suplemen. | Créd. Esp. e Extraord. | Total | | |
| 3.3.90.30.16 | material de expediente | | | | 103.026,90 | |
| 3.3.90.30.17 | material de processamento de dados | | | | 34.210,60 | |
| 3.3.90.30.22 | material de limpeza e produção de higienização | | | | 91.182,23 | |
| 3.3.90.30.23 | uniformes, tecidos e aviamentos | | | | 0,00 | |
| 3.3.90.30.24 | material para manutenção de bens imóveis | | | | 686.607,17 | |
| 3.3.90.30.25 | material para manutenção de bens móveis | | | | 9.074,01 | |
| 3.3.90.30.26 | material elétrico e eletrônico | | | | 28.977,27 | |
| 3.3.90.30.28 | material de proteção e segurança | | | | 14.119,40 | |
| 3.3.90.30.44 | material de sinalização visual e afins | | | | 1.140,00 | |
| 3.3.90.30.51 | materiais para conservação e manutenção de bens de uso comum do povo | | | | 20.614,80 | |
| 3.3.90.30.99 | outros materiais de consumo | | | | 847,50 | |
| 3.3.90.32.00 | Material, Bens ou Serviço para Distribuição Gratuita | | | | 2.627.920,00 | |
| 3.3.90.32.01 | livros didáticos | | | | 1.502.060,00 | |
| 3.3.90.32.99 | outros materiais de distribuição gratuita | | | | 1.125.860,00 | |
| 3.3.90.36.00 | Outros Serviços de Terceiros (Pessoa Física) | | | | 49.000,00 | |
| 3.3.90.36.15 | locação de imóveis | | | | 49.000,00 | |
| 3.3.90.39.00 | Outros Serviços de Terceiros (Pessoa Jurídica) | | | | 1.843.322,94 | |
| 3.3.90.39.10 | locação de imóveis | | | | 166.644,23 | |
| 3.3.90.39.14 | locação de bens móveis e outras naturezas intangíveis | | | | 149.318,27 | |
| 3.3.90.39.16 | manutenção e conservação de bens imóveis | | | | 752.848,94 | |
| 3.3.90.39.17 | manutenção e conservação de máquinas e equipamentos | | | | 1.514,83 | |
| 3.3.90.39.43 | serviços de energia elétrica | | | | 365.783,51 | |
| 3.3.90.39.44 | serviços de água e esgoto | | | | 11.003,34 | |
| 3.3.90.39.48 | serviços de seleção e treinamento | | | | 53.760,00 | |
| 3.3.90.39.78 | limpeza e conservação | | | | 31.200,00 | |
| 3.3.90.39.99 | outros serviços de terceiros – pessoa jurídica | | | | 273.220,54 | |
| 3.3.90.39.64 | Telefonia Fixa e Móvel (Que Não Integrem Pacote de Comunicação De Dados) | | | | 38.029,28 | |

Município de NAVEGANTES

Competência: 2020

| Código | Títulos | Autorizada R\$ | | | Despesa Realizada | Diferenças |
|------------------------|--|--------------------------|------------------------|--------------|-------------------|------------|
| | | Créd. Orçam. e Suplemen. | Créd. Esp. e Extraord. | Total | | |
| 3.3.90.40.00 | Serviços de Tecnologia da Informação e Comunicação (TIC) – Pessoa Jurídica | | | | 64.231,70 | |
| 3.3.90.40.04 | Comunicação de Dados | | | | 64.231,70 | |
| 3.3.90.46.00 | Auxílio Alimentação | | | | 1.269.380,07 | |
| 3.3.90.46.01 | auxilio-alimentação em pecúnia | | | | 1.269.380,07 | |
| 3.3.90.49.00 | Auxílio Transporte | | | | 212.644,00 | |
| 3.3.90.49.01 | auxílio-transporte pago em pecúnia | | | | 212.644,00 | |
| 3.3.90.92.00 | Despesas de Exercícios Anteriores | | | | 14.656,59 | |
| 3.3.90.92.39 | outros serviços de terceiros – pessoa jurídica | | | | 14.656,59 | |
| 3.3.90.93.00 | Indenizações e Restituições | | | | 189.673,85 | |
| 3.3.90.93.02 | restituições | | | | 51.666,74 | |
| 3.3.90.93.03 | ajuda de custo | | | | 138.007,11 | |
| 3.3.91.00.00 | Aplic Direta Decorrente de Oper entre Órgãos, Fundos e Entid Integ dos Orç Fiscal e da Seg. Social | 100.000,00 | 0,00 | 100.000,00 | 55.055,36 | 44.944,64 |
| 3.3.91.39.00 | Outros Serviços de Terceiros (Pessoa Jurídica) | | | | 55.055,36 | |
| 3.3.91.39.44 | serviços de água e esgoto | | | | 55.055,36 | |
| 4.4.90.00.00 | Aplicações Diretas | 101.000,00 | 0,00 | 101.000,00 | 50.932,43 | 50.067,57 |
| 4.4.90.51.00 | Obras e Instalações | | | | 1.544,93 | |
| 4.4.90.51.92 | instalações incorporáveis ou inerentes ao imóvel | | | | 1.544,93 | |
| 4.4.90.52.00 | Equipamentos e Material Permanente | | | | 49.387,50 | |
| 4.4.90.52.35 | equipamentos de processamento de dados | | | | 49.387,50 | |
| 02012.12.361.02.000142 | Manutenção do Transporte Escolar | 1.165.010,00 | 0,00 | 1.165.010,00 | 322.937,71 | 842.072,29 |
| 3.3.90.00.00 | Aplicações Diretas | 1.165.010,00 | 0,00 | 1.165.010,00 | 322.937,71 | 842.072,29 |
| 3.3.90.30.00 | Material de Consumo | | | | 182.964,81 | |
| 3.3.90.30.39 | material para manutenção de veículos | | | | 182.964,81 | |
| 3.3.90.32.00 | Material, Bens ou Serviço para Distribuição Gratuita | | | | 70.000,00 | |
| 3.3.90.32.99 | outros materiais de distribuição gratuita | | | | 70.000,00 | |
| 3.3.90.39.00 | Outros Serviços de Terceiros (Pessoa Jurídica) | | | | 69.972,90 | |
| 3.3.90.39.19 | manutenção e conservação de veículos | | | | 69.972,90 | |

Município de NAVEGANTES

Competência: 2020

| Código | Títulos | Autorizada R\$ | | | Despesa Realizada | Diferenças |
|------------------------|--|--------------------------|------------------------|---------------|-------------------|--------------|
| | | Créd. Orçam. e Suplemen. | Créd. Esp. e Extraord. | Total | | |
| 02012.12.365 | Educação Infantil | 55.817.453,81 | 0,00 | 55.817.453,81 | 50.187.309,56 | 5.630.144,25 |
| 02012.12.365.01.000130 | Investimentos em Ações de Melhoria do Ensino Infantil | 3.555.000,00 | 0,00 | 3.555.000,00 | 812.945,70 | 2.742.054,30 |
| 4.4.90.00.00 | Aplicações Diretas | 3.555.000,00 | 0,00 | 3.555.000,00 | 812.945,70 | 2.742.054,30 |
| 4.4.90.51.00 | Obras e Instalações | | | | 736.643,70 | |
| 4.4.90.51.91 | obras em andamento | | | | 551.150,42 | |
| 4.4.90.51.92 | instalações incorporáveis ou inerentes ao imóvel | | | | 16.345,92 | |
| 4.4.90.51.99 | outras obras e instalações | | | | 169.147,36 | |
| 4.4.90.52.00 | Equipamentos e Material Permanente | | | | 76.302,00 | |
| 4.4.90.52.33 | equipamentos para áudio, vídeo e foto | | | | 52.800,00 | |
| 4.4.90.52.34 | máquinas, utensílios e equipamentos diversos | | | | 23.502,00 | |
| 4.4.90.52.35 | equipamentos de processamento de dados | | | | 0,00 | |
| 02012.12.365.02.000131 | Manutenção e Funcionamento da Educação Infantil | 52.262.453,81 | 0,00 | 52.262.453,81 | 49.374.363,86 | 2.888.089,95 |
| 3.1.90.00.00 | Aplicações Diretas | 39.752.503,00 | 0,00 | 39.752.503,00 | 38.000.636,81 | 1.751.866,19 |
| 3.1.90.05.00 | Outros Benefícios Previdenciários | | | | 1.638,55 | |
| 3.1.90.05.01 | auxílio-doença - pessoal civil | | | | 1.638,55 | |
| 3.1.90.11.00 | Vencimentos e Vantagens Fixas (Pessoal Civil) | | | | 35.897.136,62 | |
| 3.1.90.11.00 | vencimentos e vantagens fixas (pessoal civil) | | | | 35.897.136,62 | |
| 3.1.90.13.00 | Obrigações Patronais | | | | 1.688.501,42 | |
| 3.1.90.13.02 | contribuições previdenciárias – INSS | | | | 1.688.501,42 | |
| 3.1.90.94.00 | Indenizações e Restituições Trabalhistas | | | | 413.360,22 | |
| 3.1.90.94.99 | diversas indenizações e restituições trabalhistas | | | | 413.360,22 | |
| 3.1.91.00.00 | Aplic Direta Decorrente de Oper entre Órgãos, Fundos e Entid Integ dos Orç Fiscal e da Seg. Social | 5.615.450,00 | 0,00 | 5.615.450,00 | 5.135.773,17 | 479.676,83 |
| 3.1.91.13.00 | Obrigações Patronais | | | | 5.135.773,17 | |
| 3.1.91.13.03 | contribuição patronal para o regime próprio | | | | 5.135.773,17 | |
| 3.3.90.00.00 | Aplicações Diretas | 6.554.828,81 | 0,00 | 6.554.828,81 | 5.912.263,61 | 642.565,20 |
| 3.3.90.14.00 | Diárias Civil | | | | 667,80 | |
| 3.3.90.14.14 | diárias no país – civil | | | | 667,80 | |

Município de NAVEGANTES

Competência: 2020

| Código | Títulos | Autorizada R\$ | | | Despesa Realizada | Diferenças |
|--------------|--|--------------------------|------------------------|-------|-------------------|------------|
| | | Créd. Orçam. e Suplemen. | Créd. Esp. e Extraord. | Total | | |
| 3.3.90.30.00 | Material de Consumo | | | | 1.334.612,97 | |
| 3.3.90.30.01 | combustíveis e lubrificantes automotivos | | | | 30.500,00 | |
| 3.3.90.30.04 | gás engarrafado | | | | 10.025,00 | |
| 3.3.90.30.16 | material de expediente | | | | 62.451,90 | |
| 3.3.90.30.17 | material de processamento de dados | | | | 35.440,65 | |
| 3.3.90.30.19 | material de acondicionamento e embalagem | | | | 0,00 | |
| 3.3.90.30.22 | material de limpeza e produção de higienização | | | | 103.827,87 | |
| 3.3.90.30.23 | uniformes, tecidos e aviamentos | | | | 0,00 | |
| 3.3.90.30.24 | material para manutenção de bens imóveis | | | | 991.826,85 | |
| 3.3.90.30.25 | material para manutenção de bens móveis | | | | 11.872,73 | |
| 3.3.90.30.26 | material elétrico e eletrônico | | | | 63.425,84 | |
| 3.3.90.30.28 | material de proteção e segurança | | | | 7.062,93 | |
| 3.3.90.30.29 | material para áudio, vídeo e foto | | | | 0,00 | |
| 3.3.90.30.30 | material para comunicações | | | | 1.930,00 | |
| 3.3.90.30.44 | material de sinalização visual e afins | | | | 2.280,00 | |
| 3.3.90.30.51 | materiais para conservação e manutenção de bens de uso comum do povo | | | | 13.743,20 | |
| 3.3.90.30.99 | outros materiais de consumo | | | | 226,00 | |
| 3.3.90.32.00 | Material, Bens ou Serviço para Distribuição Gratuita | | | | 672.690,00 | |
| 3.3.90.32.99 | outros materiais de distribuição gratuita | | | | 672.690,00 | |
| 3.3.90.36.00 | Outros Serviços de Terceiros (Pessoa Física) | | | | 734.931,46 | |
| 3.3.90.36.15 | locação de imóveis | | | | 734.931,46 | |
| 3.3.90.39.00 | Outros Serviços de Terceiros (Pessoa Jurídica) | | | | 1.424.959,37 | |
| 3.3.90.39.10 | locação de imóveis | | | | 22.134,00 | |
| 3.3.90.39.14 | locação de bens móveis e outras naturezas intangíveis | | | | 13.230,69 | |
| 3.3.90.39.16 | manutenção e conservação de bens imóveis | | | | 685.424,64 | |
| 3.3.90.39.17 | manutenção e conservação de máquinas e equipamentos | | | | 2.667,41 | |
| 3.3.90.39.24 | serviços de confecção, manutenção e instalação de sinalização visual e afins | | | | 3.849,93 | |

Município de NAVEGANTES

Competência: 2020

| Código | Títulos | Autorizada R\$ | | | Despesa Realizada | Diferenças |
|--------------|--|--------------------------|------------------------|------------|-------------------|------------|
| | | Créd. Orçam. e Suplemen. | Créd. Esp. e Extraord. | Total | | |
| 3.3.90.39.43 | serviços de energia elétrica | | | | 178.349,23 | |
| 3.3.90.39.44 | serviços de água e esgoto | | | | 10.131,18 | |
| 3.3.90.39.48 | serviços de seleção e treinamento | | | | 12.800,00 | |
| 3.3.90.39.78 | limpeza e conservação | | | | 22.000,00 | |
| 3.3.90.39.99 | outros serviços de terceiros – pessoa jurídica | | | | 433.298,64 | |
| 3.3.90.39.64 | Telefonia Fixa e Móvel (Que Não Integrem Pacote de Comunicação De Dados) | | | | 41.073,65 | |
| 3.3.90.40.00 | Serviços de Tecnologia da Informação e Comunicação (TIC) – Pessoa Jurídica | | | | 102.359,53 | |
| 3.3.90.40.04 | Comunicação de Dados | | | | 102.359,53 | |
| 3.3.90.46.00 | Auxílio Alimentação | | | | 1.048.389,30 | |
| 3.3.90.46.01 | auxílio-alimentação em pecúnia | | | | 1.048.389,30 | |
| 3.3.90.49.00 | Auxílio Transporte | | | | 176.936,00 | |
| 3.3.90.49.01 | auxílio-transporte pago em pecúnia | | | | 176.936,00 | |
| 3.3.90.91.00 | Sentenças Judiciais | | | | 194.722,56 | |
| 3.3.90.91.99 | outras sentenças judiciais | | | | 194.722,56 | |
| 3.3.90.92.00 | Despesas de Exercícios Anteriores | | | | 352,00 | |
| 3.3.90.92.49 | auxílio-transporte | | | | 352,00 | |
| 3.3.90.93.00 | Indenizações e Restituições | | | | 221.642,62 | |
| 3.3.90.93.01 | indenizações | | | | 48.286,08 | |
| 3.3.90.93.02 | restituições | | | | 85,51 | |
| 3.3.90.93.03 | ajuda de custo | | | | 171.538,38 | |
| 3.3.90.93.99 | diversas indenizações e restituições | | | | 1.732,65 | |
| 3.3.91.00.00 | Aplic Direta Decorrente de Oper entre Órgãos, Fundos e Entid Integ dos Orç Fiscal e da Seg. Social | 125.000,00 | 0,00 | 125.000,00 | 111.019,24 | 13.980,76 |
| 3.3.91.39.00 | Outros Serviços de Terceiros (Pessoa Jurídica) | | | | 111.019,24 | |
| 3.3.91.39.44 | serviços de água e esgoto | | | | 111.019,24 | |
| 4.4.90.00.00 | Aplicações Diretas | 214.672,00 | 0,00 | 214.672,00 | 214.671,03 | 0,97 |
| 4.4.90.51.00 | Obras e Instalações | | | | 14.951,53 | |
| 4.4.90.51.92 | instalações incorporáveis ou inerentes ao imóvel | | | | 14.951,53 | |

Município de NAVEGANTES

Competência: 2020

| Código | Títulos | Autorizada R\$ | | | Despesa Realizada | Diferenças |
|------------------------|--|--------------------------|------------------------|------------|-------------------|------------|
| | | Créd. Orçam. e Suplemen. | Créd. Esp. e Extraord. | Total | | |
| 4.4.90.52.00 | Equipamentos e Material Permanente | | | | 199.719,50 | |
| 4.4.90.52.10 | aparelhos e equipamentos para esportes e diversões | | | | 127.600,00 | |
| 4.4.90.52.34 | máquinas, utensílios e equipamentos diversos | | | | 18.994,00 | |
| 4.4.90.52.35 | equipamentos de processamento de dados | | | | 53.125,50 | |
| 02012.12.366 | Educação de Jovens e Adultos | 55.040,00 | 0,00 | 55.040,00 | 0,00 | 55.040,00 |
| 02012.12.366.02.000129 | Manutenção e Funcionamento da Educação de Jovens e Adultos | 55.040,00 | 0,00 | 55.040,00 | 0,00 | 55.040,00 |
| 3.1.90.00.00 | Aplicações Diretas | 50.010,00 | 0,00 | 50.010,00 | 0,00 | 50.010,00 |
| 3.1.91.00.00 | Aplic Direta Decorrente de Oper entre Órgãos, Fundos e Entid Integ dos Orç Fiscal e da Seg. Social | 5.010,00 | 0,00 | 5.010,00 | 0,00 | 5.010,00 |
| 3.3.90.00.00 | Aplicações Diretas | 10,00 | 0,00 | 10,00 | 0,00 | 10,00 |
| 4.4.90.00.00 | Aplicações Diretas | 10,00 | 0,00 | 10,00 | 0,00 | 10,00 |
| 02012.12.367 | Educação Especial | 588.200,00 | 0,00 | 588.200,00 | 520.000,22 | 68.199,78 |
| 02012.12.367.02.000128 | Manutenção e Funcionamento da Educação Especial | 588.200,00 | 0,00 | 588.200,00 | 520.000,22 | 68.199,78 |
| 3.1.90.00.00 | Aplicações Diretas | 140.000,00 | 0,00 | 140.000,00 | 82.567,17 | 57.432,83 |
| 3.1.90.11.00 | Vencimentos e Vantagens Fixas (Pessoal Civil) | | | | 79.670,99 | |
| 3.1.90.11.00 | vencimentos e vantagens fixas (pessoal civil) | | | | 79.670,99 | |
| 3.1.90.94.00 | Indenizações e Restituições Trabalhistas | | | | 2.896,18 | |
| 3.1.90.94.99 | diversas indenizações e restituições trabalhistas | | | | 2.896,18 | |
| 3.1.91.00.00 | Aplic Direta Decorrente de Oper entre Órgãos, Fundos e Entid Integ dos Orç Fiscal e da Seg. Social | 25.000,00 | 0,00 | 25.000,00 | 18.441,98 | 6.558,02 |
| 3.1.91.13.00 | Obrigações Patronais | | | | 18.441,98 | |
| 3.1.91.13.03 | contribuição patronal para o regime próprio | | | | 18.441,98 | |
| 3.3.50.00.00 | Transferências a Instituições Privadas sem Fins Lucrativos | 409.000,00 | 0,00 | 409.000,00 | 408.872,25 | 127,75 |
| 3.3.50.43.00 | Subvenções Sociais | | | | 408.872,25 | |
| 3.3.50.43.99 | outras subvenções sociais | | | | 408.872,25 | |
| 3.3.90.00.00 | Aplicações Diretas | 13.200,00 | 0,00 | 13.200,00 | 10.118,82 | 3.081,18 |
| 3.3.90.46.00 | Auxílio Alimentação | | | | 7.870,32 | |
| 3.3.90.46.01 | auxilio-alimentação em pecúnia | | | | 7.870,32 | |
| 3.3.90.49.00 | Auxílio Transporte | | | | 1.552,00 | |

Município de NAVEGANTES

Competência: 2020

| Código | Títulos | Autorizada R\$ | | | Despesa Realizada | Diferenças |
|------------------------|--|--------------------------|------------------------|--------------|-------------------|------------|
| | | Créd. Orçam. e Suplemen. | Créd. Esp. e Extraord. | Total | | |
| 3.3.90.49.01 | auxílio-transporte pago em pecúnia | | | | 1.552,00 | |
| 3.3.90.93.00 | Indenizações e Restituições | | | | 696,50 | |
| 3.3.90.93.03 | ajuda de custo | | | | 696,50 | |
| 4.4.90.00.00 | Aplicações Diretas | 1.000,00 | 0,00 | 1.000,00 | 0,00 | 1.000,00 |
| 02013 | Secretaria de Meio Ambiente, Agricultura e Pesca | 2.218.600,00 | 0,00 | 2.218.600,00 | 1.768.892,76 | 449.707,24 |
| 02013.20 | Agricultura | 2.218.600,00 | 0,00 | 2.218.600,00 | 1.768.892,76 | 449.707,24 |
| 02013.20.606 | Extensão Rural | 2.218.600,00 | 0,00 | 2.218.600,00 | 1.768.892,76 | 449.707,24 |
| 02013.20.606.01.000131 | Investimentos em Ações de Meio Ambiente, Agricultura e Pesca | 536.600,00 | 0,00 | 536.600,00 | 209.015,00 | 327.585,00 |
| 4.4.90.00.00 | Aplicações Diretas | 536.600,00 | 0,00 | 536.600,00 | 209.015,00 | 327.585,00 |
| 4.4.90.52.00 | Equipamentos e Material Permanente | | | | 209.015,00 | |
| 4.4.90.52.40 | máquinas e equipamentos agrícolas e rodoviários | | | | 209.015,00 | |
| 02013.20.606.02.000015 | Manutenção da Secretaria de Meio Ambiente, Agricultura e Pesca | 1.682.000,00 | 0,00 | 1.682.000,00 | 1.559.877,76 | 122.122,24 |
| 3.1.90.00.00 | Aplicações Diretas | 1.000.000,00 | 0,00 | 1.000.000,00 | 987.757,99 | 12.242,01 |
| 3.1.90.11.00 | Vencimentos e Vantagens Fixas (Pessoal Civil) | | | | 900.068,12 | |
| 3.1.90.11.00 | vencimentos e vantagens fixas (pessoal civil) | | | | 900.068,12 | |
| 3.1.90.13.00 | Obrigações Patronais | | | | 57.599,67 | |
| 3.1.90.13.02 | contribuições previdenciárias – INSS | | | | 57.599,67 | |
| 3.1.90.94.00 | Indenizações e Restituições Trabalhistas | | | | 30.090,20 | |
| 3.1.90.94.99 | diversas indenizações e restituições trabalhistas | | | | 30.090,20 | |
| 3.1.91.00.00 | Aplic Direta Decorrente de Oper entre Órgãos, Fundos e Entid Integ dos Orç Fiscal e da Seg. Social | 122.000,00 | 0,00 | 122.000,00 | 114.968,53 | 7.031,47 |
| 3.1.91.13.00 | Obrigações Patronais | | | | 114.968,53 | |
| 3.1.91.13.03 | contribuição patronal para o regime próprio | | | | 114.968,53 | |
| 3.3.90.00.00 | Aplicações Diretas | 520.000,00 | 0,00 | 520.000,00 | 426.497,40 | 93.502,60 |
| 3.3.90.14.00 | Diárias Civil | | | | 2.003,40 | |
| 3.3.90.14.14 | diárias no país – civil | | | | 2.003,40 | |
| 3.3.90.30.00 | Material de Consumo | | | | 80.988,01 | |
| 3.3.90.30.03 | combustíveis e lub. p/outras finalidades | | | | 36.841,00 | |

Município de NAVEGANTES

Competência: 2020

| Código | Títulos | Autorizada R\$ | | | Despesa Realizada | Diferenças |
|--------------|--|--------------------------|------------------------|-----------|-------------------|------------|
| | | Créd. Orçam. e Suplemen. | Créd. Esp. e Extraord. | Total | | |
| 3.3.90.30.16 | material de expediente | | | | 526,00 | |
| 3.3.90.30.24 | material para manutenção de bens imóveis | | | | 408,00 | |
| 3.3.90.30.39 | material para manutenção de veículos | | | | 43.213,01 | |
| 3.3.90.36.00 | Outros Serviços de Terceiros (Pessoa Física) | | | | 129.000,00 | |
| 3.3.90.36.15 | locação de imóveis | | | | 24.000,00 | |
| 3.3.90.36.99 | outros serviços de terceiros – pessoa física | | | | 105.000,00 | |
| 3.3.90.39.00 | Outros Serviços de Terceiros (Pessoa Jurídica) | | | | 194.637,11 | |
| 3.3.90.39.05 | serviços técnicos profissionais | | | | 31.721,62 | |
| 3.3.90.39.14 | locação de bens móveis e outras naturezas intangíveis | | | | 113.560,34 | |
| 3.3.90.39.16 | manutenção e conservação de bens imóveis | | | | 2.712,00 | |
| 3.3.90.39.19 | manutenção e conservação de veículos | | | | 12.679,00 | |
| 3.3.90.39.43 | serviços de energia elétrica | | | | 5.011,78 | |
| 3.3.90.39.99 | outros serviços de terceiros – pessoa jurídica | | | | 26.337,50 | |
| 3.3.90.39.64 | Telefonia Fixa e Móvel (Que Não Integrem Pacote de Comunicação De Dados) | | | | 2.614,87 | |
| 3.3.90.40.00 | Serviços de Tecnologia da Informação e Comunicação (TIC) – Pessoa Jurídica | | | | 2.739,69 | |
| 3.3.90.40.04 | Comunicação de Dados | | | | 2.739,69 | |
| 3.3.90.46.00 | Auxílio Alimentação | | | | 12.768,92 | |
| 3.3.90.46.01 | auxilio-alimentação em pecúnia | | | | 12.768,92 | |
| 3.3.90.47.00 | Obrigações Tributárias e Contributivas | | | | 285,82 | |
| 3.3.90.47.10 | taxas | | | | 285,82 | |
| 3.3.90.49.00 | Auxílio Transporte | | | | 1.120,00 | |
| 3.3.90.49.01 | auxílio-transporte pago em pecúnia | | | | 1.120,00 | |
| 3.3.90.93.00 | Indenizações e Restituições | | | | 2.954,45 | |
| 3.3.90.93.03 | ajuda de custo | | | | 2.954,45 | |
| 3.3.91.00.00 | Aplic Direta Decorrente de Oper entre Órgãos, Fundos e Entid Integ dos Orç Fiscal e da Seg. Social | 10.000,00 | 0,00 | 10.000,00 | 917,84 | 9.082,16 |
| 3.3.91.39.00 | Outros Serviços de Terceiros (Pessoa Jurídica) | | | | 917,84 | |
| 3.3.91.39.44 | serviços de água e esgoto | | | | 917,84 | |

Município de NAVEGANTES

Competência: 2020

| Código | Títulos | Autorizada R\$ | | | Despesa Realizada | Diferenças |
|------------------------|---|--------------------------|------------------------|--------------|-------------------|------------|
| | | Créd. Orçam. e Suplemen. | Créd. Esp. e Extraord. | Total | | |
| 4.4.90.00.00 | Aplicações Diretas | 30.000,00 | 0,00 | 30.000,00 | 29.736,00 | 264,00 |
| 4.4.90.52.00 | Equipamentos e Material Permanente | | | | 29.736,00 | |
| 4.4.90.52.34 | máquinas, utensílios e equipamentos diversos | | | | 23.116,00 | |
| 4.4.90.52.35 | equipamentos de processamento de dados | | | | 6.620,00 | |
| 02014 | Secretaria Municipal da Segurança e Defesa Social | 1.993.800,00 | 200.000,00 | 2.193.800,00 | 2.054.077,79 | 139.722,21 |
| 02014.06 | Segurança Pública | 1.993.800,00 | 200.000,00 | 2.193.800,00 | 2.054.077,79 | 139.722,21 |
| 02014.06.181 | Policciamento | 738.800,00 | 0,00 | 738.800,00 | 660.462,09 | 78.337,91 |
| 02014.06.181.01.000132 | Investimento em Ações de Segurança Pública e Defesa Civil | 516.800,00 | 0,00 | 516.800,00 | 495.063,95 | 21.736,05 |
| 4.4.90.00.00 | Aplicações Diretas | 516.800,00 | 0,00 | 516.800,00 | 495.063,95 | 21.736,05 |
| 4.4.90.51.00 | Obras e Instalações | | | | 39.784,95 | |
| 4.4.90.51.99 | outras obras e instalações | | | | 39.784,95 | |
| 4.4.90.52.00 | Equipamentos e Material Permanente | | | | 455.279,00 | |
| 4.4.90.52.30 | máquinas e equipamentos energéticos | | | | 10.799,00 | |
| 4.4.90.52.33 | equipamentos para áudio, vídeo e foto | | | | 83.300,00 | |
| 4.4.90.52.35 | equipamentos de processamento de dados | | | | 70.380,00 | |
| 4.4.90.52.52 | veículos de tração mecânica | | | | 290.800,00 | |
| 02014.06.181.02.000154 | Convênio Polícia Militar - Rádio Patrulha | 222.000,00 | 0,00 | 222.000,00 | 165.398,14 | 56.601,86 |
| 3.3.90.00.00 | Aplicações Diretas | 180.000,00 | 0,00 | 180.000,00 | 158.266,14 | 21.733,86 |
| 3.3.90.30.00 | Material de Consumo | | | | 107.068,54 | |
| 3.3.90.30.17 | material de processamento de dados | | | | 3.042,00 | |
| 3.3.90.30.23 | uniformes, tecidos e aviamentos | | | | 22.876,80 | |
| 3.3.90.30.24 | material para manutenção de bens imóveis | | | | 11.121,40 | |
| 3.3.90.30.26 | material elétrico e eletrônico | | | | 37,40 | |
| 3.3.90.30.39 | material para manutenção de veículos | | | | 69.990,94 | |
| 3.3.90.39.00 | Outros Serviços de Terceiros (Pessoa Jurídica) | | | | 50.804,35 | |
| 3.3.90.39.17 | manutenção e conservação de máquinas e equipamentos | | | | 1.097,62 | |
| 3.3.90.39.19 | manutenção e conservação de veículos | | | | 45.862,89 | |

Município de NAVEGANTES

Competência: 2020

| Código | Títulos | Autorizada R\$ | | | Despesa Realizada | Diferenças |
|------------------------|--|--------------------------|------------------------|--------------|-------------------|------------|
| | | Créd. Orçam. e Suplemen. | Créd. Esp. e Extraord. | Total | | |
| 3.3.90.39.99 | outros serviços de terceiros – pessoa jurídica | | | | 3.843,84 | |
| 3.3.90.47.00 | Obrigações Tributárias e Contributivas | | | | 393,25 | |
| 3.3.90.47.10 | taxas | | | | 393,25 | |
| 4.4.90.00.00 | Aplicações Diretas | 42.000,00 | 0,00 | 42.000,00 | 7.132,00 | 34.868,00 |
| 4.4.90.52.00 | Equipamentos e Material Permanente | | | | 7.132,00 | |
| 4.4.90.52.30 | máquinas e equipamentos energéticos | | | | 0,00 | |
| 4.4.90.52.35 | equipamentos de processamento de dados | | | | 7.132,00 | |
| 02014.06.182 | Defesa Civil | 1.255.000,00 | 200.000,00 | 1.455.000,00 | 1.393.615,70 | 61.384,30 |
| 02014.06.182.02.000156 | Manutenção da Secretaria de Segurança e Defesa Civil | 1.255.000,00 | 200.000,00 | 1.455.000,00 | 1.393.615,70 | 61.384,30 |
| 3.1.90.00.00 | Aplicações Diretas | 995.000,00 | 0,00 | 995.000,00 | 989.894,48 | 5.105,52 |
| 3.1.90.11.00 | Vencimentos e Vantagens Fixas (Pessoal Civil) | | | | 805.542,51 | |
| 3.1.90.11.00 | vencimentos e vantagens fixas (pessoal civil) | | | | 805.542,51 | |
| 3.1.90.13.00 | Obrigações Patronais | | | | 112.233,08 | |
| 3.1.90.13.02 | contribuições previdenciárias – INSS | | | | 112.233,08 | |
| 3.1.90.94.00 | Indenizações e Restituições Trabalhistas | | | | 72.118,89 | |
| 3.1.90.94.99 | diversas indenizações e restituições trabalhistas | | | | 72.118,89 | |
| 3.1.91.00.00 | Aplic Direta Decorrente de Oper entre Órgãos, Fundos e Entid Integ dos Orç Fiscal e da Seg. Social | 55.000,00 | 0,00 | 55.000,00 | 46.122,29 | 8.877,71 |
| 3.1.91.13.00 | Obrigações Patronais | | | | 46.122,29 | |
| 3.1.91.13.03 | contribuição patronal para o regime próprio | | | | 46.122,29 | |
| 3.3.90.00.00 | Aplicações Diretas | 204.990,00 | 0,00 | 204.990,00 | 157.598,93 | 47.391,07 |
| 3.3.90.30.00 | Material de Consumo | | | | 78.470,00 | |
| 3.3.90.30.16 | material de expediente | | | | 78,00 | |
| 3.3.90.30.17 | material de processamento de dados | | | | 12.032,00 | |
| 3.3.90.30.26 | material elétrico e eletrônico | | | | 860,00 | |
| 3.3.90.30.44 | material de sinalização visual e afins | | | | 65.500,00 | |
| 3.3.90.39.00 | Outros Serviços de Terceiros (Pessoa Jurídica) | | | | 59.709,24 | |
| 3.3.90.39.14 | locação de bens móveis e outras naturezas intangíveis | | | | 18.743,51 | |

Município de NAVEGANTES

Competência: 2020

| Código | Títulos | Autorizada R\$ | | | Despesa Realizada | Diferenças |
|------------------------|--|--------------------------|------------------------|--------------|-------------------|------------|
| | | Créd. Orçam. e Suplemen. | Créd. Esp. e Extraord. | Total | | |
| 3.3.90.39.17 | manutenção e conservação de máquinas e equipamentos | | | | 17.760,00 | |
| 3.3.90.39.24 | serviços de confecção, manutenção e instalação de sinalização visual e afins | | | | 1.556,00 | |
| 3.3.90.39.43 | serviços de energia elétrica | | | | 4.049,73 | |
| 3.3.90.39.99 | outros serviços de terceiros – pessoa jurídica | | | | 17.600,00 | |
| 3.3.90.40.00 | Serviços de Tecnologia da Informação e Comunicação (TIC) – Pessoa Jurídica | | | | 7.539,73 | |
| 3.3.90.40.01 | Locação de Equipamentos e Softwares | | | | 4.800,00 | |
| 3.3.90.40.04 | Comunicação de Dados | | | | 2.739,73 | |
| 3.3.90.46.00 | Auxílio Alimentação | | | | 3.967,04 | |
| 3.3.90.46.01 | auxilio-alimentação em pecúnia | | | | 3.967,04 | |
| 3.3.90.47.00 | Obrigações Tributárias e Contributivas | | | | 408,92 | |
| 3.3.90.47.10 | taxas | | | | 408,92 | |
| 3.3.90.49.00 | Auxílio Transporte | | | | 7.504,00 | |
| 3.3.90.49.01 | auxílio-transporte pago em pecúnia | | | | 7.504,00 | |
| 4.4.30.00.00 | Transferências a Estados e ao Distrito Federal | 0,00 | 200.000,00 | 200.000,00 | 200.000,00 | 0,00 |
| 4.4.30.42.00 | Auxílios | | | | 200.000,00 | |
| 4.4.30.42.99 | outros auxílios | | | | 200.000,00 | |
| 4.4.90.00.00 | Aplicações Diretas | 10,00 | 0,00 | 10,00 | 0,00 | 10,00 |
| 02015 | Secretaria Municipal de Turismo, Cultura e Esporte | 2.127.421,00 | 0,00 | 2.127.421,00 | 1.590.970,31 | 536.450,69 |
| 02015.23 | Comércio e Serviços | 2.127.421,00 | 0,00 | 2.127.421,00 | 1.590.970,31 | 536.450,69 |
| 02015.23.695 | Turismo | 2.127.421,00 | 0,00 | 2.127.421,00 | 1.590.970,31 | 536.450,69 |
| 02015.23.695.01.000133 | Investimentos em Ações de Turismo, Cultura e Esportes | 203.974,90 | 0,00 | 203.974,90 | 35.487,90 | 168.487,00 |
| 4.4.90.00.00 | Aplicações Diretas | 203.974,90 | 0,00 | 203.974,90 | 35.487,90 | 168.487,00 |
| 4.4.90.52.00 | Equipamentos e Material Permanente | | | | 35.487,90 | |
| 4.4.90.52.12 | aparelhos e utensílios domésticos | | | | 1.068,00 | |
| 4.4.90.52.33 | equipamentos para áudio, vídeo e foto | | | | 6.569,90 | |
| 4.4.90.52.35 | equipamentos de processamento de dados | | | | 27.850,00 | |
| 02015.23.695.02.000048 | Manutenção e Funcionamento do Fundo Municipal de Turismo | 10.010,00 | 0,00 | 10.010,00 | 1.522,08 | 8.487,92 |

Município de NAVEGANTES

Competência: 2020

| Código | Títulos | Autorizada R\$ | | | Despesa Realizada | Diferenças |
|------------------------|--|--------------------------|------------------------|------------|-------------------|------------|
| | | Créd. Orçam. e Suplemen. | Créd. Esp. e Extraord. | Total | | |
| 3.3.90.00.00 | Aplicações Diretas | 10.000,00 | 0,00 | 10.000,00 | 1.522,08 | 8.477,92 |
| 3.3.90.40.00 | Serviços de Tecnologia da Informação e Comunicação (TIC) – Pessoa Jurídica | | | | 1.522,08 | |
| 3.3.90.40.04 | Comunicação de Dados | | | | 1.522,08 | |
| 4.4.90.00.00 | Aplicações Diretas | 10,00 | 0,00 | 10,00 | 0,00 | 10,00 |
| 02015.23.695.02.000157 | Manutenção da Secretaria de Turismo, Cultura e Esportes | 766.036,10 | 0,00 | 766.036,10 | 634.908,11 | 131.127,99 |
| 3.1.71.00.00 | Transferência a Consórcios Público | 25.000,00 | 0,00 | 25.000,00 | 16.304,04 | 8.695,96 |
| 3.1.71.70.00 | Rateio pela Participação em Consórcio Público | | | | 16.304,04 | |
| 3.1.71.70.00 | detalhamento opcional para modalidade de aplicação 71 | | | | 16.304,04 | |
| 3.1.90.00.00 | Aplicações Diretas | 390.000,00 | 0,00 | 390.000,00 | 346.079,65 | 43.920,35 |
| 3.1.90.11.00 | Vencimentos e Vantagens Fixas (Pessoal Civil) | | | | 277.978,59 | |
| 3.1.90.11.00 | vencimentos e vantagens fixas (pessoal civil) | | | | 277.978,59 | |
| 3.1.90.13.00 | Obrigações Patronais | | | | 52.290,52 | |
| 3.1.90.13.02 | contribuições previdenciárias – INSS | | | | 52.290,52 | |
| 3.1.90.94.00 | Indenizações e Restituições Trabalhistas | | | | 15.810,54 | |
| 3.1.90.94.99 | diversas indenizações e restituições trabalhistas | | | | 15.810,54 | |
| 3.1.91.00.00 | Aplic Direta Decorrente de Oper entre Órgãos, Fundos e Entid Integ dos Orç Fiscal e da Seg. Social | 11.000,00 | 0,00 | 11.000,00 | 8.782,30 | 2.217,70 |
| 3.1.91.13.00 | Obrigações Patronais | | | | 8.782,30 | |
| 3.1.91.13.03 | contribuição patronal para o regime próprio | | | | 8.782,30 | |
| 3.3.71.00.00 | Transferência a Consórcios Público | 60.000,00 | 0,00 | 60.000,00 | 36.519,59 | 23.480,41 |
| 3.3.71.70.00 | Rateio pela Participação em Consórcio Público | | | | 36.519,59 | |
| 3.3.71.70.00 | detalhamento opcional para modalidade de aplicação 71 | | | | 36.519,59 | |
| 3.3.90.00.00 | Aplicações Diretas | 274.026,10 | 0,00 | 274.026,10 | 226.059,21 | 47.966,89 |
| 3.3.90.30.00 | Material de Consumo | | | | 2.160,80 | |
| 3.3.90.30.17 | material de processamento de dados | | | | 0,00 | |
| 3.3.90.30.24 | material para manutenção de bens imóveis | | | | 1.607,30 | |
| 3.3.90.30.26 | material elétrico e eletrônico | | | | 553,50 | |
| 3.3.90.39.00 | Outros Serviços de Terceiros (Pessoa Jurídica) | | | | 81.898,17 | |

Município de NAVEGANTES

Competência: 2020

| Código | Títulos | Autorizada R\$ | | | Despesa Realizada | Diferenças |
|------------------------|--|--------------------------|------------------------|--------------|-------------------|------------|
| | | Créd. Orçam. e Suplemen. | Créd. Esp. e Extraord. | Total | | |
| 3.3.90.39.10 | locação de imóveis | | | | 29.307,48 | |
| 3.3.90.39.16 | manutenção e conservação de bens imóveis | | | | 44.200,00 | |
| 3.3.90.39.43 | serviços de energia elétrica | | | | 2.480,47 | |
| 3.3.90.39.81 | serviços bancários | | | | 62,70 | |
| 3.3.90.39.99 | outros serviços de terceiros – pessoa jurídica | | | | 5.847,52 | |
| 3.3.90.40.00 | Serviços de Tecnologia da Informação e Comunicação (TIC) – Pessoa Jurídica | | | | 1.217,64 | |
| 3.3.90.40.04 | Comunicação de Dados | | | | 1.217,64 | |
| 3.3.90.46.00 | Auxílio Alimentação | | | | 740,28 | |
| 3.3.90.46.01 | auxilio-alimentação em pecúnia | | | | 740,28 | |
| 3.3.90.47.00 | Obrigações Tributárias e Contributivas | | | | 4.252,27 | |
| 3.3.90.47.10 | taxas | | | | 4.252,27 | |
| 3.3.90.49.00 | Auxílio Transporte | | | | 160,00 | |
| 3.3.90.49.01 | auxílio-transporte pago em pecúnia | | | | 160,00 | |
| 3.3.90.92.00 | Despesas de Exercícios Anteriores | | | | 22.400,00 | |
| 3.3.90.92.39 | outros serviços de terceiros – pessoa jurídica | | | | 22.400,00 | |
| 3.3.90.93.00 | Indenizações e Restituições | | | | 113.230,05 | |
| 3.3.90.93.01 | indenizações | | | | 35.980,75 | |
| 3.3.90.93.02 | restituições | | | | 77.249,30 | |
| 3.3.91.00.00 | Aplic Direta Decorrente de Oper entre Órgãos, Fundos e Entid Integ dos Orç Fiscal e da Seg. Social | 5.000,00 | 0,00 | 5.000,00 | 652,85 | 4.347,15 |
| 3.3.91.39.00 | Outros Serviços de Terceiros (Pessoa Jurídica) | | | | 652,85 | |
| 3.3.91.39.44 | serviços de água e esgoto | | | | 652,85 | |
| 4.4.71.00.00 | Transferência a Consórcios Público | 1.000,00 | 0,00 | 1.000,00 | 510,47 | 489,53 |
| 4.4.71.70.00 | Rateio pela Participação em Consórcio Público | | | | 510,47 | |
| 4.4.71.70.00 | detalhamento opcional para modalidade de aplicação 71 | | | | 510,47 | |
| 4.4.90.00.00 | Aplicações Diretas | 10,00 | 0,00 | 10,00 | 0,00 | 10,00 |
| 02015.23.695.02.000158 | Manutenção dos Eventos Turísticos e de Lazer do Município | 1.143.400,00 | 0,00 | 1.143.400,00 | 919.052,22 | 224.347,78 |
| 3.3.90.00.00 | Aplicações Diretas | 1.143.400,00 | 0,00 | 1.143.400,00 | 919.052,22 | 224.347,78 |

Município de NAVEGANTES

Competência: 2020

| Código | Títulos | Autorizada R\$ | | | Despesa Realizada | Diferenças |
|------------------------|--|--------------------------|------------------------|---------------|-------------------|--------------|
| | | Créd. Orçam. e Suplemen. | Créd. Esp. e Extraord. | Total | | |
| 3.3.90.30.00 | Material de Consumo | | | | 32.215,19 | |
| 3.3.90.30.01 | combustíveis e lubrificantes automotivos | | | | 2.091,00 | |
| 3.3.90.30.24 | material para manutenção de bens imóveis | | | | 21.888,00 | |
| 3.3.90.30.26 | material elétrico e eletrônico | | | | 7.905,00 | |
| 3.3.90.30.39 | material para manutenção de veículos | | | | 331,19 | |
| 3.3.90.39.00 | Outros Serviços de Terceiros (Pessoa Jurídica) | | | | 881.537,03 | |
| 3.3.90.39.14 | locação de bens móveis e outras naturezas intangíveis | | | | 659.676,00 | |
| 3.3.90.39.19 | manutenção e conservação de veículos | | | | 86,82 | |
| 3.3.90.39.24 | serviços de confecção, manutenção e instalação de sinalização visual e afins | | | | 18.215,00 | |
| 3.3.90.39.88 | serviços de publicidade e propaganda | | | | 43.724,06 | |
| 3.3.90.39.99 | outros serviços de terceiros – pessoa jurídica | | | | 159.835,15 | |
| 3.3.90.92.00 | Despesas de Exercícios Anteriores | | | | 5.300,00 | |
| 3.3.90.92.39 | outros serviços de terceiros – pessoa jurídica | | | | 5.300,00 | |
| 02015.23.695.02.000166 | Manutenção do Fundo Municipal para Conservação da Praia - FUMCOP | 4.000,00 | 0,00 | 4.000,00 | 0,00 | 4.000,00 |
| 3.3.90.00.00 | Aplicações Diretas | 2.000,00 | 0,00 | 2.000,00 | 0,00 | 2.000,00 |
| 4.4.90.00.00 | Aplicações Diretas | 2.000,00 | 0,00 | 2.000,00 | 0,00 | 2.000,00 |
| 02016 | Secretaria Municipal de Obras | 53.086.181,57 | 0,00 | 53.086.181,57 | 46.544.299,96 | 6.541.881,61 |
| 02016.15 | Urbanismo | 17.504.407,08 | 0,00 | 17.504.407,08 | 16.894.191,58 | 610.215,50 |
| 02016.15.452 | Serviços Urbanos | 17.504.407,08 | 0,00 | 17.504.407,08 | 16.894.191,58 | 610.215,50 |
| 02016.15.452.01.000121 | Implantação de Macrodrenagem | 2.000,00 | 0,00 | 2.000,00 | 0,00 | 2.000,00 |
| 4.4.90.00.00 | Aplicações Diretas | 2.000,00 | 0,00 | 2.000,00 | 0,00 | 2.000,00 |
| 02016.15.452.02.000114 | Manutenção e Funcionamento da Secretaria de Obras | 17.502.407,08 | 0,00 | 17.502.407,08 | 16.894.191,58 | 608.215,50 |
| 3.1.90.00.00 | Aplicações Diretas | 11.169.780,00 | 0,00 | 11.169.780,00 | 11.021.727,20 | 148.052,80 |
| 3.1.90.11.00 | Vencimentos e Vantagens Fixas (Pessoal Civil) | | | | 10.216.676,34 | |
| 3.1.90.11.00 | vencimentos e vantagens fixas (pessoal civil) | | | | 10.216.676,34 | |
| 3.1.90.13.00 | Obrigações Patronais | | | | 452.278,40 | |
| 3.1.90.13.02 | contribuições previdenciárias – INSS | | | | 452.278,40 | |

Município de NAVEGANTES

Competência: 2020

| Código | Títulos | Autorizada R\$ | | | Despesa Realizada | Diferenças |
|--------------|--|--------------------------|------------------------|--------------|-------------------|------------|
| | | Créd. Orçam. e Suplemen. | Créd. Esp. e Extraord. | Total | | |
| 3.1.90.94.00 | Indenizações e Restituições Trabalhistas | | | | 352.772,46 | |
| 3.1.90.94.99 | diversas indenizações e restituições trabalhistas | | | | 352.772,46 | |
| 3.1.91.00.00 | Aplic Direta Decorrente de Oper entre Órgãos, Fundos e Entid Integ dos Orç Fiscal e da Seg. Social | 1.550.000,00 | 0,00 | 1.550.000,00 | 1.454.774,73 | 95.225,27 |
| 3.1.91.13.00 | Obrigações Patronais | | | | 1.454.774,73 | |
| 3.1.91.13.03 | contribuição patronal para o regime próprio | | | | 1.454.774,73 | |
| 3.3.90.00.00 | Aplicações Diretas | 4.632.627,08 | 0,00 | 4.632.627,08 | 4.357.638,49 | 274.988,59 |
| 3.3.90.14.00 | Diárias Civil | | | | 4.674,60 | |
| 3.3.90.14.14 | diárias no país – civil | | | | 4.674,60 | |
| 3.3.90.30.00 | Material de Consumo | | | | 1.604.105,43 | |
| 3.3.90.30.01 | combustíveis e lubrificantes automotivos | | | | 129.120,00 | |
| 3.3.90.30.03 | combustíveis e lub. p/outras finalidades | | | | 224.884,00 | |
| 3.3.90.30.04 | gás engarrafado | | | | 0,00 | |
| 3.3.90.30.07 | gêneros de alimentação | | | | 4.750,00 | |
| 3.3.90.30.16 | material de expediente | | | | 2.020,15 | |
| 3.3.90.30.17 | material de processamento de dados | | | | 463,92 | |
| 3.3.90.30.21 | material de copa e cozinha | | | | 1.520,00 | |
| 3.3.90.30.22 | material de limpeza e produção de higienização | | | | 48.342,60 | |
| 3.3.90.30.23 | uniformes, tecidos e aviamentos | | | | 215,60 | |
| 3.3.90.30.24 | material para manutenção de bens imóveis | | | | 63.096,85 | |
| 3.3.90.30.28 | material de proteção e segurança | | | | 6.301,52 | |
| 3.3.90.30.39 | material para manutenção de veículos | | | | 360.180,13 | |
| 3.3.90.30.51 | materiais para conservação e manutenção de bens de uso comum do povo | | | | 760.580,00 | |
| 3.3.90.30.99 | outros materiais de consumo | | | | 2.630,66 | |
| 3.3.90.36.00 | Outros Serviços de Terceiros (Pessoa Física) | | | | 36.186,84 | |
| 3.3.90.36.15 | locação de imóveis | | | | 36.186,84 | |
| 3.3.90.39.00 | Outros Serviços de Terceiros (Pessoa Jurídica) | | | | 2.258.508,82 | |
| 3.3.90.39.11 | locação de softwares | | | | 7.992,00 | |

Município de NAVEGANTES

Competência: 2020

| Código | Títulos | Autorizada R\$ | | | Despesa Realizada | Diferenças |
|--------------|--|--------------------------|------------------------|-----------|-------------------|------------|
| | | Créd. Orçam. e Suplemen. | Créd. Esp. e Extraord. | Total | | |
| 3.3.90.39.14 | locação de bens móveis e outras naturezas intangíveis | | | | 614.891,46 | |
| 3.3.90.39.16 | manutenção e conservação de bens imóveis | | | | 6.863,94 | |
| 3.3.90.39.19 | manutenção e conservação de veículos | | | | 74.204,08 | |
| 3.3.90.39.21 | manutenção e conservação de estradas e vias | | | | 668.055,85 | |
| 3.3.90.39.24 | serviços de confecção, manutenção e instalação de sinalização visual e afins | | | | 5.175,00 | |
| 3.3.90.39.43 | serviços de energia elétrica | | | | 142.426,52 | |
| 3.3.90.39.78 | limpeza e conservação | | | | 109.859,62 | |
| 3.3.90.39.81 | serviços bancários | | | | 21,17 | |
| 3.3.90.39.99 | outros serviços de terceiros – pessoa jurídica | | | | 616.593,46 | |
| 3.3.90.39.64 | Telefonia Fixa e Móvel (Que Não Integrem Pacote de Comunicação De Dados) | | | | 12.425,72 | |
| 3.3.90.40.00 | Serviços de Tecnologia da Informação e Comunicação (TIC) – Pessoa Jurídica | | | | 7.914,86 | |
| 3.3.90.40.04 | Comunicação de Dados | | | | 7.914,86 | |
| 3.3.90.46.00 | Auxílio Alimentação | | | | 275.362,41 | |
| 3.3.90.46.01 | auxilio-alimentação em pecúnia | | | | 275.362,41 | |
| 3.3.90.47.00 | Obrigações Tributárias e Contributivas | | | | 5.532,24 | |
| 3.3.90.47.10 | taxas | | | | 5.532,24 | |
| 3.3.90.49.00 | Auxílio Transporte | | | | 119.236,00 | |
| 3.3.90.49.01 | auxilio-transporte pago em pecúnia | | | | 119.236,00 | |
| 3.3.90.91.00 | Sentenças Judiciais | | | | 1.868,62 | |
| 3.3.90.91.99 | outras sentenças judiciais | | | | 1.868,62 | |
| 3.3.90.92.00 | Despesas de Exercícios Anteriores | | | | 2.332,12 | |
| 3.3.90.92.39 | outros serviços de terceiros – pessoa jurídica | | | | 2.332,12 | |
| 3.3.90.93.00 | Indenizações e Restituições | | | | 41.916,55 | |
| 3.3.90.93.02 | restituições | | | | 32.605,91 | |
| 3.3.90.93.03 | ajuda de custo | | | | 9.310,64 | |
| 3.3.91.00.00 | Aplic Direta Decorrente de Oper entre Órgãos, Fundos e Entid Integ dos Orç Fiscal e da Seg. Social | 50.000,00 | 0,00 | 50.000,00 | 25.003,16 | 24.996,84 |

Município de NAVEGANTES

Competência: 2020

| Código | Títulos | Autorizada R\$ | | | Despesa Realizada | Diferenças |
|------------------------|--|--------------------------|------------------------|---------------|-------------------|--------------|
| | | Créd. Orçam. e Suplemen. | Créd. Esp. e Extraord. | Total | | |
| 3.3.91.39.00 | Outros Serviços de Terceiros (Pessoa Jurídica) | | | | 25.003,16 | |
| 3.3.91.39.44 | serviços de água e esgoto | | | | 24.606,57 | |
| 3.3.91.39.75 | multas e infrações de trânsito | | | | 396,59 | |
| 4.4.90.00.00 | Aplicações Diretas | 100.000,00 | 0,00 | 100.000,00 | 35.048,00 | 64.952,00 |
| 4.4.90.52.00 | Equipamentos e Material Permanente | | | | 35.048,00 | |
| 4.4.90.52.10 | aparelhos e equipamentos para esportes e diversões | | | | 16.200,00 | |
| 4.4.90.52.35 | equipamentos de processamento de dados | | | | 18.848,00 | |
| 02016.25 | Energia | 7.140.000,00 | 0,00 | 7.140.000,00 | 6.841.736,95 | 298.263,05 |
| 02016.25.752 | Energia Elétrica | 7.140.000,00 | 0,00 | 7.140.000,00 | 6.841.736,95 | 298.263,05 |
| 02016.25.752.01.000019 | Ampliação e Manutenção da Rede de Iluminação Pública | 7.140.000,00 | 0,00 | 7.140.000,00 | 6.841.736,95 | 298.263,05 |
| 3.3.90.00.00 | Aplicações Diretas | 7.139.996,42 | 0,00 | 7.139.996,42 | 6.841.736,95 | 298.259,47 |
| 3.3.90.30.00 | Material de Consumo | | | | 636.171,59 | |
| 3.3.90.30.26 | material elétrico e eletrônico | | | | 636.171,59 | |
| 3.3.90.39.00 | Outros Serviços de Terceiros (Pessoa Jurídica) | | | | 6.205.565,36 | |
| 3.3.90.39.43 | serviços de energia elétrica | | | | 1.150.631,71 | |
| 3.3.90.39.81 | serviços bancários | | | | 2.881.174,97 | |
| 3.3.90.39.99 | outros serviços de terceiros – pessoa jurídica | | | | 2.173.758,68 | |
| 4.4.90.00.00 | Aplicações Diretas | 3,58 | 0,00 | 3,58 | 0,00 | 3,58 |
| 02016.26 | Transporte | 28.441.774,49 | 0,00 | 28.441.774,49 | 22.808.371,43 | 5.633.403,06 |
| 02016.26.782 | Transporte Rodoviário | 28.441.774,49 | 0,00 | 28.441.774,49 | 22.808.371,43 | 5.633.403,06 |
| 02016.26.782.01.000014 | Pavimentação e Recuperação de Vias e Eixos Estruturantes | 4.743.853,74 | 0,00 | 4.743.853,74 | 2.860.401,29 | 1.883.452,45 |
| 3.3.90.00.00 | Aplicações Diretas | 340.000,00 | 0,00 | 340.000,00 | 178.000,00 | 162.000,00 |
| 3.3.90.39.00 | Outros Serviços de Terceiros (Pessoa Jurídica) | | | | 178.000,00 | |
| 3.3.90.39.21 | manutenção e conservação de estradas e vias | | | | 178.000,00 | |
| 4.4.90.00.00 | Aplicações Diretas | 4.403.853,74 | 0,00 | 4.403.853,74 | 2.682.401,29 | 1.721.452,45 |
| 4.4.90.51.00 | Obras e Instalações | | | | 1.090.092,31 | |
| 4.4.90.51.91 | obras em andamento | | | | 1.044.693,19 | |

Município de NAVEGANTES

Competência: 2020

| Código | Títulos | Autorizada R\$ | | | Despesa Realizada | Diferenças |
|------------------------|---|--------------------------|------------------------|---------------|-------------------|--------------|
| | | Créd. Orçam. e Suplemen. | Créd. Esp. e Extraord. | Total | | |
| 4.4.90.51.99 | outras obras e instalações | | | | 45.399,12 | |
| 4.4.90.92.00 | Despesas de Exercícios Anteriores | | | | 1.592.308,98 | |
| 4.4.90.92.51 | obras e instalações | | | | 1.592.308,98 | |
| 02016.26.782.01.000134 | Investimentos em Ações de Infra-Estrutura Urbana | 20.332.818,31 | 0,00 | 20.332.818,31 | 17.045.139,02 | 3.287.679,29 |
| 4.4.90.00.00 | Aplicações Diretas | 20.332.818,31 | 0,00 | 20.332.818,31 | 17.045.139,02 | 3.287.679,29 |
| 4.4.90.51.00 | Obras e Instalações | | | | 16.526.233,58 | |
| 4.4.90.51.91 | obras em andamento | | | | 16.506.436,45 | |
| 4.4.90.51.99 | outras obras e instalações | | | | 19.797,13 | |
| 4.4.90.52.00 | Equipamentos e Material Permanente | | | | 16.200,00 | |
| 4.4.90.52.10 | aparelhos e equipamentos para esportes e diversões | | | | 16.200,00 | |
| 4.4.90.61.00 | Aquisição de Imóveis | | | | 491.490,48 | |
| 4.4.90.61.03 | terrenos | | | | 491.490,48 | |
| 4.4.90.92.00 | Despesas de Exercícios Anteriores | | | | 11.214,96 | |
| 4.4.90.92.51 | obras e instalações | | | | 11.214,96 | |
| 02016.26.782.01.000135 | Investimentos em Ações e Equipamentos da Secretaria de Obras | 215.102,44 | 0,00 | 215.102,44 | 183.488,19 | 31.614,25 |
| 4.4.90.00.00 | Aplicações Diretas | 215.102,44 | 0,00 | 215.102,44 | 183.488,19 | 31.614,25 |
| 4.4.90.51.00 | Obras e Instalações | | | | 143.664,99 | |
| 4.4.90.51.91 | obras em andamento | | | | 143.664,99 | |
| 4.4.90.52.00 | Equipamentos e Material Permanente | | | | 39.823,20 | |
| 4.4.90.52.10 | aparelhos e equipamentos para esportes e diversões | | | | 16.200,00 | |
| 4.4.90.52.35 | equipamentos de processamento de dados | | | | 23.623,20 | |
| 02016.26.782.02.000050 | Manutenção dos Serviços de Limpeza e Conservação de Vias Públicas | 3.150.000,00 | 0,00 | 3.150.000,00 | 2.719.342,93 | 430.657,07 |
| 3.3.90.00.00 | Aplicações Diretas | 3.150.000,00 | 0,00 | 3.150.000,00 | 2.719.342,93 | 430.657,07 |
| 3.3.90.30.00 | Material de Consumo | | | | 534.894,51 | |
| 3.3.90.30.07 | gêneros de alimentação | | | | 4.762,65 | |
| 3.3.90.30.17 | material de processamento de dados | | | | 0,00 | |
| 3.3.90.30.23 | uniformes, tecidos e aviamentos | | | | 75.604,92 | |

Município de NAVEGANTES

Competência: 2020

| Código | Títulos | Autorizada R\$ | | | Despesa Realizada | Diferenças |
|------------------------|--|--------------------------|------------------------|------------|-------------------|------------|
| | | Créd. Orçam. e Suplemen. | Créd. Esp. e Extraord. | Total | | |
| 3.3.90.30.24 | material para manutenção de bens imóveis | | | | 0,00 | |
| 3.3.90.30.31 | sementes, mudas de plantas e insumos | | | | 12.170,70 | |
| 3.3.90.30.39 | material para manutenção de veículos | | | | 6.190,86 | |
| 3.3.90.30.51 | materiais para conservação e manutenção de bens de uso comum do povo | | | | 436.165,38 | |
| 3.3.90.39.00 | Outros Serviços de Terceiros (Pessoa Jurídica) | | | | 2.184.448,42 | |
| 3.3.90.39.14 | locação de bens móveis e outras naturezas intangíveis | | | | 108.215,36 | |
| 3.3.90.39.21 | manutenção e conservação de estradas e vias | | | | 149.900,09 | |
| 3.3.90.39.99 | outros serviços de terceiros – pessoa jurídica | | | | 1.926.332,97 | |
| 02017 | Secretaria Municipal de Gestão e Controle | 891.900,00 | 0,00 | 891.900,00 | 671.845,61 | 220.054,39 |
| 02017.04 | Administração | 891.900,00 | 0,00 | 891.900,00 | 671.845,61 | 220.054,39 |
| 02017.04.124 | Controle Interno | 891.900,00 | 0,00 | 891.900,00 | 671.845,61 | 220.054,39 |
| 02017.04.124.02.000007 | Manutenção da Secretaria de Gestão e Controle | 891.900,00 | 0,00 | 891.900,00 | 671.845,61 | 220.054,39 |
| 3.1.90.00.00 | Aplicações Diretas | 690.000,00 | 0,00 | 690.000,00 | 529.155,93 | 160.844,07 |
| 3.1.90.11.00 | Vencimentos e Vantagens Fixas (Pessoal Civil) | | | | 516.449,34 | |
| 3.1.90.11.00 | vencimentos e vantagens fixas (pessoal civil) | | | | 516.449,34 | |
| 3.1.90.13.00 | Obrigações Patronais | | | | 12.706,59 | |
| 3.1.90.13.02 | contribuições previdenciárias – INSS | | | | 12.706,59 | |
| 3.1.91.00.00 | Aplic Direta Decorrente de Oper entre Órgãos, Fundos e Entid Integ dos Orç Fiscal e da Seg. Social | 93.000,00 | 0,00 | 93.000,00 | 82.845,83 | 10.154,17 |
| 3.1.91.13.00 | Obrigações Patronais | | | | 82.845,83 | |
| 3.1.91.13.03 | contribuição patronal para o regime próprio | | | | 82.845,83 | |
| 3.3.90.00.00 | Aplicações Diretas | 104.000,00 | 0,00 | 104.000,00 | 54.950,85 | 49.049,15 |
| 3.3.90.14.00 | Diárias Civil | | | | 1.717,20 | |
| 3.3.90.14.14 | diárias no país – civil | | | | 1.717,20 | |
| 3.3.90.30.00 | Material de Consumo | | | | 673,00 | |
| 3.3.90.30.16 | material de expediente | | | | 445,00 | |
| 3.3.90.30.17 | material de processamento de dados | | | | 190,00 | |
| 3.3.90.30.30 | material para comunicações | | | | 38,00 | |

Município de NAVEGANTES

Competência: 2020

| Código | Títulos | Autorizada R\$ | | | Despesa Realizada | Diferenças |
|------------------------|--|--------------------------|------------------------|--------------|-------------------|------------|
| | | Créd. Orçam. e Suplemen. | Créd. Esp. e Extraord. | Total | | |
| 3.3.90.39.00 | Outros Serviços de Terceiros (Pessoa Jurídica) | | | | 3.863,36 | |
| 3.3.90.39.99 | outros serviços de terceiros – pessoa jurídica | | | | 3.863,36 | |
| 3.3.90.40.00 | Serviços de Tecnologia da Informação e Comunicação (TIC) – Pessoa Jurídica | | | | 38.805,04 | |
| 3.3.90.40.01 | Locação de Equipamentos e Softwares | | | | 20.693,04 | |
| 3.3.90.40.02 | Desenvolvimento e Manutenção de Software | | | | 18.112,00 | |
| 3.3.90.46.00 | Auxílio Alimentação | | | | 3.545,54 | |
| 3.3.90.46.01 | auxilio-alimentação em pecúnia | | | | 3.545,54 | |
| 3.3.90.93.00 | Indenizações e Restituições | | | | 6.346,71 | |
| 3.3.90.93.03 | ajuda de custo | | | | 6.346,71 | |
| 4.4.90.00.00 | Aplicações Diretas | 4.900,00 | 0,00 | 4.900,00 | 4.893,00 | 7,00 |
| 4.4.90.52.00 | Equipamentos e Material Permanente | | | | 4.893,00 | |
| 4.4.90.52.42 | mobiliário em geral | | | | 4.893,00 | |
| 02018 | Secretaria Municipal de Desenv,Econômico e Receita | 4.741.000,00 | 0,00 | 4.741.000,00 | 4.620.646,34 | 120.353,66 |
| 02018.11 | Trabalho | 4.741.000,00 | 0,00 | 4.741.000,00 | 4.620.646,34 | 120.353,66 |
| 02018.11.334 | Fomento ao Trabalho | 4.741.000,00 | 0,00 | 4.741.000,00 | 4.620.646,34 | 120.353,66 |
| 02018.11.334.02.000111 | Manutenção e Funcionamento da Secretaria de Desenv. Econômico | 4.656.000,00 | 0,00 | 4.656.000,00 | 4.570.784,78 | 85.215,22 |
| 3.1.90.00.00 | Aplicações Diretas | 2.876.000,00 | 0,00 | 2.876.000,00 | 2.875.734,39 | 265,61 |
| 3.1.90.11.00 | Vencimentos e Vantagens Fixas (Pessoal Civil) | | | | 2.704.674,94 | |
| 3.1.90.11.00 | vencimentos e vantagens fixas (pessoal civil) | | | | 2.704.674,94 | |
| 3.1.90.13.00 | Obrigações Patronais | | | | 136.587,67 | |
| 3.1.90.13.02 | contribuições previdenciárias – INSS | | | | 136.587,67 | |
| 3.1.90.94.00 | Indenizações e Restituições Trabalhistas | | | | 34.471,78 | |
| 3.1.90.94.99 | diversas indenizações e restituições trabalhistas | | | | 34.471,78 | |
| 3.1.91.00.00 | Aplic Direta Decorrente de Oper entre Órgãos, Fundos e Entid Integ dos Orç Fiscal e da Seg. Social | 293.200,00 | 0,00 | 293.200,00 | 293.102,17 | 97,83 |
| 3.1.91.13.00 | Obrigações Patronais | | | | 293.102,17 | |
| 3.1.91.13.03 | contribuição patronal para o regime próprio | | | | 293.102,17 | |
| 3.3.90.00.00 | Aplicações Diretas | 1.431.790,00 | 0,00 | 1.431.790,00 | 1.351.422,43 | 80.367,57 |

Município de NAVEGANTES

Competência: 2020

| Código | Títulos | Autorizada R\$ | | | Despesa Realizada | Diferenças |
|--------------|--|--------------------------|------------------------|-------|-------------------|------------|
| | | Créd. Orçam. e Suplemen. | Créd. Esp. e Extraord. | Total | | |
| 3.3.90.14.00 | Diárias Civil | | | | 3.195,90 | |
| 3.3.90.14.14 | diárias no país – civil | | | | 3.195,90 | |
| 3.3.90.30.00 | Material de Consumo | | | | 9.868,90 | |
| 3.3.90.30.01 | combustíveis e lubrificantes automotivos | | | | 3.770,00 | |
| 3.3.90.30.16 | material de expediente | | | | 1.074,90 | |
| 3.3.90.30.17 | material de processamento de dados | | | | 4.658,00 | |
| 3.3.90.30.26 | material elétrico e eletrônico | | | | 70,00 | |
| 3.3.90.30.29 | material para áudio, vídeo e foto | | | | 296,00 | |
| 3.3.90.39.00 | Outros Serviços de Terceiros (Pessoa Jurídica) | | | | 987.047,51 | |
| 3.3.90.39.05 | serviços técnicos profissionais | | | | 59.199,16 | |
| 3.3.90.39.14 | locação de bens móveis e outras naturezas intangíveis | | | | 15.911,68 | |
| 3.3.90.39.16 | manutenção e conservação de bens imóveis | | | | 80.178,95 | |
| 3.3.90.39.43 | serviços de energia elétrica | | | | 5.637,05 | |
| 3.3.90.39.48 | serviços de seleção e treinamento | | | | 5.340,00 | |
| 3.3.90.39.63 | serviços gráficos e editoriais | | | | 40.828,20 | |
| 3.3.90.39.99 | outros serviços de terceiros – pessoa jurídica | | | | 779.952,47 | |
| 3.3.90.40.00 | Serviços de Tecnologia da Informação e Comunicação (TIC) – Pessoa Jurídica | | | | 316.437,07 | |
| 3.3.90.40.01 | Locação de Equipamentos e Softwares | | | | 316.437,07 | |
| 3.3.90.46.00 | Auxílio Alimentação | | | | 21.351,17 | |
| 3.3.90.46.01 | auxilio-alimentação em pecúnia | | | | 21.351,17 | |
| 3.3.90.47.00 | Obrigações Tributárias e Contributivas | | | | 629,08 | |
| 3.3.90.47.10 | taxas | | | | 629,08 | |
| 3.3.90.49.00 | Auxílio Transporte | | | | 6.208,00 | |
| 3.3.90.49.01 | auxílio-transporte pago em pecúnia | | | | 6.208,00 | |
| 3.3.90.91.00 | Sentenças Judiciais | | | | 1.000,00 | |
| 3.3.90.91.15 | sentenças judiciais de pequeno valor | | | | 1.000,00 | |
| 3.3.90.93.00 | Indenizações e Restituições | | | | 5.684,80 | |

Município de NAVEGANTES

Competência: 2020

| Código | Títulos | Autorizada R\$ | | | Despesa Realizada | Diferenças |
|------------------------|--|--------------------------|------------------------|-------------|-------------------|-------------|
| | | Créd. Orçam. e Suplemen. | Créd. Esp. e Extraord. | Total | | |
| 3.3.90.93.03 | ajuda de custo | | | | 5.684,80 | |
| 3.3.91.00.00 | Aplic Direta Decorrente de Oper entre Órgãos, Fundos e Entid Integ dos Orç Fiscal e da Seg. Social | 5.000,00 | 0,00 | 5.000,00 | 1.036,39 | 3.963,61 |
| 3.3.91.39.00 | Outros Serviços de Terceiros (Pessoa Jurídica) | | | | 1.036,39 | |
| 3.3.91.39.44 | serviços de água e esgoto | | | | 1.036,39 | |
| 3.3.93.00.00 | Aplicação Direta Decorrente de Operação de Órgãos, Fundos e Entidades dos Orçam. Fiscal e da Segurid | 10,00 | 0,00 | 10,00 | 0,00 | 10,00 |
| 4.4.90.00.00 | Aplicações Diretas | 50.000,00 | 0,00 | 50.000,00 | 49.489,40 | 510,60 |
| 4.4.90.52.00 | Equipamentos e Material Permanente | | | | 49.489,40 | |
| 4.4.90.52.30 | máquinas e equipamentos energéticos | | | | 2.420,00 | |
| 4.4.90.52.33 | equipamentos para áudio, vídeo e foto | | | | 3.594,90 | |
| 4.4.90.52.35 | equipamentos de processamento de dados | | | | 7.860,00 | |
| 4.4.90.52.42 | mobiliário em geral | | | | 35.614,50 | |
| 02018.11.334.02.000113 | Manutenção e Funcionamento do Sine | 85.000,00 | 0,00 | 85.000,00 | 49.861,56 | 35.138,44 |
| 3.3.90.00.00 | Aplicações Diretas | 80.000,00 | 0,00 | 80.000,00 | 49.861,56 | 30.138,44 |
| 3.3.90.36.00 | Outros Serviços de Terceiros (Pessoa Física) | | | | 49.861,56 | |
| 3.3.90.36.15 | locação de imóveis | | | | 49.861,56 | |
| 3.3.91.00.00 | Aplic Direta Decorrente de Oper entre Órgãos, Fundos e Entid Integ dos Orç Fiscal e da Seg. Social | 5.000,00 | 0,00 | 5.000,00 | 0,00 | 5.000,00 |
| 02019 | Secretaria Municipal da Criança, Adoles. e Juventu | 98.010,00 | 0,00 | 98.010,00 | 399.218,43 | -301.208,43 |
| 02019.08 | Assistência Social | 98.010,00 | 0,00 | 98.010,00 | 399.218,43 | -301.208,43 |
| 02019.08.243 | Assistência à Criança e ao Adolescente | 98.010,00 | 0,00 | 98.010,00 | 399.218,43 | -301.208,43 |
| 02019.08.243.02.000021 | Manutenção da Secretaria da Criança, Adolescente e Juventude | 98.010,00 | 0,00 | 98.010,00 | 399.218,43 | -301.208,43 |
| 3.1.90.00.00 | Aplicações Diretas | -200.000,00 | 0,00 | -200.000,00 | 231.993,58 | -431.993,58 |
| 3.1.90.11.00 | Vencimentos e Vantagens Fixas (Pessoal Civil) | | | | 171.875,11 | |
| 3.1.90.11.00 | vencimentos e vantagens fixas (pessoal civil) | | | | 171.875,11 | |
| 3.1.90.13.00 | Obrigações Patronais | | | | 38.099,46 | |
| 3.1.90.13.02 | contribuições previdenciárias – INSS | | | | 38.099,46 | |
| 3.1.90.94.00 | Indenizações e Restituições Trabalhistas | | | | 22.019,01 | |
| 3.1.90.94.99 | diversas indenizações e restituições trabalhistas | | | | 22.019,01 | |

Município de NAVEGANTES

Competência: 2020

| Código | Títulos | Autorizada R\$ | | | Despesa Realizada | Diferenças |
|------------------------|--|--------------------------|------------------------|--------------|-------------------|------------|
| | | Créd. Orçam. e Suplemen. | Créd. Esp. e Extraord. | Total | | |
| 3.1.91.00.00 | Aplic Direta Decorrente de Oper entre Órgãos, Fundos e Entid Integ dos Orç Fiscal e da Seg. Social | 78.000,00 | 0,00 | 78.000,00 | 0,00 | 78.000,00 |
| 3.3.90.00.00 | Aplicações Diretas | 220.000,00 | 0,00 | 220.000,00 | 167.224,85 | 52.775,15 |
| 3.3.90.36.00 | Outros Serviços de Terceiros (Pessoa Física) | | | | 143.423,64 | |
| 3.3.90.36.15 | locação de imóveis | | | | 143.423,64 | |
| 3.3.90.39.00 | Outros Serviços de Terceiros (Pessoa Jurídica) | | | | 14.082,68 | |
| 3.3.90.39.43 | serviços de energia elétrica | | | | 7.298,61 | |
| 3.3.90.39.99 | outros serviços de terceiros – pessoa jurídica | | | | 3.318,06 | |
| 3.3.90.39.64 | Telefonia Fixa e Móvel (Que Não Integrem Pacote de Comunicação De Dados) | | | | 3.466,01 | |
| 3.3.90.40.00 | Serviços de Tecnologia da Informação e Comunicação (TIC) – Pessoa Jurídica | | | | 2.739,71 | |
| 3.3.90.40.04 | Comunicação de Dados | | | | 2.739,71 | |
| 3.3.90.46.00 | Auxílio Alimentação | | | | 3.442,82 | |
| 3.3.90.46.01 | auxilio-alimentação em pecúnia | | | | 3.442,82 | |
| 3.3.90.49.00 | Auxílio Transporte | | | | 3.536,00 | |
| 3.3.90.49.01 | auxílio-transporte pago em pecúnia | | | | 3.536,00 | |
| 4.4.90.00.00 | Aplicações Diretas | 10,00 | 0,00 | 10,00 | 0,00 | 10,00 |
| 02020 | Secretaria Municipal de Planejamento Urbano | 2.570.000,00 | 0,00 | 2.570.000,00 | 2.548.125,69 | 21.874,31 |
| 02020.15 | Urbanismo | 2.570.000,00 | 0,00 | 2.570.000,00 | 2.548.125,69 | 21.874,31 |
| 02020.15.451 | Infra-Estrutura Urbana | 2.570.000,00 | 0,00 | 2.570.000,00 | 2.548.125,69 | 21.874,31 |
| 02020.15.451.02.000012 | Manutenção da Secretaria de Planejamento Urbano | 2.570.000,00 | 0,00 | 2.570.000,00 | 2.548.125,69 | 21.874,31 |
| 3.1.90.00.00 | Aplicações Diretas | 2.140.000,00 | 0,00 | 2.140.000,00 | 2.138.591,54 | 1.408,46 |
| 3.1.90.11.00 | Vencimentos e Vantagens Fixas (Pessoal Civil) | | | | 1.961.327,29 | |
| 3.1.90.11.00 | vencimentos e vantagens fixas (pessoal civil) | | | | 1.961.327,29 | |
| 3.1.90.13.00 | Obrigações Patronais | | | | 91.490,40 | |
| 3.1.90.13.02 | contribuições previdenciárias – INSS | | | | 91.490,40 | |
| 3.1.90.94.00 | Indenizações e Restituições Trabalhistas | | | | 85.773,85 | |
| 3.1.90.94.99 | diversas indenizações e restituições trabalhistas | | | | 85.773,85 | |
| 3.1.91.00.00 | Aplic Direta Decorrente de Oper entre Órgãos, Fundos e Entid Integ dos Orç | 280.000,00 | 0,00 | 280.000,00 | 278.519,69 | 1.480,31 |

Município de NAVEGANTES

Competência: 2020

| Código | Títulos | Autorizada R\$ | | | Despesa Realizada | Diferenças |
|--------------|---|--------------------------|------------------------|------------|-------------------|------------|
| | | Créd. Orçam. e Suplemen. | Créd. Esp. e Extraord. | Total | | |
| 3.1.91.00.00 | Fiscal e da Seg. Social | 280.000,00 | 0,00 | 280.000,00 | 278.519,69 | 1.480,31 |
| 3.1.91.13.00 | Obrigações Patronais | | | | 278.519,69 | |
| 3.1.91.13.03 | contribuição patronal para o regime próprio | | | | 278.519,69 | |
| 3.3.90.00.00 | Aplicações Diretas | 62.900,00 | 0,00 | 62.900,00 | 53.792,79 | 9.107,21 |
| 3.3.90.14.00 | Diárias Civil | | | | 2.051,10 | |
| 3.3.90.14.14 | diárias no país – civil | | | | 2.051,10 | |
| 3.3.90.30.00 | Material de Consumo | | | | 1.802,00 | |
| 3.3.90.30.01 | combustíveis e lubrificantes automotivos | | | | 1.131,00 | |
| 3.3.90.30.16 | material de expediente | | | | 671,00 | |
| 3.3.90.30.26 | material elétrico e eletrônico | | | | 0,00 | |
| 3.3.90.39.00 | Outros Serviços de Terceiros (Pessoa Jurídica) | | | | 27.581,74 | |
| 3.3.90.39.14 | locação de bens móveis e outras naturezas intangíveis | | | | 14.423,08 | |
| 3.3.90.39.48 | serviços de seleção e treinamento | | | | 3.070,00 | |
| 3.3.90.39.99 | outros serviços de terceiros – pessoa jurídica | | | | 10.088,66 | |
| 3.3.90.46.00 | Auxílio Alimentação | | | | 13.286,03 | |
| 3.3.90.46.01 | auxilio-alimentação em pecúnia | | | | 13.286,03 | |
| 3.3.90.47.00 | Obrigações Tributárias e Contributivas | | | | 1.195,24 | |
| 3.3.90.47.10 | taxas | | | | 1.195,24 | |
| 3.3.90.49.00 | Auxílio Transporte | | | | 1.280,00 | |
| 3.3.90.49.01 | auxílio-transporte pago em pecúnia | | | | 1.280,00 | |
| 3.3.90.92.00 | Despesas de Exercícios Anteriores | | | | 1.657,68 | |
| 3.3.90.92.39 | outros serviços de terceiros – pessoa jurídica | | | | 1.657,68 | |
| 3.3.90.93.00 | Indenizações e Restituições | | | | 4.939,00 | |
| 3.3.90.93.03 | ajuda de custo | | | | 4.939,00 | |
| 4.4.90.00.00 | Aplicações Diretas | 87.100,00 | 0,00 | 87.100,00 | 77.221,67 | 9.878,33 |
| 4.4.90.52.00 | Equipamentos e Material Permanente | | | | 77.221,67 | |
| 4.4.90.52.30 | máquinas e equipamentos energéticos | | | | 1.800,00 | |

Município de NAVEGANTES

Competência: 2020

| Código | Títulos | Autorizada R\$ | | | Despesa Realizada | Diferenças |
|------------------------|--|--------------------------|------------------------|---------------|-------------------|--------------|
| | | Créd. Orçam. e Suplemen. | Créd. Esp. e Extraord. | Total | | |
| 4.4.90.52.33 | equipamentos para áudio, vídeo e foto | | | | 17.460,00 | |
| 4.4.90.52.35 | equipamentos de processamento de dados | | | | 5.960,00 | |
| 4.4.90.52.42 | mobiliário em geral | | | | 52.001,67 | |
| 02021 | Secretaria Municipal de Saneamento Básico | 29.244.000,00 | 0,00 | 29.244.000,00 | 26.572.387,66 | 2.671.612,34 |
| 02021.17 | Saneamento | 29.244.000,00 | 0,00 | 29.244.000,00 | 26.572.387,66 | 2.671.612,34 |
| 02021.17.512 | Saneamento Básico Urbano | 29.244.000,00 | 0,00 | 29.244.000,00 | 26.572.387,66 | 2.671.612,34 |
| 02021.17.512.01.000136 | Investimentos em Ações de Drenagem e Saneamento Básico | 2.001.000,00 | 0,00 | 2.001.000,00 | 189.146,31 | 1.811.853,69 |
| 4.4.90.00.00 | Aplicações Diretas | 2.001.000,00 | 0,00 | 2.001.000,00 | 189.146,31 | 1.811.853,69 |
| 4.4.90.51.00 | Obras e Instalações | | | | 54.509,41 | |
| 4.4.90.51.91 | obras em andamento | | | | 54.509,41 | |
| 4.4.90.52.00 | Equipamentos e Material Permanente | | | | 134.636,90 | |
| 4.4.90.52.33 | equipamentos para áudio, vídeo e foto | | | | 2.274,90 | |
| 4.4.90.52.35 | equipamentos de processamento de dados | | | | 23.170,00 | |
| 4.4.90.52.39 | equipamentos e utensílios hidráulicos e elétricos | | | | 109.192,00 | |
| 02021.17.512.02.000124 | Manutenção da Secretaria de Saneamento Básico | 27.243.000,00 | 0,00 | 27.243.000,00 | 26.383.241,35 | 859.758,65 |
| 3.1.90.00.00 | Aplicações Diretas | 1.532.000,00 | 0,00 | 1.532.000,00 | 1.531.524,33 | 475,67 |
| 3.1.90.11.00 | Vencimentos e Vantagens Fixas (Pessoal Civil) | | | | 1.257.599,25 | |
| 3.1.90.11.00 | vencimentos e vantagens fixas (pessoal civil) | | | | 1.257.599,25 | |
| 3.1.90.13.00 | Obrigações Patronais | | | | 217.560,43 | |
| 3.1.90.13.02 | contribuições previdenciárias – INSS | | | | 217.560,43 | |
| 3.1.90.94.00 | Indenizações e Restituições Trabalhistas | | | | 56.364,65 | |
| 3.1.90.94.99 | diversas indenizações e restituições trabalhistas | | | | 56.364,65 | |
| 3.1.91.00.00 | Aplic Direta Decorrente de Oper entre Órgãos, Fundos e Entid Integ dos Orç Fiscal e da Seg. Social | 56.000,00 | 0,00 | 56.000,00 | 55.847,50 | 152,50 |
| 3.1.91.13.00 | Obrigações Patronais | | | | 55.847,50 | |
| 3.1.91.13.03 | contribuição patronal para o regime próprio | | | | 55.847,50 | |
| 3.3.90.00.00 | Aplicações Diretas | 25.412.790,00 | 0,00 | 25.412.790,00 | 24.562.338,08 | 850.451,92 |
| 3.3.90.08.00 | Outros Benefícios Assistenciais | | | | 8.742,06 | |

Município de NAVEGANTES

Competência: 2020

| Código | Títulos | Autorizada R\$ | | | Despesa Realizada | Diferenças |
|--------------|--|--------------------------|------------------------|-------|-------------------|------------|
| | | Créd. Orçam. e Suplemen. | Créd. Esp. e Extraord. | Total | | |
| 3.3.90.08.01 | auxílio-funeral | | | | 8.742,06 | |
| 3.3.90.30.00 | Material de Consumo | | | | 1.162.912,15 | |
| 3.3.90.30.01 | combustíveis e lubrificantes automotivos | | | | 27.068,00 | |
| 3.3.90.30.11 | material químico | | | | 10.150,00 | |
| 3.3.90.30.17 | material de processamento de dados | | | | 2.093,49 | |
| 3.3.90.30.21 | material de copa e cozinha | | | | 304,00 | |
| 3.3.90.30.22 | material de limpeza e produção de higienização | | | | 7.086,00 | |
| 3.3.90.30.23 | uniformes, tecidos e aviamentos | | | | 2.057,80 | |
| 3.3.90.30.24 | material para manutenção de bens imóveis | | | | 0,00 | |
| 3.3.90.30.25 | material para manutenção de bens móveis | | | | 9.437,00 | |
| 3.3.90.30.39 | material para manutenção de veículos | | | | 2.782,50 | |
| 3.3.90.30.51 | materiais para conservação e manutenção de bens de uso comum do povo | | | | 1.086.320,86 | |
| 3.3.90.30.99 | outros materiais de consumo | | | | 15.612,50 | |
| 3.3.90.36.00 | Outros Serviços de Terceiros (Pessoa Física) | | | | 140.544,69 | |
| 3.3.90.36.15 | locação de imóveis | | | | 140.544,69 | |
| 3.3.90.39.00 | Outros Serviços de Terceiros (Pessoa Jurídica) | | | | 23.047.220,05 | |
| 3.3.90.39.14 | locação de bens móveis e outras naturezas intangíveis | | | | 122.226,07 | |
| 3.3.90.39.21 | manutenção e conservação de estradas e vias | | | | 2.357.611,44 | |
| 3.3.90.39.24 | serviços de confecção, manutenção e instalação de sinalização visual e afins | | | | 400,00 | |
| 3.3.90.39.27 | locação de veículos para locomoção | | | | 4.005,93 | |
| 3.3.90.39.43 | serviços de energia elétrica | | | | 1.050.216,35 | |
| 3.3.90.39.44 | serviços de água e esgoto | | | | 13.110.843,83 | |
| 3.3.90.39.78 | limpeza e conservação | | | | 2.693.010,18 | |
| 3.3.90.39.81 | serviços bancários | | | | 432.720,07 | |
| 3.3.90.39.99 | outros serviços de terceiros – pessoa jurídica | | | | 3.275.322,86 | |
| 3.3.90.39.64 | Telefonia Fixa e Móvel (Que Não Integrem Pacote de Comunicação De Dados) | | | | 863,32 | |
| 3.3.90.40.00 | Serviços de Tecnologia da Informação e Comunicação (TIC) – Pessoa | | | | 5.479,42 | |

Município de NAVEGANTES

Competência: 2020

| Código | Títulos | Autorizada R\$ | | | Despesa Realizada | Diferenças |
|--------------|--|--------------------------|------------------------|-----------------------|-----------------------|----------------------|
| | | Créd. Orçam. e Suplemen. | Créd. Esp. e Extraord. | Total | | |
| 3.3.90.40.00 | Jurídica | | | | 5.479,42 | |
| 3.3.90.40.04 | Comunicação de Dados | | | | 5.479,42 | |
| 3.3.90.46.00 | Auxílio Alimentação | | | | 15.737,10 | |
| 3.3.90.46.01 | auxilio-alimentação em pecúnia | | | | 15.737,10 | |
| 3.3.90.47.00 | Obrigações Tributárias e Contributivas | | | | 1.996,35 | |
| 3.3.90.47.10 | taxas | | | | 1.996,35 | |
| 3.3.90.49.00 | Auxílio Transporte | | | | 2.208,00 | |
| 3.3.90.49.01 | auxílio-transporte pago em pecúnia | | | | 2.208,00 | |
| 3.3.90.91.00 | Sentenças Judiciais | | | | 1.498,26 | |
| 3.3.90.91.15 | sentenças judiciais de pequeno valor | | | | 1.498,26 | |
| 3.3.90.92.00 | Despesas de Exercícios Anteriores | | | | 176.000,00 | |
| 3.3.90.92.39 | outros serviços de terceiros – pessoa jurídica | | | | 176.000,00 | |
| 3.3.91.00.00 | Aplic Direta Decorrente de Oper entre Órgãos, Fundos e Entid Integ dos Orç Fiscal e da Seg. Social | 10.000,00 | 0,00 | 10.000,00 | 1.327,16 | 8.672,84 |
| 3.3.91.39.00 | Outros Serviços de Terceiros (Pessoa Jurídica) | | | | 1.327,16 | |
| 3.3.91.39.44 | serviços de água e esgoto | | | | 1.327,16 | |
| 3.3.93.00.00 | Aplicação Direta Decorrente de Operação de Órgãos, Fundos e Entidades dos Orçam. Fiscal e da Segurid | 85.550,00 | 0,00 | 85.550,00 | 85.548,75 | 1,25 |
| 3.3.93.39.00 | Outros Serviços de Terceiros (Pessoa Jurídica) | | | | 85.548,75 | |
| 3.3.93.39.44 | serviços de água e esgoto | | | | 85.548,75 | |
| 4.4.90.00.00 | Aplicações Diretas | 146.660,00 | 0,00 | 146.660,00 | 146.655,53 | 4,47 |
| 4.4.90.52.00 | Equipamentos e Material Permanente | | | | 146.655,53 | |
| 4.4.90.52.35 | equipamentos de processamento de dados | | | | 2.215,00 | |
| 4.4.90.52.39 | equipamentos e utensílios hidráulicos e elétricos | | | | 86.900,00 | |
| 4.4.90.52.42 | mobiliário em geral | | | | 18.940,53 | |
| 4.4.90.52.52 | veículos de tração mecânica | | | | 38.600,00 | |
| | Total da Unidade Gestora | 264.767.658,96 | 200.000,00 | 264.967.658,96 | 238.904.417,61 | 26.063.241,35 |

Município de NAVEGANTES

Competência: 2020

| Código | Títulos | Autorizada R\$ | | | Despesa Realizada | Diferenças |
|------------------------|--|--------------------------|------------------------|---------------|-------------------|---------------|
| | | Créd. Orçam. e Suplemen. | Créd. Esp. e Extraord. | Total | | |
| 13001 | Instituto de Previdência Social dos Servidores Mun | 39.494.264,23 | 0,00 | 39.494.264,23 | 15.919.050,04 | 23.575.214,19 |
| 13001.04 | Administração | 2.174.500,00 | 0,00 | 2.174.500,00 | 1.231.278,61 | 943.221,39 |
| 13001.04.272 | Previdência do Regime Estatutário | 2.174.500,00 | 0,00 | 2.174.500,00 | 1.231.278,61 | 943.221,39 |
| 13001.04.272.01.000061 | Aquisição de terreno e construção da sede do Instituto de Previdência | 220.000,00 | 0,00 | 220.000,00 | 0,00 | 220.000,00 |
| 4.4.90.00.00 | Aplicações Diretas | 220.000,00 | 0,00 | 220.000,00 | 0,00 | 220.000,00 |
| 13001.04.272.02.000117 | Manutenção das atividades do Instituto de Previdência | 1.894.500,00 | 0,00 | 1.894.500,00 | 1.231.278,61 | 663.221,39 |
| 3.1.90.00.00 | Aplicações Diretas | 800.000,00 | 0,00 | 800.000,00 | 712.729,05 | 87.270,95 |
| 3.1.90.11.00 | Vencimentos e Vantagens Fixas (Pessoal Civil) | | | | 694.379,43 | |
| 3.1.90.11.01 | vencimentos e salários | | | | 644.070,60 | |
| 3.1.90.11.43 | 13º salário | | | | 50.308,83 | |
| 3.1.90.13.00 | Obrigações Patronais | | | | 18.349,62 | |
| 3.1.90.13.02 | contribuições previdenciárias – INSS | | | | 18.349,62 | |
| 3.1.91.00.00 | Aplic Direta Decorrente de Oper entre Órgãos, Fundos e Entid Integ dos Orç Fiscal e da Seg. Social | 104.500,00 | 0,00 | 104.500,00 | 100.916,41 | 3.583,59 |
| 3.1.91.13.00 | Obrigações Patronais | | | | 100.916,41 | |
| 3.1.91.13.03 | contribuição patronal para o regime próprio | | | | 100.916,41 | |
| 3.3.90.00.00 | Aplicações Diretas | 950.000,00 | 0,00 | 950.000,00 | 414.550,15 | 535.449,85 |
| 3.3.90.14.00 | Diárias Civil | | | | 2.098,80 | |
| 3.3.90.14.14 | diárias no país – civil | | | | 2.098,80 | |
| 3.3.90.18.00 | Auxílio Financeiro a Estudantes | | | | 27.166,92 | |
| 3.3.90.18.99 | outros auxílios financeiros a estudantes | | | | 27.166,92 | |
| 3.3.90.30.00 | Material de Consumo | | | | 11.730,42 | |
| 3.3.90.30.01 | combustíveis e lubrificantes automotivos | | | | 549,00 | |
| 3.3.90.30.07 | gêneros de alimentação | | | | 672,65 | |
| 3.3.90.30.11 | material químico | | | | 153,72 | |
| 3.3.90.30.16 | material de expediente | | | | 2.427,10 | |
| 3.3.90.30.21 | material de copa e cozinha | | | | 44,10 | |
| 3.3.90.30.22 | material de limpeza e produção de higienização | | | | 1.476,73 | |

Município de NAVEGANTES

Competência: 2020

| Código | Títulos | Autorizada R\$ | | | Despesa Realizada | Diferenças |
|--------------|---|--------------------------|------------------------|-------|-------------------|------------|
| | | Créd. Orçam. e Suplemen. | Créd. Esp. e Extraord. | Total | | |
| 3.3.90.30.24 | material para manutenção de bens imóveis | | | | 0,00 | |
| 3.3.90.30.25 | material para manutenção de bens móveis | | | | 780,00 | |
| 3.3.90.30.26 | material elétrico e eletrônico | | | | 5.355,12 | |
| 3.3.90.30.28 | material de proteção e segurança | | | | 272,00 | |
| 3.3.90.35.00 | Serviços de Consultoria | | | | 37.803,46 | |
| 3.3.90.35.01 | assessoria e consultoria técnica ou jurídica | | | | 37.803,46 | |
| 3.3.90.36.00 | Outros Serviços de Terceiros (Pessoa Física) | | | | 97.153,60 | |
| 3.3.90.36.25 | serviços de limpeza e conservação | | | | 100,00 | |
| 3.3.90.36.45 | jetons a conselheiros | | | | 95.718,00 | |
| 3.3.90.36.46 | diárias a conselheiros | | | | 1.335,60 | |
| 3.3.90.39.00 | Outros Serviços de Terceiros (Pessoa Jurídica) | | | | 192.045,09 | |
| 3.3.90.39.01 | assinatura de periódicos e anuidades | | | | 4.759,00 | |
| 3.3.90.39.05 | serviços técnicos profissionais | | | | 4.168,66 | |
| 3.3.90.39.08 | manutenção de software | | | | 6.202,20 | |
| 3.3.90.39.10 | locação de imóveis | | | | 66.578,88 | |
| 3.3.90.39.11 | locação de softwares | | | | 51.836,79 | |
| 3.3.90.39.15 | limpeza de veículos | | | | 190,00 | |
| 3.3.90.39.16 | manutenção e conservação de bens imóveis | | | | 805,24 | |
| 3.3.90.39.17 | manutenção e conservação de máquinas e equipamentos | | | | 1.200,00 | |
| 3.3.90.39.19 | manutenção e conservação de veículos | | | | 176,00 | |
| 3.3.90.39.43 | serviços de energia elétrica | | | | 10.343,59 | |
| 3.3.90.39.44 | serviços de água e esgoto | | | | 831,47 | |
| 3.3.90.39.48 | serviços de seleção e treinamento | | | | 4.148,38 | |
| 3.3.90.39.63 | serviços gráficos e editoriais | | | | 7.406,53 | |
| 3.3.90.39.66 | serviços judiciários | | | | 58,36 | |
| 3.3.90.39.69 | seguros em geral | | | | 1.204,55 | |
| 3.3.90.39.77 | vigilância ostensiva/monitorada | | | | 6.856,06 | |

Município de NAVEGANTES

Competência: 2020

| Código | Títulos | Autorizada R\$ | | | Despesa Realizada | Diferenças |
|------------------------|---|--------------------------|------------------------|---------------|-------------------|------------|
| | | Créd. Orçam. e Suplemen. | Créd. Esp. e Extraord. | Total | | |
| 3.3.90.39.78 | limpeza e conservação | | | | 9.180,74 | |
| 3.3.90.39.81 | serviços bancários | | | | 3.193,14 | |
| 3.3.90.39.99 | outros serviços de terceiros – pessoa jurídica | | | | 12.905,50 | |
| 3.3.90.40.00 | Serviços de Tecnologia da Informação e Comunicação (TIC) – Pessoa Jurídica | | | | 37.392,14 | |
| 3.3.90.40.01 | Locação de Equipamentos e Softwares | | | | 11.395,92 | |
| 3.3.90.40.02 | Desenvolvimento e Manutenção de Software | | | | 10.880,00 | |
| 3.3.90.40.04 | Comunicação de Dados | | | | 1.826,46 | |
| 3.3.90.40.05 | Serviços de Telefonia Fixa d Móvel (Quando Integrarem Pacote de Comunicação de Dados) | | | | 5.325,76 | |
| 3.3.90.40.11 | Impressão | | | | 7.524,00 | |
| 3.3.90.40.12 | Serviços Relacionados a Computação em Nuvem | | | | 120,00 | |
| 3.3.90.40.99 | Outros Serviços de Tecnologia da Informação e Comunicação | | | | 320,00 | |
| 3.3.90.46.00 | Auxílio Alimentação | | | | 6.475,92 | |
| 3.3.90.46.01 | auxilio-alimentação em pecúnia | | | | 6.475,92 | |
| 3.3.90.47.00 | Obrigações Tributárias e Contributivas | | | | 2.683,80 | |
| 3.3.90.47.02 | imposto sobre propriedade predial e territorial urbana – IPTU | | | | 1.902,15 | |
| 3.3.90.47.10 | taxas | | | | 781,65 | |
| 4.4.90.00.00 | Aplicações Diretas | 40.000,00 | 0,00 | 40.000,00 | 3.083,00 | 36.917,00 |
| 4.4.90.52.00 | Equipamentos e Material Permanente | | | | 3.083,00 | |
| 4.4.90.52.35 | equipamentos de processamento de dados | | | | 1.900,00 | |
| 4.4.90.52.36 | máquinas, instalações e utensílios de escritório | | | | 560,00 | |
| 4.4.90.52.42 | mobiliário em geral | | | | 623,00 | |
| 13001.04.272.02.000121 | Manutenção do Programa Pré e Pós Aposentadoria | 60.000,00 | 0,00 | 60.000,00 | 0,00 | 60.000,00 |
| 3.3.90.00.00 | Aplicações Diretas | 60.000,00 | 0,00 | 60.000,00 | 0,00 | 60.000,00 |
| 13001.09 | Previdência Social | 14.159.764,23 | 0,00 | 14.159.764,23 | 14.046.351,95 | 113.412,28 |
| 13001.09.272 | Previdência do Regime Estatutário | 14.159.764,23 | 0,00 | 14.159.764,23 | 14.046.351,95 | 113.412,28 |
| 13001.09.272.02.000118 | Manutenção dos Benefícios Previdenciários | 14.159.764,23 | 0,00 | 14.159.764,23 | 14.046.351,95 | 113.412,28 |
| 3.1.90.00.00 | Aplicações Diretas | 14.159.764,23 | 0,00 | 14.159.764,23 | 14.046.351,95 | 113.412,28 |

Município de NAVEGANTES

Competência: 2020

| Código | Títulos | Autorizada R\$ | | | Despesa Realizada | Diferenças |
|------------------------|--|--------------------------|------------------------|----------------------|----------------------|----------------------|
| | | Créd. Orçam. e Suplemen. | Créd. Esp. e Extraord. | Total | | |
| 3.1.90.01.00 | Aposentadorias, Reserva Remunerada e Reformas | | | | 11.414.670,56 | |
| 3.1.90.01.06 | 13º salário - pessoal civil | | | | 873.344,62 | |
| 3.1.90.01.01 | proventos - pessoal civil | | | | 10.541.325,94 | |
| 3.1.90.03.00 | Pensões | | | | 2.618.102,89 | |
| 3.1.90.03.01 | civis | | | | 2.417.832,14 | |
| 3.1.90.03.03 | 13º salário - pensionista civil | | | | 200.270,75 | |
| 3.1.90.05.00 | Outros Benefícios Previdenciários | | | | 13.578,50 | |
| 3.1.90.05.98 | outros benefícios previdenciários - pessoal civil | | | | 13.578,50 | |
| 13001.28 | Encargos Especiais | 785.000,00 | 0,00 | 785.000,00 | 641.419,48 | 143.580,52 |
| 13001.28.846 | Outros Encargos Especiais | 785.000,00 | 0,00 | 785.000,00 | 641.419,48 | 143.580,52 |
| 13001.28.846.02.000120 | Manutenção do Programa de Formação do Patrimônio do Servidor Público | 785.000,00 | 0,00 | 785.000,00 | 641.419,48 | 143.580,52 |
| 3.3.90.00.00 | Aplicações Diretas | 785.000,00 | 0,00 | 785.000,00 | 641.419,48 | 143.580,52 |
| 3.3.90.47.00 | Obrigações Tributárias e Contributivas | | | | 641.419,48 | |
| 3.3.90.47.12 | contribuição para o PIS/PASEP | | | | 641.419,48 | |
| 13001.99 | Reserva Contingência | 22.375.000,00 | 0,00 | 22.375.000,00 | 0,00 | 22.375.000,00 |
| 13001.99.999 | Reserva Contingência | 22.375.000,00 | 0,00 | 22.375.000,00 | 0,00 | 22.375.000,00 |
| 13001.99.999.09.000799 | Reserva Orçamentária do RPPS | 22.375.000,00 | 0,00 | 22.375.000,00 | 0,00 | 22.375.000,00 |
| 7.7.99.00.00 | A Definir (ou Res.Contingência) | 22.375.000,00 | 0,00 | 22.375.000,00 | 0,00 | 22.375.000,00 |
| | Total da Unidade Gestora | 39.494.264,23 | 0,00 | 39.494.264,23 | 15.919.050,04 | 23.575.214,19 |

Unidade Gestora: Fundação Hospitalar Municipal de Navegantes

| Código | Títulos | Autorizada R\$ | | | Despesa Realizada | Diferenças |
|------------------------|---|--------------------------|------------------------|------------|-------------------|------------|
| | | Créd. Orçam. e Suplemen. | Créd. Esp. e Extraord. | Total | | |
| 08001 | Fundação Hospitalar de Navegantes | 366.000,00 | 0,00 | 366.000,00 | 55.637,55 | 310.362,45 |
| 08001.10 | Saúde | 366.000,00 | 0,00 | 366.000,00 | 55.637,55 | 310.362,45 |
| 08001.10.302 | Assistência Hospitalar e Ambulatorial | 366.000,00 | 0,00 | 366.000,00 | 55.637,55 | 310.362,45 |
| 08001.10.302.01.000141 | Investimentos em Equipamentos e Estrutura Física da Fundação Hospitalar | 152.000,00 | 0,00 | 152.000,00 | 0,00 | 152.000,00 |
| 4.4.90.00.00 | Aplicações Diretas | 152.000,00 | 0,00 | 152.000,00 | 0,00 | 152.000,00 |

Município de NAVEGANTES

Competência: 2020

| Código | Títulos | Autorizada R\$ | | | Despesa Realizada | Diferenças |
|------------------------|--|--------------------------|------------------------|------------|-------------------|------------|
| | | Créd. Orçam. e Suplemen. | Créd. Esp. e Extraord. | Total | | |
| 4.4.90.52.00 | Equipamentos e Material Permanente | | | | 0,00 | |
| 4.4.90.52.33 | equipamentos para áudio, vídeo e foto | | | | 0,00 | |
| 4.4.90.52.42 | mobiliário em geral | | | | 0,00 | |
| 08001.10.302.02.000148 | Manutenção da Fundação Hospitalar de Navegantes | 214.000,00 | 0,00 | 214.000,00 | 55.637,55 | 158.362,45 |
| 3.1.90.00.00 | Aplicações Diretas | 5.000,00 | 0,00 | 5.000,00 | 0,00 | 5.000,00 |
| 3.3.50.00.00 | Transferências a Instituições Privadas sem Fins Lucrativos | 5.000,00 | 0,00 | 5.000,00 | 0,00 | 5.000,00 |
| 3.3.90.00.00 | Aplicações Diretas | 179.000,00 | 0,00 | 179.000,00 | 55.637,55 | 123.362,45 |
| 3.3.90.30.00 | Material de Consumo | | | | 270,00 | |
| 3.3.90.30.17 | material de processamento de dados | | | | 270,00 | |
| 3.3.90.30.21 | material de copa e cozinha | | | | 0,00 | |
| 3.3.90.39.00 | Outros Serviços de Terceiros (Pessoa Jurídica) | | | | 563,00 | |
| 3.3.90.39.81 | serviços bancários | | | | 563,00 | |
| 3.3.90.40.00 | Serviços de Tecnologia da Informação e Comunicação (TIC) – Pessoa Jurídica | | | | 34.882,95 | |
| 3.3.90.40.01 | Locação de Equipamentos e Softwares | | | | 34.882,95 | |
| 3.3.90.47.00 | Obrigações Tributárias e Contributivas | | | | 128,74 | |
| 3.3.90.47.10 | taxas | | | | 128,74 | |
| 3.3.90.91.00 | Sentenças Judiciais | | | | 19.792,86 | |
| 3.3.90.91.99 | outras sentenças judiciais | | | | 19.792,86 | |
| 4.4.90.00.00 | Aplicações Diretas | 25.000,00 | 0,00 | 25.000,00 | 0,00 | 25.000,00 |
| | Total da Unidade Gestora | 366.000,00 | 0,00 | 366.000,00 | 55.637,55 | 310.362,45 |

Unidade Gestora: Fundação Municipal de Cultura de Navegantes

| Código | Títulos | Autorizada R\$ | | | Despesa Realizada | Diferenças |
|--------------|-------------------------------|--------------------------|------------------------|--------------|-------------------|------------|
| | | Créd. Orçam. e Suplemen. | Créd. Esp. e Extraord. | Total | | |
| 06001 | Fundação Municipal de Cultura | 2.927.058,69 | 110.000,00 | 3.037.058,69 | 2.207.321,22 | 829.737,47 |
| 06001.13 | Cultura | 2.927.058,69 | 110.000,00 | 3.037.058,69 | 2.207.321,22 | 829.737,47 |
| 06001.13.392 | Difusão Cultural | 2.927.058,69 | 110.000,00 | 3.037.058,69 | 2.207.321,22 | 829.737,47 |

Município de NAVEGANTES

Competência: 2020

| Código | Títulos | Autorizada R\$ | | | Despesa Realizada | Diferenças |
|------------------------|--|--------------------------|------------------------|--------------|-------------------|------------|
| | | Créd. Orçam. e Suplemen. | Créd. Esp. e Extraord. | Total | | |
| 06001.13.392.01.000144 | Investimentos em Ações da Fundação Municipal de Cultura | 707.569,75 | 0,00 | 707.569,75 | 409.890,51 | 297.679,24 |
| 4.4.90.00.00 | Aplicações Diretas | 707.569,75 | 0,00 | 707.569,75 | 409.890,51 | 297.679,24 |
| 4.4.90.51.00 | Obras e Instalações | | | | 400.605,51 | |
| 4.4.90.51.91 | obras em andamento | | | | 400.605,51 | |
| 4.4.90.52.00 | Equipamentos e Material Permanente | | | | 9.285,00 | |
| 4.4.90.52.33 | equipamentos para áudio, vídeo e foto | | | | 9.285,00 | |
| 06001.13.392.02.000054 | Manutenção das Ações da Fundação Municipal de Cultura | 1.298.210,24 | 0,00 | 1.298.210,24 | 899.092,32 | 399.117,92 |
| 3.1.90.00.00 | Aplicações Diretas | 870.000,00 | 0,00 | 870.000,00 | 683.842,17 | 186.157,83 |
| 3.1.90.11.00 | Vencimentos e Vantagens Fixas (Pessoal Civil) | | | | 604.637,02 | |
| 3.1.90.11.00 | vencimentos e vantagens fixas (pessoal civil) | | | | 604.637,02 | |
| 3.1.90.13.00 | Obrigações Patronais | | | | 50.944,97 | |
| 3.1.90.13.02 | contribuições previdenciárias – INSS | | | | 50.944,97 | |
| 3.1.90.94.00 | Indenizações e Restituições Trabalhistas | | | | 28.260,18 | |
| 3.1.90.94.99 | diversas indenizações e restituições trabalhistas | | | | 28.260,18 | |
| 3.1.91.00.00 | Aplic Direta Decorrente de Oper entre Órgãos, Fundos e Entid Integ dos Orç Fiscal e da Seg. Social | 92.000,00 | 0,00 | 92.000,00 | 63.909,83 | 28.090,17 |
| 3.1.91.13.00 | Obrigações Patronais | | | | 63.909,83 | |
| 3.1.91.13.03 | contribuição patronal para o regime próprio | | | | 63.909,83 | |
| 3.3.90.00.00 | Aplicações Diretas | 321.210,24 | 0,00 | 321.210,24 | 147.240,90 | 173.969,34 |
| 3.3.90.18.00 | Auxílio Financeiro a Estudantes | | | | 3.211,22 | |
| 3.3.90.18.99 | outros auxílios financeiros a estudantes | | | | 3.211,22 | |
| 3.3.90.30.00 | Material de Consumo | | | | 10.245,55 | |
| 3.3.90.30.01 | combustíveis e lubrificantes automotivos | | | | 2.764,80 | |
| 3.3.90.30.17 | material de processamento de dados | | | | 278,00 | |
| 3.3.90.30.22 | material de limpeza e produção de higienização | | | | 953,55 | |
| 3.3.90.30.24 | material para manutenção de bens imóveis | | | | 874,00 | |
| 3.3.90.30.26 | material elétrico e eletrônico | | | | 620,00 | |
| 3.3.90.30.29 | material para áudio, vídeo e foto | | | | 474,20 | |

Município de NAVEGANTES

Competência: 2020

| Código | Títulos | Autorizada R\$ | | | Despesa Realizada | Diferenças |
|--------------|--|--------------------------|------------------------|-----------|-------------------|------------|
| | | Créd. Orçam. e Suplemen. | Créd. Esp. e Extraord. | Total | | |
| 3.3.90.30.99 | outros materiais de consumo | | | | 4.281,00 | |
| 3.3.90.36.00 | Outros Serviços de Terceiros (Pessoa Física) | | | | 0,00 | |
| 3.3.90.36.99 | outros serviços de terceiros – pessoa física | | | | 0,00 | |
| 3.3.90.39.00 | Outros Serviços de Terceiros (Pessoa Jurídica) | | | | 77.421,64 | |
| 3.3.90.39.05 | serviços técnicos profissionais | | | | 7.500,00 | |
| 3.3.90.39.16 | manutenção e conservação de bens imóveis | | | | 5.068,08 | |
| 3.3.90.39.17 | manutenção e conservação de máquinas e equipamentos | | | | 7.264,31 | |
| 3.3.90.39.43 | serviços de energia elétrica | | | | 16.842,92 | |
| 3.3.90.39.81 | serviços bancários | | | | 1.986,40 | |
| 3.3.90.39.88 | serviços de publicidade e propaganda | | | | 0,00 | |
| 3.3.90.39.99 | outros serviços de terceiros – pessoa jurídica | | | | 37.678,52 | |
| 3.3.90.39.64 | Telefonia Fixa e Móvel (Que Não Integrem Pacote de Comunicação De Dados) | | | | 1.081,41 | |
| 3.3.90.40.00 | Serviços de Tecnologia da Informação e Comunicação (TIC) – Pessoa Jurídica | | | | 42.189,03 | |
| 3.3.90.40.01 | Locação de Equipamentos e Softwares | | | | 34.882,95 | |
| 3.3.90.40.04 | Comunicação de Dados | | | | 7.306,08 | |
| 3.3.90.46.00 | Auxílio Alimentação | | | | 6.017,86 | |
| 3.3.90.46.01 | auxilio-alimentação em pecúnia | | | | 6.017,86 | |
| 3.3.90.47.00 | Obrigações Tributárias e Contributivas | | | | 5.755,60 | |
| 3.3.90.47.10 | taxas | | | | 177,56 | |
| 3.3.90.47.12 | contribuição para o PIS/PASEP | | | | 5.578,04 | |
| 3.3.90.49.00 | Auxílio Transporte | | | | 2.400,00 | |
| 3.3.90.49.01 | auxílio-transporte pago em pecúnia | | | | 2.400,00 | |
| 3.3.91.00.00 | Aplic Direta Decorrente de Oper entre Órgãos, Fundos e Entid Integ dos Orç Fiscal e da Seg. Social | 5.000,00 | 0,00 | 5.000,00 | 2.503,42 | 2.496,58 |
| 3.3.91.39.00 | Outros Serviços de Terceiros (Pessoa Jurídica) | | | | 2.503,42 | |
| 3.3.91.39.44 | serviços de água e esgoto | | | | 2.503,42 | |
| 4.4.90.00.00 | Aplicações Diretas | 10.000,00 | 0,00 | 10.000,00 | 1.596,00 | 8.404,00 |
| 4.4.90.52.00 | Equipamentos e Material Permanente | | | | 1.596,00 | |

Município de NAVEGANTES

Competência: 2020

| Código | Títulos | Autorizada R\$ | | | Despesa Realizada | Diferenças |
|------------------------|---|--------------------------|------------------------|---------------------|---------------------|-------------------|
| | | Créd. Orçam. e Suplemen. | Créd. Esp. e Extraord. | Total | | |
| 4.4.90.52.42 | mobiliário em geral | | | | 1.596,00 | |
| 06001.13.392.02.000057 | Manutenção das Ações do Fundo Municipal de Cultura | 921.258,70 | 110.000,00 | 1.031.258,70 | 898.338,39 | 132.920,31 |
| 3.3.50.00.00 | Transferências a Instituições Privadas sem Fins Lucrativos | 14.000,00 | 0,00 | 14.000,00 | 9.000,00 | 5.000,00 |
| 3.3.50.41.00 | Contribuições | | | | 9.000,00 | |
| 3.3.50.41.02 | despesa com manutenção de outras entidades de direito privado | | | | 9.000,00 | |
| 3.3.60.00.00 | Transferências a Instituições Privadas com Fins Lucrativos | 0,00 | 110.000,00 | 110.000,00 | 88.000,00 | 22.000,00 |
| 3.3.60.41.00 | Contribuições | | | | 88.000,00 | |
| 3.3.60.41.02 | despesa com manutenção de outras entidades de direito privado | | | | 88.000,00 | |
| 3.3.90.00.00 | Aplicações Diretas | 902.258,70 | 0,00 | 902.258,70 | 801.338,39 | 100.920,31 |
| 3.3.90.31.00 | Premiações Culturais, Artísticas, Científicas, Desportivas e Outras | | | | 399.000,00 | |
| 3.3.90.31.01 | premiações culturais | | | | 399.000,00 | |
| 3.3.90.36.00 | Outros Serviços de Terceiros (Pessoa Física) | | | | 9.000,00 | |
| 3.3.90.36.06 | serviços técnicos profissionais | | | | 9.000,00 | |
| 3.3.90.48.00 | Outros Auxílios Financeiros a Pessoas Físicas | | | | 393.338,39 | |
| 3.3.90.48.01 | auxílio financeiro a pessoas físicas | | | | 393.338,39 | |
| 4.4.90.00.00 | Aplicações Diretas | 5.000,00 | 0,00 | 5.000,00 | 0,00 | 5.000,00 |
| 06001.13.392.02.000058 | Manutenção e Funcionamento da Lei de Incentivo a Cultura | 20,00 | 0,00 | 20,00 | 0,00 | 20,00 |
| 3.3.50.00.00 | Transferências a Instituições Privadas sem Fins Lucrativos | 10,00 | 0,00 | 10,00 | 0,00 | 10,00 |
| 3.3.90.00.00 | Aplicações Diretas | 10,00 | 0,00 | 10,00 | 0,00 | 10,00 |
| | Total da Unidade Gestora | 2.927.058,69 | 110.000,00 | 3.037.058,69 | 2.207.321,22 | 829.737,47 |

Unidade Gestora: Fundação Municipal de Esportes de Navegantes

| Código | Títulos | Autorizada R\$ | | | Despesa Realizada | Diferenças |
|------------------------|--------------------------------------|--------------------------|------------------------|--------------|-------------------|------------|
| | | Créd. Orçam. e Suplemen. | Créd. Esp. e Extraord. | Total | | |
| 04001 | Fundação Municipal de Esportes | 2.376.460,00 | 0,00 | 2.376.460,00 | 1.622.631,95 | 753.828,05 |
| 04001.27 | Desporto e Lazer | 2.376.460,00 | 0,00 | 2.376.460,00 | 1.622.631,95 | 753.828,05 |
| 04001.27.811 | Desporto de Rendimento | 10,00 | 0,00 | 10,00 | 0,00 | 10,00 |
| 04001.27.811.02.000062 | Manutenção e Funcionamento do FUNDEL | 10,00 | 0,00 | 10,00 | 0,00 | 10,00 |

Município de NAVEGANTES

Competência: 2020

| Código | Títulos | Autorizada R\$ | | | Despesa Realizada | Diferenças |
|------------------------|--|--------------------------|------------------------|--------------|-------------------|------------|
| | | Créd. Orçam. e Suplemen. | Créd. Esp. e Extraord. | Total | | |
| 3.3.50.00.00 | Transferências a Instituições Privadas sem Fins Lucrativos | 10,00 | 0,00 | 10,00 | 0,00 | 10,00 |
| 04001.27.812 | Desporto Comunitário | 2.376.450,00 | 0,00 | 2.376.450,00 | 1.622.631,95 | 753.818,05 |
| 04001.27.812.01.000137 | Investimentos no Esporte e Construção e Reforma de Espaços Esportivos | 182.100,00 | 0,00 | 182.100,00 | 82.092,10 | 100.007,90 |
| 4.4.90.00.00 | Aplicações Diretas | 182.100,00 | 0,00 | 182.100,00 | 82.092,10 | 100.007,90 |
| 4.4.90.51.00 | Obras e Instalações | | | | 82.092,10 | |
| 4.4.90.51.92 | instalações incorporáveis ou inerentes ao imóvel | | | | 82.092,10 | |
| 04001.27.812.02.000060 | Manutenção e Funcionamento da Fundação de Esportes | 1.830.400,00 | 0,00 | 1.830.400,00 | 1.288.842,85 | 541.557,15 |
| 3.1.90.00.00 | Aplicações Diretas | 800.000,00 | 0,00 | 800.000,00 | 686.087,91 | 113.912,09 |
| 3.1.90.11.00 | Vencimentos e Vantagens Fixas (Pessoal Civil) | | | | 602.253,54 | |
| 3.1.90.11.00 | vencimentos e vantagens fixas (pessoal civil) | | | | 602.253,54 | |
| 3.1.90.13.00 | Obrigações Patronais | | | | 59.099,71 | |
| 3.1.90.13.02 | contribuições previdenciárias – INSS | | | | 59.099,71 | |
| 3.1.90.94.00 | Indenizações e Restituições Trabalhistas | | | | 24.734,66 | |
| 3.1.90.94.99 | diversas indenizações e restituições trabalhistas | | | | 24.734,66 | |
| 3.1.91.00.00 | Aplic Direta Decorrente de Oper entre Órgãos, Fundos e Entid Integ dos Orç Fiscal e da Seg. Social | 83.000,00 | 0,00 | 83.000,00 | 56.333,65 | 26.666,35 |
| 3.1.91.13.00 | Obrigações Patronais | | | | 56.333,65 | |
| 3.1.91.13.03 | contribuição patronal para o regime próprio | | | | 56.333,65 | |
| 3.3.90.00.00 | Aplicações Diretas | 904.400,00 | 0,00 | 904.400,00 | 530.079,30 | 374.320,70 |
| 3.3.90.14.00 | Diárias Civil | | | | 810,90 | |
| 3.3.90.14.14 | diárias no país – civil | | | | 810,90 | |
| 3.3.90.18.00 | Auxílio Financeiro a Estudantes | | | | 1.491,71 | |
| 3.3.90.18.99 | outros auxílios financeiros a estudantes | | | | 1.491,71 | |
| 3.3.90.30.00 | Material de Consumo | | | | 85.777,45 | |
| 3.3.90.30.01 | combustíveis e lubrificantes automotivos | | | | 2.911,69 | |
| 3.3.90.30.07 | gêneros de alimentação | | | | 2.295,00 | |
| 3.3.90.30.17 | material de processamento de dados | | | | 352,90 | |
| 3.3.90.30.21 | material de copa e cozinha | | | | 38,00 | |

Município de NAVEGANTES

Competência: 2020

| Código | Títulos | Autorizada R\$ | | | Despesa Realizada | Diferenças |
|--------------|--|--------------------------|------------------------|-------|-------------------|------------|
| | | Créd. Orçam. e Suplemen. | Créd. Esp. e Extraord. | Total | | |
| 3.3.90.30.22 | material de limpeza e produção de higienização | | | | 1.051,09 | |
| 3.3.90.30.24 | material para manutenção de bens imóveis | | | | 1.833,15 | |
| 3.3.90.30.26 | material elétrico e eletrônico | | | | 10.150,00 | |
| 3.3.90.30.28 | material de proteção e segurança | | | | 62.646,40 | |
| 3.3.90.30.39 | material para manutenção de veículos | | | | 1.998,31 | |
| 3.3.90.30.99 | outros materiais de consumo | | | | 2.500,91 | |
| 3.3.90.31.00 | Premiações Culturais, Artísticas, Científicas, Desportivas e Outras | | | | 59.635,40 | |
| 3.3.90.31.04 | premiações desportivas | | | | 59.635,40 | |
| 3.3.90.36.00 | Outros Serviços de Terceiros (Pessoa Física) | | | | 65.314,92 | |
| 3.3.90.36.15 | locação de imóveis | | | | 65.314,92 | |
| 3.3.90.39.00 | Outros Serviços de Terceiros (Pessoa Jurídica) | | | | 248.908,38 | |
| 3.3.90.39.10 | locação de imóveis | | | | 63.639,84 | |
| 3.3.90.39.14 | locação de bens móveis e outras naturezas intangíveis | | | | 25.065,00 | |
| 3.3.90.39.16 | manutenção e conservação de bens imóveis | | | | 5.570,00 | |
| 3.3.90.39.19 | manutenção e conservação de veículos | | | | 159,17 | |
| 3.3.90.39.43 | serviços de energia elétrica | | | | 64.853,04 | |
| 3.3.90.39.80 | hospedagens | | | | 575,04 | |
| 3.3.90.39.81 | serviços bancários | | | | 1.848,78 | |
| 3.3.90.39.99 | outros serviços de terceiros – pessoa jurídica | | | | 84.805,31 | |
| 3.3.90.39.64 | Telefonia Fixa e Móvel (Que Não Integrem Pacote de Comunicação De Dados) | | | | 2.392,20 | |
| 3.3.90.40.00 | Serviços de Tecnologia da Informação e Comunicação (TIC) – Pessoa Jurídica | | | | 45.841,97 | |
| 3.3.90.40.01 | Locação de Equipamentos e Softwares | | | | 34.882,95 | |
| 3.3.90.40.04 | Comunicação de Dados | | | | 10.959,02 | |
| 3.3.90.46.00 | Auxílio Alimentação | | | | 9.878,64 | |
| 3.3.90.46.01 | auxilio-alimentação em pecúnia | | | | 9.878,64 | |
| 3.3.90.47.00 | Obrigações Tributárias e Contributivas | | | | 5.821,71 | |
| 3.3.90.47.10 | taxas | | | | 128,74 | |

Município de NAVEGANTES

Competência: 2020

| Código | Títulos | Autorizada R\$ | | | Despesa Realizada | Diferenças |
|---------------------------------|--|--------------------------|------------------------|---------------------|---------------------|-------------------|
| | | Créd. Orçam. e Suplemen. | Créd. Esp. e Extraord. | Total | | |
| 3.3.90.47.12 | contribuição para o PIS/PASEP | | | | 5.692,97 | |
| 3.3.90.49.00 | Auxílio Transporte | | | | 912,00 | |
| 3.3.90.49.01 | auxílio-transporte pago em pecúnia | | | | 912,00 | |
| 3.3.90.92.00 | Despesas de Exercícios Anteriores | | | | 5.686,22 | |
| 3.3.90.92.39 | outros serviços de terceiros – pessoa jurídica | | | | 5.686,22 | |
| 3.3.91.00.00 | Aplic Direta Decorrente de Oper entre Órgãos, Fundos e Entid Integ dos Orç Fiscal e da Seg. Social | 8.000,00 | 0,00 | 8.000,00 | 6.923,99 | 1.076,01 |
| 3.3.91.39.00 | Outros Serviços de Terceiros (Pessoa Jurídica) | | | | 6.923,99 | |
| 3.3.91.39.44 | serviços de água e esgoto | | | | 6.923,99 | |
| 4.4.90.00.00 | Aplicações Diretas | 35.000,00 | 0,00 | 35.000,00 | 9.418,00 | 25.582,00 |
| 4.4.90.52.00 | Equipamentos e Material Permanente | | | | 9.418,00 | |
| 4.4.90.52.34 | máquinas, utensílios e equipamentos diversos | | | | 2.798,00 | |
| 4.4.90.52.35 | equipamentos de processamento de dados | | | | 6.620,00 | |
| 04001.27.812.02.000061 | Manutenção e Funcionamento do Programa Viva Verão Navegantes | 10,00 | 0,00 | 10,00 | 0,00 | 10,00 |
| 3.3.90.00.00 | Aplicações Diretas | 10,00 | 0,00 | 10,00 | 0,00 | 10,00 |
| 04001.27.812.02.000063 | Manutenção e Funcionamento da Lei de Incentivo ao Esporte | 100.000,00 | 0,00 | 100.000,00 | 0,00 | 100.000,00 |
| 3.3.90.00.00 | Aplicações Diretas | 100.000,00 | 0,00 | 100.000,00 | 0,00 | 100.000,00 |
| 04001.27.812.02.000065 | Manutenção e Funcionamento do Bolsa Atleta | 263.940,00 | 0,00 | 263.940,00 | 251.697,00 | 12.243,00 |
| 3.3.90.00.00 | Aplicações Diretas | 263.940,00 | 0,00 | 263.940,00 | 251.697,00 | 12.243,00 |
| 3.3.90.93.00 | Indenizações e Restituições | | | | 251.697,00 | |
| 3.3.90.93.03 | ajuda de custo | | | | 251.697,00 | |
| Total da Unidade Gestora | | 2.376.460,00 | 0,00 | 2.376.460,00 | 1.622.631,95 | 753.828,05 |

Unidade Gestora: Fundação Municipal de Vigilância de Navegantes

| Código | Títulos | Autorizada R\$ | | | Despesa Realizada | Diferenças |
|----------|---|--------------------------|------------------------|--------------|-------------------|------------|
| | | Créd. Orçam. e Suplemen. | Créd. Esp. e Extraord. | Total | | |
| 12001 | Fundação Municipal de Vigilância e Trânsito | 3.564.000,00 | 0,00 | 3.564.000,00 | 2.970.269,82 | 593.730,18 |
| 12001.06 | Segurança Pública | 3.564.000,00 | 0,00 | 3.564.000,00 | 2.970.269,82 | 593.730,18 |

Município de NAVEGANTES

Competência: 2020

| Código | Títulos | Autorizada R\$ | | | Despesa Realizada | Diferenças |
|------------------------|--|--------------------------|------------------------|--------------|-------------------|------------|
| | | Créd. Orçam. e Suplemen. | Créd. Esp. e Extraord. | Total | | |
| 12001.06.183 | Informação e Inteligência | 3.564.000,00 | 0,00 | 3.564.000,00 | 2.970.269,82 | 593.730,18 |
| 12001.06.183.01.000036 | Ampliação e Recuperação da Sinalização Viária | 506.000,00 | 0,00 | 506.000,00 | 503.117,60 | 2.882,40 |
| 3.3.90.00.00 | Aplicações Diretas | 506.000,00 | 0,00 | 506.000,00 | 503.117,60 | 2.882,40 |
| 3.3.90.30.00 | Material de Consumo | | | | 269.361,33 | |
| 3.3.90.30.44 | material de sinalização visual e afins | | | | 269.361,33 | |
| 3.3.90.39.00 | Outros Serviços de Terceiros (Pessoa Jurídica) | | | | 231.901,70 | |
| 3.3.90.39.21 | manutenção e conservação de estradas e vias | | | | 212.993,20 | |
| 3.3.90.39.24 | serviços de confecção, manutenção e instalação de sinalização visual e afins | | | | 18.908,50 | |
| 3.3.90.47.00 | Obrigações Tributárias e Contributivas | | | | 1.854,57 | |
| 3.3.90.47.10 | taxas | | | | 1.854,57 | |
| 12001.06.183.01.000142 | Investimentos em Equipamentos de Vigilância e Trânsito | 130.000,00 | 0,00 | 130.000,00 | 3.100,00 | 126.900,00 |
| 4.4.90.00.00 | Aplicações Diretas | 130.000,00 | 0,00 | 130.000,00 | 3.100,00 | 126.900,00 |
| 4.4.90.52.00 | Equipamentos e Material Permanente | | | | 3.100,00 | |
| 4.4.90.52.30 | máquinas e equipamentos energéticos | | | | 3.100,00 | |
| 12001.06.183.02.000066 | Manutenção e Funcionamento da Fundação de Transito | 1.074.000,00 | 0,00 | 1.074.000,00 | 818.582,64 | 255.417,36 |
| 3.1.90.00.00 | Aplicações Diretas | 700.000,00 | 0,00 | 700.000,00 | 584.632,58 | 115.367,42 |
| 3.1.90.11.00 | Vencimentos e Vantagens Fixas (Pessoal Civil) | | | | 560.896,69 | |
| 3.1.90.11.00 | vencimentos e vantagens fixas (pessoal civil) | | | | 560.896,69 | |
| 3.1.90.13.00 | Obrigações Patronais | | | | 5.416,07 | |
| 3.1.90.13.02 | contribuições previdenciárias – INSS | | | | 5.416,07 | |
| 3.1.90.94.00 | Indenizações e Restituições Trabalhistas | | | | 18.319,82 | |
| 3.1.90.94.99 | diversas indenizações e restituições trabalhistas | | | | 18.319,82 | |
| 3.1.91.00.00 | Aplic Direta Decorrente de Oper entre Órgãos, Fundos e Entid Integ dos Orç Fiscal e da Seg. Social | 117.000,00 | 0,00 | 117.000,00 | 88.969,94 | 28.030,06 |
| 3.1.91.13.00 | Obrigações Patronais | | | | 88.969,94 | |
| 3.1.91.13.03 | contribuição patronal para o regime próprio | | | | 88.969,94 | |
| 3.3.90.00.00 | Aplicações Diretas | 243.000,00 | 0,00 | 243.000,00 | 142.257,72 | 100.742,28 |
| 3.3.90.18.00 | Auxílio Financeiro a Estudantes | | | | 1.328,81 | |

Município de NAVEGANTES

Competência: 2020

| Código | Títulos | Autorizada R\$ | | | Despesa Realizada | Diferenças |
|------------------------|--|--------------------------|------------------------|--------------|-------------------|------------|
| | | Créd. Orçam. e Suplemen. | Créd. Esp. e Extraord. | Total | | |
| 3.3.90.18.99 | outros auxílios financeiros a estudantes | | | | 1.328,81 | |
| 3.3.90.30.00 | Material de Consumo | | | | 5.025,10 | |
| 3.3.90.30.24 | material para manutenção de bens imóveis | | | | 5.025,10 | |
| 3.3.90.36.00 | Outros Serviços de Terceiros (Pessoa Física) | | | | 89.503,08 | |
| 3.3.90.36.15 | locação de imóveis | | | | 89.503,08 | |
| 3.3.90.39.00 | Outros Serviços de Terceiros (Pessoa Jurídica) | | | | 27.909,91 | |
| 3.3.90.39.43 | serviços de energia elétrica | | | | 26.491,33 | |
| 3.3.90.39.81 | serviços bancários | | | | 759,00 | |
| 3.3.90.39.99 | outros serviços de terceiros – pessoa jurídica | | | | 658,12 | |
| 3.3.90.39.64 | Telefonia Fixa e Móvel (Que Não Integrem Pacote de Comunicação De Dados) | | | | 1,46 | |
| 3.3.90.46.00 | Auxílio Alimentação | | | | 10.339,09 | |
| 3.3.90.46.01 | auxilio-alimentação em pecúnia | | | | 10.339,09 | |
| 3.3.90.47.00 | Obrigações Tributárias e Contributivas | | | | 5.351,73 | |
| 3.3.90.47.12 | contribuição para o PIS/PASEP | | | | 5.351,73 | |
| 3.3.90.49.00 | Auxílio Transporte | | | | 2.800,00 | |
| 3.3.90.49.01 | auxílio-transporte pago em pecúnia | | | | 2.800,00 | |
| 3.3.91.00.00 | Aplic Direta Decorrente de Oper entre Órgãos, Fundos e Entid Integ dos Orç Fiscal e da Seg. Social | 4.000,00 | 0,00 | 4.000,00 | 2.722,40 | 1.277,60 |
| 3.3.91.39.00 | Outros Serviços de Terceiros (Pessoa Jurídica) | | | | 2.722,40 | |
| 3.3.91.39.44 | serviços de água e esgoto | | | | 2.722,40 | |
| 4.4.90.00.00 | Aplicações Diretas | 10.000,00 | 0,00 | 10.000,00 | 0,00 | 10.000,00 |
| 12001.06.183.02.000150 | Manutenção e Funcionamento Fiscalização de Trânsito - Convênio de Trânsito | 1.239.000,00 | 0,00 | 1.239.000,00 | 1.109.528,34 | 129.471,66 |
| 3.3.90.00.00 | Aplicações Diretas | 1.108.000,00 | 0,00 | 1.108.000,00 | 1.046.297,04 | 61.702,96 |
| 3.3.90.30.00 | Material de Consumo | | | | 170.239,63 | |
| 3.3.90.30.01 | combustíveis e lubrificantes automotivos | | | | 49.615,00 | |
| 3.3.90.30.04 | gás engarrafado | | | | 830,50 | |
| 3.3.90.30.07 | gêneros de alimentação | | | | 5.333,40 | |
| 3.3.90.30.16 | material de expediente | | | | 1.088,00 | |

Município de NAVEGANTES

Competência: 2020

| Código | Títulos | Autorizada R\$ | | | Despesa Realizada | Diferenças |
|--------------|--|--------------------------|------------------------|------------|-------------------|------------|
| | | Créd. Orçam. e Suplemen. | Créd. Esp. e Extraord. | Total | | |
| 3.3.90.30.17 | material de processamento de dados | | | | 9.938,40 | |
| 3.3.90.30.21 | material de copa e cozinha | | | | 196,80 | |
| 3.3.90.30.22 | material de limpeza e produção de higienização | | | | 11.935,24 | |
| 3.3.90.30.24 | material para manutenção de bens imóveis | | | | 19.934,50 | |
| 3.3.90.30.25 | material para manutenção de bens móveis | | | | 283,11 | |
| 3.3.90.30.26 | material elétrico e eletrônico | | | | 13.701,10 | |
| 3.3.90.30.30 | material para comunicações | | | | 172,50 | |
| 3.3.90.30.39 | material para manutenção de veículos | | | | 14.963,58 | |
| 3.3.90.30.42 | ferramentas | | | | 287,00 | |
| 3.3.90.30.44 | material de sinalização visual e afins | | | | 39.502,50 | |
| 3.3.90.30.51 | materiais para conservação e manutenção de bens de uso comum do povo | | | | 2.258,00 | |
| 3.3.90.30.99 | outros materiais de consumo | | | | 200,00 | |
| 3.3.90.36.00 | Outros Serviços de Terceiros (Pessoa Física) | | | | 560,00 | |
| 3.3.90.36.45 | jetons a conselheiros | | | | 560,00 | |
| 3.3.90.39.00 | Outros Serviços de Terceiros (Pessoa Jurídica) | | | | 840.614,46 | |
| 3.3.90.39.14 | locação de bens móveis e outras naturezas intangíveis | | | | 3.307,67 | |
| 3.3.90.39.17 | manutenção e conservação de máquinas e equipamentos | | | | 492,76 | |
| 3.3.90.39.19 | manutenção e conservação de veículos | | | | 1.591,70 | |
| 3.3.90.39.21 | manutenção e conservação de estradas e vias | | | | 217.043,57 | |
| 3.3.90.39.47 | serviços de comunicação em geral | | | | 74.307,59 | |
| 3.3.90.39.81 | serviços bancários | | | | 244.506,47 | |
| 3.3.90.39.88 | serviços de publicidade e propaganda | | | | 6.250,00 | |
| 3.3.90.39.99 | outros serviços de terceiros – pessoa jurídica | | | | 293.114,70 | |
| 3.3.90.40.00 | Serviços de Tecnologia da Informação e Comunicação (TIC) – Pessoa Jurídica | | | | 34.882,95 | |
| 3.3.90.40.01 | Locação de Equipamentos e Softwares | | | | 34.882,95 | |
| 4.4.90.00.00 | Aplicações Diretas | 131.000,00 | 0,00 | 131.000,00 | 63.231,30 | 67.768,70 |
| 4.4.90.52.00 | Equipamentos e Material Permanente | | | | 63.231,30 | |

Município de NAVEGANTES

Competência: 2020

| Código | Títulos | Autorizada R\$ | | | Despesa Realizada | Diferenças |
|------------------------|--|--------------------------|------------------------|------------|-------------------|------------|
| | | Créd. Orçam. e Suplemen. | Créd. Esp. e Extraord. | Total | | |
| 4.4.90.52.12 | aparelhos e utensílios domésticos | | | | 534,00 | |
| 4.4.90.52.24 | equipamentos de proteção, segurança e socorro | | | | 3.350,00 | |
| 4.4.90.52.30 | máquinas e equipamentos energéticos | | | | 1.240,00 | |
| 4.4.90.52.35 | equipamentos de processamento de dados | | | | 51.157,30 | |
| 4.4.90.52.40 | máquinas e equipamentos agrícolas e rodoviários | | | | 6.950,00 | |
| 4.4.90.52.42 | mobiliário em geral | | | | 0,00 | |
| 12001.06.183.02.000151 | Manutenção e Funcionamento do Convênio de Trânsito/SC - Polícia Civil | 370.000,00 | 0,00 | 370.000,00 | 295.606,24 | 74.393,76 |
| 3.3.90.00.00 | Aplicações Diretas | 320.000,00 | 0,00 | 320.000,00 | 257.890,74 | 62.109,26 |
| 3.3.90.18.00 | Auxílio Financeiro a Estudantes | | | | 111.596,10 | |
| 3.3.90.18.99 | outros auxílios financeiros a estudantes | | | | 111.596,10 | |
| 3.3.90.30.00 | Material de Consumo | | | | 36.421,52 | |
| 3.3.90.30.07 | gêneros de alimentação | | | | 2.431,68 | |
| 3.3.90.30.16 | material de expediente | | | | 4.023,60 | |
| 3.3.90.30.17 | material de processamento de dados | | | | 575,00 | |
| 3.3.90.30.21 | material de copa e cozinha | | | | 83,36 | |
| 3.3.90.30.22 | material de limpeza e produção de higienização | | | | 2.035,82 | |
| 3.3.90.30.24 | material para manutenção de bens imóveis | | | | 23.025,70 | |
| 3.3.90.30.26 | material elétrico e eletrônico | | | | 1.373,70 | |
| 3.3.90.30.39 | material para manutenção de veículos | | | | 2.872,66 | |
| 3.3.90.39.00 | Outros Serviços de Terceiros (Pessoa Jurídica) | | | | 108.363,12 | |
| 3.3.90.39.14 | locação de bens móveis e outras naturezas intangíveis | | | | 28.846,08 | |
| 3.3.90.39.19 | manutenção e conservação de veículos | | | | 6.435,64 | |
| 3.3.90.39.21 | manutenção e conservação de estradas e vias | | | | 25.253,23 | |
| 3.3.90.39.24 | serviços de confecção, manutenção e instalação de sinalização visual e afins | | | | 12.767,00 | |
| 3.3.90.39.25 | serviços de instalação de máquinas, equipamentos e afins | | | | 778,80 | |
| 3.3.90.39.81 | serviços bancários | | | | 606,10 | |
| 3.3.90.39.99 | outros serviços de terceiros – pessoa jurídica | | | | 33.676,27 | |

Município de NAVEGANTES

Competência: 2020

| Código | Títulos | Autorizada R\$ | | | Despesa Realizada | Diferenças |
|---------------------------------|---|--------------------------|------------------------|---------------------|---------------------|-------------------|
| | | Créd. Orçam. e Suplemen. | Créd. Esp. e Extraord. | Total | | |
| 3.3.90.92.00 | Despesas de Exercícios Anteriores | | | | 1.510,00 | |
| 3.3.90.92.39 | outros serviços de terceiros – pessoa jurídica | | | | 1.510,00 | |
| 4.4.90.00.00 | Aplicações Diretas | 50.000,00 | 0,00 | 50.000,00 | 37.715,50 | 12.284,50 |
| 4.4.90.52.00 | Equipamentos e Material Permanente | | | | 37.715,50 | |
| 4.4.90.52.34 | máquinas, utensílios e equipamentos diversos | | | | 4.524,00 | |
| 4.4.90.52.35 | equipamentos de processamento de dados | | | | 17.958,00 | |
| 4.4.90.52.42 | mobiliário em geral | | | | 15.233,50 | |
| 12001.06.183.02.000152 | Manutenção e Funcionamento do Convênio de Trânsito/SC - Polícia Militar | 245.000,00 | 0,00 | 245.000,00 | 240.335,00 | 4.665,00 |
| 3.3.30.00.00 | Transferências a Estados e ao Distrito Federal | 245.000,00 | 0,00 | 245.000,00 | 240.335,00 | 4.665,00 |
| 3.3.30.81.00 | Distribuição Constitucional ou Legal de Receitas | | | | 240.335,00 | |
| 3.3.30.81.07 | participação do estado – Multas de Trânsito | | | | 240.335,00 | |
| Total da Unidade Gestora | | 3.564.000,00 | 0,00 | 3.564.000,00 | 2.970.269,82 | 593.730,18 |

Unidade Gestora: Fundação Municipal do Meio Ambiente de Navegantes

| Código | Títulos | Autorizada R\$ | | | Despesa Realizada | Diferenças |
|------------------------|---|--------------------------|------------------------|--------------|-------------------|------------|
| | | Créd. Orçam. e Suplemen. | Créd. Esp. e Extraord. | Total | | |
| 09001 | Fundação Municipal de Meio Ambiente | 1.638.000,00 | 0,00 | 1.638.000,00 | 1.302.816,56 | 335.183,44 |
| 09001.18 | Gestão Ambiental | 1.638.000,00 | 0,00 | 1.638.000,00 | 1.302.816,56 | 335.183,44 |
| 09001.18.541 | Preservação e Conservação Ambiental | 1.638.000,00 | 0,00 | 1.638.000,00 | 1.302.816,56 | 335.183,44 |
| 09001.18.541.01.000140 | Investimentos em Ações da Fundação Municipal do Meio Ambiente | 52.000,00 | 0,00 | 52.000,00 | 3.310,00 | 48.690,00 |
| 4.4.90.00.00 | Aplicações Diretas | 52.000,00 | 0,00 | 52.000,00 | 3.310,00 | 48.690,00 |
| 4.4.90.52.00 | Equipamentos e Material Permanente | | | | 3.310,00 | |
| 4.4.90.52.35 | equipamentos de processamento de dados | | | | 3.310,00 | |
| 09001.18.541.02.000067 | Manutenção da Fundação Municipal do Meio Ambiente | 1.546.000,00 | 0,00 | 1.546.000,00 | 1.299.506,56 | 246.493,44 |
| 3.1.90.00.00 | Aplicações Diretas | 1.119.000,00 | 0,00 | 1.119.000,00 | 1.016.111,90 | 102.888,10 |
| 3.1.90.11.00 | Vencimentos e Vantagens Fixas (Pessoal Civil) | | | | 973.779,31 | |
| 3.1.90.11.00 | vencimentos e vantagens fixas (pessoal civil) | | | | 973.779,31 | |
| 3.1.90.13.00 | Obrigações Patronais | | | | 37.475,93 | |

Município de NAVEGANTES

Competência: 2020

| Código | Títulos | Autorizada R\$ | | | Despesa Realizada | Diferenças |
|--------------|--|--------------------------|------------------------|------------|-------------------|------------|
| | | Créd. Orçam. e Suplemen. | Créd. Esp. e Extraord. | Total | | |
| 3.1.90.13.02 | contribuições previdenciárias – INSS | | | | 37.475,93 | |
| 3.1.90.94.00 | Indenizações e Restituições Trabalhistas | | | | 4.856,66 | |
| 3.1.90.94.99 | diversas indenizações e restituições trabalhistas | | | | 4.856,66 | |
| 3.1.91.00.00 | Aplic Direta Decorrente de Oper entre Órgãos, Fundos e Entid Integ dos Orç Fiscal e da Seg. Social | 184.000,00 | 0,00 | 184.000,00 | 136.017,74 | 47.982,26 |
| 3.1.91.13.00 | Obrigações Patronais | | | | 136.017,74 | |
| 3.1.91.13.03 | contribuição patronal para o regime próprio | | | | 136.017,74 | |
| 3.3.90.00.00 | Aplicações Diretas | 236.000,00 | 0,00 | 236.000,00 | 146.713,01 | 89.286,99 |
| 3.3.90.18.00 | Auxílio Financeiro a Estudantes | | | | 2.542,44 | |
| 3.3.90.18.99 | outros auxílios financeiros a estudantes | | | | 2.542,44 | |
| 3.3.90.30.00 | Material de Consumo | | | | 7.249,27 | |
| 3.3.90.30.01 | combustíveis e lubrificantes automotivos | | | | 3.103,00 | |
| 3.3.90.30.17 | material de processamento de dados | | | | 780,00 | |
| 3.3.90.30.21 | material de copa e cozinha | | | | 137,50 | |
| 3.3.90.30.22 | material de limpeza e produção de higienização | | | | 1.033,48 | |
| 3.3.90.30.30 | material para comunicações | | | | 193,00 | |
| 3.3.90.30.39 | material para manutenção de veículos | | | | 2.002,29 | |
| 3.3.90.36.00 | Outros Serviços de Terceiros (Pessoa Física) | | | | 63.357,24 | |
| 3.3.90.36.15 | locação de imóveis | | | | 63.357,24 | |
| 3.3.90.39.00 | Outros Serviços de Terceiros (Pessoa Jurídica) | | | | 20.698,03 | |
| 3.3.90.39.14 | locação de bens móveis e outras naturezas intangíveis | | | | 0,00 | |
| 3.3.90.39.16 | manutenção e conservação de bens imóveis | | | | 1.653,50 | |
| 3.3.90.39.43 | serviços de energia elétrica | | | | 8.262,74 | |
| 3.3.90.39.66 | serviços judiciários | | | | 32,52 | |
| 3.3.90.39.81 | serviços bancários | | | | 5.168,04 | |
| 3.3.90.39.99 | outros serviços de terceiros – pessoa jurídica | | | | 5.581,23 | |
| 3.3.90.40.00 | Serviços de Tecnologia da Informação e Comunicação (TIC) – Pessoa Jurídica | | | | 34.882,95 | |
| 3.3.90.40.01 | Locação de Equipamentos e Softwares | | | | 34.882,95 | |

Município de NAVEGANTES

Competência: 2020

| Código | Títulos | Autorizada R\$ | | | Despesa Realizada | Diferenças |
|------------------------|--|--------------------------|------------------------|---------------------|---------------------|-------------------|
| | | Créd. Orçam. e Suplemen. | Créd. Esp. e Extraord. | Total | | |
| 3.3.90.46.00 | Auxílio Alimentação | | | | 8.681,44 | |
| 3.3.90.46.01 | auxilio-alimentação em pecúnia | | | | 8.681,44 | |
| 3.3.90.47.00 | Obrigações Tributárias e Contributivas | | | | 9.301,64 | |
| 3.3.90.47.10 | taxas | | | | 399,02 | |
| 3.3.90.47.12 | contribuição para o PIS/PASEP | | | | 8.902,62 | |
| 3.3.91.00.00 | Aplic Direta Decorrente de Oper entre Órgãos, Fundos e Entid Integ dos Orç Fiscal e da Seg. Social | 6.000,00 | 0,00 | 6.000,00 | 663,91 | 5.336,09 |
| 3.3.91.39.00 | Outros Serviços de Terceiros (Pessoa Jurídica) | | | | 663,91 | |
| 3.3.91.39.44 | serviços de água e esgoto | | | | 663,91 | |
| 4.4.90.00.00 | Aplicações Diretas | 1.000,00 | 0,00 | 1.000,00 | 0,00 | 1.000,00 |
| 09001.18.541.02.000149 | Compensação Ambiental | 40.000,00 | 0,00 | 40.000,00 | 0,00 | 40.000,00 |
| 3.3.90.00.00 | Aplicações Diretas | 20.000,00 | 0,00 | 20.000,00 | 0,00 | 20.000,00 |
| 4.4.90.00.00 | Aplicações Diretas | 20.000,00 | 0,00 | 20.000,00 | 0,00 | 20.000,00 |
| | Total da Unidade Gestora | 1.638.000,00 | 0,00 | 1.638.000,00 | 1.302.816,56 | 335.183,44 |

Unidade Gestora: Fundo Municipal de Assistência Social de Navegantes

| Código | Títulos | Autorizada R\$ | | | Despesa Realizada | Diferenças |
|------------------------|--|--------------------------|------------------------|--------------|-------------------|--------------|
| | | Créd. Orçam. e Suplemen. | Créd. Esp. e Extraord. | Total | | |
| 03001 | Fundo Municipal de Assistência Social | 1.895.270,00 | 0,00 | 1.895.270,00 | 680.953,37 | 1.214.316,63 |
| 03001.08 | Assistência Social | 1.895.270,00 | 0,00 | 1.895.270,00 | 680.953,37 | 1.214.316,63 |
| 03001.08.241 | Assistência ao Idoso | 160.000,00 | 0,00 | 160.000,00 | 0,00 | 160.000,00 |
| 03001.08.241.02.000167 | Manutenção do Fundo Municipal dos Direitos da Pessoa Idosa | 160.000,00 | 0,00 | 160.000,00 | 0,00 | 160.000,00 |
| 3.3.90.00.00 | Aplicações Diretas | 100.000,00 | 0,00 | 100.000,00 | 0,00 | 100.000,00 |
| 4.4.90.00.00 | Aplicações Diretas | 60.000,00 | 0,00 | 60.000,00 | 0,00 | 60.000,00 |
| 03001.08.242 | Assistência ao Portador de Deficiência | 392.000,00 | 0,00 | 392.000,00 | 61.373,00 | 330.627,00 |
| 03001.08.242.02.000078 | Manutenção da Proteção Especial de Média Complexidade | 392.000,00 | 0,00 | 392.000,00 | 61.373,00 | 330.627,00 |
| 3.1.90.00.00 | Aplicações Diretas | 1.000,00 | 0,00 | 1.000,00 | 0,00 | 1.000,00 |
| 3.1.91.00.00 | Aplic Direta Decorrente de Oper entre Órgãos, Fundos e Entid Integ dos Orç Fiscal e da Seg. Social | 1.000,00 | 0,00 | 1.000,00 | 0,00 | 1.000,00 |

Município de NAVEGANTES

Competência: 2020

| Código | Títulos | Autorizada R\$ | | | Despesa Realizada | Diferenças |
|------------------------|--|--------------------------|------------------------|--------------|-------------------|------------|
| | | Créd. Orçam. e Suplemen. | Créd. Esp. e Extraord. | Total | | |
| 3.3.50.00.00 | Transferências a Instituições Privadas sem Fins Lucrativos | 3.000,00 | 0,00 | 3.000,00 | 0,00 | 3.000,00 |
| 3.3.90.00.00 | Aplicações Diretas | 329.000,00 | 0,00 | 329.000,00 | 60.733,00 | 268.267,00 |
| 3.3.90.30.00 | Material de Consumo | | | | 60.102,02 | |
| 3.3.90.30.01 | combustíveis e lubrificantes automotivos | | | | 6.915,20 | |
| 3.3.90.30.07 | gêneros de alimentação | | | | 20.505,64 | |
| 3.3.90.30.16 | material de expediente | | | | 5.902,03 | |
| 3.3.90.30.17 | material de processamento de dados | | | | 16,58 | |
| 3.3.90.30.21 | material de copa e cozinha | | | | 1.638,20 | |
| 3.3.90.30.22 | material de limpeza e produção de higienização | | | | 21.192,65 | |
| 3.3.90.30.24 | material para manutenção de bens imóveis | | | | 592,45 | |
| 3.3.90.30.39 | material para manutenção de veículos | | | | 3.289,27 | |
| 3.3.90.30.99 | outros materiais de consumo | | | | 50,00 | |
| 3.3.90.39.00 | Outros Serviços de Terceiros (Pessoa Jurídica) | | | | 630,98 | |
| 3.3.90.39.19 | manutenção e conservação de veículos | | | | 630,98 | |
| 4.4.90.00.00 | Aplicações Diretas | 58.000,00 | 0,00 | 58.000,00 | 640,00 | 57.360,00 |
| 4.4.90.52.00 | Equipamentos e Material Permanente | | | | 640,00 | |
| 4.4.90.52.35 | equipamentos de processamento de dados | | | | 640,00 | |
| 03001.08.244 | Assistência Comunitária | 1.343.270,00 | 0,00 | 1.343.270,00 | 619.580,37 | 723.689,63 |
| 03001.08.244.01.000143 | Investimentos em Estrutura Física e Equipamentos na Assistência Social | 71.060,00 | 0,00 | 71.060,00 | 67.055,15 | 4.004,85 |
| 4.4.90.00.00 | Aplicações Diretas | 71.060,00 | 0,00 | 71.060,00 | 67.055,15 | 4.004,85 |
| 4.4.90.51.00 | Obras e Instalações | | | | 7.973,15 | |
| 4.4.90.51.91 | obras em andamento | | | | 7.973,15 | |
| 4.4.90.52.00 | Equipamentos e Material Permanente | | | | 59.082,00 | |
| 4.4.90.52.52 | veículos de tração mecânica | | | | 59.082,00 | |
| 03001.08.244.02.000069 | Manutenção do Programa - IGD/SUAS | 14.000,00 | 0,00 | 14.000,00 | 0,00 | 14.000,00 |
| 3.3.90.00.00 | Aplicações Diretas | 13.000,00 | 0,00 | 13.000,00 | 0,00 | 13.000,00 |
| 4.4.90.00.00 | Aplicações Diretas | 1.000,00 | 0,00 | 1.000,00 | 0,00 | 1.000,00 |

Município de NAVEGANTES

Competência: 2020

| Código | Títulos | Autorizada R\$ | | | Despesa Realizada | Diferenças |
|------------------------|--|--------------------------|------------------------|------------|-------------------|------------|
| | | Créd. Orçam. e Suplemen. | Créd. Esp. e Extraord. | Total | | |
| 03001.08.244.02.000074 | Manutenção do Programa de Acesso ao Mundo do Trabalho - ACESSUAS | 140.000,00 | 0,00 | 140.000,00 | 52.430,09 | 87.569,91 |
| 3.1.90.00.00 | Aplicações Diretas | 110.000,00 | 0,00 | 110.000,00 | 27.966,14 | 82.033,86 |
| 3.1.90.11.00 | Vencimentos e Vantagens Fixas (Pessoal Civil) | | | | 25.328,65 | |
| 3.1.90.11.00 | vencimentos e vantagens fixas (pessoal civil) | | | | 25.328,65 | |
| 3.1.90.94.00 | Indenizações e Restituições Trabalhistas | | | | 2.637,49 | |
| 3.1.90.94.99 | diversas indenizações e restituições trabalhistas | | | | 2.637,49 | |
| 3.1.91.00.00 | Aplic Direta Decorrente de Oper entre Órgãos, Fundos e Entid Integ dos Orç Fiscal e da Seg. Social | 1.000,00 | 0,00 | 1.000,00 | 0,00 | 1.000,00 |
| 3.3.90.00.00 | Aplicações Diretas | 25.000,00 | 0,00 | 25.000,00 | 24.463,95 | 536,05 |
| 3.3.90.30.00 | Material de Consumo | | | | 24.463,95 | |
| 3.3.90.30.01 | combustíveis e lubrificantes automotivos | | | | 7.280,00 | |
| 3.3.90.30.04 | gás engarrafado | | | | 1.510,00 | |
| 3.3.90.30.07 | gêneros de alimentação | | | | 15.381,05 | |
| 3.3.90.30.19 | material de acondicionamento e embalagem | | | | 292,90 | |
| 4.4.90.00.00 | Aplicações Diretas | 4.000,00 | 0,00 | 4.000,00 | 0,00 | 4.000,00 |
| 03001.08.244.02.000075 | Manutenção do Programa do Piso de Alta Complexidade I - Criança/ Adolescente | 125.000,00 | 0,00 | 125.000,00 | 0,00 | 125.000,00 |
| 3.1.90.00.00 | Aplicações Diretas | 1.000,00 | 0,00 | 1.000,00 | 0,00 | 1.000,00 |
| 3.1.91.00.00 | Aplic Direta Decorrente de Oper entre Órgãos, Fundos e Entid Integ dos Orç Fiscal e da Seg. Social | 1.000,00 | 0,00 | 1.000,00 | 0,00 | 1.000,00 |
| 3.3.90.00.00 | Aplicações Diretas | 102.000,00 | 0,00 | 102.000,00 | 0,00 | 102.000,00 |
| 4.4.90.00.00 | Aplicações Diretas | 21.000,00 | 0,00 | 21.000,00 | 0,00 | 21.000,00 |
| 03001.08.244.02.000076 | Manutenção da Proteção Social Básica | 480.000,00 | 0,00 | 480.000,00 | 416.750,43 | 63.249,57 |
| 3.1.90.00.00 | Aplicações Diretas | 1.000,00 | 0,00 | 1.000,00 | 0,00 | 1.000,00 |
| 3.1.91.00.00 | Aplic Direta Decorrente de Oper entre Órgãos, Fundos e Entid Integ dos Orç Fiscal e da Seg. Social | 1.000,00 | 0,00 | 1.000,00 | 0,00 | 1.000,00 |
| 3.3.90.00.00 | Aplicações Diretas | 280.000,00 | 0,00 | 280.000,00 | 245.470,43 | 34.529,57 |
| 3.3.90.30.00 | Material de Consumo | | | | 244.825,21 | |
| 3.3.90.30.01 | combustíveis e lubrificantes automotivos | | | | 11.411,00 | |
| 3.3.90.30.04 | gás engarrafado | | | | 11.520,00 | |

Município de NAVEGANTES

Competência: 2020

| Código | Títulos | Autorizada R\$ | | | Despesa Realizada | Diferenças |
|------------------------|--|--------------------------|------------------------|------------|-------------------|------------|
| | | Créd. Orçam. e Suplemen. | Créd. Esp. e Extraord. | Total | | |
| 3.3.90.30.07 | gêneros de alimentação | | | | 173.658,77 | |
| 3.3.90.30.16 | material de expediente | | | | 14.937,54 | |
| 3.3.90.30.17 | material de processamento de dados | | | | 0,00 | |
| 3.3.90.30.19 | material de acondicionamento e embalagem | | | | 292,90 | |
| 3.3.90.30.21 | material de copa e cozinha | | | | 3.054,00 | |
| 3.3.90.30.22 | material de limpeza e produção de higienização | | | | 24.219,15 | |
| 3.3.90.30.24 | material para manutenção de bens imóveis | | | | 1.600,00 | |
| 3.3.90.30.39 | material para manutenção de veículos | | | | 4.031,85 | |
| 3.3.90.30.99 | outros materiais de consumo | | | | 100,00 | |
| 3.3.90.39.00 | Outros Serviços de Terceiros (Pessoa Jurídica) | | | | 645,22 | |
| 3.3.90.39.19 | manutenção e conservação de veículos | | | | 645,22 | |
| 4.4.90.00.00 | Aplicações Diretas | 198.000,00 | 0,00 | 198.000,00 | 171.280,00 | 26.720,00 |
| 4.4.90.52.00 | Equipamentos e Material Permanente | | | | 171.280,00 | |
| 4.4.90.52.35 | equipamentos de processamento de dados | | | | 1.280,00 | |
| 4.4.90.52.52 | veículos de tração mecânica | | | | 170.000,00 | |
| 03001.08.244.02.000077 | Manutenção do Programa Bolsa Família - IGDBF/SUAS | 75.000,00 | 0,00 | 75.000,00 | 19.752,55 | 55.247,45 |
| 3.3.90.00.00 | Aplicações Diretas | 45.000,00 | 0,00 | 45.000,00 | 19.752,55 | 25.247,45 |
| 3.3.90.30.00 | Material de Consumo | | | | 19.289,51 | |
| 3.3.90.30.01 | combustíveis e lubrificantes automotivos | | | | 7.709,00 | |
| 3.3.90.30.16 | material de expediente | | | | 6.236,70 | |
| 3.3.90.30.39 | material para manutenção de veículos | | | | 5.343,81 | |
| 3.3.90.39.00 | Outros Serviços de Terceiros (Pessoa Jurídica) | | | | 463,04 | |
| 3.3.90.39.19 | manutenção e conservação de veículos | | | | 463,04 | |
| 4.4.90.00.00 | Aplicações Diretas | 30.000,00 | 0,00 | 30.000,00 | 0,00 | 30.000,00 |
| 03001.08.244.02.000079 | Manutenção do Programa de Ações Estratégicas do Programa de Erradicação do Trabalho Infantil | 92.000,00 | 0,00 | 92.000,00 | 0,00 | 92.000,00 |
| 3.3.90.00.00 | Aplicações Diretas | 72.000,00 | 0,00 | 72.000,00 | 0,00 | 72.000,00 |
| 4.4.90.00.00 | Aplicações Diretas | 20.000,00 | 0,00 | 20.000,00 | 0,00 | 20.000,00 |

Município de NAVEGANTES

Competência: 2020

| Código | Títulos | Autorizada R\$ | | | Despesa Realizada | Diferenças |
|------------------------|---|--------------------------|------------------------|---------------------|-------------------|---------------------|
| | | Créd. Orçam. e Suplemen. | Créd. Esp. e Extraord. | Total | | |
| 03001.08.244.02.000080 | Manutenção do Programa de Benefícios Eventuais | 20.000,00 | 0,00 | 20.000,00 | 0,00 | 20.000,00 |
| 3.3.90.00.00 | Aplicações Diretas | 18.000,00 | 0,00 | 18.000,00 | 0,00 | 18.000,00 |
| 4.4.90.00.00 | Aplicações Diretas | 2.000,00 | 0,00 | 2.000,00 | 0,00 | 2.000,00 |
| 03001.08.244.02.000081 | Manutenção e Funcionamento do Fundo Municipal de Assistência Social | 292.210,00 | 0,00 | 292.210,00 | 63.592,15 | 228.617,85 |
| 3.1.90.00.00 | Aplicações Diretas | 53.000,00 | 0,00 | 53.000,00 | 21.325,61 | 31.674,39 |
| 3.1.90.11.00 | Vencimentos e Vantagens Fixas (Pessoal Civil) | | | | 10.502,47 | |
| 3.1.90.11.00 | vencimentos e vantagens fixas (pessoal civil) | | | | 10.502,47 | |
| 3.1.90.13.00 | Obrigações Patronais | | | | 7.832,67 | |
| 3.1.90.13.02 | contribuições previdenciárias – INSS | | | | 7.832,67 | |
| 3.1.90.94.00 | Indenizações e Restituições Trabalhistas | | | | 2.990,47 | |
| 3.1.90.94.99 | diversas indenizações e restituições trabalhistas | | | | 2.990,47 | |
| 3.3.50.00.00 | Transferências a Instituições Privadas sem Fins Lucrativos | 10,00 | 0,00 | 10,00 | 0,00 | 10,00 |
| 3.3.90.00.00 | Aplicações Diretas | 210.200,00 | 0,00 | 210.200,00 | 42.266,54 | 167.933,46 |
| 3.3.90.30.00 | Material de Consumo | | | | 9.885,00 | |
| 3.3.90.30.17 | material de processamento de dados | | | | 190,00 | |
| 3.3.90.30.22 | material de limpeza e produção de higienização | | | | 9.695,00 | |
| 3.3.90.39.00 | Outros Serviços de Terceiros (Pessoa Jurídica) | | | | 1.421,20 | |
| 3.3.90.39.81 | serviços bancários | | | | 1.421,20 | |
| 3.3.90.40.00 | Serviços de Tecnologia da Informação e Comunicação (TIC) – Pessoa Jurídica | | | | 14.949,90 | |
| 3.3.90.40.01 | Locação de Equipamentos e Softwares | | | | 14.949,90 | |
| 3.3.90.47.00 | Obrigações Tributárias e Contributivas | | | | 16.010,44 | |
| 3.3.90.47.10 | taxas | | | | 654,12 | |
| 3.3.90.47.12 | contribuição para o PIS/PASEP | | | | 15.356,32 | |
| 4.4.90.00.00 | Aplicações Diretas | 29.000,00 | 0,00 | 29.000,00 | 0,00 | 29.000,00 |
| 03001.08.244.02.000165 | Manutenção do Programa do Benefício de Prestação Continuada Idoso/Portador de Deficiência | 34.000,00 | 0,00 | 34.000,00 | 0,00 | 34.000,00 |
| 3.3.90.00.00 | Aplicações Diretas | 34.000,00 | 0,00 | 34.000,00 | 0,00 | 34.000,00 |
| | Total da Unidade Gestora | 1.895.270,00 | 0,00 | 1.895.270,00 | 680.953,37 | 1.214.316,63 |

Município de NAVEGANTES

Competência: 2020

Unidade Gestora: Fundo Municipal de Saúde de Navegantes

| Código | Títulos | Autorizada R\$ | | | Despesa Realizada | Diferenças |
|------------------------|--|--------------------------|------------------------|---------------|-------------------|--------------|
| | | Créd. Orçam. e Suplemen. | Créd. Esp. e Extraord. | Total | | |
| 05001 | Fundo Municipal de Saúde | 69.349.718,18 | 0,00 | 69.349.718,18 | 63.442.253,86 | 5.907.464,32 |
| 05001.10 | Saúde | 69.349.718,18 | 0,00 | 69.349.718,18 | 63.442.253,86 | 5.907.464,32 |
| 05001.10.301 | Atenção Básica | 56.587.010,10 | 0,00 | 56.587.010,10 | 52.608.518,92 | 3.978.491,18 |
| 05001.10.301.01.000138 | Investimentos em Equipamentos e Estrutura Física de Saúde | 1.823.685,27 | 0,00 | 1.823.685,27 | 794.665,38 | 1.029.019,89 |
| 4.4.90.00.00 | Aplicações Diretas | 1.823.685,27 | 0,00 | 1.823.685,27 | 794.665,38 | 1.029.019,89 |
| 4.4.90.51.00 | Obras e Instalações | | | | 371.220,82 | |
| 4.4.90.51.91 | obras em andamento | | | | 149.531,76 | |
| 4.4.90.51.99 | outras obras e instalações | | | | 221.689,06 | |
| 4.4.90.52.00 | Equipamentos e Material Permanente | | | | 423.444,56 | |
| 4.4.90.52.06 | aparelhos e equipamentos de comunicação | | | | 13.466,26 | |
| 4.4.90.52.08 | aparelhos, equipamentos, utensílios médico-odontológico, laboratorial e hospitalar | | | | 88.982,00 | |
| 4.4.90.52.12 | aparelhos e utensílios domésticos | | | | 0,00 | |
| 4.4.90.52.33 | equipamentos para áudio, vídeo e foto | | | | 6.360,00 | |
| 4.4.90.52.34 | máquinas, utensílios e equipamentos diversos | | | | 15.776,00 | |
| 4.4.90.52.35 | equipamentos de processamento de dados | | | | 112.350,00 | |
| 4.4.90.52.42 | mobiliário em geral | | | | 186.510,30 | |
| 05001.10.301.02.000083 | Manutenção e Funcionamento do Fundo da Saúde | 46.884.324,83 | 0,00 | 46.884.324,83 | 44.811.981,46 | 2.072.343,37 |
| 3.1.71.00.00 | Transferência a Consórcios Público | 70.000,00 | 0,00 | 70.000,00 | 48.450,00 | 21.550,00 |
| 3.1.71.70.00 | Rateio pela Participação em Consórcio Público | | | | 48.450,00 | |
| 3.1.71.70.00 | detalhamento opcional para modalidade de aplicação 71 | | | | 48.450,00 | |
| 3.1.90.00.00 | Aplicações Diretas | 21.254.148,47 | 0,00 | 21.254.148,47 | 20.746.873,19 | 507.275,28 |
| 3.1.90.11.00 | Vencimentos e Vantagens Fixas (Pessoal Civil) | | | | 19.652.361,57 | |
| 3.1.90.11.00 | vencimentos e vantagens fixas (pessoal civil) | | | | 19.652.361,57 | |
| 3.1.90.13.00 | Obrigações Patronais | | | | 792.908,15 | |
| 3.1.90.13.02 | contribuições previdenciárias – INSS | | | | 792.908,15 | |
| 3.1.90.94.00 | Indenizações e Restituições Trabalhistas | | | | 301.603,47 | |

Município de NAVEGANTES

Competência: 2020

| Código | Títulos | Autorizada R\$ | | | Despesa Realizada | Diferenças |
|--------------|--|--------------------------|------------------------|---------------|-------------------|--------------|
| | | Créd. Orçam. e Suplemen. | Créd. Esp. e Extraord. | Total | | |
| 3.1.90.94.99 | diversas indenizações e restituições trabalhistas | | | | 301.603,47 | |
| 3.1.91.00.00 | Aplic Direta Decorrente de Oper entre Órgãos, Fundos e Entid Integ dos Orç Fiscal e da Seg. Social | 3.650.000,00 | 0,00 | 3.650.000,00 | 3.423.209,88 | 226.790,12 |
| 3.1.91.13.00 | Obrigações Patronais | | | | 3.423.209,88 | |
| 3.1.91.13.03 | contribuição patronal para o regime próprio | | | | 3.423.209,88 | |
| 3.3.50.00.00 | Transferências a Instituições Privadas sem Fins Lucrativos | 297.050,00 | 0,00 | 297.050,00 | 66.000,00 | 231.050,00 |
| 3.3.50.39.00 | Outros Serviços de Terceiros (Pessoa Jurídica) | | | | 66.000,00 | |
| 3.3.50.39.99 | outros serviços de terceiros – pessoa jurídica | | | | 66.000,00 | |
| 3.3.71.00.00 | Transferência a Consórcios Público | 269.253,12 | 0,00 | 269.253,12 | 269.217,18 | 35,94 |
| 3.3.71.70.00 | Rateio pela Participação em Consórcio Público | | | | 269.217,18 | |
| 3.3.71.70.00 | detalhamento opcional para modalidade de aplicação 71 | | | | 269.217,18 | |
| 3.3.90.00.00 | Aplicações Diretas | 20.451.773,24 | 0,00 | 20.451.773,24 | 19.410.926,08 | 1.040.847,16 |
| 3.3.90.08.00 | Outros Benefícios Assistenciais | | | | 6.125,71 | |
| 3.3.90.08.01 | auxílio-funeral | | | | 6.125,71 | |
| 3.3.90.14.00 | Diárias Civil | | | | 101.801,80 | |
| 3.3.90.14.14 | diárias no país – civil | | | | 101.801,80 | |
| 3.3.90.18.00 | Auxílio Financeiro a Estudantes | | | | 65.571,39 | |
| 3.3.90.18.99 | outros auxílios financeiros a estudantes | | | | 65.571,39 | |
| 3.3.90.30.00 | Material de Consumo | | | | 1.051.942,28 | |
| 3.3.90.30.04 | gás engarrafado | | | | 52.760,00 | |
| 3.3.90.30.06 | alimentos para animais | | | | 34.403,50 | |
| 3.3.90.30.07 | gêneros de alimentação | | | | 64.428,52 | |
| 3.3.90.30.09 | material farmacológico | | | | 122.034,30 | |
| 3.3.90.30.17 | material de processamento de dados | | | | 16.175,00 | |
| 3.3.90.30.18 | materiais e medicamentos p/uso veterinário | | | | 160.709,75 | |
| 3.3.90.30.21 | material de copa e cozinha | | | | 1.587,42 | |
| 3.3.90.30.24 | material para manutenção de bens imóveis | | | | 91.284,92 | |
| 3.3.90.30.25 | material para manutenção de bens móveis | | | | 28.320,84 | |

Município de NAVEGANTES

Competência: 2020

| Código | Títulos | Autorizada R\$ | | | Despesa Realizada | Diferenças |
|--------------|--|--------------------------|------------------------|-------|-------------------|------------|
| | | Créd. Orçam. e Suplemen. | Créd. Esp. e Extraord. | Total | | |
| 3.3.90.30.26 | material elétrico e eletrônico | | | | 10.261,65 | |
| 3.3.90.30.28 | material de proteção e segurança | | | | 153.000,00 | |
| 3.3.90.30.36 | material hospitalar | | | | 297.309,16 | |
| 3.3.90.30.39 | material para manutenção de veículos | | | | 16.278,39 | |
| 3.3.90.30.99 | outros materiais de consumo | | | | 3.388,83 | |
| 3.3.90.32.00 | Material, Bens ou Serviço para Distribuição Gratuita | | | | 137.554,17 | |
| 3.3.90.32.99 | outros materiais de distribuição gratuita | | | | 137.554,17 | |
| 3.3.90.33.00 | Passagens e Despesas com Locomoção | | | | 5.807,84 | |
| 3.3.90.33.01 | passagens para o país | | | | 4.758,86 | |
| 3.3.90.33.99 | outras despesas com locomoção | | | | 1.048,98 | |
| 3.3.90.36.00 | Outros Serviços de Terceiros (Pessoa Física) | | | | 148.066,66 | |
| 3.3.90.36.15 | locação de imóveis | | | | 117.600,00 | |
| 3.3.90.36.99 | outros serviços de terceiros – pessoa física | | | | 30.466,66 | |
| 3.3.90.39.00 | Outros Serviços de Terceiros (Pessoa Jurídica) | | | | 16.768.593,74 | |
| 3.3.90.39.05 | serviços técnicos profissionais | | | | 61.403,37 | |
| 3.3.90.39.10 | locação de imóveis | | | | 116.035,14 | |
| 3.3.90.39.14 | locação de bens móveis e outras naturezas intangíveis | | | | 84.865,00 | |
| 3.3.90.39.16 | manutenção e conservação de bens imóveis | | | | 21.545,18 | |
| 3.3.90.39.17 | manutenção e conservação de máquinas e equipamentos | | | | 88.868,39 | |
| 3.3.90.39.19 | manutenção e conservação de veículos | | | | 3.965,62 | |
| 3.3.90.39.24 | serviços de confecção, manutenção e instalação de sinalização visual e afins | | | | 1.524,50 | |
| 3.3.90.39.50 | serviços médico-hospitalar, odontológico e laboratorial | | | | 15.627.832,87 | |
| 3.3.90.39.66 | serviços judiciários | | | | 11.225,49 | |
| 3.3.90.39.75 | multas e infrações de trânsito | | | | 1.631,32 | |
| 3.3.90.39.77 | vigilância ostensiva/monitorada | | | | 66.956,22 | |
| 3.3.90.39.78 | limpeza e conservação | | | | 15.000,00 | |
| 3.3.90.39.81 | serviços bancários | | | | 11.705,86 | |

Município de NAVEGANTES

Competência: 2020

| Código | Títulos | Autorizada R\$ | | | Despesa Realizada | Diferenças |
|--------------|--|--------------------------|------------------------|------------|-------------------|------------|
| | | Créd. Orçam. e Suplemen. | Créd. Esp. e Extraord. | Total | | |
| 3.3.90.39.88 | serviços de publicidade e propaganda | | | | 82.585,30 | |
| 3.3.90.39.99 | outros serviços de terceiros – pessoa jurídica | | | | 500.518,13 | |
| 3.3.90.39.64 | Telefonia Fixa e Móvel (Que Não Integrem Pacote de Comunicação De Dados) | | | | 72.931,35 | |
| 3.3.90.46.00 | Auxílio Alimentação | | | | 338.034,14 | |
| 3.3.90.46.01 | auxilio-alimentação em pecúnia | | | | 338.034,14 | |
| 3.3.90.47.00 | Obrigações Tributárias e Contributivas | | | | 176.848,79 | |
| 3.3.90.47.10 | taxas | | | | 524,29 | |
| 3.3.90.47.12 | contribuição para o PIS/PASEP | | | | 176.324,50 | |
| 3.3.90.49.00 | Auxílio Transporte | | | | 145.520,00 | |
| 3.3.90.49.01 | auxílio-transporte pago em pecúnia | | | | 145.520,00 | |
| 3.3.90.91.00 | Sentenças Judiciais | | | | 69.500,00 | |
| 3.3.90.91.99 | outras sentenças judiciais | | | | 69.500,00 | |
| 3.3.90.92.00 | Despesas de Exercícios Anteriores | | | | 968,00 | |
| 3.3.90.92.99 | outras despesas de exercícios anteriores | | | | 968,00 | |
| 3.3.90.93.00 | Indenizações e Restituições | | | | 394.591,56 | |
| 3.3.90.93.01 | indenizações | | | | 54.288,75 | |
| 3.3.90.93.03 | ajuda de custo | | | | 87.127,99 | |
| 3.3.90.93.04 | indenização de transporte | | | | 4.240,83 | |
| 3.3.90.93.05 | indenização de moradia | | | | 248.933,99 | |
| 3.3.91.00.00 | Aplic Direta Decorrente de Oper entre Órgãos, Fundos e Entid Integ dos Orç Fiscal e da Seg. Social | 78.000,00 | 0,00 | 78.000,00 | 34.589,13 | 43.410,87 |
| 3.3.91.39.00 | Outros Serviços de Terceiros (Pessoa Jurídica) | | | | 34.589,13 | |
| 3.3.91.39.44 | serviços de água e esgoto | | | | 34.589,13 | |
| 3.3.93.00.00 | Aplicação Direta Decorrente de Operação de Órgãos, Fundos e Entidades dos Orçam. Fiscal e da Segurid | 459.000,00 | 0,00 | 459.000,00 | 459.000,00 | 0,00 |
| 3.3.93.39.00 | Outros Serviços de Terceiros (Pessoa Jurídica) | | | | 459.000,00 | |
| 3.3.93.39.50 | serviços médico-hospitalar, odontológico e laboratorial | | | | 459.000,00 | |
| 4.4.71.00.00 | Transferência a Consórcios Público | 2.000,00 | 0,00 | 2.000,00 | 1.425,00 | 575,00 |
| 4.4.71.70.00 | Rateio pela Participação em Consórcio Público | | | | 1.425,00 | |

Município de NAVEGANTES

Competência: 2020

| Código | Títulos | Autorizada R\$ | | | Despesa Realizada | Diferenças |
|------------------------|--|--------------------------|------------------------|--------------|-------------------|------------|
| | | Créd. Orçam. e Suplemen. | Créd. Esp. e Extraord. | Total | | |
| 4.4.71.70.00 | detalhamento opcional para modalidade de aplicação 71 | | | | 1.425,00 | |
| 4.4.90.00.00 | Aplicações Diretas | 353.100,00 | 0,00 | 353.100,00 | 352.291,00 | 809,00 |
| 4.4.90.52.00 | Equipamentos e Material Permanente | | | | 352.291,00 | |
| 4.4.90.52.08 | aparelhos, equipamentos, utensílios médico-odontológico, laboratorial e hospitalar | | | | 334.850,00 | |
| 4.4.90.52.34 | máquinas, utensílios e equipamentos diversos | | | | 2.630,00 | |
| 4.4.90.52.35 | equipamentos de processamento de dados | | | | 14.811,00 | |
| 05001.10.301.02.000159 | Manutenção do Bloco de Atenção Básica em Saúde | 7.040.000,00 | 0,00 | 7.040.000,00 | 6.253.851,12 | 786.148,88 |
| 3.1.90.00.00 | Aplicações Diretas | 4.715.000,00 | 0,00 | 4.715.000,00 | 4.119.977,80 | 595.022,20 |
| 3.1.90.11.00 | Vencimentos e Vantagens Fixas (Pessoal Civil) | | | | 4.119.977,80 | |
| 3.1.90.11.00 | vencimentos e vantagens fixas (pessoal civil) | | | | 4.119.977,80 | |
| 3.3.50.00.00 | Transferências a Instituições Privadas sem Fins Lucrativos | 5.000,00 | 0,00 | 5.000,00 | 0,00 | 5.000,00 |
| 3.3.90.00.00 | Aplicações Diretas | 2.300.000,00 | 0,00 | 2.300.000,00 | 2.120.298,32 | 179.701,68 |
| 3.3.90.14.00 | Diárias Civil | | | | 7.584,30 | |
| 3.3.90.14.14 | diárias no país – civil | | | | 7.584,30 | |
| 3.3.90.18.00 | Auxílio Financeiro a Estudantes | | | | 23.743,32 | |
| 3.3.90.18.99 | outros auxílios financeiros a estudantes | | | | 23.743,32 | |
| 3.3.90.30.00 | Material de Consumo | | | | 778.797,28 | |
| 3.3.90.30.01 | combustíveis e lubrificantes automotivos | | | | 96.960,00 | |
| 3.3.90.30.04 | gás engarrafado | | | | 76.221,98 | |
| 3.3.90.30.16 | material de expediente | | | | 46.107,85 | |
| 3.3.90.30.21 | material de copa e cozinha | | | | 4.714,20 | |
| 3.3.90.30.22 | material de limpeza e produção de higienização | | | | 128.952,47 | |
| 3.3.90.30.36 | material hospitalar | | | | 425.840,78 | |
| 3.3.90.36.00 | Outros Serviços de Terceiros (Pessoa Física) | | | | 210.000,00 | |
| 3.3.90.36.15 | locação de imóveis | | | | 135.600,00 | |
| 3.3.90.36.16 | locação de bens móveis e intangíveis | | | | 74.400,00 | |
| 3.3.90.39.00 | Outros Serviços de Terceiros (Pessoa Jurídica) | | | | 847.647,53 | |

Município de NAVEGANTES

Competência: 2020

| Código | Títulos | Autorizada R\$ | | | Despesa Realizada | Diferenças |
|------------------------|--|--------------------------|------------------------|------------|-------------------|------------|
| | | Créd. Orçam. e Suplemen. | Créd. Esp. e Extraord. | Total | | |
| 3.3.90.39.11 | locação de softwares | | | | 78.000,00 | |
| 3.3.90.39.12 | locação de máquinas e equipamentos | | | | 127.718,97 | |
| 3.3.90.39.14 | locação de bens móveis e outras naturezas intangíveis | | | | 288.859,96 | |
| 3.3.90.39.41 | fornecimento de alimentação | | | | 377,58 | |
| 3.3.90.39.43 | serviços de energia elétrica | | | | 304.839,86 | |
| 3.3.90.39.44 | serviços de água e esgoto | | | | 5.400,00 | |
| 3.3.90.39.48 | serviços de seleção e treinamento | | | | 1.552,00 | |
| 3.3.90.39.81 | serviços bancários | | | | 5.615,51 | |
| 3.3.90.39.99 | outros serviços de terceiros – pessoa jurídica | | | | 35.283,65 | |
| 3.3.90.40.00 | Serviços de Tecnologia da Informação e Comunicação (TIC) – Pessoa Jurídica | | | | 88.343,26 | |
| 3.3.90.40.01 | Locação de Equipamentos e Softwares | | | | 16.195,72 | |
| 3.3.90.40.04 | Comunicação de Dados | | | | 72.147,54 | |
| 3.3.90.46.00 | Auxílio Alimentação | | | | 115.366,63 | |
| 3.3.90.46.01 | auxilio-alimentação em pecúnia | | | | 115.366,63 | |
| 3.3.90.49.00 | Auxílio Transporte | | | | 48.816,00 | |
| 3.3.90.49.01 | auxílio-transporte pago em pecúnia | | | | 48.816,00 | |
| 3.3.93.00.00 | Aplicação Direta Decorrente de Operação de Órgãos, Fundos e Entidades dos Orçam. Fiscal e da Segurid | 5.000,00 | 0,00 | 5.000,00 | 0,00 | 5.000,00 |
| 4.4.90.00.00 | Aplicações Diretas | 15.000,00 | 0,00 | 15.000,00 | 13.575,00 | 1.425,00 |
| 4.4.90.52.00 | Equipamentos e Material Permanente | | | | 13.575,00 | |
| 4.4.90.52.08 | aparelhos, equipamentos, utensílios médico-odontológico, laboratorial e hospitalar | | | | 11.780,00 | |
| 4.4.90.52.12 | aparelhos e utensílios domésticos | | | | 1.795,00 | |
| 05001.10.301.02.000163 | Manutenção do Bloco de Gestão do SUAS | 60.000,00 | 0,00 | 60.000,00 | 0,00 | 60.000,00 |
| 3.3.90.00.00 | Aplicações Diretas | 60.000,00 | 0,00 | 60.000,00 | 0,00 | 60.000,00 |
| 3.3.90.39.00 | Outros Serviços de Terceiros (Pessoa Jurídica) | | | | 0,00 | |
| 3.3.90.39.81 | serviços bancários | | | | 0,00 | |
| 05001.10.301.02.000164 | Manutenção dos Programas Vinculados com a Secretaria Estadual de Saúde | 779.000,00 | 0,00 | 779.000,00 | 748.020,96 | 30.979,04 |
| 3.3.50.00.00 | Transferências a Instituições Privadas sem Fins Lucrativos | 5.000,00 | 0,00 | 5.000,00 | 0,00 | 5.000,00 |

Município de NAVEGANTES

Competência: 2020

| Código | Títulos | Autorizada R\$ | | | Despesa Realizada | Diferenças |
|--------------|---|--------------------------|------------------------|------------|-------------------|------------|
| | | Créd. Orçam. e Suplemen. | Créd. Esp. e Extraord. | Total | | |
| 3.3.90.00.00 | Aplicações Diretas | 764.000,00 | 0,00 | 764.000,00 | 748.020,96 | 15.979,04 |
| 3.3.90.14.00 | Diárias Civil | | | | 63.297,90 | |
| 3.3.90.14.14 | diárias no país – civil | | | | 63.297,90 | |
| 3.3.90.30.00 | Material de Consumo | | | | 522.174,56 | |
| 3.3.90.30.01 | combustíveis e lubrificantes automotivos | | | | 95.302,60 | |
| 3.3.90.30.04 | gás engarrafado | | | | 46.165,00 | |
| 3.3.90.30.07 | gêneros de alimentação | | | | 339,50 | |
| 3.3.90.30.16 | material de expediente | | | | 29.484,05 | |
| 3.3.90.30.17 | material de processamento de dados | | | | 0,00 | |
| 3.3.90.30.21 | material de copa e cozinha | | | | 299,40 | |
| 3.3.90.30.22 | material de limpeza e produção de higienização | | | | 9.326,30 | |
| 3.3.90.30.24 | material para manutenção de bens imóveis | | | | 9.072,46 | |
| 3.3.90.30.25 | material para manutenção de bens móveis | | | | 36.189,28 | |
| 3.3.90.30.26 | material elétrico e eletrônico | | | | 7.769,15 | |
| 3.3.90.30.36 | material hospitalar | | | | 175.573,22 | |
| 3.3.90.30.39 | material para manutenção de veículos | | | | 112.653,60 | |
| 3.3.90.39.00 | Outros Serviços de Terceiros (Pessoa Jurídica) | | | | 154.770,33 | |
| 3.3.90.39.14 | locação de bens móveis e outras naturezas intangíveis | | | | 13.230,69 | |
| 3.3.90.39.16 | manutenção e conservação de bens imóveis | | | | 0,00 | |
| 3.3.90.39.17 | manutenção e conservação de máquinas e equipamentos | | | | 112.138,58 | |
| 3.3.90.39.19 | manutenção e conservação de veículos | | | | 26.793,68 | |
| 3.3.90.39.75 | multas e infrações de trânsito | | | | 820,43 | |
| 3.3.90.39.81 | serviços bancários | | | | 1.786,95 | |
| 3.3.90.47.00 | Obrigações Tributárias e Contributivas | | | | 6.023,17 | |
| 3.3.90.47.10 | taxas | | | | 6.023,17 | |
| 3.3.90.93.00 | Indenizações e Restituições | | | | 1.755,00 | |
| 3.3.90.93.04 | indenização de transporte | | | | 1.755,00 | |

Município de NAVEGANTES

Competência: 2020

| Código | Títulos | Autorizada R\$ | | | Despesa Realizada | Diferenças |
|------------------------|--|--------------------------|------------------------|---------------|-------------------|--------------|
| | | Créd. Orçam. e Suplemen. | Créd. Esp. e Extraord. | Total | | |
| 3.3.93.00.00 | Aplicação Direta Decorrente de Operação de Órgãos, Fundos e Entidades dos Orçam. Fiscal e da Segurid | 5.000,00 | 0,00 | 5.000,00 | 0,00 | 5.000,00 |
| 4.4.90.00.00 | Aplicações Diretas | 5.000,00 | 0,00 | 5.000,00 | 0,00 | 5.000,00 |
| 05001.10.301.02.000169 | Emendas Individuais do Legislativo Municipal - Recursos Saúde | 0,00 | 0,00 | 0,00 | 0,00 | 0,00 |
| 3.3.90.00.00 | Aplicações Diretas | 0,00 | 0,00 | 0,00 | 0,00 | 0,00 |
| 05001.10.302 | Assistência Hospitalar e Ambulatorial | 10.207.708,08 | 0,00 | 10.207.708,08 | 8.823.370,62 | 1.384.337,46 |
| 05001.10.302.02.000160 | Manutenção do Bloco de Atenção de Média e Alta Complexidade - MAC | 10.207.708,08 | 0,00 | 10.207.708,08 | 8.823.370,62 | 1.384.337,46 |
| 3.1.90.00.00 | Aplicações Diretas | 320.000,00 | 0,00 | 320.000,00 | 230.437,23 | 89.562,77 |
| 3.1.90.11.00 | Vencimentos e Vantagens Fixas (Pessoal Civil) | | | | 230.437,23 | |
| 3.1.90.11.00 | vencimentos e vantagens fixas (pessoal civil) | | | | 230.437,23 | |
| 3.3.50.00.00 | Transferências a Instituições Privadas sem Fins Lucrativos | 5.000,00 | 0,00 | 5.000,00 | 0,00 | 5.000,00 |
| 3.3.90.00.00 | Aplicações Diretas | 8.377.809,58 | 0,00 | 8.377.809,58 | 7.129.619,99 | 1.248.189,59 |
| 3.3.90.14.00 | Diárias Civil | | | | 95,40 | |
| 3.3.90.14.14 | diárias no país – civil | | | | 95,40 | |
| 3.3.90.18.00 | Auxílio Financeiro a Estudantes | | | | 1.323,00 | |
| 3.3.90.18.99 | outros auxílios financeiros a estudantes | | | | 1.323,00 | |
| 3.3.90.30.00 | Material de Consumo | | | | 2.539.420,58 | |
| 3.3.90.30.01 | combustíveis e lubrificantes automotivos | | | | 9.150,00 | |
| 3.3.90.30.07 | gêneros de alimentação | | | | 127.006,17 | |
| 3.3.90.30.09 | material farmacológico | | | | 209.731,07 | |
| 3.3.90.30.10 | material odontológico | | | | 131.111,10 | |
| 3.3.90.30.11 | material químico | | | | 259,50 | |
| 3.3.90.30.16 | material de expediente | | | | 20.400,00 | |
| 3.3.90.30.22 | material de limpeza e produção de higienização | | | | 77.349,00 | |
| 3.3.90.30.28 | material de proteção e segurança | | | | 868.151,50 | |
| 3.3.90.30.35 | material laboratorial | | | | 543.060,00 | |
| 3.3.90.30.36 | material hospitalar | | | | 501.098,58 | |
| 3.3.90.30.39 | material para manutenção de veículos | | | | 52.103,66 | |

Município de NAVEGANTES

Competência: 2020

| Código | Títulos | Autorizada R\$ | | | Despesa Realizada | Diferenças |
|------------------------|--|--------------------------|------------------------|--------------|-------------------|------------|
| | | Créd. Orçam. e Suplemen. | Créd. Esp. e Extraord. | Total | | |
| 3.3.90.36.00 | Outros Serviços de Terceiros (Pessoa Física) | | | | 55.376,04 | |
| 3.3.90.36.15 | locação de imóveis | | | | 55.376,04 | |
| 3.3.90.39.00 | Outros Serviços de Terceiros (Pessoa Jurídica) | | | | 4.521.866,86 | |
| 3.3.90.39.14 | locação de bens móveis e outras naturezas intangíveis | | | | 58.025,00 | |
| 3.3.90.39.19 | manutenção e conservação de veículos | | | | 10.498,93 | |
| 3.3.90.39.24 | serviços de confecção, manutenção e instalação de sinalização visual e afins | | | | 4.216,37 | |
| 3.3.90.39.41 | fornecimento de alimentação | | | | 10.167,69 | |
| 3.3.90.39.50 | serviços médico-hospitalar, odontológico e laboratorial | | | | 3.946.303,29 | |
| 3.3.90.39.69 | seguros em geral | | | | 7.086,18 | |
| 3.3.90.39.77 | vigilância ostensiva/monitorada | | | | 13.080,00 | |
| 3.3.90.39.81 | serviços bancários | | | | 229,50 | |
| 3.3.90.39.88 | serviços de publicidade e propaganda | | | | 106.683,29 | |
| 3.3.90.39.99 | outros serviços de terceiros – pessoa jurídica | | | | 365.576,61 | |
| 3.3.90.46.00 | Auxílio Alimentação | | | | 7.346,11 | |
| 3.3.90.46.01 | auxílio-alimentação em pecúnia | | | | 7.346,11 | |
| 3.3.90.49.00 | Auxílio Transporte | | | | 4.192,00 | |
| 3.3.90.49.01 | auxílio-transporte pago em pecúnia | | | | 4.192,00 | |
| 3.3.93.00.00 | Aplicação Direta Decorrente de Operação de Órgãos, Fundos e Entidades dos Orçam. Fiscal e da Segurid | 5.000,00 | 0,00 | 5.000,00 | 0,00 | 5.000,00 |
| 4.4.90.00.00 | Aplicações Diretas | 1.499.898,50 | 0,00 | 1.499.898,50 | 1.463.313,40 | 36.585,10 |
| 4.4.90.52.00 | Equipamentos e Material Permanente | | | | 1.463.313,40 | |
| 4.4.90.52.08 | aparelhos, equipamentos, utensílios médico-odontológico, laboratorial e hospitalar | | | | 1.247.776,64 | |
| 4.4.90.52.33 | equipamentos para áudio, vídeo e foto | | | | 2.274,90 | |
| 4.4.90.52.42 | mobiliário em geral | | | | 213.261,86 | |
| 05001.10.303 | Suporte Profilático e Terapêutico | 1.650.000,00 | 0,00 | 1.650.000,00 | 1.566.318,40 | 83.681,60 |
| 05001.10.303.02.000162 | Manutenção do Bloco de Assistência Farmacêutica | 1.650.000,00 | 0,00 | 1.650.000,00 | 1.566.318,40 | 83.681,60 |
| 3.3.90.00.00 | Aplicações Diretas | 1.650.000,00 | 0,00 | 1.650.000,00 | 1.566.318,40 | 83.681,60 |
| 3.3.90.30.00 | Material de Consumo | | | | 1.563.397,00 | |

Município de NAVEGANTES

Competência: 2020

| Código | Títulos | Autorizada R\$ | | | Despesa Realizada | Diferenças |
|------------------------|--|--------------------------|------------------------|------------|-------------------|------------|
| | | Créd. Orçam. e Suplemen. | Créd. Esp. e Extraord. | Total | | |
| 3.3.90.30.09 | material farmacológico | | | | 1.350.999,00 | |
| 3.3.90.30.36 | material hospitalar | | | | 212.398,00 | |
| 3.3.90.32.00 | Material, Bens ou Serviço para Distribuição Gratuita | | | | 2.921,40 | |
| 3.3.90.32.99 | outros materiais de distribuição gratuita | | | | 2.921,40 | |
| 05001.10.304 | Vigilância Sanitária | 905.000,00 | 0,00 | 905.000,00 | 444.045,92 | 460.954,08 |
| 05001.10.304.02.000161 | Manutenção do Bloco de Vigilância em Saúde | 905.000,00 | 0,00 | 905.000,00 | 444.045,92 | 460.954,08 |
| 3.1.90.00.00 | Aplicações Diretas | 280.000,00 | 0,00 | 280.000,00 | 158.906,51 | 121.093,49 |
| 3.1.90.11.00 | Vencimentos e Vantagens Fixas (Pessoal Civil) | | | | 158.906,51 | |
| 3.1.90.11.00 | vencimentos e vantagens fixas (pessoal civil) | | | | 158.906,51 | |
| 3.3.50.00.00 | Transferências a Instituições Privadas sem Fins Lucrativos | 5.000,00 | 0,00 | 5.000,00 | 0,00 | 5.000,00 |
| 3.3.90.00.00 | Aplicações Diretas | 520.000,00 | 0,00 | 520.000,00 | 285.139,41 | 234.860,59 |
| 3.3.90.14.00 | Diárias Civil | | | | 1.049,40 | |
| 3.3.90.14.14 | diárias no país – civil | | | | 1.049,40 | |
| 3.3.90.18.00 | Auxílio Financeiro a Estudantes | | | | 600,00 | |
| 3.3.90.18.99 | outros auxílios financeiros a estudantes | | | | 600,00 | |
| 3.3.90.30.00 | Material de Consumo | | | | 161.867,80 | |
| 3.3.90.30.01 | combustíveis e lubrificantes automotivos | | | | 22.830,00 | |
| 3.3.90.30.07 | gêneros de alimentação | | | | 17.141,28 | |
| 3.3.90.30.11 | material químico | | | | 1.885,50 | |
| 3.3.90.30.16 | material de expediente | | | | 890,30 | |
| 3.3.90.30.28 | material de proteção e segurança | | | | 93.380,00 | |
| 3.3.90.30.30 | material para comunicações | | | | 482,50 | |
| 3.3.90.30.36 | material hospitalar | | | | 19.646,00 | |
| 3.3.90.30.39 | material para manutenção de veículos | | | | 5.474,22 | |
| 3.3.90.30.99 | outros materiais de consumo | | | | 138,00 | |
| 3.3.90.36.00 | Outros Serviços de Terceiros (Pessoa Física) | | | | 102.632,96 | |
| 3.3.90.36.15 | locação de imóveis | | | | 102.632,96 | |

Município de NAVEGANTES

Competência: 2020

| Código | Títulos | Autorizada R\$ | | | Despesa Realizada | Diferenças |
|--------------------------|---|--------------------------|------------------------|---------------|-------------------|--------------|
| | | Créd. Orçam. e Suplemen. | Créd. Esp. e Extraord. | Total | | |
| 3.3.90.39.00 | Outros Serviços de Terceiros (Pessoa Jurídica) | | | | 15.323,41 | |
| 3.3.90.39.14 | locação de bens móveis e outras naturezas intangíveis | | | | 13.230,69 | |
| 3.3.90.39.19 | manutenção e conservação de veículos | | | | 557,10 | |
| 3.3.90.39.81 | serviços bancários | | | | 0,00 | |
| 3.3.90.39.88 | serviços de publicidade e propaganda | | | | 877,50 | |
| 3.3.90.39.99 | outros serviços de terceiros – pessoa jurídica | | | | 658,12 | |
| 3.3.90.46.00 | Auxílio Alimentação | | | | 2.305,84 | |
| 3.3.90.46.01 | auxilio-alimentação em pecúnia | | | | 2.305,84 | |
| 3.3.90.49.00 | Auxílio Transporte | | | | 1.360,00 | |
| 3.3.90.49.01 | auxílio-transporte pago em pecúnia | | | | 1.360,00 | |
| 4.4.90.00.00 | Aplicações Diretas | 100.000,00 | 0,00 | 100.000,00 | 0,00 | 100.000,00 |
| Total da Unidade Gestora | | 69.349.718,18 | 0,00 | 69.349.718,18 | 63.442.253,86 | 5.907.464,32 |

Unidade Gestora: Fundo Municipal de Segurança Contra Incêndio e Pânico de Navegantes - FUMSCI

| Código | Títulos | Autorizada R\$ | | | Despesa Realizada | Diferenças |
|------------------------|---|--------------------------|------------------------|--------------|-------------------|------------|
| | | Créd. Orçam. e Suplemen. | Créd. Esp. e Extraord. | Total | | |
| 10001 | Fundo de Segurança contra Incêndio e Pânico FUMSCI | 1.073.192,25 | 0,00 | 1.073.192,25 | 669.661,20 | 403.531,05 |
| 10001.06 | Segurança Pública | 1.073.192,25 | 0,00 | 1.073.192,25 | 669.661,20 | 403.531,05 |
| 10001.06.181 | Policiamento | 1.073.192,25 | 0,00 | 1.073.192,25 | 669.661,20 | 403.531,05 |
| 10001.06.181.01.000100 | Aquisição de Veículos e Equipamentos para o FUMSCI | 200.000,00 | 0,00 | 200.000,00 | 0,00 | 200.000,00 |
| 4.4.90.00.00 | Aplicações Diretas | 200.000,00 | 0,00 | 200.000,00 | 0,00 | 200.000,00 |
| 10001.06.181.01.000101 | Construção do Quartel do Corpo de Bombeiros Militar | 51.000,00 | 0,00 | 51.000,00 | 23.024,20 | 27.975,80 |
| 4.4.90.00.00 | Aplicações Diretas | 51.000,00 | 0,00 | 51.000,00 | 23.024,20 | 27.975,80 |
| 4.4.90.51.00 | Obras e Instalações | | | | 23.024,20 | |
| 4.4.90.51.91 | obras em andamento | | | | 23.024,20 | |
| 10001.06.181.02.000144 | Manutenção e Funcionamento do FUMSCI - Apoio Operacional e Administrativo | 822.192,25 | 0,00 | 822.192,25 | 646.637,00 | 175.555,25 |
| 3.3.90.00.00 | Aplicações Diretas | 756.192,25 | 0,00 | 756.192,25 | 606.109,76 | 150.082,49 |

Município de NAVEGANTES

Competência: 2020

| Código | Títulos | Autorizada R\$ | | | Despesa Realizada | Diferenças |
|--------------|---|--------------------------|------------------------|-------|-------------------|------------|
| | | Créd. Orçam. e Suplemen. | Créd. Esp. e Extraord. | Total | | |
| 3.3.90.30.00 | Material de Consumo | | | | 361.282,93 | |
| 3.3.90.30.01 | combustíveis e lubrificantes automotivos | | | | 92.200,00 | |
| 3.3.90.30.04 | gás engarrafado | | | | 3.840,00 | |
| 3.3.90.30.07 | gêneros de alimentação | | | | 34.186,70 | |
| 3.3.90.30.15 | material para festividades e homenagens | | | | 3.520,08 | |
| 3.3.90.30.16 | material de expediente | | | | 190,00 | |
| 3.3.90.30.17 | material de processamento de dados | | | | 460,00 | |
| 3.3.90.30.19 | material de acondicionamento e embalagem | | | | 105,00 | |
| 3.3.90.30.21 | material de copa e cozinha | | | | 1.178,70 | |
| 3.3.90.30.22 | material de limpeza e produção de higienização | | | | 15.244,90 | |
| 3.3.90.30.23 | uniformes, tecidos e aviamentos | | | | 5.748,16 | |
| 3.3.90.30.24 | material para manutenção de bens imóveis | | | | 1.606,20 | |
| 3.3.90.30.25 | material para manutenção de bens móveis | | | | 1.353,01 | |
| 3.3.90.30.26 | material elétrico e eletrônico | | | | 930,00 | |
| 3.3.90.30.28 | material de proteção e segurança | | | | 26.115,90 | |
| 3.3.90.30.36 | material hospitalar | | | | 48.528,80 | |
| 3.3.90.30.39 | material para manutenção de veículos | | | | 125.749,06 | |
| 3.3.90.30.99 | outros materiais de consumo | | | | 326,42 | |
| 3.3.90.36.00 | Outros Serviços de Terceiros (Pessoa Física) | | | | 3.327,80 | |
| 3.3.90.36.18 | manutenção e conservação de equipamentos | | | | 3.327,80 | |
| 3.3.90.36.25 | serviços de limpeza e conservação | | | | 0,00 | |
| 3.3.90.39.00 | Outros Serviços de Terceiros (Pessoa Jurídica) | | | | 217.276,74 | |
| 3.3.90.39.12 | locação de máquinas e equipamentos | | | | 1.581,90 | |
| 3.3.90.39.16 | manutenção e conservação de bens imóveis | | | | 26.406,15 | |
| 3.3.90.39.17 | manutenção e conservação de máquinas e equipamentos | | | | 4.938,76 | |
| 3.3.90.39.19 | manutenção e conservação de veículos | | | | 49.092,95 | |
| 3.3.90.39.41 | fornecimento de alimentação | | | | 56.468,10 | |

Município de NAVEGANTES

Competência: 2020

| Código | Títulos | Autorizada R\$ | | | Despesa Realizada | Diferenças |
|--------------------------|--|--------------------------|------------------------|--------------|-------------------|------------|
| | | Créd. Orçam. e Suplemen. | Créd. Esp. e Extraord. | Total | | |
| 3.3.90.39.43 | serviços de energia elétrica | | | | 31.525,30 | |
| 3.3.90.39.63 | serviços gráficos e editoriais | | | | 4.160,00 | |
| 3.3.90.39.81 | serviços bancários | | | | 7.579,19 | |
| 3.3.90.39.99 | outros serviços de terceiros – pessoa jurídica | | | | 18.251,59 | |
| 3.3.90.39.64 | Telefonia Fixa e Móvel (Que Não Integrem Pacote de Comunicação De Dados) | | | | 17.272,80 | |
| 3.3.90.40.00 | Serviços de Tecnologia da Informação e Comunicação (TIC) – Pessoa Jurídica | | | | 17.080,80 | |
| 3.3.90.40.01 | Locação de Equipamentos e Softwares | | | | 14.949,90 | |
| 3.3.90.40.04 | Comunicação de Dados | | | | 2.130,90 | |
| 3.3.90.47.00 | Obrigações Tributárias e Contributivas | | | | 7.141,49 | |
| 3.3.90.47.12 | contribuição para o PIS/PASEP | | | | 7.141,49 | |
| 3.3.91.00.00 | Aplic Direta Decorrente de Oper entre Órgãos, Fundos e Entid Integ dos Orç Fiscal e da Seg. Social | 16.000,00 | 0,00 | 16.000,00 | 8.929,53 | 7.070,47 |
| 3.3.91.39.00 | Outros Serviços de Terceiros (Pessoa Jurídica) | | | | 8.929,53 | |
| 3.3.91.39.44 | serviços de água e esgoto | | | | 8.929,53 | |
| 4.4.90.00.00 | Aplicações Diretas | 50.000,00 | 0,00 | 50.000,00 | 31.597,71 | 18.402,29 |
| 4.4.90.51.00 | Obras e Instalações | | | | 3.901,41 | |
| 4.4.90.51.92 | instalações incorporáveis ou inerentes ao imóvel | | | | 3.901,41 | |
| 4.4.90.52.00 | Equipamentos e Material Permanente | | | | 27.696,30 | |
| 4.4.90.52.06 | aparelhos e equipamentos de comunicação | | | | 9.301,50 | |
| 4.4.90.52.34 | máquinas, utensílios e equipamentos diversos | | | | 4.973,00 | |
| 4.4.90.52.35 | equipamentos de processamento de dados | | | | 6.518,00 | |
| 4.4.90.52.40 | máquinas e equipamentos agrícolas e rodoviários | | | | 3.675,00 | |
| 4.4.90.52.42 | mobiliário em geral | | | | 3.228,80 | |
| Total da Unidade Gestora | | 1.073.192,25 | 0,00 | 1.073.192,25 | 669.661,20 | 403.531,05 |

Unidade Gestora: Fundo Municipal dos Direitos da Criança e do Adolescente de Navegantes

| Código | Títulos | Autorizada R\$ | | | Despesa Realizada | Diferenças |
|--------|---------|--------------------------|------------------------|-------|-------------------|------------|
| | | Créd. Orçam. e Suplemen. | Créd. Esp. e Extraord. | Total | | |

Município de NAVEGANTES

Competência: 2020

| Código | Títulos | Autorizada R\$ | | | Despesa Realizada | Diferenças |
|------------------------|--|--------------------------|------------------------|------------|-------------------|------------|
| | | Créd. Orçam. e Suplemen. | Créd. Esp. e Extraord. | Total | | |
| 07001 | Fundo dos Direitos da Criança e Adolescente | 174.010,00 | 0,00 | 174.010,00 | 19.371,18 | 154.638,82 |
| 07001.08 | Assistência Social | 174.010,00 | 0,00 | 174.010,00 | 19.371,18 | 154.638,82 |
| 07001.08.243 | Assistência à Criança e ao Adolescente | 174.010,00 | 0,00 | 174.010,00 | 19.371,18 | 154.638,82 |
| 07001.08.243.02.000046 | Manutenção do Fundo Municipal da Criança e do Adolescente | 174.010,00 | 0,00 | 174.010,00 | 19.371,18 | 154.638,82 |
| 3.3.50.00.00 | Transferências a Instituições Privadas sem Fins Lucrativos | 50.010,00 | 0,00 | 50.010,00 | 0,00 | 50.010,00 |
| 3.3.90.00.00 | Aplicações Diretas | 124.000,00 | 0,00 | 124.000,00 | 19.371,18 | 104.628,82 |
| 3.3.90.39.00 | Outros Serviços de Terceiros (Pessoa Jurídica) | | | | 595,80 | |
| 3.3.90.39.81 | serviços bancários | | | | 595,80 | |
| 3.3.90.40.00 | Serviços de Tecnologia da Informação e Comunicação (TIC) – Pessoa Jurídica | | | | 14.949,90 | |
| 3.3.90.40.01 | Locação de Equipamentos e Softwares | | | | 14.949,90 | |
| 3.3.90.47.00 | Obrigações Tributárias e Contributivas | | | | 3.825,48 | |
| 3.3.90.47.12 | contribuição para o PIS/PASEP | | | | 3.825,48 | |
| | Total da Unidade Gestora | 174.010,00 | 0,00 | 174.010,00 | 19.371,18 | 154.638,82 |

Unidade Gestora: Câmara Municipal de Navegantes

| Código | Títulos | Autorizada R\$ | | | Despesa Realizada | Diferenças |
|------------------------|--|--------------------------|------------------------|--------------|-------------------|------------|
| | | Créd. Orçam. e Suplemen. | Créd. Esp. e Extraord. | Total | | |
| 01001 | Câmara Municipal de Vereadores | 5.555.000,00 | 0,00 | 5.555.000,00 | 4.934.479,62 | 620.520,38 |
| 01001.01 | Legislativa | 5.555.000,00 | 0,00 | 5.555.000,00 | 4.934.479,62 | 620.520,38 |
| 01001.01.031 | Ação Legislativa | 5.555.000,00 | 0,00 | 5.555.000,00 | 4.934.479,62 | 620.520,38 |
| 01001.01.031.01.000125 | Aquisição de imóvel para construção de nova sede da Câmara de Vereadores | 1,00 | 0,00 | 1,00 | 0,00 | 1,00 |
| 4.4.90.00.00 | Aplicações Diretas | 1,00 | 0,00 | 1,00 | 0,00 | 1,00 |
| 01001.01.031.01.000126 | Construção da nova sede da Câmara de Vereadores | 1,00 | 0,00 | 1,00 | 0,00 | 1,00 |
| 4.4.90.00.00 | Aplicações Diretas | 1,00 | 0,00 | 1,00 | 0,00 | 1,00 |
| 01001.01.031.02.000119 | Manutenção e Funcionamento da Câmara de Vereadores | 5.554.998,00 | 0,00 | 5.554.998,00 | 4.934.479,62 | 620.518,38 |
| 3.1.90.00.00 | Aplicações Diretas | 4.499.998,00 | 0,00 | 4.499.998,00 | 4.306.823,23 | 193.174,77 |
| 3.1.90.11.00 | Vencimentos e Vantagens Fixas (Pessoal Civil) | | | | 3.242.968,89 | |

Município de NAVEGANTES

Competência: 2020

| Código | Títulos | Autorizada R\$ | | | Despesa Realizada | Diferenças |
|--------------|--|--------------------------|------------------------|------------|-------------------|------------|
| | | Créd. Orçam. e Suplemen. | Créd. Esp. e Extraord. | Total | | |
| 3.1.90.11.01 | vencimentos e salários | | | | 2.924.871,13 | |
| 3.1.90.11.33 | gratificação por exercício de funções | | | | 60.025,66 | |
| 3.1.90.11.43 | 13º salário | | | | 245.046,02 | |
| 3.1.90.11.44 | férias - abono pecuniário | | | | 13.026,08 | |
| 3.1.90.13.00 | Obrigações Patronais | | | | 568.672,61 | |
| 3.1.90.13.02 | contribuições previdenciárias – INSS | | | | 568.672,61 | |
| 3.1.90.94.00 | Indenizações e Restituições Trabalhistas | | | | 495.181,73 | |
| 3.1.90.94.99 | diversas indenizações e restituições trabalhistas | | | | 207.678,63 | |
| 3.1.90.94.11 | licença-prêmio convertida em pecúnia | | | | 287.503,10 | |
| 3.1.91.00.00 | Aplic Direta Decorrente de Oper entre Órgãos, Fundos e Entid Integ dos Orç Fiscal e da Seg. Social | 150.000,00 | 0,00 | 150.000,00 | 108.824,92 | 41.175,08 |
| 3.1.91.13.00 | Obrigações Patronais | | | | 108.824,92 | |
| 3.1.91.13.03 | contribuição patronal para o regime próprio | | | | 108.824,92 | |
| 3.3.90.00.00 | Aplicações Diretas | 800.000,00 | 0,00 | 800.000,00 | 485.033,29 | 314.966,71 |
| 3.3.90.14.00 | Diárias Civil | | | | 6.678,00 | |
| 3.3.90.14.14 | diárias no país – civil | | | | 6.678,00 | |
| 3.3.90.30.00 | Material de Consumo | | | | 49.133,64 | |
| 3.3.90.30.01 | combustíveis e lubrificantes automotivos | | | | 4.016,30 | |
| 3.3.90.30.11 | material químico | | | | 84,00 | |
| 3.3.90.30.15 | material para festividades e homenagens | | | | 1.350,00 | |
| 3.3.90.30.16 | material de expediente | | | | 14.410,18 | |
| 3.3.90.30.17 | material de processamento de dados | | | | 429,97 | |
| 3.3.90.30.21 | material de copa e cozinha | | | | 7.168,22 | |
| 3.3.90.30.22 | material de limpeza e produção de higienização | | | | 7.897,91 | |
| 3.3.90.30.24 | material para manutenção de bens imóveis | | | | 5.859,99 | |
| 3.3.90.30.26 | material elétrico e eletrônico | | | | 1.237,74 | |
| 3.3.90.30.28 | material de proteção e segurança | | | | 4.434,70 | |
| 3.3.90.30.30 | material para comunicações | | | | 145,24 | |

Município de NAVEGANTES

Competência: 2020

| Código | Títulos | Autorizada R\$ | | | Despesa Realizada | Diferenças |
|--------------|--|--------------------------|------------------------|-------|-------------------|------------|
| | | Créd. Orçam. e Suplemen. | Créd. Esp. e Extraord. | Total | | |
| 3.3.90.30.39 | material para manutenção de veículos | | | | 1.313,37 | |
| 3.3.90.30.44 | material de sinalização visual e afins | | | | 500,00 | |
| 3.3.90.30.50 | bandeiras, flâmulas e insígnias | | | | 286,02 | |
| 3.3.90.39.00 | Outros Serviços de Terceiros (Pessoa Jurídica) | | | | 298.404,83 | |
| 3.3.90.39.09 | armazenagem | | | | 2.592,65 | |
| 3.3.90.39.12 | locação de máquinas e equipamentos | | | | 7.920,31 | |
| 3.3.90.39.16 | manutenção e conservação de bens imóveis | | | | 16.445,25 | |
| 3.3.90.39.17 | manutenção e conservação de máquinas e equipamentos | | | | 2.758,00 | |
| 3.3.90.39.19 | manutenção e conservação de veículos | | | | 1.183,60 | |
| 3.3.90.39.22 | exposições, congressos e conferências | | | | 2.470,00 | |
| 3.3.90.39.28 | coleta de lixo e demais resíduos | | | | 658,12 | |
| 3.3.90.39.43 | serviços de energia elétrica | | | | 14.038,52 | |
| 3.3.90.39.59 | serviços de áudio, vídeo e foto | | | | 99.056,00 | |
| 3.3.90.39.66 | serviços judiciários | | | | 516,40 | |
| 3.3.90.39.69 | seguros em geral | | | | 3.243,82 | |
| 3.3.90.39.70 | confecção de uniforme, bandeira e flâmulas | | | | 2.046,00 | |
| 3.3.90.39.77 | vigilância ostensiva/monitorada | | | | 1.852,76 | |
| 3.3.90.39.78 | limpeza e conservação | | | | 11.032,00 | |
| 3.3.90.39.79 | serviços de apoio administrativo, técnico e operacional | | | | 68.795,16 | |
| 3.3.90.39.81 | serviços bancários | | | | 4.278,08 | |
| 3.3.90.39.88 | serviços de publicidade e propaganda | | | | 42.592,67 | |
| 3.3.90.39.90 | serviços de publicidade legal | | | | 784,00 | |
| 3.3.90.39.99 | outros serviços de terceiros – pessoa jurídica | | | | 9.589,12 | |
| 3.3.90.39.64 | Telefonia Fixa e Móvel (Que Não Integrem Pacote de Comunicação De Dados) | | | | 6.552,37 | |
| 3.3.90.40.00 | Serviços de Tecnologia da Informação e Comunicação (TIC) – Pessoa Jurídica | | | | 84.761,86 | |
| 3.3.90.40.01 | Locação de Equipamentos e Softwares | | | | 54.830,56 | |
| 3.3.90.40.04 | Comunicação de Dados | | | | 16.200,00 | |

Município de NAVEGANTES

Competência: 2020

| Código | Títulos | Autorizada R\$ | | | Despesa Realizada | Diferenças |
|--------------|--|--------------------------|------------------------|----------------|-------------------|---------------|
| | | Créd. Orçam. e Suplemen. | Créd. Esp. e Extraord. | Total | | |
| 3.3.90.40.09 | Manutenção e Conservação de Equipamentos de Tic | | | | 13.446,30 | |
| 3.3.90.40.99 | Outros Serviços de Tecnologia da Informação e Comunicação | | | | 285,00 | |
| 3.3.90.46.00 | Auxílio Alimentação | | | | 45.926,22 | |
| 3.3.90.46.01 | auxilio-alimentação em pecúnia | | | | 45.926,22 | |
| 3.3.90.47.00 | Obrigações Tributárias e Contributivas | | | | 128,74 | |
| 3.3.90.47.10 | taxas | | | | 128,74 | |
| 3.3.91.00.00 | Aplic Direta Decorrente de Oper entre Órgãos, Fundos e Entid Integ dos Orç Fiscal e da Seg. Social | 5.000,00 | 0,00 | 5.000,00 | 1.332,22 | 3.667,78 |
| 3.3.91.39.00 | Outros Serviços de Terceiros (Pessoa Jurídica) | | | | 1.332,22 | |
| 3.3.91.39.44 | serviços de água e esgoto | | | | 1.332,22 | |
| 4.4.90.00.00 | Aplicações Diretas | 100.000,00 | 0,00 | 100.000,00 | 32.465,96 | 67.534,04 |
| 4.4.90.51.00 | Obras e Instalações | | | | 0,00 | |
| 4.4.90.51.07 | reforma | | | | 0,00 | |
| 4.4.90.52.00 | Equipamentos e Material Permanente | | | | 32.465,96 | |
| 4.4.90.52.12 | aparelhos e utensílios domésticos | | | | 429,00 | |
| 4.4.90.52.24 | equipamentos de proteção, segurança e socorro | | | | 699,00 | |
| 4.4.90.52.33 | equipamentos para áudio, vídeo e foto | | | | 998,00 | |
| 4.4.90.52.35 | equipamentos de processamento de dados | | | | 12.799,96 | |
| 4.4.90.52.42 | mobiliário em geral | | | | 17.540,00 | |
| | Total da Unidade Gestora | 5.555.000,00 | 0,00 | 5.555.000,00 | 4.934.479,62 | 620.520,38 |
| | Total Geral | 393.180.632,31 | 310.000,00 | 393.490.632,31 | 332.728.863,98 | 60.761.768,33 |

BALANÇO ORÇAMENTÁRIO - ANEXO 12
ORÇAMENTOS FISCAL E DA SEGURIDADE SOCIAL

Município de NAVEGANTES

Competência: 06/2020

| | Previsão Inicial | Previsão Atualizada | Receitas Realizadas | Saldo |
|--|------------------|---------------------|---------------------|---------------|
| | (a) | (b) | (c) | (d)=(c-b) |
| RECEITAS ORÇAMENTÁRIAS | 336.687.000,00 | 336.687.000,00 | 401.833.446,24 | 65.146.446,24 |
| Receitas Correntes (I) | 325.848.200,00 | 325.848.200,00 | 390.072.143,81 | 64.223.943,81 |
| Receita Tributária | 64.991.000,00 | 64.991.000,00 | 76.866.011,14 | 11.875.011,14 |
| Receitas de Contribuições | 30.650.000,00 | 30.650.000,00 | 44.208.648,80 | 13.558.648,80 |
| Receita Patrimonial | 13.201.200,00 | 13.201.200,00 | 42.533.777,29 | 29.332.577,29 |
| Receita Agropecuária | 0,00 | 0,00 | 0,00 | 0,00 |
| Receita Industrial | 0,00 | 0,00 | 0,00 | 0,00 |
| Receita de Serviços | 24.915.000,00 | 24.915.000,00 | 25.244.476,52 | 329.476,52 |
| Transferências Correntes | 188.328.000,00 | 188.328.000,00 | 196.458.468,66 | 8.130.468,66 |
| Outras Receitas Correntes | 3.763.000,00 | 3.763.000,00 | 4.760.761,40 | 997.761,40 |
| Receitas de Capital (II) | 10.838.800,00 | 10.838.800,00 | 11.761.302,43 | 922.502,43 |
| Operações de Crédito | 6.500.000,00 | 6.500.000,00 | 7.646.631,38 | 1.146.631,38 |
| Alienação de Bens | 1.000,00 | 1.000,00 | 0,00 | -1.000,00 |
| Amortização de Empréstimos | 0,00 | 0,00 | 0,00 | 0,00 |
| Transferências de Capital | 4.337.800,00 | 4.337.800,00 | 4.114.671,05 | -223.128,95 |
| Outras Receitas de Capital | 0,00 | 0,00 | 0,00 | 0,00 |
| RECEITAS INTRA-ORÇAMENTÁRIAS (III) | 313.000,00 | 313.000,00 | 319.947,57 | 6.947,57 |
| SUBTOTAL DAS RECEITAS (IV) = (I + II + III) | 337.000.000,00 | 337.000.000,00 | 402.153.393,81 | 65.153.393,81 |
| Operações de Crédito / Refinanciamento (V) | 0,00 | 0,00 | 0,00 | 0,00 |
| Operações de Crédito Internas | 0,00 | 0,00 | 0,00 | 0,00 |
| Mobiliária | 0,00 | 0,00 | 0,00 | 0,00 |
| Contratual | 0,00 | 0,00 | 0,00 | 0,00 |
| Operações de Crédito Externas | 0,00 | 0,00 | 0,00 | 0,00 |
| Mobiliária | 0,00 | 0,00 | 0,00 | 0,00 |
| Contratual | 0,00 | 0,00 | 0,00 | 0,00 |
| SUBTOTAL COM REFINANCIAMENTO (VI = IV + V) | 337.000.000,00 | 337.000.000,00 | 402.153.393,81 | 65.153.393,81 |
| DÉFICIT (VII) | | | | |
| TOTAL (VIII = VI + VII) | 337.000.000,00 | 337.000.000,00 | 402.153.393,81 | 65.153.393,81 |
| Saldos de Exercícios Anteriores | | | | |
| Recursos Arrecadados em Exercícios Anteriores | 0,00 | 0,00 | 0,00 | 0,00 |
| Superávit Financeiro | | 33.755.190,88 | | |
| Reabertura de créditos adicionais | | 0,00 | | |



BALANÇO ORÇAMENTÁRIO - ANEXO 12

ORÇAMENTOS FISCAL E DA SEGURIDADE SOCIAL

Município de NAVEGANTES

Competência: 06/2020

| | Dotação Inicial | Dotação Atualizada | Despesas Empenhadas | Despesas Liquidadas | Despesas Pagas | Saldo da Dotação |
|---|-----------------|--------------------|---------------------|---------------------|----------------|------------------|
| | (e) | (f) | (g) | (h) | (i) | (j) = (f-g) |
| DESPESAS ORÇAMENTÁRIAS | 291.842.000,00 | 345.695.380,31 | 310.771.769,30 | 301.417.908,55 | 297.056.256,57 | 34.923.611,01 |
| Despesas Correntes (IX) | 258.399.773,24 | 294.933.401,82 | 277.404.062,88 | 271.389.702,64 | 267.050.848,42 | 17.529.338,94 |
| Pessoal e Encargos Sociais | 150.139.000,00 | 174.438.952,71 | 169.391.643,26 | 169.391.643,26 | 169.361.011,57 | 5.047.309,45 |
| Juros e Encargos da Dívida | 500.000,00 | 500.000,00 | 444.345,67 | 444.345,67 | 444.345,67 | 55.654,33 |
| Outras Despesas Correntes | 107.760.773,24 | 119.994.449,11 | 107.568.073,95 | 101.553.713,71 | 97.245.491,18 | 12.426.375,16 |
| Despesas de Capital (X) | 33.442.226,76 | 50.761.978,49 | 33.367.706,42 | 30.028.205,91 | 30.005.408,15 | 17.394.272,07 |
| Investimentos | 28.442.226,76 | 46.451.978,49 | 29.841.423,92 | 26.501.923,41 | 26.479.125,65 | 16.610.554,57 |
| Inversões Financeiras | 0,00 | 0,00 | 0,00 | 0,00 | 0,00 | 0,00 |
| Amortização da Dívida(*) | 5.000.000,00 | 4.310.000,00 | 3.526.282,50 | 3.526.282,50 | 3.526.282,50 | 783.717,50 |
| Reserva de Contingência (XI) | 1.200.000,00 | 1.200.000,00 | | | | 1.200.000,00 |
| DESPESAS INTRA-ORÇAMENTÁRIAS (XII) | 21.583.000,00 | 24.198.252,00 | 21.957.094,68 | 21.957.094,68 | 21.940.022,57 | 2.241.157,32 |
| SUBTOTAL DAS DESPESAS (XIII) = (IX + X + XI + XII) | 314.625.000,00 | 371.093.632,31 | 332.728.863,98 | 323.375.003,23 | 318.996.279,14 | 38.364.768,33 |
| Superávit (XIV) | | | 69.424.529,83 | | | -69.424.529,83 |
| TOTAL (XV = XIII + XIV) | 314.625.000,00 | 371.093.632,31 | 402.153.393,81 | 323.375.003,23 | 318.996.279,14 | -31.059.761,50 |
| Reserva do RPPS | 22.375.000,00 | 22.375.000,00 | | | | 22.375.000,00 |

(*) Incluída a Amortização da Dívida/Refinanciamento

AMORTIZAÇÃO DA DÍVIDA / REFINANCIAMENTO

Município de NAVEGANTES

Competência: 06/2020

| | Despesa Empenhada | Despesa Liquidada | Despesa Paga |
|-------------------------------|-------------------|-------------------|--------------|
| Amortização da Dívida Interna | 0,00 | 0,00 | 0,00 |
| Dívida Mobiliária | 0,00 | 0,00 | 0,00 |
| Outras Dívidas | 0,00 | 0,00 | 0,00 |
| Amortização da Dívida Externa | 0,00 | 0,00 | 0,00 |
| Dívida Mobiliária | 0,00 | 0,00 | 0,00 |
| Outras Dívidas | 0,00 | 0,00 | 0,00 |
| TOTAL | 0,00 | 0,00 | 0,00 |

Município de NAVEGANTES

Competência: 06/2020

| | Inscritos | | Liquidados | Pagos | Cancelados | Saldo |
|----------------------------|--------------------------|---|----------------------|----------------------|---------------------|-------------------|
| | Em Exercícios Anteriores | Em 31 de Dezembro do Exercício Anterior | | | | |
| | (a) | (b) | (c) | (d) | (e) | (f) = (a+b-d-e) |
| Despesas Correntes | 129.685,31 | 4.704.788,66 | 2.513.969,09 | 2.513.969,09 | 2.083.595,96 | 236.908,92 |
| Pessoal e Encargos Sociais | 0,00 | 0,00 | 0,00 | 0,00 | 0,00 | 0,00 |
| Juros e Encargos da Dívida | 0,00 | 0,00 | 0,00 | 0,00 | 0,00 | 0,00 |
| Outras Despesas Correntes | 129.685,31 | 4.704.788,66 | 2.513.969,09 | 2.513.969,09 | 2.083.595,96 | 236.908,92 |
| Despesas de Capital | 1.889.809,18 | 6.286.065,07 | 7.531.092,15 | 7.531.092,15 | 494.716,25 | 150.065,85 |
| Investimentos | 1.889.809,18 | 6.286.065,07 | 7.531.092,15 | 7.531.092,15 | 494.716,25 | 150.065,85 |
| Inversões Financeiras | 0,00 | 0,00 | 0,00 | 0,00 | 0,00 | 0,00 |
| Amortização da Dívida | 0,00 | 0,00 | 0,00 | 0,00 | 0,00 | 0,00 |
| TOTAL | 2.019.494,49 | 10.990.853,73 | 10.045.061,24 | 10.045.061,24 | 2.578.312,21 | 386.974,77 |

EXECUÇÃO DOS RESTOS A PAGAR PROCESSADOS

Município de NAVEGANTES

Competência: 06/2020

| | Inscritos | | Pagos | Cancelados | Saldo |
|----------------------------|--------------------------|---|---------------------|------------------|-------------------|
| | Em Exercícios Anteriores | Em 31 de Dezembro do Exercício Anterior | | | |
| | (a) | (b) | | | |
| Despesas Correntes | 57.445,86 | 6.099.009,19 | 5.757.300,35 | 56.414,58 | 342.740,12 |
| Pessoal e Encargos Sociais | 31.870,26 | 106.082,89 | 102.781,59 | 0,00 | 35.171,56 |
| Juros e Encargos da Dívida | 0,00 | 0,00 | 0,00 | 0,00 | 0,00 |
| Outras Despesas Correntes | 25.575,60 | 5.992.926,30 | 5.654.518,76 | 56.414,58 | 307.568,56 |
| Despesas de Capital | 213.805,83 | 846.950,72 | 973.100,57 | 37.512,30 | 50.143,68 |
| Investimentos | 213.805,83 | 846.950,72 | 973.100,57 | 37.512,30 | 50.143,68 |
| Inversões Financeiras | 0,00 | 0,00 | 0,00 | 0,00 | 0,00 |
| Amortização da Dívida | 0,00 | 0,00 | 0,00 | 0,00 | 0,00 |
| TOTAL | 271.251,69 | 6.945.959,91 | 6.730.400,92 | 93.926,88 | 392.883,80 |



BALANÇO FINANCEIRO - ANEXO 13

Município de NAVEGANTES

Competência: 06/2020

INGRESSOS

| | Exercício Atual | Exercício Anterior |
|---|-----------------|--------------------|
| Receita Orçamentária (I) | 402.153.393,81 | 361.643.223,71 |
| Ordinária | 184.275.366,03 | 179.911.077,59 |
| Vinculada | 217.878.027,78 | 181.732.146,12 |
| Transferências Financeiras Recebidas (II) | 59.173.568,42 | 56.851.376,90 |
| Transferências Recebidas para a Execução Orçamentária | 59.159.989,42 | 56.838.402,90 |
| Transferências Recebidas Independentes da Execução Orçamentária | 0,00 | 0,00 |
| Transferências Recebidas para Aporte de recursos para o RPPS | 13.579,00 | 12.974,00 |
| Recebimentos Extraorçamentários (III) | 60.469.130,47 | 56.739.717,75 |
| Inscrição de Restos a Pagar Não Processados | 9.353.860,75 | 10.990.853,73 |
| Inscrição de Restos a Pagar Processados | 4.378.724,09 | 6.945.959,91 |
| Depósitos Restituíveis e Valores Vinculados | 46.736.545,63 | 38.802.904,11 |
| Outros Recebimentos Extraorçamentários | 0,00 | 0,00 |
| Saldo do Exercício Anterior (IV) | 264.142.656,60 | 195.591.955,06 |
| Caixa e Equivalentes de Caixa | 60.150.507,11 | 47.330.293,09 |
| Depósitos Restituíveis e Valores Vinculados | 4.897,28 | 4.856,75 |
| Investimentos e aplicações temporárias a curto prazo | 203.987.252,21 | 148.256.805,22 |
| TOTAL(V) = (I + II + III + IV) | 785.938.749,30 | 670.826.273,42 |





BALANÇO FINANCEIRO - ANEXO 13

Município de NAVEGANTES

Competência: 06/2020

DISPÊNDIOS

| | Exercício Atual | Exercício Anterior |
|--|-----------------------|-----------------------|
| Despesa Orçamentária (VI) | 332.728.863,98 | 297.235.212,43 |
| Ordinária | 105.165.138,98 | 97.313.242,74 |
| Vinculada | 227.563.725,00 | 199.921.969,69 |
| Transferências Financeiras Concedidas (VII) | 59.173.568,42 | 56.851.376,90 |
| Transferências Concedidas para a Execução Orçamentária | 59.159.989,42 | 56.838.402,90 |
| Transferências Concedidas Independentes da Execução Orçamentária | 0,00 | 0,00 |
| Transferências Concedidas para Aporte de recursos para o RPPS | 13.579,00 | 12.974,00 |
| Pagamentos Extraorçamentários (VIII) | 93.418.240,71 | 52.597.027,49 |
| Pagamentos de Restos a Pagar Não Processados | 10.045.061,24 | 8.556.230,39 |
| Pagamentos de Restos a Pagar Processados | 6.730.400,92 | 5.115.824,31 |
| Depósitos Restituíveis e Valores Vinculados | 46.770.835,29 | 38.863.380,55 |
| Outros Pagamentos Extraorçamentários | 29.871.943,26 | 61.592,24 |
| Saldo para o Exercício Seguinte (IX) | 300.618.076,19 | 264.142.656,60 |
| Caixa e Equivalentes de Caixa | 60.905.816,80 | 60.150.507,11 |
| Depósitos Restituíveis e Valores Vinculados | 19.085,35 | 4.897,28 |
| Investimentos e aplicações temporárias a curto prazo | 239.693.174,04 | 203.987.252,21 |
| TOTAL(X) = (VI + VII + VIII + IX) | 785.938.749,30 | 670.826.273,42 |




Município de NAVEGANTES

Receitas Orçamentárias segundo as Fontes de Recursos - Anexo 1 ao Balanço Financeiro

Competência: 06/2020

| Código | Especificação | Valor |
|------------------------|--|-----------------------|
| 6.2.1.2.0.00.00 | RECEITA REALIZADA - RECURSOS ORDINÁRIOS | |
| | 00 - Recursos Ordinários | 203.400.967,78 |
| | Total das Receitas Orçamentárias - Recursos Ordinários (I) | 203.400.967,78 |
| 6.2.1.2.0.00.00 | RECEITA ORÇAMENTÁRIAS - RECURSOS VINCULADOS | |
| | 02 - Receitas de Impostos e Transf de impostos: Saúde | 4.021,88 |
| | 03 - Contribuição para o Regime Próprio de Previdência Social - RPPS | 90.645.923,21 |
| | 06 - Recursos Diretamente Arrecadados pela Administração Indireta e Fundos | 2.161.715,18 |
| | 07 - Contribuição de Intervenção no Domínio Econômico - CIDE | 63.032,80 |
| | 08 - Contribuição para o Custeio dos Serviços de Iluminação Pública - COSIP | 6.786.715,31 |
| | 09 - FIA Imposto de Renda | 381.496,71 |
| | 10 - Convênio de Trânsito - Militar | 276.450,15 |
| | 11 - Convênio de Trânsito - Civil | 277.089,24 |
| | 12 - Convênio de Trânsito - Prefeitura | 1.294.345,31 |
| | 18 - Transf. do FUNDEF/FUNDEB - (aplic. remuneração dos prof. do Magist. em efet exercício na Ed. Bá | 74.664.200,68 |
| | 32 - Transferências de Convênios – União/Educação | 1.238.032,73 |
| | 33 - Transferências de Convênios – União/Saúde | 101.901,33 |
| | 34 - Transferências de Convênios – União/Outros (não relacionados à educação/saúde/assistência socia | 1.409.368,34 |
| | 35 - Transferências do Sistema Único de Assistência Social – SUAS/União | 1.260.717,66 |
| | 36 - Salário-Educação | 6.896.210,50 |
| | 37 - Outras Transferências do Fundo Nacional de Desenvolvimento da Educação – FNDE (não repassadas p | 260,54 |
| | 38 - Transferências do Sistema Único de Saúde – SUS/União | 15.987.495,95 |
| | 42 - Outras Transferências Legais e Constitucionais – União | 559.445,64 |
| | 43 - Recursos do Programa Nacional de Alimentação Escolar - PNAE | 2.118.378,55 |
| | 44 - Recursos do Programa Nacional de Apoio ao Transporte Escolar - PNATE | 32.305,64 |
| | 45 - Recursos do Programa Dinheiro Direto na Escola - PDDE | 0,34 |
| | 52 - COVID-19 - Recursos transferidos da União destinados a ações de Saúde e Assistência social (LC | 1.185.557,97 |



**Município de NAVEGANTES**

Receitas Orçamentárias segundo as Fontes de Recursos - Anexo 1 ao Balanço Financeiro

Competência: 06/2020

| | |
|---|-----------------------|
| 53 - COVID-19 - Recursos transferidos da União sem destinação específica (LC 173/2020 - Art. 5º, II- | 8.895.354,93 |
| 62 - Transferências de Convênios – Estado/Educação | 127.749,75 |
| 63 - Transferências de Convênios – Estado/Saúde | 656.495,31 |
| 64 - Transferências de Convênios – Estado/Outros (não relacionados à educação/saúde/assistência social) | 410.771,48 |
| 65 - Transferências do Sistema Único de Assistência Social – SUAS/Estado | 273.707,24 |
| 67 - Transferências do Sistema Único de Saúde – SUS/Estado | 1.300.034,68 |
| 75 - Taxa de Administração RPPS | 1.022.612,89 |
| 79 - Emendas Parlamentares Impositivas - Transferências do Estado | 1.071.328,25 |
| 83 - Operações de Crédito Internas - Outros Programas | 7.647.507,45 |
| Total das Receitas Orçamentárias - Recursos Vinculados (II) | 228.750.227,64 |
| TOTAL GERAL (I + II) | 432.151.195,42 |





Município de NAVEGANTES

Deduções da Receita Orçamentária segundo as Fontes de Recurso - Anexo 2 ao Balanço Financeiro

Competência: 06/2020

| Código | Especificação | Valor |
|------------------------|--|----------------------|
| 6.2.1.3.0.00.00 | DEDUÇÃO RECEITA REALIZADA - RECURSOS ORDINÁRIOS | |
| | 00 - Recursos Ordinários | 19.125.601,75 |
| | Total das Deduções de Receitas Orçamentárias - Recursos Ordinários (I) | 19.125.601,75 |
| 6.2.1.3.0.00.00 | DEDUÇÃO RECEITA ORÇAMENTÁRIAS - RECURSOS VINCULADOS | |
| | 03 - Contribuição para o Regime Próprio de Previdência Social - RPPS | 10.634.290,45 |
| | 06 - Recursos Diretamente Arrecadados pela Administração Indireta e Fundos | 50.948,85 |
| | 10 - Convênio de Trânsito - Militar | 117,11 |
| | 11 - Convênio de Trânsito - Civil | 29,07 |
| | 12 - Convênio de Trânsito - Prefeitura | 341,09 |
| | 32 - Transferências de Convênios – União/Educação | 59,51 |
| | 34 - Transferências de Convênios – União/Outros (não relacionados à educação/saúde/assistência socia | 2.469,22 |
| | 75 - Taxa de Administração RPPS | 183.944,56 |
| | Total das Deduções de Receitas Orçamentárias - Recursos Vinculados (II) | 10.872.199,86 |
| | TOTAL GERAL (I + II) | 29.997.801,61 |





Município de NAVEGANTES

Despesas Orçamentárias segundo as Fontes de Recurso - Anexo 3 ao Balanço Financeiro

Competência: 06/2020

| Código | Especificação | Valor |
|------------------------|--|-----------------------|
| 6.2.2.1.3.00.00 | DESPESAS ORÇAMENTÁRIAS - RECURSOS ORDINÁRIOS | |
| | 00 - Recursos Ordinários | 105.165.138,98 |
| | Total das Despesas Orçamentárias - Recursos Ordinários (I) | 105.165.138,98 |
| 6.2.2.1.3.00.00 | DESPESAS ORÇAMENTÁRIAS - RECURSOS VINCULADOS | |
| | 00 - Recursos Ordinários | 4.941.621,11 |
| | 01 - Receitas de Impostos e Transf de Impostos: Educação | 29.330.600,44 |
| | 02 - Receitas de Impostos e Transf de impostos: Saúde | 44.457.889,34 |
| | 03 - Contribuição para o Regime Próprio de Previdência Social - RPPS | 14.510.936,51 |
| | 06 - Recursos Diretamente Arrecadados pela Administração Indireta e Fundos | 1.755.510,65 |
| | 07 - Contribuição de Intervenção no Domínio Econômico - CIDE | 606,99 |
| | 08 - Contribuição para o Custeio dos Serviços de Iluminação Pública - COSIP | 6.841.736,95 |
| | 10 - Convênio de Trânsito - Militar | 240.335,00 |
| | 11 - Convênio de Trânsito - Civil | 295.606,24 |
| | 12 - Convênio de Trânsito - Prefeitura | 1.615.745,94 |
| | 18 - Transf. do FUNDEF/FUNDEB - (aplic. remuneração dos prof. do Magist. em efet exercício na Ed. Bá | 54.686.505,11 |
| | 19 - Transferências do FUNDEF/FUNDEB - (aplicação em outras despesas da Educação Básica) | 19.942.494,30 |
| | 32 - Transferências de Convênios – União/Educação | 63.607,65 |
| | 33 - Transferências de Convênios – União/Saúde | 61.178,00 |
| | 34 - Transferências de Convênios – União/Outros (não relacionados à educação/saúde/assistência socia | 893.344,75 |
| | 35 - Transferências do Sistema Único de Assistência Social – SUAS/União | 561.317,77 |
| | 36 - Salário-Educação | 6.729.644,93 |
| | 37 - Outras Transferências do Fundo Nacional de Desenvolvimento da Educação – FNDE (não repassadas p | 8.875,00 |
| | 38 - Transferências do Sistema Único de Saúde – SUS/União | 16.285.862,18 |
| | 42 - Outras Transferências Legais e Constitucionais – União | 559.000,00 |
| | 43 - Recursos do Programa Nacional de Alimentação Escolar - PNAE | 1.819.137,14 |
| | 44 - Recursos do Programa Nacional de Apoio ao Transporte Escolar - PNATE | 32.762,74 |
| | 45 - Recursos do Programa Dinheiro Direto na Escola - PDDE | 85,51 |



**Município de NAVEGANTES**

Despesas Orçamentárias segundo as Fontes de Recurso - Anexo 3 ao Balanço Financeiro

Competência: 06/2020

| | |
|---|-----------------------|
| 50 - Cessão onerosa - Lei nº 13.885/201 | 487.828,76 |
| 52 - COVID-19 - Recursos transferidos da União destinados a ações de Saúde e Assistência social (LC | 1.185.557,97 |
| 53 - COVID-19 - Recursos transferidos da União sem destinação específica (LC 173/2020 - Art. 5º, II- | 8.766.562,56 |
| 62 - Transferências de Convênios – Estado/Educação | 70.000,00 |
| 64 - Transferências de Convênios – Estado/Outros (não relacionados à educação/saúde/assistência socia | 404.907,41 |
| 67 - Transferências do Sistema Único de Saúde – SUS/Estado | 1.024.439,12 |
| 75 - Taxa de Administração RPPS | 1.408.113,53 |
| 79 - Emendas Parlamentares Impositivas - Transferências do Estado | 81.911,40 |
| 83 - Operações de Crédito Internas - Outros Programas | 8.500.000,00 |
| Total das Despesas Orçamentárias - Recursos Vinculados (II) | 227.563.725,00 |
| TOTAL GERAL (I + II) | 332.728.863,98 |





Município de NAVEGANTES

Saldo do exercício anterior - Caixa e equivalente de caixa - Anexo 4.1 ao Balanço Financeiro

Competência: 06/2020

| Código | Especificação | Valor |
|------------------------|--|----------------------|
| 1.1.1.0.0.00.00 | CAIXA E EQUIVALENTES DE CAIXA - RECURSOS ORDINÁRIOS | |
| | 00 - Recursos Ordinários | 25.973.863,22 |
| | Total de Caixa e Equivalentes de Caixa - Recursos Ordinários (I) | 25.973.863,22 |
| 1.1.1.0.0.00.00 | CAIXA E EQUIVALENTES DE CAIXA - RECURSOS VINCULADOS | |
| | 00 - Recursos Ordinários | 85,15 |
| | 01 - Receitas de Impostos e Transf de Impostos: Educação | 5.200.000,00 |
| | 02 - Receitas de Impostos e Transf de impostos: Saúde | 1.749.800,87 |
| | 03 - Contribuição para o Regime Próprio de Previdência Social - RPPS | 123.533,39 |
| | 06 - Recursos Diretamente Arrecadados pela Administração Indireta e Fundos | 713.115,29 |
| | 07 - Contribuição de Intervenção no Domínio Econômico - CIDE | 446.311,53 |
| | 08 - Contribuição para o Custeio dos Serviços de Iluminação Pública - COSIP | 4.011.033,88 |
| | 09 - FIA Imposto de Renda | 597.972,13 |
| | 10 - Convênio de Trânsito - Militar | 53.019,44 |
| | 11 - Convênio de Trânsito - Civil | 161.195,78 |
| | 12 - Convênio de Trânsito - Prefeitura | 772.663,62 |
| | 18 - Transf. do FUNDEF/FUNDEB - (aplic. remuneração dos prof. do Magist. em efet exercício na Ed. Bá | 1.338.948,88 |
| | 19 - Transferências do FUNDEF/FUNDEB - (aplicação em outras despesas da Educação Básica) | 548,72 |
| | 32 - Transferências de Convênios – União/Educação | 396.317,39 |
| | 33 - Transferências de Convênios – União/Saúde | 102.398,66 |
| | 34 - Transferências de Convênios – União/Outros (não relacionados à educação/saúde/assistência socia | 472.340,84 |
| | 35 - Transferências do Sistema Único de Assistência Social – SUAS/União | 794.263,90 |
| | 36 - Salário-Educação | 4.755.618,69 |
| | 37 - Outras Transferências do Fundo Nacional de Desenvolvimento da Educação – FNDE (não repassadas p | 500.226,73 |
| | 38 - Transferências do Sistema Único de Saúde – SUS/União | 7.330.187,51 |
| | 50 - Cessão onerosa - Lei nº 13.885/201 | 1.680.084,06 |
| | 62 - Transferências de Convênios – Estado/Educação | 68.180,55 |
| | 63 - Transferências de Convênios – Estado/Saúde | 288.587,79 |
| | 64 - Transferências de Convênios – Estado/Outros (não relacionados | 9.752,86 |



**Município de NAVEGANTES**

Saldo do exercício anterior - Caixa e equivalente de caixa - Anexo 4.1 ao Balanço Financeiro

Competência: 06/2020

| | |
|--|----------------------|
| àeducação/saúde/assistência socia | 9.752,86 |
| 65 - Transferências do Sistema Único de Assistência Social – SUAS/Estado | 100.908,77 |
| 67 - Transferências do Sistema Único de Saúde – SUS/Estado | 842.874,65 |
| 75 - Taxa de Administração RPPS | 5.947,98 |
| 80 - Outras Especificações | 345.000,00 |
| 83 - Operações de Crédito Internas - Outros Programas | 1.315.724,83 |
| Total de Caixa e Equivalentes de Caixa - Recursos Vinculados (II) | 34.176.643,89 |
| TOTAL GERAL (I + II) | 60.150.507,11 |




Município de NAVEGANTES

Saldo do exercício anterior - Depósitos restituíveis e valores vinculados - Anexo 4.2 ao Balanço Financeiro

Competência: 06/2020

| Código | Especificação | Valor |
|---------------------------|--|-----------------|
| 1.1.3.0.0.00.00, F | DEPÓSITOS RESTITUÍVEIS E VALORES VINCULADOS - RECURSOS ORDINÁRIOS | |
| | 00 - Recursos Ordinários | 1,48 |
| | Total de Depósitos Restituíveis e Valores Vinculados - Recursos Ordinários (I) | 1,48 |
| 1.1.3.0.0.00.00, F | DEPÓSITOS RESTITUÍVEIS E VALORES VINCULADOS - RECURSOS VINCULADOS | |
| | 01 - Receitas de Impostos e Transf de Impostos: Educação | 30.006,03 |
| | 02 - Receitas de Impostos e Transf de impostos: Saúde | 4.785,13 |
| | 18 - Transf. do FUNDEF/FUNDEB - (aplic. remuneração dos prof. do Magist. em efet exercício na Ed. Bá | -11.288,80 |
| | 19 - Transferências do FUNDEF/FUNDEB - (aplicação em outras despesas da Educação Básica) | -18.606,56 |
| | Total de Depósitos Restituíveis e Valores Vinculados - Recursos Vinculados (II) | 4.895,80 |
| | TOTAL GERAL (I + II) | 4.897,28 |





Município de NAVEGANTES

Saldo para o exercício anterior - Investimentos e aplicações temporárias a curto prazo, segundo as Fontes de Recursos - Anexo 4.3 ao Balanço Financeiro.

Competência: 06/2020

| Código | Especificação | Valor |
|------------------------|--|-----------------------|
| 1.1.4.0.0.00.00 | INVESTIMENTOS E APLIC TEMPORARIAS CURTO PRAZO - | |
| F | RECURSOS ORDINÁRIOS | |
| | Total de Investimentos e Aplic. Temporários de Curto Prazo - | |
| | Recursos Ordinários (I) | |
| 1.1.4.0.0.00.00 | INVESTIMENTOS E APLIC TEMPORARIAS CURTO PRAZO - | |
| F | RECURSOS VINCULADOS | |
| | 00 - Recursos Ordinários | 3.149.686,31 |
| | 03 - Contribuição para o Regime Próprio de Previdência Social - RPPS | 198.926.620,97 |
| | 75 - Taxa de Administração RPPS | 1.910.944,93 |
| | Total de Investimentos e Aplic. Temporários de Curto Prazo - | 203.987.252,21 |
| | Recursos Vinculados (II) | |
| | TOTAL GERAL (I + II) | 203.987.252,21 |





Município de NAVEGANTES

Saldo para o exercício seguinte - Caixa e equivalente de caixa - Anexo 5.1 ao Balanço Financeiro

Competência: 06/2020

| Código | Especificação | Valor |
|------------------------|--|----------------------|
| 1.1.1.0.0.00.00 | CAIXA E EQUIVALENTES DE CAIXA - RECURSOS ORDINÁRIOS | |
| | 00 - Recursos Ordinários | 26.384.534,23 |
| | Total de Caixa e Equivalentes de Caixa - Recursos Ordinários (I) | 26.384.534,23 |
| 1.1.1.0.0.00.00 | CAIXA E EQUIVALENTES DE CAIXA - RECURSOS VINCULADOS | |
| | 00 - Recursos Ordinários | 56.046,40 |
| | 01 - Receitas de Impostos e Transf de Impostos: Educação | 936.197,64 |
| | 02 - Receitas de Impostos e Transf de impostos: Saúde | 2.529.936,50 |
| | 03 - Contribuição para o Regime Próprio de Previdência Social - RPPS | 106.393,11 |
| | 06 - Recursos Diretamente Arrecadados pela Administração Indireta e Fundos | 1.114.475,43 |
| | 07 - Contribuição de Intervenção no Domínio Econômico - CIDE | 508.737,34 |
| | 08 - Contribuição para o Custeio dos Serviços de Iluminação Pública - COSIP | 5.506.417,71 |
| | 09 - FIA Imposto de Renda | 979.468,84 |
| | 10 - Convênio de Trânsito - Militar | 39.427,25 |
| | 11 - Convênio de Trânsito - Civil | 106.814,92 |
| | 12 - Convênio de Trânsito - Prefeitura | 649.951,40 |
| | 18 - Transf. do FUNDEF/FUNDEB - (aplic. remuneração dos prof. do Magist. em efet exercício na Ed. Bá | 1.423.139,35 |
| | 19 - Transferências do FUNDEF/FUNDEB - (aplicação em outras despesas da Educação Básica) | 8.727,95 |
| | 32 - Transferências de Convênios – União/Educação | 322.025,36 |
| | 33 - Transferências de Convênios – União/Saúde | 143.143,89 |
| | 34 - Transferências de Convênios – União/Outros (não relacionados à educação/saúde/assistência socia | 955.965,86 |
| | 35 - Transferências do Sistema Único de Assistência Social – SUAS/União | 1.573.474,66 |
| | 36 - Salário-Educação | 3.584.581,29 |
| | 37 - Outras Transferências do Fundo Nacional de Desenvolvimento da Educação – FNDE (não repassadas p | 329.158,75 |
| | 38 - Transferências do Sistema Único de Saúde – SUS/União | 8.027.987,85 |
| | 42 - Outras Transferências Legais e Constitucionais – União | 445,64 |
| | 43 - Recursos do Programa Nacional de Alimentação Escolar - PNAE | 184.075,50 |
| | 44 - Recursos do Programa Nacional de Apoio ao Transporte Escolar - PNATE | 2.655,90 |



**Município de NAVEGANTES**

Saldo para o exercício seguinte - Caixa e equivalente de caixa - Anexo 5.1 ao Balanço Financeiro

Competência: 06/2020

| | |
|---|----------------------|
| 50 - Cessão onerosa - Lei nº 13.885/201 | 1.192.255,30 |
| 62 - Transferências de Convênios – Estado/Educação | 125.930,30 |
| 63 - Transferências de Convênios – Estado/Saúde | 949.271,31 |
| 64 - Transferências de Convênios – Estado/Outros (não relacionados à educação/saúde/assistência social) | 386.159,50 |
| 65 - Transferências do Sistema Único de Assistência Social – SUAS/Estado | 374.616,01 |
| 67 - Transferências do Sistema Único de Saúde – SUS/Estado | 1.014.823,07 |
| 75 - Taxa de Administração RPPS | 5.165,11 |
| 79 - Emendas Parlamentares Impositivas - Transferências do Estado | 1.033.616,85 |
| 80 - Outras Especificações | 345.000,00 |
| 83 - Operações de Crédito Internas - Outros Programas | 5.196,58 |
| Total de Caixa e Equivalentes de Caixa - Recursos Vinculados (II) | 34.521.282,57 |
| TOTAL GERAL (I + II) | 60.905.816,80 |





Município de NAVEGANTES

Saldo para o exercício seguinte - Depósitos restituíveis e valores vinculados - Anexo 5.2 ao Balanço Financeiro

Competência: 06/2020

| Código | Especificação | Valor |
|---------------------------|--|------------------|
| 1.1.3.0.0.00.00, F | DEPÓSITOS RESTITUÍVEIS E VALORES VINCULADOS - RECURSOS ORDINÁRIOS | |
| | 00 - Recursos Ordinários | 64,21 |
| | Total de Depósitos Restituíveis e Valores Vinculados - Recursos Ordinários (I) | 64,21 |
| 1.1.3.0.0.00.00, F | DEPÓSITOS RESTITUÍVEIS E VALORES VINCULADOS - RECURSOS VINCULADOS | |
| | 01 - Receitas de Impostos e Transf de Impostos: Educação | 5.827,17 |
| | 02 - Receitas de Impostos e Transf de impostos: Saúde | 4.785,13 |
| | 18 - Transf. do FUNDEF/FUNDEB - (aplic. remuneração dos prof. do Magist. em efet exercício na Ed. Bá | 386,19 |
| | 19 - Transferências do FUNDEF/FUNDEB - (aplicação em outras despesas da Educação Básica) | 7.439,21 |
| | 53 - COVID-19 - Recursos transferidos da União sem destinação específica (LC 173/2020 - Art. 5º, II- | 583,44 |
| | Total de Depósitos Restituíveis e Valores Vinculados - Recursos Vinculados (II) | 19.021,14 |
| | TOTAL GERAL (I + II) | 19.085,35 |





Município de NAVEGANTES

Saldo para o exercício seguinte - Investimentos e aplicações temporárias a curto prazo, segundo as Fontes de Recursos - Anexo 5.3 ao Balanço Financeiro.

Competência: 06/2020

| Código | Especificação | Valor |
|------------------------|--|-----------------------|
| 1.1.4.0.0.00.00 | INVESTIMENTOS E APLIC TEMPORARIAS CURTO PRAZO - | |
| F | RECURSOS ORDINÁRIOS | |
| | Total de Investimentos e Aplic. Temporários de Curto Prazo - | |
| | Recursos Ordinários (I) | |
| 1.1.4.0.0.00.00 | INVESTIMENTOS E APLIC TEMPORARIAS CURTO PRAZO - | |
| F | RECURSOS VINCULADOS | |
| | 00 - Recursos Ordinários | 2.353.464,57 |
| | 03 - Contribuição para o Regime Próprio de Previdência Social - RPPS | 233.293.778,85 |
| | 75 - Taxa de Administração RPPS | 4.045.930,62 |
| | Total de Investimentos e Aplic. Temporários de Curto Prazo - | 239.693.174,04 |
| | Recursos Vinculados (II) | |
| | TOTAL GERAL (I + II) | 239.693.174,04 |



Município de NAVEGANTES

Competência: 06/2020

| ATIVO | Exercício Atual | Exercício Anterior |
|---|------------------------|---------------------------|
| ATIVO CIRCULANTE | | |
| Caixa e Equivalentes de Caixa | 60.905.816,80 | 60.150.507,11 |
| Créditos a Curto Prazo | 0,00 | 2.311.287,26 |
| Créditos Tributários a Receber | 0,00 | 2.311.287,26 |
| Clientes | 0,00 | 0,00 |
| Créditos de Transferências a Receber | 0,00 | 0,00 |
| Empréstimos e Financiamentos Concedidos | 0,00 | 0,00 |
| Dívida Ativa Tributária | 0,00 | 0,00 |
| Dívida Ativa Não Tributária | 0,00 | 0,00 |
| (-) Ajuste de Perdas de Créditos a Curto Prazo | 0,00 | 0,00 |
| Demais Créditos e Valores a Curto Prazo | 1.184.465,33 | 2.964.155,34 |
| Investimentos e Aplicações Temporárias a Curto Prazo | 239.693.174,04 | 203.987.252,21 |
| Títulos e valores mobiliários | 0,00 | 0,00 |
| Investimento do RPPS | 239.693.174,04 | 203.987.252,21 |
| Aplicação temporária em metais preciosos | 0,00 | 0,00 |
| Aplicações em segmentos de Imóveis | 0,00 | 0,00 |
| (-) Ajustes de Perdas e Investimentos de aplicações temporários | 0,00 | 0,00 |
| Estoques | 0,00 | 0,00 |
| Ativo Não Circulante Mantido Para Venda | 0,00 | 0,00 |
| Variação Patrimoniais Diminutivas Pagas Antecipadamente | 3.761,57 | 5.942,18 |
| Total do Ativo Circulante | 301.787.217,74 | 269.419.144,10 |
| ATIVO NÃO CIRCULANTE | | |
| Ativo Realizável a Longo Prazo | 68.329.900,11 | 59.075.316,30 |
| Créditos a Longo Prazo | 68.329.900,11 | 59.075.316,30 |
| Créditos Tributários a Receber | 0,00 | 0,00 |
| Clientes | 0,00 | 0,00 |
| Empréstimos e Financiamentos Concedidos | 0,00 | 0,00 |
| Dívida Ativa Tributária | 68.329.900,11 | 59.075.316,30 |

Município de NAVEGANTES

Competência: 06/2020

| | | |
|--|-----------------------|-----------------------|
| Dívida Ativa Não Tributária | 0,00 | 0,00 |
| Créditos previdenciários do RPPS | 0,00 | 0,00 |
| (-) Ajuste de Perdas de Créditos a Longo Prazo | 0,00 | 0,00 |
| Demais Créditos e Valores a Longo Prazo | 0,00 | 0,00 |
| Investimentos e Aplicações Temporárias a Longo Prazo | 0,00 | 0,00 |
| Estoques | 0,00 | 0,00 |
| VPD Pagas Antecipadamente | 0,00 | 0,00 |
| Investimentos | 1.000,00 | 1.000,00 |
| Participações Permanentes | 1.000,00 | 1.000,00 |
| Participações Avaliadas pelo Método de Equivalência Patrimonial | 1.000,00 | 1.000,00 |
| Participações Avaliadas pelo Método de Custo | 0,00 | 0,00 |
| (-) Redução ao Valor Recuperável de Participação Permanente | 0,00 | 0,00 |
| Propriedades para Investimento | 0,00 | 0,00 |
| (-) Depreciação acumulada de Investimentos | 0,00 | 0,00 |
| (-) Redução do Valor Recuperável de Propriedade para Investimento | 0,00 | 0,00 |
| Investimento do RPPS de Longo Prazo | 0,00 | 0,00 |
| (-) Redução ao Valor Recuperável de Investimento do RPPS | 0,00 | 0,00 |
| Demais Investimentos Permanentes | 0,00 | 0,00 |
| (-) Redução ao Valor Recuperável de Investimento - Demais | 0,00 | 0,00 |
| Imobilizado | 216.906.627,09 | 185.700.949,87 |
| Bens Móveis | 39.365.530,31 | 32.456.530,53 |
| (-) Depreciação, exaustão e amortizações acumuladas - Bens Móveis) | -20.602.338,12 | -18.729.645,89 |
| (-) Redução ao valor recuperável do imobilizado - Bens Móveis | 0,00 | 0,00 |
| Bens Imóveis | 208.240.835,56 | 181.044.667,92 |
| (-) Depreciação, exaustão e amortizações acumuladas Imóveis | -10.097.400,66 | -9.070.602,69 |
| (-) Redução ao valor recuperável do imobilizado - Bens Imóveis | 0,00 | 0,00 |
| Intangível | 18.000,00 | 42.387,10 |
| Diferido | 0,00 | 0,00 |
| Total do Ativo Não Circulante | 285.255.527,20 | 244.819.653,27 |

Município de NAVEGANTES

Competência: 06/2020

| TOTAL DO ATIVO | 587.042.744,94 | 514.238.797,37 |
|--|------------------------|---------------------------|
| PASSIVO E PATRIMÔNIO LÍQUIDO | | |
| | Exercício Atual | Exercício Anterior |
| PASSIVO CIRCULANTE | | |
| Obrigações Trabalhistas, Previdenciárias e Assistenciais a Pagar a Curto Prazo | 769.844,71 | 1.127.533,63 |
| Empréstimos e Financiamentos a Curto Prazo | 2.956.241,22 | 3.213.104,33 |
| Fornecedores e Contas a Pagar a Curto Prazo | 4.291.251,08 | 6.732.658,44 |
| Obrigações Fiscais a Curto Prazo | 410.512,10 | 329.924,70 |
| Provisões a Curto Prazo | 0,00 | 0,00 |
| Demais Obrigações a Curto Prazo | 1.987.047,05 | 1.995.000,97 |
| Total do Passivo Circulante | 10.414.896,16 | 13.398.222,07 |
| PASSIVO NÃO CIRCULANTE | | |
| Obrigações Trabalhistas, Previdenciárias e Assistenciais a Pagar a Longo Prazo | 5.142.354,06 | 5.591.243,41 |
| Empréstimos e Financiamentos a Longo Prazo | 23.325.565,84 | 17.342.936,87 |
| Fornecedores e Contas a Pagar a Longo Prazo | 0,00 | 0,00 |
| Obrigações Fiscais a Longo Prazo | 0,00 | 0,00 |
| Provisões a Longo Prazo | 227.135.318,29 | 148.406.648,63 |
| Provisões Matemáticas Previdenciárias | 227.135.318,29 | 148.406.648,63 |
| Demais Provisões a Longo Prazo | 0,00 | 0,00 |
| Demais Obrigações a Longo Prazo | 0,00 | 0,00 |
| Resultado Diferido | 0,00 | 0,00 |
| Total do Passivo Não Circulante | 255.603.238,19 | 171.340.828,91 |
| TOTAL DO PASSIVO | 266.018.134,35 | 184.739.050,98 |
| PATRIMÔNIO LÍQUIDO | | |
| Patrimônio Social e Capital Social | 104.504.031,81 | 104.504.031,81 |
| Adiantamento para Futuro Aumento de Capital | 0,00 | 0,00 |

Município de NAVEGANTES

Competência: 06/2020

| | | |
|---|-----------------------|-----------------------|
| Reservas de Capital | 0,00 | 0,00 |
| Ajustes de Avaliação Patrimonial | 0,00 | 0,00 |
| Reservas de Lucros | 0,00 | 0,00 |
| Demais Reservas | 0,00 | 0,00 |
| Resultados Acumulados | 216.520.578,78 | 224.995.714,58 |
| Resultado do Exercício | -8.475.135,80 | 106.532.478,43 |
| Resultado de Exercícios Anteriores | 224.995.714,58 | 128.211.010,03 |
| Ajustes de exercícios anteriores | 0,00 | -9.747.773,88 |
| outros Resultados | 0,00 | 0,00 |
| (-) Ações/Cotas em Tesouraria | 0,00 | 0,00 |
| Total do Patrimônio Líquido | 321.024.610,59 | 329.499.746,39 |
| TOTAL DO PASSIVO E DO PATRIMÔNIO LÍQUIDO | 587.042.744,94 | 514.238.797,37 |



QUADRO DOS ATIVOS E PASSIVOS FINANCEIROS E PERMANENTES

Município de NAVEGANTES

Competência: 06/2020

| | Exercício Atual | Exercício Anterior |
|--|-----------------------|-----------------------|
| ATIVO (I) | | |
| ATIVO FINANCEIRO | 300.618.076,19 | 264.142.656,60 |
| ATIVO PERMANENTE | 286.424.668,75 | 250.096.140,77 |
| Total do Ativo | 587.042.744,94 | 514.238.797,37 |
| PASSIVO (II) | | |
| PASSIVO FINANCEIRO | 15.803.026,20 | 21.552.432,27 |
| PASSIVO PERMANENTE | 259.955.943,67 | 176.196.966,93 |
| Total do Passivo | 275.758.969,87 | 197.749.399,20 |
| SALDO PATRIMONIAL(III) = (I - II) | 311.283.775,07 | 316.489.398,17 |





QUADRO DAS CONTAS DE COMPENSAÇÃO

Município de NAVEGANTES

Competência: 06/2020

| ATOS POTENCIAIS ATIVOS | Exercício Atual | Exercício Anterior |
|---|------------------------|---------------------------|
| Garantias e Contragarantias Recebidas | 0,00 | 0,00 |
| Direitos Conveniados e Outros Instrumentos Congêneres | 0,00 | 0,00 |
| Direitos Contratuais | 10.327.400,56 | 18.079.314,01 |
| Outros Atos Potenciais Ativos | 0,00 | 0,00 |
| Total dos Atos Potenciais Ativos | 10.327.400,56 | 18.079.314,01 |

| ATOS POTENCIAIS PASSIVOS | Exercício Atual | Exercício Anterior |
|---|------------------------|---------------------------|
| Garantias e Contragarantias Concedidas | 0,00 | 0,00 |
| Obrigações Conveniadas e Outros Instrumentos Congêneres | 970.428,50 | 1.097.496,50 |
| Obrigações Contratuais | 49.890.805,83 | 43.714.492,33 |
| Outros Atos Potenciais Passivos | 0,00 | 0,00 |
| Total dos Atos Potenciais Passivos | 50.861.234,33 | 44.811.988,83 |





BALANÇO PATRIMONIAL - ANEXO 14
DEMONSTRATIVO DO SUPERÁVIT/DÉFICIT FINANCEIRO

Município de NAVEGANTES

Competência: 06/2020

| FONTES DE RECURSOS | Exercício Atual | Exercício Anterior |
|--|------------------------|---------------------------|
| 00 - Recursos Ordinários | 22.341.382,89 | 22.506.955,47 |
| 01 - Receitas de Impostos e Transf de Impostos: Educação | 11.654,34 | 164.716,61 |
| 02 - Receitas de Impostos e Transf de impostos: Saúde | 952.652,23 | 204.007,37 |
| 03 - Contribuição para o Regime Próprio de Previdência Social - RPPS | 233.197.671,19 | 198.885.724,81 |
| 06 - Recursos Diretamente Arrecadados pela Administração Indireta e Fundos | 952.256,08 | 555.690,29 |
| 07 - Contribuição de Intervenção no Domínio Econômico - CIDE | 508.737,34 | 446.311,53 |
| 08 - Contribuição para o Custeio dos Serviços de Iluminação Pública - COSIP | 3.842.026,02 | 3.827.330,82 |
| 09 - FIA Imposto de Renda | 979.468,84 | 597.972,13 |
| 10 - Convênio de Trânsito - Militar | 39.427,25 | 53.019,44 |
| 11 - Convênio de Trânsito - Civil | 78.658,56 | 146.490,75 |
| 12 - Convênio de Trânsito - Prefeitura | 427.074,34 | 638.502,44 |
| 18 - Transf. do FUNDEF/FUNDEB - (aplic. remuneração dos prof. do Magist. em efet exercício na Ed. Bá | 1.049.559,63 | 1.017.996,54 |
| 19 - Transferências do FUNDEF/FUNDEB - (aplicação em outras despesas da Educação Básica) | 14.878,42 | -19.832,45 |
| 32 - Transferências de Convênios – União/Educação | 310.084,45 | -909.183,06 |
| 33 - Transferências de Convênios – União/Saúde | 93.000,21 | 52.254,98 |
| 34 - Transferências de Convênios – União/Outros (não relacionados à educação/saúde/assistência socia | 428.437,95 | -193.499,54 |
| 35 - Transferências do Sistema Único de Assistência Social – SUAS/União | 1.435.076,98 | 713.950,93 |
| 36 - Salário-Educação | 3.273.864,12 | 2.734.847,22 |
| 37 - Outras Transferências do Fundo Nacional de Desenvolvimento da Educação – FNDE (não repassadas p | 320.283,72 | 114.935,76 |
| 38 - Transferências do Sistema Único de Saúde – SUS/União | 6.714.039,92 | 6.415.477,88 |
| 42 - Outras Transferências Legais e Constitucionais – União | 445,64 | 0,00 |
| 43 - Recursos do Programa Nacional de Alimentação Escolar - PNAE | 123.782,79 | 0,00 |
| 44 - Recursos do Programa Nacional de Apoio ao Transporte Escolar - PNATE | 2.655,90 | 0,00 |
| 50 - Cessão onerosa - Lei nº 13.885/201 | 1.192.255,30 | 1.680.084,06 |
| 53 - COVID-19 - Recursos transferidos da União sem destinação específica (LC 173/2020 - Art. 5º, II- | 583,44 | 0,00 |
| 62 - Transferências de Convênios – Estado/Educação | 125.930,30 | 68.180,55 |
| 63 - Transferências de Convênios – Estado/Saúde | 949.271,31 | 288.587,79 |





BALANÇO PATRIMONIAL - ANEXO 14
DEMONSTRATIVO DO SUPERÁVIT/DÉFICIT FINANCEIRO

Município de NAVEGANTES

Competência: 06/2020

| | | |
|---|-----------------------|-----------------------|
| 64 - Transferências de Convênios – Estado/Outros (não relacionados à educação/saúde/assistência social) | 15.616,93 | 9.752,86 |
| 65 - Transferências do Sistema Único de Assistência Social – SUAS/Estado | 374.616,01 | 100.908,77 |
| 67 - Transferências do Sistema Único de Saúde – SUS/Estado | 827.090,06 | 580.701,24 |
| 75 - Taxa de Administração RPPS | 3.987.598,02 | 1.873.585,97 |
| 79 - Emendas Parlamentares Impositivas - Transferências do Estado | 989.416,85 | 0,00 |
| 80 - Outras Especificações | 345.000,00 | 345.000,00 |
| 83 - Operações de Crédito Internas - Outros Programas | -1.089.447,04 | -310.246,83 |
| TOTAL | 284.815.049,99 | 242.590.224,33 |



DEMONSTRAÇÃO DAS VARIAÇÕES PATRIMONIAIS - ANEXO 15

Município de NAVEGANTES

Competência: 06/2020

| | Exercício Atual | Exercício Anterior |
|--|------------------------|---------------------------|
| VARIAÇÕES PATRIMONIAIS AUMENTATIVAS | | |
| Impostos, Taxas e Contribuições de Melhoria | 85.930.261,45 | 75.398.728,06 |
| Impostos | 83.391.625,38 | 71.915.693,19 |
| Taxas | 2.538.636,07 | 3.393.877,47 |
| Contribuição de Melhoria | 0,00 | 89.157,40 |
| Contribuições | | |
| Contribuições Sociais | 35.160.104,01 | 30.018.634,03 |
| Contribuições de Intervenção no Domínio Econômico | 108.430,32 | 151.921,10 |
| Contribuição de Iluminação Pública | 6.652.193,40 | 7.114.947,94 |
| Contribuições de Interesse das Categorias Profissionais | 0,00 | 0,00 |
| Exploração e Venda de Bens, Serviços e Direitos | | |
| Venda de Mercadorias | 0,00 | 0,00 |
| Venda de Produtos | 0,00 | 0,00 |
| Exploração de Bens e Direitos e Prestação de Serviços | 25.650.497,01 | 25.742.316,50 |
| Variações Patrimoniais Aumentativas Financeiras | | |
| Juros e Encargos de Empréstimos e Financiamentos Concedidos | 0,00 | 0,00 |
| Juros e Encargos de Mora | 308.284,39 | 289.896,55 |
| Variações Monetárias e Cambiais | 0,00 | 0,00 |
| Descontos Financeiros Obtidos | 0,00 | 0,00 |
| Remuneração de Depósitos Bancários e Aplicações Financeiras | 42.445.809,29 | 35.699.199,66 |
| Outras Variações Patrimoniais Aumentativas - Financeiras | 0,00 | 0,00 |
| Transferências e Delegações Recebidas | | |
| Transferências Intragovernamentais | 59.301.848,42 | 56.861.276,00 |
| Transferências Intergovernamentais | 193.005.155,04 | 187.391.372,67 |
| Transferências das Instituições Privadas | 804.080,71 | 370.000,00 |
| Transferências das Instituições Multigovernamentais | 0,00 | 0,00 |
| Transferências de Consórcios Públicos | 0,00 | 0,00 |
| Transferências do Exterior | 0,00 | 0,00 |
| Execução orçamentária delegada de Entes | 0,00 | 0,00 |
| Transferências de Pessoas Físicas | 0,00 | 100,00 |
| Outras Transferências Delegadas Recebidas | 0,00 | 0,00 |
| Valorização e Ganhos com Ativos e Desincorporação de Passivos | 56.414,58 | 1.037.243,43 |

DEMONSTRAÇÃO DAS VARIAÇÕES PATRIMONIAIS - ANEXO 15
Município de NAVEGANTES
Competência: 06/2020

| | | |
|--|-----------------------|-----------------------|
| Reavaliação de Ativos | 0,00 | 0,00 |
| Ganhos com Alienação | 0,00 | 0,00 |
| Ganhos com Incorporação de Ativos | 0,00 | 0,00 |
| Ganhos Desincorporação de Passivos | 0,00 | 1.030.501,42 |
| Cancelamento de Restos a Pagar | 56.414,58 | 6.742,01 |
| Reversão da Redução do Valor Recuperável | 0,00 | 0,00 |
| Outras Variações Patrimoniais Aumentativas | 30.561.106,05 | 76.022.726,60 |
| Varição Patrimonial Aumentativa a Classificar | 0,00 | 0,00 |
| Resultado Positivo de Participações | 0,00 | 0,00 |
| Reversão de Provisões e Ajustes de Perdas | 190.096,57 | 54.470.384,10 |
| Diversas Variações Patrimoniais Aumentativas | 30.371.009,48 | 21.552.342,50 |
| Total das Variações Patrimoniais Aumentativas (I) | 479.984.184,67 | 496.098.362,54 |
| VARIAÇÕES PATRIMONIAIS DIMINUTIVAS | | |
| Pessoal e Encargos | 182.978.536,43 | 149.747.337,16 |
| Remuneração a Pessoal | 149.477.590,10 | 120.845.185,72 |
| Encargos Patronais | 29.595.689,80 | 25.360.841,15 |
| Benefícios a Pessoal | 800.880,00 | 1.239.334,65 |
| Outras Variações Patrimoniais Diminutivas - Pessoal e Encargos | 3.104.376,53 | 2.301.975,64 |
| Benefícios Previdenciários e Assistenciais | 13.242.291,23 | 19.750.138,02 |
| Aposentadorias e Reformas | 10.574.786,12 | 9.303.908,54 |
| Pensões | 2.618.102,89 | 2.160.600,51 |
| Benefícios de Prestação Continuada | 0,00 | 0,00 |
| Benefícios Eventuais | 0,00 | 0,00 |
| Políticas Públicas de Transferência de Renda | 0,00 | 0,00 |
| Outros Benefícios Previdenciários e Assistenciais | 49.402,22 | 8.285.628,97 |
| Uso de Bens, Serviços e Consumo de Capital Fixo | 93.265.606,56 | 98.329.119,33 |
| Uso de Material de Consumo | 20.602.207,16 | 28.865.358,54 |
| Serviços | 69.739.522,10 | 65.463.484,67 |
| Depreciação, Amortização e Exaustão | 2.923.877,30 | 4.000.276,12 |
| Variações Patrimoniais Diminutivas Financeiras | 1.518.064,70 | 273.879,37 |
| Juros e Encargos de Empréstimos e Financiamentos Obtidos | 694.710,84 | 126.472,21 |

DEMONSTRAÇÃO DAS VARIAÇÕES PATRIMONIAIS - ANEXO 15

Município de NAVEGANTES

Competência: 06/2020

| | | |
|---|----------------------|----------------------|
| Juros e Encargos de Mora | 0,00 | 86.607,16 |
| Variações Monetárias e Cambiais | 0,00 | 0,00 |
| Descontos Financeiros Concedidos | 0,00 | 0,00 |
| Outras Variações Patrimoniais Diminutivas - Financeiras | 823.353,86 | 60.800,00 |
| Transferências e Delegações Concedidas | 79.638.443,00 | 76.760.645,69 |
| Transferências Intragovernamentais | 59.173.568,42 | 56.851.376,90 |
| Transferências Intergovernamentais | 18.985.766,12 | 19.043.128,52 |
| Transferências às Instituições Privadas | 899.471,89 | 687.559,22 |
| Transferências às Instituições Multigovernamentais | 0,00 | 0,00 |
| Transferências aos Consórcios Públicos | 576.764,32 | 178.581,05 |
| Transferências ao Exterior | 0,00 | 0,00 |
| Execução Orçamentária Delegada a Entes | 0,00 | 0,00 |
| Outras Transferências e Delegações Concedidas | 2.872,25 | 0,00 |
| Desvalorização e Perda de Ativos e Incorporação de Passivos | 31.628.570,24 | 61.592,24 |
| Reavaliação, redução a Valor Recuperável e Ajuste para Perdas | 31.628.570,24 | 61.592,24 |
| Perdas com Alienação | 0,00 | 0,00 |
| Perdas Involuntárias | 0,00 | 0,00 |
| Incorporação de Passivos | 0,00 | 0,00 |
| Desincorporação de Ativos | 0,00 | 0,00 |
| Tributárias | 4.336.358,07 | 3.965.369,26 |
| Impostos, Taxas e Contribuições de Melhoria | 36.787,73 | 40.545,02 |
| Contribuições | 4.299.570,34 | 3.924.824,24 |
| Custo das Mercadorias Vendidas, dos Produtos Vendidos e dos Serviços Prestados | 0,00 | 0,00 |
| Custo de Mercadorias Vendidas | 0,00 | 0,00 |
| Custo de Produtos Vendidos | 0,00 | 0,00 |
| Custo de Serviços Prestados | 0,00 | 0,00 |
| Outras Variações Patrimoniais Diminutivas | 81.851.450,24 | 40.677.803,04 |
| Premiações | 460.455,40 | 122.240,16 |
| Resultado Negativo de Participações | 0,00 | 0,00 |
| Incentivos | 587.242,98 | 548.760,09 |
| Subvenções Econômicas | 0,00 | 0,00 |
| Participações e Contribuições | 0,00 | 0,00 |

DEMONSTRAÇÃO DAS VARIAÇÕES PATRIMONIAIS - ANEXO 15

Município de NAVEGANTES

Competência: 06/2020

| | | |
|--|-----------------------|-----------------------|
| Constituição de Provisões | 78.728.669,66 | 38.122.048,25 |
| Diversas Variações Patrimoniais Diminutivas | 2.075.082,20 | 1.884.754,54 |
| Total das Variações Patrimoniais Diminutivas (II) | 488.459.320,47 | 389.565.884,11 |
| RESULTADO PATRIMONIAL DO PERÍODO (I -II) | -8.475.135,80 | 106.532.478,43 |

Município de NAVEGANTES

Competência: 06/2020

| | Exercício Atual |
|---|-----------------|
| FLUXOS DE CAIXA DAS ATIVIDADES OPERACIONAIS | |
| Ingressos | 502.832.517,83 |
| Receita Tributária | 76.866.011,14 |
| Receita de Contribuições | 44.208.648,80 |
| Receita Patrimonial | 87.968,00 |
| Receita Agropecuária | 0,00 |
| Receita Industrial | 0,00 |
| Receita de Serviços | 25.244.476,52 |
| Remuneração das Disponibilidades | 42.445.809,29 |
| Outras Receitas Derivadas e Originárias | 4.760.761,40 |
| <i>Transferências recebidas</i> | 200.893.087,28 |
| Outros ingressos operacionais | 108.325.755,40 |
| Desembolsos | 435.708.316,82 |
| Pessoal e demais despesas | 273.970.909,35 |
| Juros e encargos da dívida | 444.345,67 |
| Transferências concedidas | 23.046.885,41 |
| Outros desembolsos operacionais | 138.246.176,39 |
| Fluxo de caixa líquido das atividades operacionais (I) | 67.124.201,01 |
| FLUXOS DE CAIXA DAS ATIVIDADES DE INVESTIMENTOS | |
| Ingressos | 0,00 |
| <i>Alienações de bens</i> | 0,00 |
| Amortização de empréstimos e financiamentos concedidos | 0,00 |
| Outros ingressos de Investimentos | 0,00 |
| Desembolsos | 34.783.318,37 |
| Aquisição de ativo não circulante | 32.968.158,59 |
| Concessão de empréstimos e financiamentos | 0,00 |
| Outros desembolsos de investimentos | 1.815.159,78 |
| Fluxo de caixa líquido das atividades de investimentos (II) | -34.783.318,37 |
| FLUXOS DE CAIXA DAS ATIVIDADES DE FINANCIAMENTO | |
| Ingressos | 7.646.631,38 |
| <i>Operações de Crédito</i> | 7.646.631,38 |

Integralização do capital social de empresas dependentes

0,00

Outros ingressos de financiamentos

| | |
|--|--------------|
| Desembolsos | 3.526.282,50 |
| Amortização/Refinanciamento da Dívida | 3.526.282,50 |
| Outros desembolsos de financiamentos | 0,00 |
| Fluxo de caixa líquido das atividades de financiamento (III) | 4.120.348,88 |

| | |
|---|----------------------|
| GERAÇÃO LÍQUIDA DE CAIXA E EQUIVALENTE DE CAIXA (I + II + III) | 36.461.231,52 |
| Caixa e Equivalentes de caixa inicial (*) | 264.137.759,32 |
| Caixa e Equivalentes de caixa final (**) | 300.598.990,84 |

(*) Incluído os valores referentes aos Investimentos temporários a curto prazo inicial, atributo F

(**) Incluído os valores referentes aos Investimentos temporários a curto prazo final, atributo F







QUADRO DE TRANSFERÊNCIAS RECEBIDAS E CONCEDIDAS

Município de NAVEGANTES

Competência: 06/2020

| | Exercício Atual |
|---|-----------------------|
| TRANSFERÊNCIAS CORRENTES RECEBIDAS | |
| Intergovernamentais | 121.010.921,97 |
| da União | 66.883.171,63 |
| de Estados e Distrito Federal | 54.127.750,34 |
| de Municípios | 0,00 |
| Intragovernamentais | 319.947,57 |
| Outras transferências correntes recebidas | 79.562.217,74 |
| Total das Transferências Correntes Recebidas | 200.893.087,28 |
| TRANSFERÊNCIAS CONCEDIDAS | |
| Intergovernamentais | 440.335,00 |
| a União | 0,00 |
| a Estados e Distrito Federal | 440.335,00 |
| a Municípios | 0,00 |
| Intragovernamentais | 22.034.678,16 |
| Outras transferências concedidas | 571.872,25 |
| Total das Transferências Concedidas | 23.046.885,41 |





QUADRO DE DESEMBOLSOS DE PESSOAL E DEMAIS DESPESAS POR FUNÇÃO

Município de NAVEGANTES

Competência: 06/2020

| | Exercício Atual |
|--|------------------------|
| Legislativa | 4.791.856,52 |
| Judiciária | 2.062.741,75 |
| Essencial à Justiça | 682.426,76 |
| Administração | 13.383.565,88 |
| Defesa Nacional | 0,00 |
| Segurança Pública | 4.247.474,00 |
| Relações Exteriores | 0,00 |
| Assistência Social | 6.717.929,34 |
| Previdência Social | 14.046.351,95 |
| Saúde | 56.192.341,17 |
| Trabalho | 4.223.284,63 |
| Educação | 105.155.046,26 |
| Cultura | 1.656.899,05 |
| Direitos da Cidadania | 0,00 |
| Urbanismo | 17.244.794,49 |
| Habitação | 0,00 |
| Saneamento | 25.814.201,44 |
| Gestão Ambiental | 1.170.380,91 |
| Ciência e Tecnologia | 0,00 |
| Agricultura | 1.454.015,26 |
| Organização Agrária | 0,00 |
| Indústria | 0,00 |
| Comércio e Serviços | 1.945.998,66 |
| Comunicações | 0,00 |
| Energia | 5.278.031,18 |
| Transporte | 3.047.234,32 |
| Desporto e Lazer | 1.512.280,03 |
| Encargos Especiais | 3.344.055,75 |
| Outras Despesas não identificadas | 0,00 |
| Total dos Desembolsos de Pessoal e Demais Despesas por Função | 273.970.909,35 |

**QUADRO DE JUROS E ENCARGOS DA DÍVIDA****Município de NAVEGANTES****Competência: 06/2020**

| | Exercício Atual |
|---|------------------------|
| Juros e Correção Monetária da Dívida Interna | 444.345,67 |
| Juros e Correção Monetária da Dívida Externa | 0,00 |
| Outros Encargos da Dívida | 0,00 |
| Despesas com Juros, Correção Monetária e Outros encargos da dívida, não classificados na Função 28 | 0,00 |
| Total dos Juros e Encargos da Dívida | 444.345,67 |





DEMONSTRAÇÃO DAS MUTAÇÕES DO PATRIMÔNIO LÍQUIDO

Município de NAVEGANTES

Competência: 06/2020

| ESPECIFICAÇÃO | Patrimônio Social e Capital Social | Adiantamento para Futuro Aumento de Capital (AFAC) | Reserva de Capital | Ajuste de Avaliação Patrimonial | Reservas de Lucros | Demais Reservas | Resultados Acumulados | Ações/Cotas em Tesouraria | TOTAL |
|--|------------------------------------|--|--------------------|---------------------------------|--------------------|-----------------|-----------------------|---------------------------|-----------------------|
| Saldos iniciais | 104.504.031,81 | 0,00 | 0,00 | 0,00 | 0,00 | 0,00 | 224.995.714,58 | 0,00 | 329.499.746,39 |
| Ajustes de exercícios anteriores | | | | | | | 0,00 | | 0,00 |
| Aumento de capital | 0,00 | 0,00 | | | | | | | 0,00 |
| Resgate/Reemissão de Ações e Cotas | | | | | | | | 0,00 | 0,00 |
| Juros sobre capital próprio | | | | | | | | | |
| Resultado do exercício | | | | | | | -8.475.135,80 | | -8.475.135,80 |
| Ajustes de avaliação patrimonial | | | | 0,00 | | | | | 0,00 |
| Constituição/Reversão de reservas | | | 0,00 | | 0,00 | 0,00 | | | 0,00 |
| Outros | | | | | | | 0,00 | | 0,00 |
| Dividendos a distribuir (R\$... por ação) | | | | | | | | | |
| Saldos finais | 104.504.031,81 | 0,00 | 0,00 | 0,00 | 0,00 | 0,00 | 216.520.578,78 | 0,00 | 321.024.610,59 |



ESTADO DE SANTA CATARINA
PREFEITURA MUNICIPAL DE NAVEGANTES
CNPJ: 83.102.855/0001-50
SECRETARIA DE FINANÇAS



NOTAS EXPLICATIVAS
Balanco Consolidado/2020

Balanco Orcamentario – Anexo 12

• **Município de Navegantes**, pessoa jurídica de direito público, inscrito do CNPJ sob o nº 83.102.855/0001-50, atividade econômica principal: “Administração Pública em Geral”, com sede a Rua João Emílio, nº 100, Navegantes, Santa Catarina, apresenta a seguir alguns dados relevantes em relação a execução orçamentária no exercício de 2020, tendo como base as informações contidas no Anexo 12 – Balanço Orçamentário;

• No que tange ao Balanço Orçamentário, torna-se importante destacar nas notas explicativas uma análise resultado orçamentário do exercício, buscando evidenciar quais foram os pontos cruciais para sua geração, conforme destacamos a seguir:

- ▶ 1) previsão da receita versus arrecadação;
- ▶ 2) detalhamento das receitas intra orçamentárias;
- ▶ 3) detalhamento da execução das despesas;
- ▶ 4) apuração do resultado orçamentário do exercício;

1) Previsão da receita versus arrecadação:

As receitas previstas para o período importam em R\$ 337.000.000,00 (trezentos e trinta e sete milhões de reais) assim distribuídos:

| | |
|-----------------------|--------------------|
| ▶ Receitas Correntes | R\$ 326.161.200,00 |
| ▶ Receitas de Capital | R\$ 10.838.800,00 |

As receitas arrecadadas para o período importaram em R\$ 402.153.393,81 (quatrocentos e dois milhões, cento e cinquenta e três mil, trezentos e noventa e três reais e oitenta e um centavos), assim distribuídos:

| | |
|-----------------------|--------------------|
| ▶ Receitas Correntes | R\$ 390.392.091,38 |
| ▶ Receitas de Capital | R\$ 11.761.302,43 |



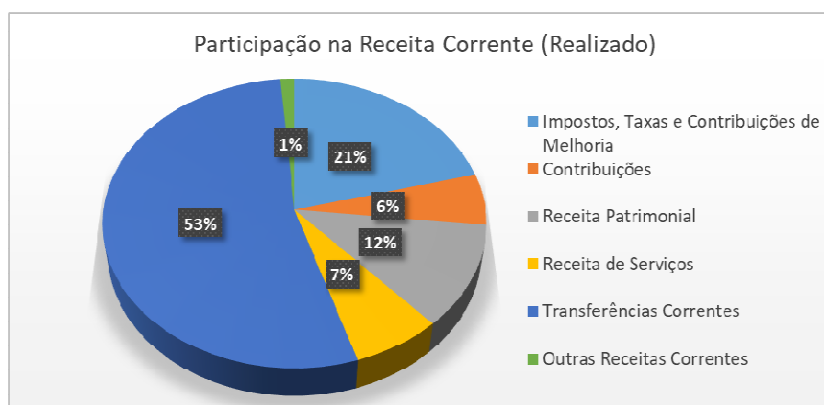


ESTADO DE SANTA CATARINA
PREFEITURA MUNICIPAL DE NAVEGANTES
CNPJ: 83.102.855/0001-50
SECRETARIA DE FINANÇAS

Como podemos observar, em relação a previsão de receita, o município obteve um excesso de arrecadação no valor de R\$ 65.153.393,81 (sessenta e cinco milhões, cento e cinquenta e três mil, trezentos e noventa e três reais e oitenta e um centavos), tendo como principais fontes de origem as “Receitas Correntes”, ou seja, aquelas receitas relacionadas a arrecadação direta do município, seja com tributos ou outras receitas de sua competência ou através de transferências constitucionais recebidas de outros entes da federação..

Cabe-se destacar algumas receitas que foram significantes para a efetivação deste superávit:

- ▶ Receita Tributária (impostos, taxas e contribuições de melhoria) R\$ 76.866.011,14
- ▶ Contribuições (Instituto de Previdência / Cosip) R\$ 20.981.239,81
- ▶ Receita Patrimonial;
(rendimentos de aplicações financeiras) R\$ 42.533.777,29
- ▶ Receita de Serviços (fornecimento de água); R\$ 25.244.476,52
- ▶ Transferências Correntes R\$196.458.468,66



2) Detalhamento das receitas correntes intra orçamentárias:

As receitas correntes intra orçamentárias, são receitas correntes de órgãos, autarquias, fundações, empresas dependentes e de outras entidades integrantes dos orçamentos fiscal e da seguridade social, quando o fato que originar a receita decorrer



ESTADO DE SANTA CATARINA
PREFEITURA MUNICIPAL DE NAVEGANTES
CNPJ: 83.102.855/0001-50
SECRETARIA DE FINANÇAS

de despesa de órgão, autarquia, fundação, empresa dependente ou de outra entidade constante desses orçamentos, no âmbito da mesma esfera de governo, ou seja, **são transações realizadas na mesma esfera de governo, entre entidades participantes do mesmo orçamento fiscal e da seguridade social** (grifo nosso).

Constam no Balanço Orçamentário do exercício de 2020, o montante de R\$ 23.547.356,56 (vinte e três milhões, quinhentos e quarenta e sete mil, trezentos e cinquenta e seis reais e cinquenta e seis centavos), assim distribuídos:

| | |
|--|-------------------|
| ▶ Contribuições Sociais (Patronal/Instituto Previdência) | R\$ 23.227.408,99 |
| ▶ Serviços Administrativos (Fornecimento de Água) | R\$ 318.052,49 |
| ▶ Multas Administrativas, Contratuais (Fundação Meio Ambiente) | R\$ 1.895,08 |

Como podemos verificar, os valores acima, são originários de recolhimentos efetuados pelos diversos órgãos da administração direta, indireta e fundacional, aos respectivos entes arrecadadores, no caso, Instituto de Previdência, Prefeitura e Fundação do Meio Ambiente.

3) Detalhamento da execução das despesas:

As despesas fixadas para o período importam em R\$ 337.000.000,00 (trezentos e trinta e sete milhões de reais) assim distribuídas:

| | |
|---------------------------|--------------------|
| ▶ Despesas Correntes | R\$ 279.982.773,24 |
| ▶ Despesas de Capital | R\$ 33.442.226,76 |
| ▶ Reserva do RPPS | R\$ 22.375.000,00 |
| ▶ Reversa de Contingência | R\$ 1.200.000,00 |

As despesas fixadas para o período, foram atualizadas através de abertura de créditos adicionais suplementares e especiais (R\$ 56.468.632,31), ficando as despesas atualizadas em R\$ 393.468.632,31 (trezentos e noventa e três milhões, quatrocentos e sessenta e oito mil, seiscentos e trinta e dois reais e trinta e um centavos), assim distribuídas:



ESTADO DE SANTA CATARINA
PREFEITURA MUNICIPAL DE NAVEGANTES
CNPJ: 83.102.855/0001-50
SECRETARIA DE FINANÇAS

| | |
|---------------------------|--------------------|
| ▶ Despesas Correntes | R\$ 319.131.653,82 |
| ▶ Despesas de Capital | R\$ 50.761.978,49 |
| ▶ Reserva do RPPS | R\$ 22.375.000,00 |
| ▶ Reversa de Contingência | R\$ 1.200.000,00 |

Os créditos adicionais suplementares e especiais abertos no exercício (R\$ 56.468.632,31), ficaram assim distribuídos:

| | |
|-----------------|-------------------|
| ▶ Suplementares | R\$ 56.158.632,31 |
| ▶ Especiais | R\$ 310.000,00 |

As fontes de recursos para abertura dos créditos adicionais e suplementares acima mencionados foram as seguintes:

| | |
|--------------------------|-------------------|
| ▶ Excesso de Arrecadação | R\$ 18.340.221,17 |
| ▶ Superávit Financeiro | R\$ 33.755.190,88 |
| ▶ Operações de Crédito | R\$ 4.373.220,26 |

Na execução das despesas no exercício de 2020, temos os seguintes detalhamentos:

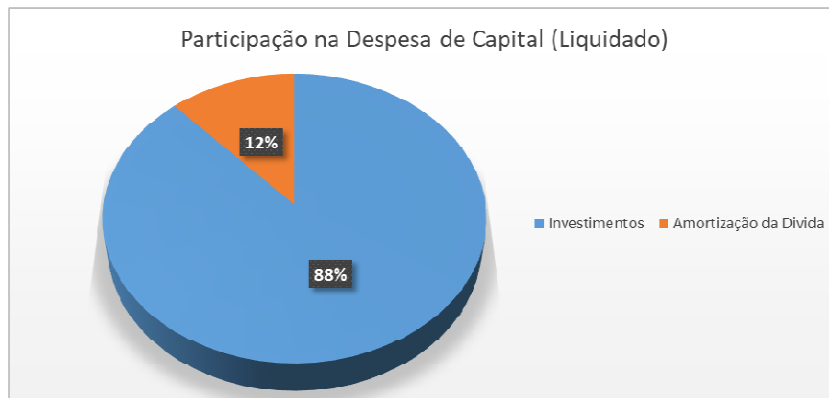
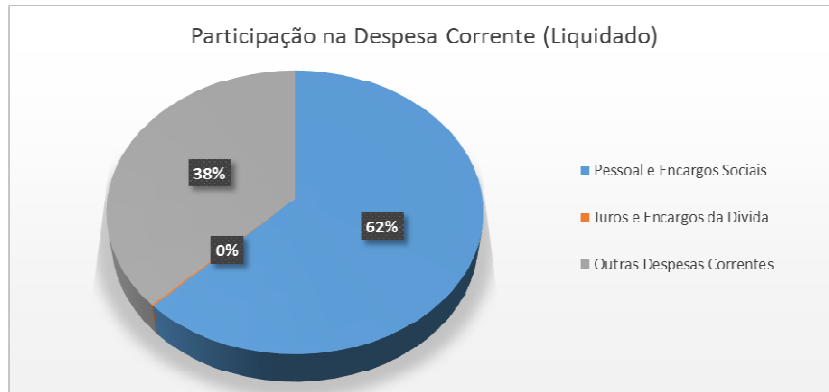
| | |
|-----------------------|--------------------|
| ▶ Despesas Empenhadas | R\$ 332.728.863,98 |
| ▶ Despesas Liquidadas | R\$ 323.375.003,23 |
| ▶ Despesas Pagas | R\$ 318.996.279,14 |

As despesas empenhadas acima mencionadas, foram executadas nos seguintes grupos de despesas:

| | |
|---------------------------------------|---------------------------|
| ▶ Pessoal e Encargos Sociais (57,43%) | R\$ 191.089.919,23 |
| ▶ Juros e Encargos da Dívida (0,13%) | R\$ 444.345,67 |
| ▶ Outras Despesas Correntes (32,41%) | R\$ 107.826.892,66 |
| ▶ Investimentos (8,97%) | R\$ 29.841.423,92 |
| ▶ Amortização da Dívida (1,06%) | R\$ <u>3.526.282,50</u> |
| | R\$ 332.728.863,98 |



ESTADO DE SANTA CATARINA
PREFEITURA MUNICIPAL DE NAVEGANTES
CNPJ: 83.102.855/0001-50
SECRETARIA DE FINANÇAS





ESTADO DE SANTA CATARINA
PREFEITURA MUNICIPAL DE NAVEGANTES
CNPJ: 83.102.855/0001-50
SECRETARIA DE FINANÇAS

4) Apuração do resultado orçamentário do exercício:

Resultado Orçamentário (Corrente + Capital + Intra-orçamentárias)

| | |
|--|---------------------------|
| Receitas Realizadas até o 6º Bimestre (Incluindo Intra-Orçamentárias) | R\$ 402.153.393,81 |
|--|---------------------------|

| Classificação | Empenhadas | Liquidadas |
|----------------------------|---------------------------|---------------------------|
| Despesas Correntes | R\$ 277.406.522,88 | R\$ 271.392.162,64 |
| Pessoal e Encargos Sociais | R\$ 169.391.643,26 | R\$ 169.391.643,26 |
| Juros e Encargos da Dívida | R\$ 444.345,67 | R\$ 444.345,67 |
| Outras Despesas Correntes | R\$ 107.570.533,95 | R\$ 101.556.173,71 |

| | | |
|----------------------------|--------------------------|--------------------------|
| Despesas de Capital | R\$ 33.365.246,42 | R\$ 30.025.745,91 |
| Investimentos | R\$ 29.838.963,92 | R\$ 26.499.463,41 |
| Amortização da Dívida | R\$ 3.526.282,50 | R\$ 3.526.282,50 |

| | | |
|--------------------------------|--------------|--------------|
| Reserva de Contingência | R\$ - | R\$ - |
|--------------------------------|--------------|--------------|

| | | |
|-------------------------------------|--------------------------|--------------------------|
| Despesas Intra-Orçamentárias | R\$ 21.957.094,68 | R\$ 21.957.094,68 |
|-------------------------------------|--------------------------|--------------------------|

| | | |
|--------------|---------------------------|---------------------------|
| Total | R\$ 332.728.863,98 | R\$ 323.375.003,23 |
|--------------|---------------------------|---------------------------|

| | | |
|----------------------------------|--------------------------|--------------------------|
| Resultado Orçamentário | R\$ 69.424.529,83 | R\$ 78.778.390,58 |
| % Comprometido da Receita | 83% | 80% |

Fonte: RREO ANEXO 1

O resultado orçamentário, ao final de um exercício financeiro, é representado subtraindo-se da Receita Arrecadada, as despesas empenhadas no referido exercício. No entanto, no decorrer do ano, deve ser avaliada/acompanhada tomando-se por base as despesas efetivamente realizadas (liquidadas), em virtude de empenhos dos tipos "Global" e "Estimativa". Pela visão das despesas liquidadas, alcançou-se neste último período de do exercício de 2020 um superávit orçamentário de R\$ 78,778 milhões resultando em um comprometimento de 80% da arrecadação do período. Pela visão das despesas empenhadas, o resultado alcançado foi superavitário em R\$ 69,424 milhões resultando em um comprometimento de 83% da arrecadação do período.



ESTADO DE SANTA CATARINA
PREFEITURA MUNICIPAL DE NAVEGANTES
CNPJ: 83.102.855/0001-50
SECRETARIA DE FINANÇAS



Navegantes-SC. Fevereiro de 2021.

Joel Vieira
Contador CRC/SC – 15.192-O





ESTADO DE SANTA CATARINA
PREFEITURA MUNICIPAL DE NAVEGANTES
CNPJ: 83.102.855/0001-50
SECRETARIA DE FINANÇAS

NOTAS EXPLICATIVAS
Balanco Consolidado/2020

Balanco Financeiro – Anexo 13

● **Município de Navegantes**, pessoa jurídica de direito público, inscrito do CNPJ sob o nº 83.102.855/0001-50, atividade econômica principal: “Administração Pública em Geral”, com sede a Rua João Emílio, nº 100, Navegantes, Santa Catarina, apresenta a seguir alguns dados relevantes em relação ao Anexo 13 – Balanço Financeiro;

● No que tange ao Balanço Financeiro, torna-se importante destacar nas notas explicativas, os pontos mais relevantes, como segue:

- ▶ 1) transferências financeiras recebidas e concedidas;
- ▶ 2) retenções tributárias (tratamento);
- ▶ 3) restos a pagar processados e não processados;
- ▶ 4) saldos do exercício anterior e para o exercício seguinte.

1) Transferências financeiras concedidas e recebidas:

No Balanço Financeiro do exercício de 2020, estão contidas as seguintes transferências financeiras concedidas e recebidas, que importam em R\$ 59.173.568,42:

| | |
|--|--------------------------|
| ▶ Transferências Financeiras Concedidas | R\$ 59.173.568,42 |
| ● Unidade: Prefeitura (Transferências p/execução orçamentária à Fundos e Fundações) | R\$ 58.539.469,04 |
| ● Unidade: Câmara de Vereadores (Devolução de recursos à Prefeitura) | R\$ 620.520,38 |
| ● Unidade: Prefeitura (Aportes ao RPPS) | R\$ 13.579,00 |
| ▶ Transferências Financeiras Recebidas | R\$ 56.851.376,90 |
| ● Unidade: Prefeitura (devolução Câmara) | R\$ 620.520,38 |



ESTADO DE SANTA CATARINA
PREFEITURA MUNICIPAL DE NAVEGANTES
CNPJ: 83.102.855/0001-50
SECRETARIA DE FINANÇAS

- Unidade: Fundo Municipal de Saúde (Prefeitura) R\$ 46.358.348,48
- Unidade: Fundo de Assistência Social (Prefeitura) R\$ 129.543,90
- Unidade: Fundação de Esportes (Prefeitura) R\$ 1.563.936,63
- Unidade: Fundação Cultural (Prefeitura) R\$ 1.169.978,50
- Unidade: Fundação Meio Ambiente (Prefeitura) R\$ 505.183,48
- Unidade: Fundação Hospitalar (Prefeitura) R\$ 54.700,00
- Unidade: Fundação de Vigilância (Prefeitura) R\$ 812.048,51
- Unidade: Fundo da Criança (Prefeitura) R\$ 14.998,63
- Unidade: Câmara (Prefeitura) R\$ 5.555.000,00
- Unidade: Instituto de Previdência (Prefeitura) R\$ 2.313.476,88
(taxa de administração)
- Unidade: Instituto de Previdência (Prefeitura) R\$ 13.579,00
(aportes)
- Unidade: Fundo Contra Incêndio (Prefeitura) R\$ 62.254,03

2) retenções tributárias (tratamento):

- as retenções tributárias são consideradas pagas quando da saída efetiva dos recursos financeiros do caixa.

3) restos a pagar processados e não processados:

► **restos a pagar pagos no período:**

- processados R\$ 6.741.399,52
- não processados R\$ 10.095.522,04

► **restos a pagar inscritos no período:**

- processados R\$ 4.378.724,09
- não processados R\$ 9.353.860,75



ESTADO DE SANTA CATARINA
PREFEITURA MUNICIPAL DE NAVEGANTES
CNPJ: 83.102.855/0001-50
SECRETARIA DE FINANÇAS

4) saldos do exercício anterior e para o exercício seguinte:

Os saldos financeiros do exercício imediatamente anterior (2019), importavam em R\$ 264.142.267,79 com o seguinte desdobramento:

- contas caixa e equivalentes de caixa R\$ 60.150.507,11
- investimentos e aplicações temporárias de curto prazo R\$ 203.987.252,21

No encerramento do exercício de 2020, verifica-se uma situação positiva, em função principalmente aos recursos relacionados as aplicações financeiras do Instituto de Previdência, importando os saldos de 2020, para o exercício seguinte em R\$ 300.598.990,84 conforme segue:

- contas caixa e equivalentes de caixa R\$ 12.448.671,30
- investimentos e aplicações temporárias de curto prazo R\$ 288.150.319,54

Navegantes-SC., fevereiro de 2021.

Joel Vieira
Contador CRC/SC – 15.192-O



ESTADO DE SANTA CATARINA
PREFEITURA MUNICIPAL DE NAVEGANTES
CNPJ: 83.102.855/0001-50
SECRETARIA DE FINANÇAS

NOTAS EXPLICATIVAS
Consolidado/2020

Balanco Patrimonial – Anexo – 14

● **Município de Navegantes**, pessoa jurídica de direito público, inscrito do CNPJ sob o nº 83.102.855/0001-50, atividade econômica principal: “Administração Pública em Geral”, com sede a Rua João Emílio, nº 100, Navegantes, Santa Catarina, apresenta a seguir alguns dados relevantes em relação ao Anexo 14 – Balanço Patrimonial;

● torna-se importante destacar nas notas explicativas uma análise do Balanço Patrimonial do exercício, em função da dimensão e da natureza dos valores envolvidos nos ativos e passivos da entidade, os quais destacamos a seguir:

- ▶ 1) Caixa e equivalente de caixa;
- ▶ 2) Créditos a curto prazo e demais créditos e valores a curto prazo;
- ▶ 3) Investimentos RPPS;
- ▶ 4) Ativo não circulante (dívida ativa/bens móveis);
- ▶ 5) Fornecedores;
- ▶ 6) Obrigações trabalhistas, previdenciárias e assistenciais a curto e a longo prazo;
- ▶ 7) Provisões a longo prazo;
- ▶ 8) Demais elementos patrimoniais, quando relevantes.

1) Caixa e equivalente de caixa:

● O saldo da conta “caixa e equivalente de caixa”, no encerramento do exercício de 2020, importa em R\$ 60.905.816,80 distribuídos em contas movimento e em aplicações financeiras de liquidez imediata, conforme a seguir:

| | | |
|---|-----|---------------|
| ▶ contas movimento | R\$ | 6.930.813,10 |
| ▶ aplicações financeiras de liquidez imediata | R\$ | 53.975.003,70 |



ESTADO DE SANTA CATARINA
PREFEITURA MUNICIPAL DE NAVEGANTES
CNPJ: 83.102.855/0001-50
SECRETARIA DE FINANÇAS

2) Créditos a curto prazo/demais créditos e valores a curto prazo:

- os valores constantes do balanço patrimonial representados na conta: “demais créditos e valores a curto prazo” (R\$ 1.184.465,33), representam em sua maioria créditos por “danos ao patrimônio e créditos a receber decorrentes de saídas irregulares de caixa”, conforme discriminações seguintes:

Créditos por dano ao Patrimônio (1.1.3.4.1.02)

1) Créditos por dano ao Patrimônio (1.1.3.4.1.02), apurados em tomadas de contas especiais em nome de:

- Adherbal Ramos Cabral – CPF: 103.008.489-00 – R\$ 30.862,62
- Moacir Alfredo Bento – CPF: 529.367.169-34 – R\$ 277.437,95
- Luiz José Gaya – CPF: 050.273.499-0 – R\$ 263.084,78

Obs: Conforme “Comunicação Interna/PGM nº 84/2019”, todos os processos acima, encontram-se em trâmite na esfera judicial.

2) Créditos a receber decorrentes de saídas irregulares de caixa (1.1.34.1.04):

Obs: valores originários de despesas não empenhadas nos exercícios de 2015, 2016 e 2017, objetos de processos administrativos, no montante de R\$ 573.384,63.

3) Investimentos RPPS:

- os valores constantes do balanço patrimonial representados na conta: “investimentos e aplicações temporárias a curto prazo”, no montante de R\$ 239.693.174,04 representam os valores das aplicações financeiras de renda fixa (R\$ 1127.198.991,09) renda variável (R\$ 85.410.479,32), aplicações de enquadramento (R\$ 20.763.648,19) e das aplicações financeiras da taxa de administração (R\$ 6.320.055,14) do Instituto de Previdência do município.



ESTADO DE SANTA CATARINA
PREFEITURA MUNICIPAL DE NAVEGANTES
CNPJ: 83.102.855/0001-50
SECRETARIA DE FINANÇAS

4) **Ativo não circulante (dívida ativa/bens móveis):**

► **Dívida ativa (Ativo realizável longo prazo)**

(Movimentação no exercício de 2020)

| | | |
|--|------------|----------------------|
| Saldo do Balanço Patrimonial do Exercício de 2019 | R\$ | 59.075.316,30 |
|--|------------|----------------------|

(+) Inscrição de Dívida Ativa no Exercício

| | | |
|--|-----|---------------|
| Transferência da Conta Créditos Tributários a Receber/2020 | R\$ | 10.030.779,65 |
| Inscrição da Dívida Ativa (Principal) de Iss / 2018 | R\$ | 1.293.204,35 |
| Inscrição de Multas e Juros de Dívida Ativa de Iss / 2018 | R\$ | 170.133,98 |
| Inscrição da Dívida Ativa (Principal) de Iss / 2019 | R\$ | 1.627.115,25 |
| Inscrição de Multas e Juros de Dívida Ativa de Iss / 2019 | R\$ | 367.143,86 |
| Inscrição da Dívida Ativa (Principal) de Iss / 2020 | R\$ | 876.432,93 |
| Inscrição de Multas e Juros de Dívida Ativa de Iss / 2020 | R\$ | 184.038,51 |

R\$ 14.548.848,53

(-) Baixas de Dívida Ativa no Exercício

R\$ (5.294.264,72)

| | | |
|------------------------|-----|--------------|
| Dívida Ativa – IPTU | R\$ | 3.317.654,51 |
| Multas Juros D.A./IPTU | R\$ | 1.088.426,53 |
| Dívida Ativa de ITBI | R\$ | 8.681,29 |
| Multas Juros D.A./ITBI | R\$ | 444,39 |
| Dívida Ativa – ISS | R\$ | 780.859,53 |
| Multas Juros D.A./ISS | R\$ | 98.198,47 |

(=) Saldo do Exercício de 2020

R\$ 68.329.900,11

► **Bens móveis: (Movimentação no exercício de 2020)**

| | | |
|--|------------|----------------------|
| Saldo do Balanço Patrimonial do Exercício de 2019 | R\$ | 32.456.530,53 |
|--|------------|----------------------|

(+) Incorporações:

Unidade: Prefeitura

R\$ 4.089.566,51

(+) Liquidações do Exercício de 2020 (elemento "52")

R\$ 2.767.311,61

(+) Liquidações de Empenhos Anteriores

R\$ 1.322.254,90



ESTADO DE SANTA CATARINA
PREFEITURA MUNICIPAL DE NAVEGANTES
CNPJ: 83.102.855/0001-50
SECRETARIA DE FINANÇAS

| | | |
|--|------------|----------------------|
| Unidade: Fundo de Assistência Social | R\$ | 229.000,00 |
| (+) Liquidações do Exercício de 2020 (elemento "52") | R\$ | 229.000,00 |
| Unidade: Fundação de Esportes | R\$ | 9.418,00 |
| (+) Liquidações do Exercício de 2020 (elemento "52") | R\$ | 9.418,00 |
| Unidade: Fundo de Saúde | R\$ | 2.420.254,71 |
| (+) Liquidações do Exercício de 2020 (elemento "52") | R\$ | 2.252.623,96 |
| (+) Liquidações de Empenhos Anteriores | R\$ | 39.350,75 |
| (+) Doações – Lei nº 3473/2020 | R\$ | 128.280,00 |
| Unidade: Fundação de Cultura | R\$ | 10.881,00 |
| (+) Liquidações do Exercício de 2020 (elemento "52") | R\$ | 10.881,00 |
| Unidade: Fundo de Seg. Contra Incêndio/Pânico | R\$ | 24.796,30 |
| (+) Liquidações do Exercício de 2020 (elemento "52") | R\$ | 24.796,30 |
| Unidade: Fundação de Vigilância | R\$ | 86.224,30 |
| (+) Liquidações do Exercício de 2020 (elemento "52") | R\$ | 86.224,30 |
| Unidade: Fundação do Meio Ambiente | R\$ | 3.310,00 |
| (+) Liquidações do Exercício de 2020 (elemento "52") | R\$ | 3.310,00 |
| Unidade: Instituto de Previdência | R\$ | 3.083,00 |
| (+) Liquidações/2020 (elemento "52") | R\$ | 3.083,00 |
| Unidade: Câmara de Vereadores | R\$ | 32.465,96 |
| (+) Liquidações/2020 (elemento "52") | R\$ | 32.465,96 |
| | R\$ | 6.908.999,78 |
| Saldo do Balanço Patrimonial do Exercício de 2020 | R\$ | 39.365.530,31 |

Navegantes-SC. Fevereiro de 2021.

Joel Vieira
Contador CRC/SC – 15.192-O





ESTADO DE SANTA CATARINA
PREFEITURA MUNICIPAL DE NAVEGANTES
CNPJ: 83.102.855/0001-50
SECRETARIA DE FINANÇAS

5) Fornecedores:

- constam na conta “fornecedores”, do Balanço Patrimonial do exercício de 2020, o montante de R\$ 4.291.251,08 provenientes de despesas liquidadas a pagar (restos a pagar processados), de todas as unidades gestores que compõem a estrutura administrativa do município.

6) Obrigações trabalhistas, previdenciárias e assistenciais a curto e a longo prazo:

- constam na conta “Obrigações trabalhistas, previdenciárias e assistenciais a curto prazo”, do Balanço Patrimonial do exercício de 2020, o montante de R\$ 769.844,71 provenientes de encargos sociais e despesas com pessoal liquidadas a pagar do mês de dezembro/2020 a serem recolhidas e ou pagas no mês de janeiro/2021.

- constam na conta “Obrigações trabalhistas, previdenciárias e assistenciais a longo prazo”, do Balanço Patrimonial do exercício de 2020, o montante de R\$ 5.142.354,06 provenientes de débitos previdenciários junto ao INSS, que estão sendo quitados através do contrato de dívida nº 620200707.

7) Provisões a longo prazo:

- provenientes de provisões matemáticas previdenciárias a longo prazo, no montante de R\$ 227.135.318,29 do Instituto de Previdência do município.

Navegantes-SC. Fevereiro de 2021.

Joel Vieira
Contador CRC/SC – 15.192-O



ESTADO DE SANTA CATARINA
PREFEITURA MUNICIPAL DE NAVEGANTES
CNPJ: 83.102.855/0001-50
SECRETARIA DE FINANÇAS

8) Demais elementos patrimoniais, quando relevantes:

• **Dívida Fundada (Movimentação no exercício de 2020).**

| | |
|--|---------------------------|
| Saldo Atual em 31/12/2019 | R\$ 26.901.214,17 |
| Longo Prazo = R\$ 22.905.301,24 (*) | |
| Curto Prazo = R\$ 3.995.912,93 (**) | |
| (*) Incluindo os valores de encargos sociais a pagar (LP) no montante de R\$ 5.562.364,37; | |
| (**) Incluindo os valores de encargos sociais a pagar (CP) no montante de R\$ 782.808,60. | |
| (+) Incorporações de Dívidas (Contas de Longo Prazo) | R\$ 8.720.360,41 |
| Contrato nº 900.393-00-9 (4379) – Caixa Ec. Federal S/A. | R\$ 7.646.631,38 |
| Contrato nº 0349433-01/2011 (1451) – Caixa Ec. Federal S/A. | R\$ 250.365,17 |
| Contrato nº 112/01300/01-5 (1454) – Caixa Ec. Federal S/A. | R\$ 823.363,86 |
| | R\$ 35.621.574,58 |
| (-) Amortizações de Dívidas (Contas de Curto Prazo) | |
| 4.6.90 – R\$ 3.526.282,50 | |
| Contrato nº 620200707– Instituto Nacional do Seguro Social | R\$ (531.697,95) |
| Contrato nº 0349437-48/2011 – Caixa Econômica Federal S/A. | R\$ (292.376,89) |
| Contrato nº 0349433-01/2011 – Caixa Econômica Federal S/A. | R\$ (158.344,00) |
| Contrato nº 112/01300/01-5 – Caixa Econômica Federal S/A. | R\$ (696.691,83) |
| Contrato nº 0400.742-37/14 – Caixa Econômica Federal S/A. | R\$ (1.057.232,62) |
| Contrato nº 0400.738-78/14 – Caixa Econômica Federal S/A. | R\$ (789.939,21) |
| | R\$ (3.526.282,50) |
| (=) Saldo Atual em 31/12/2020 | R\$ 32.095.292,08 |
| Longo Prazo = R\$ 28.439.040,86 (*) | |
| Curto Prazo = R\$ 3.656.241,22 (**) | |
| (*) Incluindo os valores de encargos sociais a pagar (LP) no montante de R\$ 5.113.475,02; | |
| (**) Incluindo os valores de encargos sociais a pagar (CP) no montante de R\$ 700.000,00 | |

Navegantes-SC. Fevereiro de 2021.

Joel Vieira
Contador CRC/SC – 15.192-0





ESTADO DE SANTA CATARINA
PREFEITURA MUNICIPAL DE NAVEGANTES
CNPJ: 83.102.855/0001-50
SECRETARIA DE FINANÇAS



• **Demonstrativo do Superávit/Déficit Financeiro por Fonte de Recursos**

Fonte de Recursos – 83 – Operações de Crédito Internas – Outros Programas
Déficit – (R\$ 1.089.447,04)

E – 3573/2020 – Balt Empreiteira, Transportes e Terraplanagem

Contrato nº 0519996-37/Finisa – Caixa Econômica Federal S/A. (Lei Municipal nº 3380 de 23/04/2019, no valor de R\$ 19.000.000,00)

Saldo do Empenho em 31/12/2020 R\$ 1.014.218,62

E – 5885/2019 – Iguatemi Consultoria e Serviços de Engenharia Ltda.

Contrato nº 0519996-37/Finisa – Caixa Econômica Federal S/A. (Lei Municipal nº 3380 de 23/04/2019, no valor de R\$ 19.000.000,00).

Saldo do Empenho em 31/12/2020 R\$ 80.425,00

Total das despesas (comprometido) R\$ (1.094.643,62)

(-) Disponibilidade de Caixa em 31/12/2020 R\$ 5.196,58

(=) Saldo da Fonte de Recursos R\$ (1.089.447,04)

Obs: Segue em anexo, relação dos empenhos acima mencionados.

Obs: as movimentações do patrimônio líquido do ente, constarão das notas explicativas da DMPL.

Navegantes-SC. Fevereiro de 2021.

Joel Vieira
Contador CRC/SC – 15.192-O



ESTADO DE SANTA CATARINA
PREFEITURA MUNICIPAL DE NAVEGANTES

Relação de Empenhos com Saldo

Período de 01/01/2020 até 31/12/2020

| Empenho | Tipo | Processo | Nº da AF/Ano | Data | Vir. Empenho | Anulado | Liquidado | Emitido (OP) | Saldo | Conta | Funcional | Recurso | Pro/At | Dot. | Elemento | Credor/Contrato de Dívida |
|---------|------|----------|--------------|------|--------------|---------|-----------|--------------|-------|-------|-----------|---------|--------|------|----------|---------------------------|
|---------|------|----------|--------------|------|--------------|---------|-----------|--------------|-------|-------|-----------|---------|--------|------|----------|---------------------------|

Entidade: 1 - PREFEITURA MUNICIPAL DE NAVEGANTES

| | | | | | | | | | | | | | | | | |
|------|---|--|-----------|-------|--------------|------|--------------|--------------|--------------|-------|------------|------|-------|-----|-----------------------|--|
| 3573 | O | | 1791/2020 | 30/09 | 3.000.000,00 | 0,00 | 1.985.781,38 | 1.985.781,38 | 1.014.218,62 | 80525 | 26.782.002 | 5083 | 1.134 | 164 | 4.4.90.00.00.00.00.00 | 3398 - BALTT EMPREITEIRA TRANSPORTES E T |
|------|---|--|-----------|-------|--------------|------|--------------|--------------|--------------|-------|------------|------|-------|-----|-----------------------|--|

DESPESA EMPENHADA REFERENTE CONTRATAÇÃO DE EMPRESA ESPECIALIZADA EM PRESTAÇÃO DE SERVIÇOS DE MÃO DE OBRA COM FORNECIMENTO DE EQUIPAMENTO E MATERIAL PARA A EXECUÇÃO DE MANEJO DE DRENAGEM PLUVIAL, PAVIMENTAÇÃO DE RUAS, CONSTRUÇÃO DE CICLOVIAS E PASSEIOS PÚBLICOS COM ACESSIBILIDADE E SINALIZAÇÃO VIÁRIA DA RUA JOÃO GAZANIGA E RUA ORLANDO FERREIRA, BAIRRO MACHADOS E RUA JOSÉ FRANCISCO LAURINDO E RUA ITAJAÍ, BAIRRO SÃO DOMINGOS, CONFORME CONTRATO DE FINANCIAMENTO 0519996-37/FINISA, CONFORME CONCORRÊNCIA PÚBLICA Nº 83/2019 PMN. (Licitação Nº : 83/2019-CC)

Total da Entidade: 3.000.000,00 0,00 1.985.781,38 1.985.781,38 1.014.218,62

Total do Período: 3.000.000,00 0,00 1.985.781,38 1.985.781,38 1.014.218,62

NAVEGANTES, 23/02/2021

MARCIO CAPELLA
 Secretário de Finanças

MÁRCIO DA ROSA
 Secretário de Administração e Logística

ESTADO DE SANTA CATARINA
PREFEITURA MUNICIPAL DE NAVEGANTES

Balancete de Verificação de Janeiro até Dezembro - 2020

Página: 1/1

| Máscara | Subsist. C. | Sup. Fin. | Descrição | Saldo Anterior | Débitos | Créditos | Saldo Atual |
|---|-------------|-----------|--|----------------|--------------|--------------|-------------|
| Conta Corrente | | | | | | | |
| 1 | | | ATIVO | 1.315.724,83D | 7.647.507,45 | 8.958.035,70 | 5.196,58D |
| 1.1 | | | ATIVO CIRCULANTE | 1.315.724,83D | 7.647.507,45 | 8.958.035,70 | 5.196,58D |
| 1.1.1 | | | CAIXA E EQUIVALENTES DE CAIXA | 1.315.724,83D | 7.647.507,45 | 8.958.035,70 | 5.196,58D |
| 1.1.1.1 | | | CAIXA E EQUIVALENTES DE CAIXA EM MOEDA NACIONAL | 1.315.724,83D | 7.647.507,45 | 8.958.035,70 | 5.196,58D |
| 1.1.1.1.1 | | | CAIXA E EQUIVALENTES DE CAIXA EM MOEDA NACIONAL - CONSOLIDAÇ | 1.315.724,83D | 7.647.507,45 | 8.958.035,70 | 5.196,58D |
| 1.1.1.1.1.19 | | | BANCOS CONTA MOVIMENTO - DEMAIS CONTAS | 1.315.724,83D | 7.647.507,45 | 8.958.035,70 | 5.196,58D |
| 1.1.1.1.1.19.00.04 | | | BANCOS CONTA MOVIMENTO - DEMAIS CONTAS | 1.314.228,08D | 7.647.500,07 | 8.958.035,70 | 3.692,45D |
| 1.1.1.1.1.19.00.04.02 | | | CAIXA ECONÔMICA FEDERAL - VINCULADA | 1.314.228,08D | 7.647.500,07 | 8.958.035,70 | 3.692,45D |
| 1.1.1.1.1.19.00.04.02.000039 (180525) | P | F | CEF - FINISA (0519996-37) 006 / 71026-3 | 1.314.228,08D | 7.647.500,07 | 8.958.035,70 | 3.692,45D |
| 00.01.5083.000000 - (Esp. TCE: 83) - Operações de Credito Internas - Outros Programas | | | | 1.314.228,08D | 7.647.500,07 | 8.958.035,70 | 3.692,45D |
| 1.1.1.1.1.19.00.22 | | | BANCOS CONTA MOVIMENTO - DEMAIS CONTAS | 1.496,75D | 7,38 | 0,00 | 1.504,13D |
| 1.1.1.1.1.19.00.22.02 | | | BANCO DO ESTADO DE SANTA CATARINA - VINCULADA | 1.496,75D | 7,38 | 0,00 | 1.504,13D |
| 1.1.1.1.1.19.00.22.02.000001 (166322) | P | F | BB - BADESC 129160-2 | 1.496,75D | 7,38 | 0,00 | 1.504,13D |
| 00.01.5083.000000 - (Esp. TCE: 83) - Operações de Credito Internas - Outros Programas | | | | 1.496,75D | 7,38 | 0,00 | 1.504,13D |
| TOTAL: | | | | 1.315.724,83D | 7.647.507,45 | 8.958.035,70 | 5.196,58D |

NAVEGANTES, 23/02/2021

MARCIO CAPELLA
Secretário de Finanças

MÁRCIO DA ROSA
Secretário de Administração e Logística

JOEL VIEIRA
Contador - CRC/SC - 15.192-O



ANEXO II – CRONOGRAMA DE DESEMBOLSO

| | | |
|--|--|----------|
| CT nº 0519.996-37 | Estado/Município/Distrito Federal Município de Navegantes | UF SC |
| Programa FINISA | TOMADOR Município de Navegantes | |
| Data da Primeira Amortização 03 / 09 / 2021 | Valor do Financiamento R\$ 19.000.000,00 | |
| Periodicidade dos desembolsos Trimestral | | |

Total por Exercício

| Ano | Valor (R\$) |
|------|---------------|
| 2019 | 3.166.666,66 |
| 2020 | 12.666.666,64 |
| 2021 | 3.166.666,70 |

**ANEXO I – DETALHAMENTO PROJETOS/AÇÕES**

| CÓDIGO AÇÃO ORÇAMENTÁRIA | CÓDIGO DO GRUPO DE NATUREZA DE DESPESA | PROJETOS/AÇÕES |
|--------------------------|--|---|
| 26.782.0024.1.134 | 4.4.00.00.00.0 0 | Manejo de águas pluviais, pavimentação de vias, construção de calçadas com acessibilidade, implantação do sistema cicloviário e sinalização viária da Rua João Gazaniga e Rua Orlando Ferreira (Situadas no Bairro Machados), Rua José Francisco Laurindo e Rua Itajaí (Situadas no Bairro São Domingos). |
| | | |
| | | |
| | | |

ESTADO DE SANTA CATARINA
PREFEITURA MUNICIPAL DE NAVEGANTES

Relação de Restos a Pagar de 01/01/1900 a 31/12/2020 (Geral)

Administração Direta

| Empenho | Data Emissão | Credor/Contrato de Dívida | Fonte de Rec. | Valor Devido | Valor Liquidado | Valor Pago | Saldo |
|--|--------------|---|---------------|--------------|-----------------|------------|-----------|
| Entidade: 1 - PREFEITURA MUNICIPAL DE NAVEGANTES | | | | | | | |
| 0005885/19 | 11/10/2019 | IGUATEMI CONSULTORIA E SERVIÇOS DE ENGENHAI | 5083 | 257.360,00 | 176.935,00 | 176.935,00 | 80.425,00 |
| Total da Entidade: | | | | 257.360,00 | 176.935,00 | 176.935,00 | 80.425,00 |
| Total Geral: | | | | 257.360,00 | 176.935,00 | 176.935,00 | 80.425,00 |

NAVEGANTES, 23/02/2021

MARCIO CAPELLA
Secretário de FinançasMÁRCIO DA ROSA
Secretário de Administração e LogísticaJOEL VIEIRA
Contador - CRC/SC - 15.192-O



ESTADO DE SANTA CATARINA
PREFEITURA MUNICIPAL DE NAVEGANTES
CNPJ: 83.102.855/0001-50
SECRETARIA DE FINANÇAS

NOTAS EXPLICATIVAS
Balço Consolidado/2020

Demonstração das Variações Patrimoniais – Anexo 15

• **Município de Navegantes**, pessoa jurídica de direito público, inscrito do CNPJ sob o nº 83.102.855/0001-50, atividade econômica principal: “Administração Pública em Geral”, com sede a Rua João Emílio, nº 100, Navegantes, Santa Catarina, apresenta a seguir alguns dados relevantes em relação ao Anexo 15 – Demonstração das Variações Patrimoniais;

• torna-se importante destacar em notas explicativas, as variações patrimoniais aumentativas e diminutivas relevantes, assim como o resultado patrimonial do exercício.

► **variações patrimoniais aumentativas relevantes para constituição do resultado patrimonial do exercício:**

| | |
|---|--------------------|
| • impostos (iptu,iss,irrf,itbi) | R\$ 83.391.625,38 |
| • contribuições sociais (Instituto de Previdência) | R\$ 35.160.104,01 |
| • receitas de serviços (sesan e outros) | R\$ 25.650.497,01 |
| • variações patrimoniais aumentativas financeiras | R\$ 42.445.409,29 |
| • transferências inter governamentais (transferências constitucionais, Fpm,lcms, lpi, lpva e transferências do Fundeb) | R\$ 187.391.372,67 |

► **variações patrimoniais diminutivas relevantes para constituição do resultado patrimonial do exercício:**

| | |
|---|--------------------|
| • pessoal e encargos | R\$ 182.978.536,43 |
| • uso de bens, serviços e consumo | R\$ 93.265.606,56 |
| • constituições de provisões (Instituto de Previdência) | R\$ 78.728.669,66 |
| • transferências e delegações concedidas | R\$ 79.638.443,00 |
| • reavaliação, redução de valor recuperável e ajuste p/perdas | R\$ 31.628.570,24 |



ESTADO DE SANTA CATARINA
PREFEITURA MUNICIPAL DE NAVEGANTES
CNPJ: 83.102.855/0001-50
SECRETARIA DE FINANÇAS

► na apuração do resultado patrimonial do exercício de 2020, efetuando o confronto entre as variações patrimoniais aumentativas (R\$ 479.984.184,67) e as variações patrimoniais diminutivas (R\$ 488.459.320,47), encontramos um resultado deficitário da ordem de R\$ 8.475.135,80 conforme detalhamento a seguir:

Resultados Patrimoniais do Exercício de 2020:

| | | |
|--|------------|-----------------------|
| Prefeitura Municipal de Navegantes | R\$ | 29.219.845,82 |
| Fundação Municipal de Esportes (*) | R\$ | (3.322,41) |
| Fundação Municipal de Cultura | R\$ | 369.110,82 |
| Fundação Municipal do Meio Ambiente | R\$ | 359.583,90 |
| Fundação Municipal de Vigilância (*) | R\$ | (113.530,62) |
| Fundo Municipal de Assistência Social | R\$ | 1.313.038,00 |
| Fundo Municipal da Criança e do Adolescente | R\$ | 378.173,63 |
| Fundação Hospitalar Municipal | R\$ | 4.753,33 |
| Fundo Municipal de Segurança Contra Incêndio.... | R\$ | 245.023,70 |
| Fundo Municipal de Saúde | R\$ | 4.987.390,36 |
| Instituto de Previdência (**) | R\$ | (45.408.511,37) |
| Câmara de Vereadores | R\$ | 173.309,04 |
| Resultado Consolidado | R\$ | (8.475.135,80) |

- **Fundação Municipal de Esportes** R\$ (3.322,41)
- **Fundação Municipal de Vigilância** R\$ (113.530,62)

(*) resultados patrimoniais deficitários, provenientes da abertura de superávit financeiro, com a realização de despesas no exercício de 2020, evidenciando também o “déficit orçamentário”, no exercício corrente.

- **Instituto de Previdência** R\$ (45.408.511,37)

(**) resultado patrimonial deficitário, em função das perdas ocorridas e as constituições de provisões efetuadas no período, afetando o resultado “consolidado” do município.

Navegantes-SC. Fevereiro de 2021.

Joel Vieira
Contador CRC/SC – 15.192-O





ESTADO DE SANTA CATARINA
PREFEITURA MUNICIPAL DE NAVEGANTES
CNPJ: 83.102.855/0001-50
SECRETARIA DE FINANÇAS



NOTAS EXPLICATIVAS
Balço Consolidado/2020

Demonstração das Mutações no Patrimônio Líquido

● **Município de Navegantes**, pessoa jurídica de direito público, inscrito do CNPJ sob o nº 83.102.855/0001-50, atividade econômica principal: “Administração Pública em Geral”, com sede a Rua João Emílio, nº 100, Navegantes, Santa Catarina, apresenta a seguir alguns dados relevantes em relação a Demonstração das Mutações do Patrimônio Líquido.

► **composição do patrimônio líquido:**

| | |
|--|---------------------------|
| Saldo do Balço Patrimonial do Exercício de 2020 | R\$ 321.024.610,59 |
| Patrimonial/Capital | R\$ 104.504.031,81 |
| (+) Resultados de Exercícios Anteriores | R\$ 224.995.714,58 |
| (+) Resultado do Exercício de 2020 | R\$ (8.475.135,80) |

Navegantes-SC. Fevereiro de 2021.

Joel Vieira
Contador CRC/SC – 15.192-O





1. EXECUÇÃO ORÇAMENTÁRIA E FINANCEIRA

1.1 METAS DE ARRECAÇÃO

| Receitas: Metas x Realizado | Acumulada | Acumulada | Diferença | % |
|---|--------------------|--------------------|-------------------|----------------|
| | Meta | Receita | Receit. - Meta | Receit. x Meta |
| Receitas Correntes | 309.813.200 | 366.844.735 | 57.031.535 | 118% |
| Impostos, Taxas e Contr. de Melhoria | 64.991.000 | 76.866.011 | 11.875.011 | 118% |
| Contribuições | 14.615.000 | 20.981.240 | 6.366.240 | 144% |
| Receita Patrimonial | 13.201.200 | 42.533.777 | 29.332.577 | 322% |
| Receita de Serviços | 24.915.000 | 25.244.477 | 329.477 | 101% |
| Transferências Correntes | 188.328.000 | 196.458.469 | 8.130.469 | 104% |
| Outras Receitas Correntes | 3.763.000 | 4.760.761 | 997.761 | 127% |
| | 0 | | | |
| Receitas de Capital | 10.838.800 | 11.761.302 | 922.502 | 109% |
| Operações de Crédito | 6.500.000 | 7.646.631 | 1.146.631 | 118% |
| Alienação de Bens | 1.000 | 0 | -1.000 | 0% |
| Transferências de Capital | 4.337.800 | 4.114.671 | -223.129 | 95% |
| | 0 | | | |
| Receitas Intra-Orçamentárias Correntes | 16.348.000 | 23.547.357 | 7.199.357 | 144% |
| | 0 | | | |
| TOTAL (Correntes + Capital) | 320.652.000 | 378.606.037 | 57.954.037 | 118% |

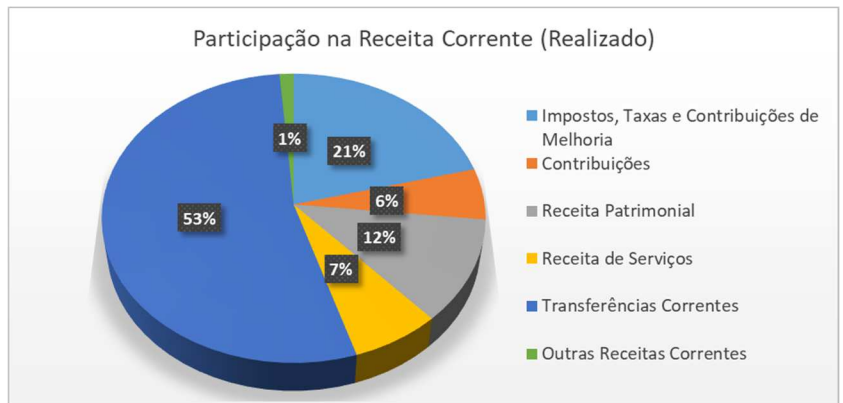
Pode-se observar, pelo quadro acima, que no exercício de 2020, o Município atingiu as metas gerais de arrecadação definidas na Lei Orçamentária Anual, ficando com aproximadamente 57,954 milhões de superávit, o que representa 118% de atingimento da meta, esta análise leva em consideração apenas as receitas correntes e de capital, não fazendo parte do estudo as receitas intra-orçamentárias.

Desmembrando a análise por tipos de receita, as “Receitas Correntes” estão superando a meta em 18%, e também em todas as suas subcategorias, com destaque para a “Receita Patrimonial” que alcançou o resultado de 322% de atingimento da meta.

Fazendo a análise apenas das “Receitas de Capital” o percentual de atingimento neste período está 9% acima da meta. Na categoria “Operações de Crédito” foi possível atingir 118% da meta o que de certa forma é um bom resultado para o período em análise, no entanto a categoria “Transferência de Capital” o resultado foi de 95% da meta e na categoria “Alienação de Bens” não houve nenhuma receita. Mesmo com estes últimos resultados abaixo da meta a resultante é um superávit financeiro de quase 1 (um) milhão de reais nas Receitas de Capital.

Conforme demonstrado no gráfico ao lado, as maiores fatias das receitas correntes são derivadas das “Transferências Correntes” seguida dos “Impostos, Taxas e Contribuições de Melhoria”, as duas juntas representam 74% de todas as receitas desta categoria.

Vale mencionar que a metodologia para apuração das metas bimestrais de arrecadação, se baseam em um escalonamento utilizado nos exercícios passados para projeção futura, conforme relatório extraído do sistema SAPO.



1.2 METAS DE DESPESA

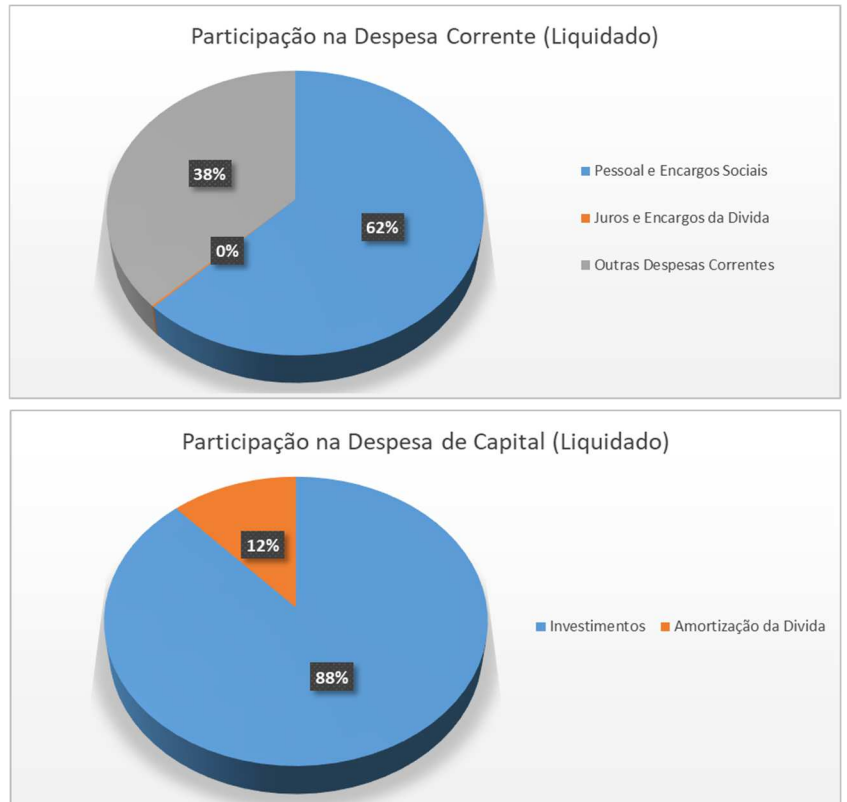
| Despesas: Metas x Liquidado | Acumulada | Acumulada | Diferença | % |
|---|--------------------|--------------------|--------------------|----------------|
| | Meta Atualizada | Liquidado | Liquid. - Meta | Liquid. x Meta |
| Despesas Correntes | 294.933.402 | 271.392.163 | -23.541.239 | 92,0% |
| Pessoal e Encargos Sociais | 174.438.953 | 169.391.643 | -5.047.309 | 97,1% |
| Juros e Encargos da Dívida | 500.000 | 444.346 | -55.654 | 88,9% |
| Outras Despesas Correntes | 119.994.449 | 101.556.174 | -18.438.275 | 84,6% |
| | | | | |
| | | | | |
| | | | | |
| Despesas de Capital | 50.761.978 | 30.025.746 | -20.736.233 | 59,2% |
| Investimentos | 46.451.978 | 26.499.463 | -19.952.515 | 57,0% |
| Amortização da Dívida | 4.310.000 | 3.526.283 | -783.718 | 81,8% |
| | | | | |
| Reserva de Contingência | 23.575.000 | 0 | -23.575.000 | 0,0% |
| | | | | |
| Despesas Intra-Orçamentárias | 24.198.252 | 21.957.095 | -2.241.157 | 90,7% |
| | | | | |
| TOTAL (Correntes + Capital) | 345.695.380 | 301.417.909 | -44.277.472 | 87,2% |
| TOTAL (Corrente + Capital + Reserva + Intra) | 393.468.632 | 323.375.003 | -70.093.629 | 82,2% |

Conforme pode ser observado no quadro acima as despesas correntes e de capital estão abaixo da meta estipulada comparando com os valores liquidados. No grupo de “Despesas Correntes” o item “pessoal e encargos sociais” no decorrer do ano, sempre esteve com o índice acima de 100%, o que representava que a meta não estava sendo alcançada, no entanto neste

último período o resultado ficou em 97,1% de atingimento da meta, e como se trata de despesa é um resultado positivo.

Já no grupo despesas de capital pode-se fazer duas análises, primeiro o item amortização da dívida, está praticamente em consonância com a meta estipulada (81,8% da meta), em segundo, o item investimentos com apenas 57% de atingimento da meta, o que pode levar a interpretação de que não estão sendo feitos investimentos no município ou estão sendo realizados de maneira muito lenta.

Os resultados totais das despesas ficaram cerca de 44,27 milhões abaixo da meta estipulada, alcançando um resultado de 87,2% de despesas realizadas versus gastos previsto, sob a ótica das despesas correntes e de capital.



1.3 GASTOS POR ÓRGÃO DE GOVERNO

Abaixo segue tabela com os dados do orçamento municipal contendo as informações da previsão inicial do exercício, as alterações realizadas no decorrer do ano, os valores de despesas empenhadas, liquidadas e pagas, sendo possível através do gráfico identificar quais as unidades que já possuem maior percentual de comprometimento do orçamento previsto (classificação da tabela pela coluna despesa empenhada de acordo com o % empenhado):

ORÇAMENTO GERAL

| UNIDADE | PREV. INICIAL | PREV. ATUALIZ. | DESP EMP. ↓ | DESP LIQ. | DESP PAGAS |
|--|--------------------|--------------------|--------------------|--------------------|--------------------|
| Gabinete do Vice Prefeito | 497.000 | 418.510 | 415.167 | 414.229 | 414.229 |
| Gabinete do Prefeito | 1.821.600 | 1.736.000 | 1.721.572 | 1.690.989 | 1.688.900 |
| Secretaria Municipal de Planejamento Urbano | 2.380.000 | 2.570.000 | 2.548.126 | 2.546.901 | 2.546.901 |
| Procuradoria Geral do Município | 2.846.000 | 2.943.280 | 2.872.783 | 2.871.553 | 2.871.553 |
| Secretaria Municipal de Desenv, Econômico e Receita | 3.835.000 | 4.741.000 | 4.620.646 | 4.561.939 | 4.520.762 |
| Secretaria Municipal de Administração e Logística | 9.256.773 | 8.998.000 | 8.709.555 | 8.488.039 | 8.434.810 |
| Secretaria Municipal da Segurança e Defesa Social | 1.224.000 | 2.193.800 | 2.054.078 | 2.021.092 | 2.015.504 |
| Secretaria Municipal de Comunicação Social | 1.057.000 | 1.185.300 | 1.090.311 | 1.086.076 | 1.086.076 |
| Secretaria Municipal de Educação | 114.395.000 | 131.751.954 | 120.703.494 | 119.852.801 | 119.749.809 |
| Fundo Municipal de Saúde | 55.084.000 | 69.349.718 | 63.442.254 | 61.965.152 | 60.551.513 |
| Secretaria Municipal de Saneamento Básico | 23.378.000 | 29.244.000 | 26.572.388 | 25.790.497 | 24.003.671 |
| Câmara Municipal de Vereadores | 5.555.000 | 5.555.000 | 4.934.480 | 4.934.480 | 4.934.480 |
| Secretaria Municipal de Obras | 40.889.227 | 53.086.182 | 46.544.300 | 41.771.346 | 41.422.720 |
| Secretaria Municipal de Assistência Social | 6.460.000 | 7.667.493 | 6.453.921 | 6.314.979 | 6.246.126 |
| Fundação Municipal de Vigilância e Trânsito | 2.569.000 | 3.564.000 | 2.970.270 | 2.771.884 | 2.715.949 |
| Secretaria Municipal de Governo | 972.000 | 952.440 | 779.952 | 774.567 | 774.520 |
| Secretaria Municipal de Finanças | 12.586.000 | 11.693.770 | 9.387.199 | 9.387.199 | 9.126.005 |
| Secretaria de Meio Ambiente, Agricultura e Pesca | 1.884.000 | 2.218.600 | 1.768.893 | 1.704.326 | 1.697.023 |
| Fundação Municipal de Meio Ambiente | 1.638.000 | 1.638.000 | 1.302.817 | 1.300.489 | 1.292.943 |
| Secretaria Municipal de Gestão e Controle | 1.007.000 | 891.900 | 671.846 | 659.282 | 657.993 |
| Secretaria Municipal de Turismo, Cultura e Esporte | 2.138.000 | 2.127.421 | 1.590.970 | 1.543.702 | 1.521.461 |
| Fundação Municipal de Cultura | 1.994.000 | 3.015.059 | 2.207.321 | 1.807.210 | 1.800.291 |
| Secretaria Municipal da Criança, Adoles. e Juventude | 1.018.000 | 548.010 | 399.218 | 398.896 | 397.720 |
| Fundação Municipal de Esportes | 2.400.400 | 2.376.460 | 1.622.632 | 1.617.582 | 1.605.976 |
| Fundo de Segurança contra Incêndio e Pânico FUMSCI | 862.000 | 1.073.192 | 669.661 | 537.308 | 517.100 |
| Instituto de Previdência Social dos Servidores Mun | 36.575.000 | 39.494.264 | 15.919.050 | 15.918.720 | 15.771.115 |
| Fundo Municipal de Assistência Social | 1.988.000 | 1.895.270 | 680.953 | 568.759 | 564.150 |
| Fundação Hospitalar de Navegantes | 366.000 | 366.000 | 55.638 | 55.638 | 52.593 |
| Fundo dos Direitos da Criança e Adolescente | 324.000 | 174.010 | 19.371 | 19.371 | 14.387 |
| Total Geral | 337.000.000 | 393.468.632 | 332.728.864 | 323.375.003 | 318.996.279 |

(1) Beta Sapo (Percentual por Dotação) + (2) Beta Sapo (Empenhos Emitidos)



Extratificando da tabela ORÇAMENTO GERAL os elementos 3190 e 3191 que fazem referência aos gastos envolvidos com folha de pagamento, é possível verificar o comprometimento do orçamento das unidade municipais levando em consideração apenas esta categoria (classificação da tabela pela coluna despesa empenhada de acordo com o % empenhado):

ORÇAMENTO FOLHA (Elementos 3190 e 3191)

| UNIDADE | PREV. INICIAL | PREV. ATUALIZ. | DESP EMP. ↓ | DESP LIQ. | DESP PAGAS |
|--|--------------------|--------------------|--------------------|--------------------|--------------------|
| Secretaria Municipal de Desenv,Econômico e Receita | 2.960.000 | 3.169.200 | 3.168.837 | 3.168.837 | 3.168.837 |
| Secretaria Municipal de Administração e Logística | 6.100.000 | 6.843.000 | 6.840.979 | 6.840.979 | 6.840.979 |
| Secretaria Municipal de Saneamento Básico | 1.542.000 | 1.588.000 | 1.587.372 | 1.587.372 | 1.582.406 |
| Secretaria Municipal de Planejamento Urbano | 2.230.000 | 2.420.000 | 2.417.111 | 2.417.111 | 2.417.111 |
| Gabinete do Vice Prefeito | 461.000 | 413.500 | 412.197 | 412.197 | 412.197 |
| Gabinete do Prefeito | 1.100.000 | 1.033.000 | 1.025.386 | 1.025.386 | 1.025.386 |
| Secretaria Municipal da Segurança e Defesa Social | 895.000 | 1.050.000 | 1.036.017 | 1.036.017 | 1.036.017 |
| Instituto de Previdência Social dos Servidores Mun | 12.415.000 | 15.064.264 | 14.859.997 | 14.859.997 | 14.859.997 |
| Secretaria Municipal de Finanças | 1.560.000 | 1.560.000 | 1.536.310 | 1.536.310 | 1.536.310 |
| Procuradoria Geral do Município | 1.456.000 | 1.619.000 | 1.594.310 | 1.594.310 | 1.594.310 |
| Secretaria de Meio Ambiente, Agricultura e Pesca | 1.022.000 | 1.122.000 | 1.102.727 | 1.102.727 | 1.102.727 |
| Secretaria Municipal de Obras | 13.050.000 | 12.719.780 | 12.476.502 | 12.476.502 | 12.474.834 |
| Secretaria Municipal de Assistência Social | 4.087.000 | 4.967.065 | 4.822.313 | 4.822.313 | 4.822.313 |
| Secretaria Municipal de Educação | 85.800.000 | 102.678.249 | 99.279.163 | 99.279.163 | 99.261.578 |
| Câmara Municipal de Vereadores | 3.750.000 | 4.649.998 | 4.415.648 | 4.415.648 | 4.415.648 |
| Fundo Municipal de Saúde | 25.464.000 | 30.219.148 | 28.679.405 | 28.679.405 | 28.672.992 |
| Secretaria Municipal de Comunicação Social | 617.000 | 787.000 | 736.599 | 736.599 | 736.599 |
| Secretaria Municipal de Governo | 537.000 | 457.000 | 419.718 | 419.718 | 419.718 |
| Secretaria Municipal de Turismo, Cultura e Esporte | 501.000 | 401.000 | 354.862 | 354.862 | 354.862 |
| Fundação Municipal de Meio Ambiente | 1.200.000 | 1.303.000 | 1.152.130 | 1.152.130 | 1.152.130 |
| Fundação Municipal de Esportes | 883.000 | 883.000 | 742.422 | 742.422 | 742.422 |
| Fundação Municipal de Vigilância e Trânsito | 787.000 | 817.000 | 673.603 | 673.603 | 673.603 |
| Secretaria Municipal de Gestão e Controle | 783.000 | 783.000 | 612.002 | 612.002 | 612.002 |
| Fundação Municipal de Cultura | 942.000 | 962.000 | 747.752 | 747.752 | 747.752 |
| Secretaria Municipal da Criança, Adoles. e Juventu | 778.000 | 328.000 | 231.994 | 231.994 | 231.994 |
| Fundo Municipal de Assistência Social | 170.000 | 170.000 | 49.292 | 49.292 | 49.292 |
| Fundação Hospitalar de Navegantes | 5.000 | 5.000 | | | |
| Total Geral | 171.095.000 | 198.012.205 | 190.974.644 | 190.974.644 | 190.944.012 |

Pela tabela abaixo é possível verificar o comprometimento dos gastos do município com as atividades pertinentes de cada unidade considerando todas as fontes de recursos, excluídas os gastos com folha de pagamento. (classificação da tabela pela coluna despesa empenhada de acordo com o % empenhado):

ORÇAMENTO DE MAIS ATIVIDADES (Todas as fontes de recurso)

| UNIDADE | PREV. INICIAL | PREV. ATUALIZ. | DESP EMP. ↓ | DESP LIQ. | DESP PAGAS |
|--|--------------------|--------------------|--------------------|--------------------|--------------------|
| Gabinete do Prefeito | 721.600 | 703.000 | 696.186 | 665.603 | 663.514 |
| Procuradoria Geral do Município | 1.390.000 | 1.324.280 | 1.278.473 | 1.277.243 | 1.277.243 |
| Secretaria Municipal de Desenv,Econômico e Receita | 875.000 | 1.571.800 | 1.451.810 | 1.393.102 | 1.351.925 |
| Secretaria Municipal de Saneamento Básico | 21.836.000 | 27.656.000 | 24.985.016 | 24.203.125 | 22.421.265 |
| Secretaria Municipal da Segurança e Defesa Social | 329.000 | 1.143.800 | 1.018.061 | 985.076 | 979.487 |
| Fundo Municipal de Saúde | 29.620.000 | 39.130.570 | 34.762.849 | 33.285.747 | 31.878.520 |
| Secretaria Municipal de Comunicação Social | 440.000 | 398.300 | 353.713 | 349.477 | 349.477 |
| Secretaria Municipal de Planejamento Urbano | 150.000 | 150.000 | 131.014 | 129.790 | 129.790 |
| Secretaria Municipal de Administração e Logística | 3.156.773 | 2.155.000 | 1.868.576 | 1.647.059 | 1.593.830 |
| Secretaria Municipal de Obras | 27.839.227 | 40.366.402 | 34.067.798 | 29.294.844 | 28.947.887 |
| Fundação Municipal de Vigilância e Trânsito | 1.782.000 | 2.747.000 | 2.296.667 | 2.098.282 | 2.042.347 |
| Secretaria Municipal de Finanças | 11.026.000 | 10.133.770 | 7.850.888 | 7.850.888 | 7.589.695 |
| Secretaria Municipal da Criança, Adoles. e Juventude | 240.000 | 220.010 | 167.225 | 166.902 | 165.727 |
| Secretaria Municipal de Educação | 28.595.000 | 29.073.704 | 21.424.331 | 20.573.638 | 20.488.231 |
| Secretaria Municipal de Governo | 435.000 | 495.440 | 360.233 | 354.849 | 354.801 |
| Secretaria Municipal de Turismo, Cultura e Esporte | 1.637.000 | 1.726.421 | 1.236.108 | 1.188.840 | 1.166.599 |
| Fundação Municipal de Cultura | 1.052.000 | 2.053.059 | 1.459.569 | 1.059.458 | 1.052.539 |
| Fundo de Segurança contra Incêndio e Pânico FUMSCI | 862.000 | 1.073.192 | 669.661 | 537.308 | 517.100 |
| Secretaria de Meio Ambiente, Agricultura e Pesca | 862.000 | 1.096.600 | 666.166 | 601.599 | 594.297 |
| Secretaria Municipal de Assistência Social | 2.373.000 | 2.700.428 | 1.631.608 | 1.492.666 | 1.423.814 |
| Gabinete do Vice Prefeito | 36.000 | 5.010 | 2.970 | 2.032 | 2.032 |
| Fundação Municipal de Esportes | 1.517.400 | 1.493.460 | 880.210 | 875.160 | 863.554 |
| Câmara Municipal de Vereadores | 1.805.000 | 905.002 | 518.831 | 518.831 | 518.831 |
| Secretaria Municipal de Gestão e Controle | 224.000 | 108.900 | 59.844 | 47.280 | 45.991 |
| Fundação Municipal de Meio Ambiente | 438.000 | 335.000 | 150.687 | 148.360 | 140.814 |
| Fundo Municipal de Assistência Social | 1.818.000 | 1.725.270 | 631.662 | 519.468 | 514.858 |
| Fundação Hospitalar de Navegantes | 361.000 | 361.000 | 55.638 | 55.638 | 52.593 |
| Fundo dos Direitos da Criança e Adolescente | 324.000 | 174.010 | 19.371 | 19.371 | 14.387 |
| Instituto de Previdência Social dos Servidores Mun | 24.160.000 | 24.430.000 | 1.059.053 | 1.058.723 | 911.118 |
| Total Geral | 165.905.000 | 195.456.428 | 141.754.220 | 132.400.359 | 128.052.267 |

Na relação abaixo é possível verificar o comprometimento dos gastos do município levando em consideração apenas as fontes de recursos 5000 (Recursos Ordinários), 5001 (Receitas de Impostos e de Transferência de Impostos - Educação) e 5002 (Receitas de Impostos e de Transferência de Impostos – Saúde) com as atividades pertinentes de cada unidade (classificação da tabela pela coluna despesa empenhada de acordo com o % empenhado):

ORÇAMENTO DEMAIS ATIVIDADES (Elementos 5000,5001 e 5002)

| UNIDADE | PREV. INICIAL | PREV. ATUALIZ. | DESP EMP. ↓ | DESP LIQ. | DESP PAGAS |
|--|--------------------|--------------------|--------------------|--------------------|--------------------|
| Gabinete do Vice Prefeito | 497.000 | 418.510 | 415.167 | 414.229 | 414.229 |
| Gabinete do Prefeito | 1.821.600 | 1.736.000 | 1.721.572 | 1.690.989 | 1.688.900 |
| Secretaria Municipal de Planejamento Urbano | 2.380.000 | 2.570.000 | 2.548.126 | 2.546.901 | 2.546.901 |
| Secretaria Municipal de Educação | 24.544.000 | 30.409.470 | 29.792.399 | 29.305.837 | 29.231.223 |
| Procuradoria Geral do Município | 2.846.000 | 2.908.280 | 2.845.343 | 2.844.112 | 2.844.112 |
| Secretaria Municipal de Desenv,Econômico e Receita | 3.835.000 | 4.011.000 | 3.900.822 | 3.882.943 | 3.868.022 |
| Secretaria Municipal de Administração e Logística | 9.256.773 | 7.786.000 | 7.567.591 | 7.497.736 | 7.457.352 |
| Fundo Municipal de Saúde | 39.931.000 | 45.637.773 | 44.180.563 | 43.934.248 | 42.756.850 |
| Secretaria Municipal de Comunicação Social | 1.057.000 | 1.015.300 | 961.849 | 957.613 | 957.613 |
| Secretaria Municipal de Obras | 25.853.227 | 22.243.007 | 20.887.864 | 20.086.769 | 20.008.892 |
| Secretaria de Meio Ambiente, Agricultura e Pesca | 1.882.000 | 1.782.000 | 1.649.293 | 1.584.726 | 1.577.423 |
| Secretaria Municipal da Segurança e Defesa Social | 1.222.000 | 1.222.000 | 1.126.399 | 1.095.641 | 1.090.053 |
| Secretaria Municipal de Turismo, Cultura e Esporte | 1.934.000 | 1.657.430 | 1.509.059 | 1.505.991 | 1.483.750 |
| Câmara Municipal de Vereadores | 5.555.000 | 5.555.000 | 4.934.480 | 4.934.480 | 4.934.480 |
| Secretaria Municipal de Assistência Social | 6.460.000 | 6.260.000 | 5.535.058 | 5.396.115 | 5.327.263 |
| Secretaria Municipal de Finanças | 12.580.000 | 11.570.160 | 9.268.982 | 9.268.982 | 9.007.788 |
| Secretaria Municipal de Governo | 972.000 | 842.440 | 669.952 | 664.567 | 664.520 |
| Fundação Municipal de Vigilância e Trânsito | 1.061.000 | 1.061.000 | 818.583 | 818.583 | 815.296 |
| Fundação Municipal de Meio Ambiente | 663.000 | 663.000 | 504.717 | 504.717 | 504.717 |
| Secretaria Municipal de Gestão e Controle | 1.007.000 | 891.900 | 671.846 | 659.282 | 657.993 |
| Secretaria Municipal da Criança, Adoles. e Juventu | 1.018.000 | 548.010 | 399.218 | 398.896 | 397.720 |
| Fundação Municipal de Cultura | 1.988.000 | 1.668.020 | 1.207.588 | 1.203.970 | 1.197.051 |
| Fundação Municipal de Esportes | 2.261.400 | 2.073.520 | 1.468.084 | 1.463.034 | 1.451.428 |
| Fundo Municipal de Assistência Social | 522.000 | 180.070 | 119.636 | 119.554 | 116.479 |
| Fundo dos Direitos da Criança e Adolescente | 200.000 | 50.010 | 18.775 | 18.775 | 13.791 |
| Fundo de Segurança contra Incêndio e Pânico FUMSCI | 15.000 | 26.192 | 7.141 | 7.141 | 6.293 |
| Fundação Hospitalar de Navegantes | 248.000 | 248.000 | 55.638 | 55.638 | 52.593 |
| Total Geral | 151.610.000 | 155.034.092 | 144.785.741 | 142.861.467 | 141.072.730 |

1.4 GASTOS POR FUNÇÕES E AÇÕES DE GOVERNO

A tabela abaixo evidência os desembolsos da Administração Pública Municipal, nos poderes Executivo e Legislativo, por cada ação (projeto/atividade) de governo (classificação da tabela pela coluna “% Orçam. Atual. x Pago”):

| Código | Projeto / Atividade | Orçado | Orçado Atualizado | Empenhado | Liquidado | Pago | % Orç Atu. x Pago ↓ | |
|--------|---------------------|--|-------------------|------------|------------|------------|---------------------|-----|
| 2 | 118 | Manutenção dos Benefícios Previdenciários | 11.515.000 | 11.515.000 | 11.443.335 | 11.443.335 | 11.443.335 | 99% |
| 2 | 12 | Manutenção da Secretaria de Planejamento Urbano | 2.380.000 | 2.570.000 | 2.548.126 | 2.546.901 | 2.546.901 | 99% |
| 2 | 84 | Manutenção e Funcionamento do Gabinete do Vice Pref | 497.000 | 418.510 | 415.167 | 414.229 | 414.229 | 99% |
| 2 | 36 | Manutenção e Funcionamento da Procuradoria Geral do | 2.045.000 | 2.210.650 | 2.188.003 | 2.187.545 | 2.187.545 | 99% |
| 2 | 118 | Manutenção dos benefícios previdenciários | 0 | 2.644.764 | 2.603.017 | 2.603.017 | 2.603.017 | 98% |
| 2 | 152 | Manutenção e Funcionamento do Convênio de Trânsito/ | 195.000 | 245.000 | 240.335 | 240.335 | 240.335 | 98% |
| 2 | 9 | Manutenção e Funcionamento do Gabinete do Prefeito | 1.821.600 | 1.736.000 | 1.721.572 | 1.690.989 | 1.688.900 | 97% |
| 2 | 130 | Manutenção e Funcionamento do Ensino Fundamental | 55.399.800 | 65.208.897 | 63.439.686 | 63.183.709 | 63.120.220 | 97% |
| 2 | 37 | Precatórias Judiciais | 700.000 | 700.000 | 674.437 | 674.437 | 674.437 | 96% |
| 2 | 111 | Manutenção e Funcionamento da Secretaria de Desenv. | 3.750.000 | 4.656.000 | 4.570.785 | 4.512.077 | 4.470.900 | 96% |
| 1 | 132 | Investimento em Ações de Segurança Pública e Defesa C | 52.000 | 516.800 | 495.064 | 492.836 | 492.836 | 95% |
| 2 | 65 | Manutenção e Funcionamento do Bolsa Atleta | 100.000 | 263.940 | 251.697 | 251.697 | 251.697 | 95% |
| 2 | 131 | Manutenção e Funcionamento da Educação Infantil | 43.401.000 | 51.732.454 | 49.374.364 | 49.134.780 | 49.095.277 | 95% |
| 1 | 143 | Investimentos em Estrutura Física e Equipamentos na As | 243.000 | 71.060 | 67.055 | 66.973 | 66.973 | 94% |
| 2 | 8 | Manutenção e Funcionamento da Secretaria de Finanças | 3.080.000 | 2.760.160 | 2.601.963 | 2.601.963 | 2.592.285 | 94% |
| 2 | 2 | Manutenção e Funcionamento da Secretaria de Admistra | 7.650.000 | 8.998.000 | 8.709.555 | 8.488.039 | 8.434.810 | 94% |
| 2 | 156 | Manutenção da Secretaria de Segurança e Defesa Civil | 1.100.000 | 1.455.000 | 1.393.616 | 1.362.858 | 1.357.270 | 93% |
| 2 | 120 | Manutenção do Programa de Formação do Patrimônio do | 515.000 | 515.000 | 480.189 | 480.189 | 480.189 | 93% |
| 2 | 83 | Manutenção e Funcionamento do Fundo da Saúde | 37.509.227 | 46.884.325 | 44.811.981 | 44.576.711 | 43.399.313 | 93% |
| 2 | 13 | Manutenção e Funcionamento da Secretaria de Comunic | 687.000 | 815.300 | 755.138 | 754.561 | 754.561 | 93% |
| 2 | 114 | Manutenção e Funcionamento da Secretaria de Obras | 19.800.000 | 17.502.407 | 16.894.192 | 16.246.712 | 16.177.640 | 92% |
| 2 | 162 | Manutenção do Bloco de Assistência Farmacêutica | 1.650.000 | 1.650.000 | 1.566.318 | 1.518.150 | 1.515.510 | 92% |
| 2 | 137 | Manutenção da Merenda Escolar do Educação Infantil e C | 2.040.000 | 1.297.343 | 1.216.317 | 1.182.326 | 1.182.326 | 91% |
| 2 | 14 | Criação e Desenvolvimento de Campanhas Institucionais | 370.000 | 370.000 | 335.173 | 331.515 | 331.515 | 90% |
| 2 | 57 | Manutenção das Ações do Fundo Municipal de Cultura | 450.000 | 1.009.259 | 898.338 | 898.338 | 898.338 | 89% |
| 2 | 15 | Manutenção da Secretaria de Meio Ambiente, Agricultur | 1.782.000 | 1.682.000 | 1.559.878 | 1.503.286 | 1.495.983 | 89% |
| 2 | 119 | Manutenção e Funcionamento da Câmara de Vereadores | 5.055.000 | 5.554.998 | 4.934.480 | 4.934.480 | 4.934.480 | 89% |
| 2 | 128 | Manutenção e Funcionamento da Educação Especial | 849.200 | 588.200 | 520.000 | 520.000 | 520.000 | 88% |
| 0 | 2 | PASEP - Programa de Formação do Patrimônio do Servid | 2.806.000 | 2.923.610 | 2.814.607 | 2.814.607 | 2.563.092 | 88% |
| 2 | 124 | Manutenção da Secretaria de Saneamento Básico | 20.877.000 | 27.243.000 | 26.383.241 | 25.601.351 | 23.814.525 | 87% |
| 2 | 50 | Manutenção dos Serviços de Limpeza e Conservação de V | 3.350.000 | 3.150.000 | 2.719.343 | 2.708.738 | 2.702.510 | 86% |
| 2 | 39 | Manutenção e Funcionamento da Secretaria de Assistên | 5.062.000 | 6.411.794 | 5.645.422 | 5.535.098 | 5.474.351 | 85% |
| 1 | 135 | Investimentos em Ações e Equipamentos da Secretaria c | 304.000 | 215.102 | 183.488 | 183.488 | 183.488 | 85% |
| 2 | 159 | Manutenção do Bloco de Atenção Básica em Saúde | 6.610.000 | 7.040.000 | 6.253.851 | 6.089.399 | 6.000.142 | 85% |
| 2 | 150 | Manutenção e Funcionamento Fiscalização de Trânsito - | 740.000 | 1.239.000 | 1.109.528 | 1.088.721 | 1.039.190 | 84% |
| 2 | 67 | Manutenção da Fundação Municipal do Meio Ambiente | 1.546.000 | 1.546.000 | 1.299.507 | 1.297.179 | 1.292.943 | 84% |
| 0 | 1 | Amortização da Dívida Pública | 5.500.000 | 4.810.000 | 3.970.628 | 3.970.628 | 3.970.628 | 83% |
| 2 | 5 | Manutenção e Funcionamento da Secretaria Municipal d | 972.000 | 952.440 | 779.952 | 774.567 | 774.520 | 81% |
| 2 | 136 | Manutenção da Merenda Escolar do Ensino Fundamental | 1.850.000 | 1.100.000 | 917.740 | 891.438 | 891.438 | 81% |
| 2 | 158 | Manutenção dos Eventos Turísticos e de Lazer do Municí | 1.050.000 | 1.143.400 | 919.052 | 916.713 | 894.825 | 78% |
| 2 | 164 | Manutenção dos Programas Vinculados com a Secretaria | 779.000 | 779.000 | 748.021 | 639.474 | 607.835 | 78% |

| | | | | | | | | |
|---|-----|--|------------|------------|------------|------------|------------|-----|
| 2 | 157 | Manutenção da Secretaria de Turismo, Cultura e Esportes | 832.000 | 766.036 | 634.908 | 590.589 | 590.235 | 77% |
| 2 | 160 | Manutenção do Bloco de Atenção de Média e Alta Complexidade | 4.420.000 | 10.207.708 | 8.823.371 | 7.975.154 | 7.863.027 | 77% |
| 2 | 127 | Manutenção e Funcionamento da Secretaria de Educação | 650.000 | 550.010 | 529.867 | 423.402 | 423.402 | 77% |
| 2 | 66 | Manutenção e Funcionamento da Fundação de Transito | 1.074.000 | 1.074.000 | 818.583 | 818.583 | 815.296 | 76% |
| 2 | 154 | Convênio Polícia Militar - Rádio Patrulha | 72.000 | 222.000 | 165.398 | 165.398 | 165.398 | 75% |
| 2 | 126 | Manutenção e Funcionamento do Conselho Tutelar | 778.000 | 635.698 | 471.731 | 471.731 | 471.394 | 74% |
| 2 | 7 | Manutenção da Secretaria de Gestão e Controle | 1.007.000 | 891.900 | 671.846 | 659.282 | 657.993 | 74% |
| 2 | 44 | Manutenção e Funcionamento do Programa de Atenção | 300.000 | 300.000 | 225.928 | 225.928 | 221.308 | 74% |
| 2 | 76 | Manutenção da Proteção Social Básica | 310.000 | 480.000 | 416.750 | 352.449 | 350.914 | 73% |
| 2 | 21 | Manutenção da Secretaria da Criança, Adolescente e Juventude | 1.018.000 | 548.010 | 399.218 | 398.896 | 397.720 | 73% |
| 1 | 19 | Ampliação e Manutenção da Rede de Iluminação Pública | 7.000.000 | 7.140.000 | 6.841.737 | 5.441.660 | 5.178.520 | 73% |
| 2 | 151 | Manutenção e Funcionamento do Convênio de Trânsito/ | 230.000 | 370.000 | 295.606 | 270.567 | 267.450 | 72% |
| 1 | 134 | Investimentos em Ações de Infra-Estrutura Urbana | 6.420.000 | 20.332.818 | 17.045.139 | 14.675.107 | 14.667.499 | 72% |
| 2 | 60 | Manutenção e Funcionamento da Fundação de Esportes | 1.830.400 | 1.830.400 | 1.288.843 | 1.283.792 | 1.272.187 | 70% |
| 1 | 36 | Ampliação e Recuperação da Sinalização Viária | 200.000 | 506.000 | 503.118 | 350.579 | 350.579 | 69% |
| 2 | 54 | Manutenção das Ações da Fundação Municipal de Cultura | 1.219.000 | 1.298.210 | 899.092 | 869.524 | 862.605 | 66% |
| 2 | 117 | Manutenção das atividades do Instituto de Previdência | 1.890.000 | 1.890.000 | 1.230.362 | 1.230.032 | 1.220.505 | 65% |
| 2 | 144 | Manutenção e Funcionamento do FUMSCI - Apoio Opera | 611.000 | 822.192 | 646.637 | 514.284 | 494.076 | 60% |
| 2 | 113 | Manutenção e Funcionamento do Sine | 85.000 | 85.000 | 49.862 | 49.862 | 49.862 | 59% |
| 1 | 14 | Pavimentação e Recuperação de Vias e Eixos Estruturantes | 4.013.227 | 4.743.854 | 2.860.401 | 2.515.640 | 2.513.063 | 53% |
| 1 | 129 | Investimentos em Ações de Melhoria do Ensino Fundamental | 4.500.000 | 6.500.000 | 3.569.637 | 3.420.523 | 3.420.523 | 53% |
| 1 | 101 | Construção do Quartel do Corpo de Bombeiros Militar | 51.000 | 51.000 | 23.024 | 23.024 | 23.024 | 45% |
| 1 | 137 | Investimentos no Esporte e Construção e Reforma de Esportes | 250.000 | 182.100 | 82.092 | 82.092 | 82.092 | 45% |
| 1 | 138 | Investimentos em Equipamentos e Estrutura Física de Salas | 1.544.000 | 1.823.685 | 794.665 | 794.665 | 794.665 | 44% |
| 2 | 161 | Manutenção do Bloco de Vigilância em Saúde | 905.000 | 905.000 | 444.046 | 371.598 | 371.019 | 41% |
| 1 | 131 | Investimentos em Ações de Meio Ambiente, Agricultura | 102.000 | 536.600 | 209.015 | 201.040 | 201.040 | 37% |
| 2 | 74 | Manutenção do Programa de Acesso ao Mundo do Trabalho | 140.000 | 140.000 | 52.430 | 43.611 | 43.611 | 31% |
| 2 | 38 | Manutenção e Funcionamento do PROCON | 101.000 | 32.630 | 10.343 | 9.570 | 9.570 | 29% |
| 2 | 142 | Manutenção do Transporte Escolar | 1.555.000 | 1.165.010 | 322.938 | 322.938 | 322.938 | 28% |
| 2 | 45 | Manutenção e Funcionamento do Abrigo Municipal | 320.000 | 320.000 | 110.840 | 82.221 | 79.074 | 25% |
| 2 | 148 | Manutenção da Fundação Hospitalar de Navegantes | 214.000 | 214.000 | 55.638 | 55.638 | 52.593 | 25% |
| 1 | 130 | Investimentos em Ações de Melhoria do Ensino Infantil | 4.000.000 | 3.555.000 | 812.946 | 773.686 | 773.686 | 22% |
| 2 | 117 | Manutenção das atividades do Instituto de Previdência | 0 | 4.500 | 916 | 916 | 916 | 20% |
| 2 | 81 | Manutenção e Funcionamento do Fundo Municipal de Assistência | 383.000 | 292.210 | 63.592 | 59.896 | 56.821 | 19% |
| 1 | 133 | Investimentos em Ações de Turismo, Cultura e Esportes | 102.000 | 203.975 | 35.488 | 35.488 | 35.488 | 17% |
| 2 | 77 | Manutenção do Programa Bolsa Família - IGDBF/SUAS | 75.000 | 75.000 | 19.753 | 10.755 | 10.755 | 14% |
| 2 | 120 | Manutenção do Programa de Formação do Patrimônio do | 0 | 170.000 | 123.163 | 123.163 | 23.153 | 14% |
| 1 | 136 | Investimentos em Ações de Drenagem e Saneamento Básico | 2.501.000 | 2.001.000 | 189.146 | 189.146 | 189.146 | 9% |
| 2 | 48 | Manutenção e Funcionamento do Fundo Municipal de Turismo | 150.000 | 10.010 | 1.522 | 913 | 913 | 9% |
| 2 | 78 | Manutenção da Proteção Especial de Média Complexidade | 392.000 | 392.000 | 61.373 | 35.076 | 35.076 | 9% |
| 2 | 46 | Manutenção do Fundo Municipal da Criança e do Adolescente | 324.000 | 174.010 | 19.371 | 19.371 | 14.387 | 8% |
| 1 | 144 | Investimentos em Ações da Fundação Municipal de Cultura | 5.000 | 707.570 | 409.891 | 39.348 | 39.348 | 6% |
| 1 | 142 | Investimentos em Equipamentos de Vigilância e Trânsito | 130.000 | 130.000 | 3.100 | 3.100 | 3.100 | 2% |
| 0 | 3 | Reserva de Contingência | 1.200.000 | 1.200.000 | | | | 0% |
| 0 | 799 | Reserva Orçamentária do RPPS | 22.375.000 | 22.375.000 | | | | 0% |
| 1 | 100 | Aquisição de Veículos e Equipamentos para o FUMSCI | 200.000 | 200.000 | | | | 0% |
| 1 | 121 | Implantação de Macrodrenagem | 2.000 | 2.000 | | | | 0% |
| 1 | 126 | Construção da nova sede da Câmara de Vereadores | 450.000 | 1 | | | | 0% |

| | | | | | | | | |
|--------------------|-----|--|--------------------|--------------------|--------------------|--------------------|--------------------|------------|
| 1 | 61 | Aquisição de terreno e construção da sede do Instituto d | 220.000 | 220.000 | | | | 0% |
| 1 | 141 | Investimentos em Equipamentos e Estrutura Física da Fu | 152.000 | 152.000 | 0 | 0 | 0 | 0% |
| 1 | 140 | Investimentos em Ações da Fundação Municipal do Meic | 52.000 | 52.000 | 3.310 | 3.310 | 0 | 0% |
| 1 | 125 | Aquisição de imóvel para construção de nova sede da Câ | 50.000 | 1 | | | | 0% |
| 2 | 63 | Manutenção e Funcionamento da Lei de Incentivo ao Esp | 100.000 | 100.000 | | | | 0% |
| 2 | 69 | Manutenção do Programa - IGD/SUAS | 14.000 | 14.000 | | | | 0% |
| 2 | 75 | Manutenção do Programa do Piso de Alta Complexidade | 125.000 | 125.000 | | | | 0% |
| 2 | 79 | Manutenção do Programa de Ações Estratégicas do Progr | 92.000 | 92.000 | | | | 0% |
| 2 | 80 | Manutenção do Programa de Benefícios Eventuais | 20.000 | 20.000 | | | | 0% |
| 2 | 120 | Programa de Formação do Patrimônio do Servidor Públic | 0 | 100.000 | 38.067 | 38.067 | 0 | 0% |
| 2 | 121 | Manutenção do Programa Pré e Pós Aposentadoria | 60.000 | 60.000 | | | | 0% |
| 2 | 129 | Manutenção e Funcionamento da Educação de Jovens e A | 150.000 | 55.040 | | | | 0% |
| 2 | 149 | Compensação Ambiental | 40.000 | 40.000 | | | | 0% |
| 2 | 163 | Manutenção do Bloco de Gestão do SUAS | 60.000 | 60.000 | 0 | 0 | 0 | 0% |
| 2 | 165 | Manureção do Programa do Benefício de Prestação Con | 34.000 | 34.000 | | | | 0% |
| 2 | 61 | Manutenção e Funcionamento do Programa Viva Verão M | 70.000 | 10 | | | | 0% |
| 2 | 62 | Manutenção e Funcionamento do FUNDEL | 50.000 | 10 | | | | 0% |
| 2 | 58 | Manutenção e Funcionamento da Lei de Incentivo a Cult | 320.000 | 20 | | | | 0% |
| 2 | 166 | Manutenção do Fundo Municipal para Conservação da Pr | 4.000 | 4.000 | | | | 0% |
| 2 | 167 | Manutenção do Fundo Municipal dos Direitos da Pessoa | 160.000 | 160.000 | | | | 0% |
| 2 | 168 | Emendas Individuais do Legislativo Municipal - Recursos | 1.606.773 | | | | | 0% |
| 2 | 169 | Emendas Individuais do Legislativo Municipal - Recursos | 1.606.773 | | | | | 0% |
| Total Geral | | | 337.000.000 | 368.851.212 | 240.387.783 | 200.708.966 | 193.933.891 | 53% |

1.5 RESULTADO ORÇAMENTÁRIO (CORRENTE + CAPITAL + INTRA-ORÇAMENTÁRIAS)

| | |
|--|---------------------------|
| Receitas Realizadas até o 6º Bimestre (Incluindo Intra-Orçamentárias) | R\$ 402.153.393,81 |
|--|---------------------------|

| Classificação | Empenhadas | Liquidadas |
|----------------------------|---------------------------|---------------------------|
| Despesas Correntes | R\$ 277.406.522,88 | R\$ 271.392.162,64 |
| Pessoal e Encargos Sociais | R\$ 169.391.643,26 | R\$ 169.391.643,26 |
| Juros e Encargos da Dívida | R\$ 444.345,67 | R\$ 444.345,67 |
| Outras Despesas Correntes | R\$ 107.570.533,95 | R\$ 101.556.173,71 |

| | | |
|----------------------------|--------------------------|--------------------------|
| Despesas de Capital | R\$ 33.365.246,42 | R\$ 30.025.745,91 |
| Investimentos | R\$ 29.838.963,92 | R\$ 26.499.463,41 |
| Amortização da Dívida | R\$ 3.526.282,50 | R\$ 3.526.282,50 |

| | | |
|--------------------------------|--------------|--------------|
| Reserva de Contingência | R\$ - | R\$ - |
|--------------------------------|--------------|--------------|

| | | |
|-------------------------------------|--------------------------|--------------------------|
| Despesas Intra-Orçamentárias | R\$ 21.957.094,68 | R\$ 21.957.094,68 |
|-------------------------------------|--------------------------|--------------------------|

| | | |
|--------------|---------------------------|---------------------------|
| Total | R\$ 332.728.863,98 | R\$ 323.375.003,23 |
|--------------|---------------------------|---------------------------|

| | | |
|----------------------------------|--------------------------|--------------------------|
| Resultado Orçamentário | R\$ 69.424.529,83 | R\$ 78.778.390,58 |
| % Comprometido da Receita | 83% | 80% |

Fonte: RREO ANEXO 1

O resultado orçamentário, ao final de um exercício financeiro, é representado subtraindo-se da Receita Arrecadada, as despesas empenhadas no referido exercício. No entanto, no decorrer do ano, deve ser avaliada/acompanhada tomando-se por base as despesas efetivamente realizadas (liquidadas), em virtude de empenhos dos tipos "Global" e "Estimativa". Pela visão das despesas liquidadas, alcançou-se neste último período de do exercício de 2020 um superávit orçamentário de R\$ 78,778 milhões resultando em um comprometimento de 80% da arrecadação do período. Pela visão das despesas empenhadas, o resultado alcançado foi superavitário em R\$ 69,424 milhões resultando em um comprometimento de 83% da arrecadação do período.

1.6 COMPARAÇÃO ENTRE AS RECEITAS E DESPESAS (CORRENTE + CAPITAL)

| Receitas e Despesas (Valores Acumulados) | 6º Bim/20 |
|---|-----------------------|
| Receitas Correntes Prevista | 309.813.200,00 |
| Receitas de Capital Prevista | 10.838.800,00 |
| Total Receitas Prevista | 320.652.000,00 |
| Receitas Correntes Realizada | 366.844.734,82 |
| Receitas de Capital Realizada | 11.761.302,43 |
| Total de Receitas Realizada | 378.606.037,25 |
| % Receita Corrente Realizada / Prevista | 118,4% |
| % Receita de Capital Realizada / Prevista | 108,5% |
| % Receita Total Realizada / Receita Total Prevista | 118,1% |
| Despesas Correntes Prevista | 294.933.401,82 |
| Despesas de Capital Prevista | 50.761.978,49 |
| Total Despesas Prevista | 345.695.380,31 |
| Despesas Correntes Liquidada | 271.392.162,64 |
| Despesas de Capital Liquidada | 30.025.745,91 |
| Total de Despesas Liquidadas | 301.417.908,55 |
| % Despesas Corrente Liquidada / Prevista | 92,0% |
| % Despesa de Capital Liquidada / Prevista | 59,2% |
| % Despesa Total Liquidada / Despesa Total Prevista | 87,2% |
| % Despesa Liquidadas / Receita Realizada | 79,6% |
| Meta | 100,0% |

Fonte: RREO ANEXO 1 + Sistema SAPO: Metas de Arrecadação e Cronograma de Desembolso

Pelos dados acima apresentados, podemos concluir que para cada R\$ 1,00 de receita corrente prevista o Município arrecadou R\$ 1,184 e para cada R\$ 1,00 de receita de capital prevista o Município arrecadou R\$ 1,085. Analisando o total da receita arrecadada, constatamos que o Município arrecadou R\$ 1,181, para cada R\$ 1,00 que havia previsto, conseqüentemente está cumprindo o disposto no artigo 13, da Lei Complementar 101/2000 – Lei de Responsabilidade Fiscal.

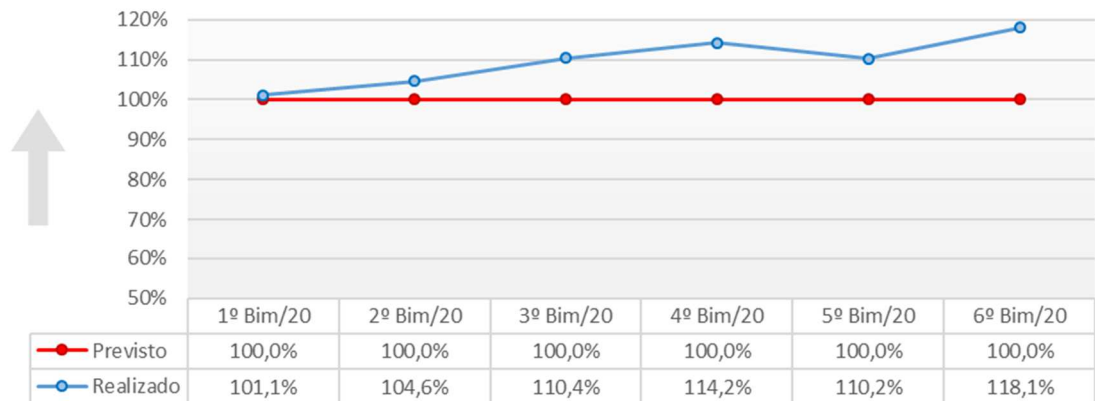
Analisando as despesas pelo mesmo critério, concluímos que para cada R\$ 1,00 de despesa corrente prevista o Município realizou, R\$ 0,920. Para cada R\$ 1,00 de despesa de capital prevista, o Município realizou R\$ 0,592. Com relação ao total de gastos efetuados pelo Município, concluímos que foram realizados R\$ 0,872 para cada R\$ 1,00 de despesas que havia previsto.

Do confronto entre o total de receita e despesas realizadas, concluímos que para cada R\$ 1,00 de receita arrecadada o município comprometeu com despesas a importância de apenas

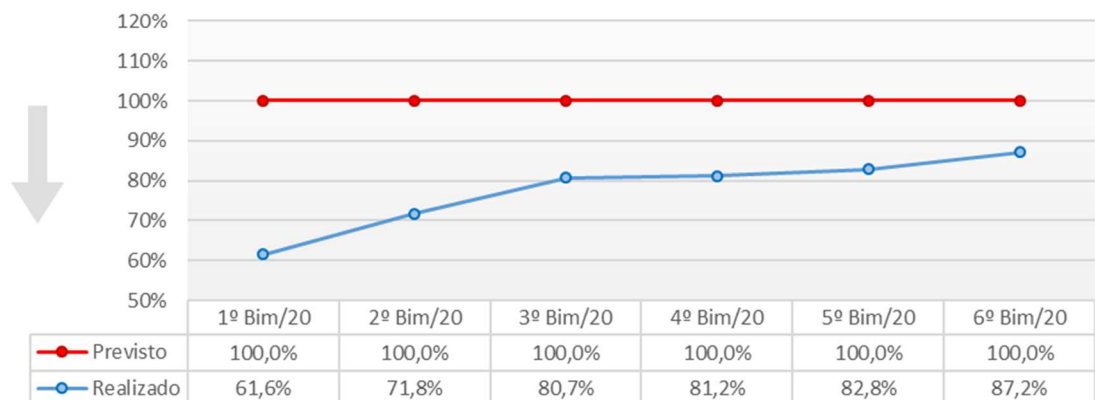
R\$ 0,796. Estes dados apontam para o fechamento com superávit orçamentário, cumprindo desta forma o artigo 48, alínea “b” da lei 4320/64 e o artigo primeiro, parágrafo primeiro da Lei Complementar 101/2000.

Para efeito desta análise não estamos levando em consideração as informações de receitas e despesas intra-orçamentárias.

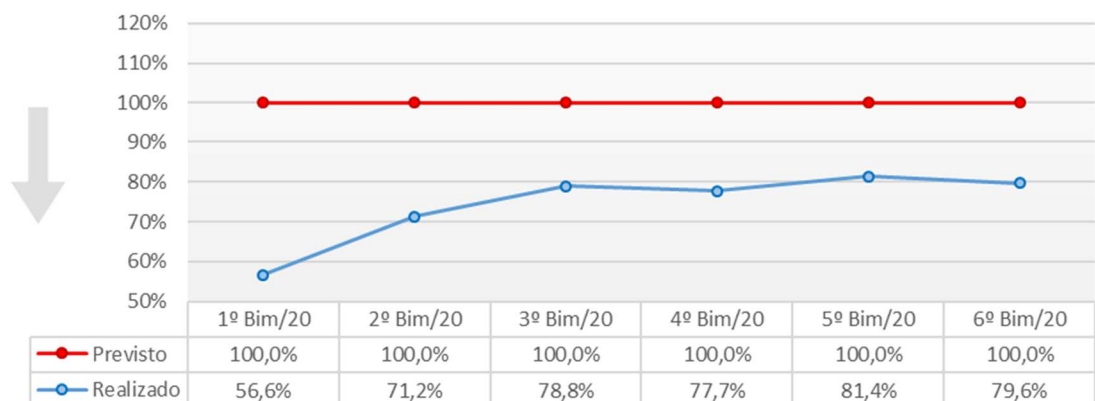
% Receita Realizada / Receita Prevista



% Despesa Liquidada / Despesa Prevista



% Despesa Liquidadas / Receita Realizada



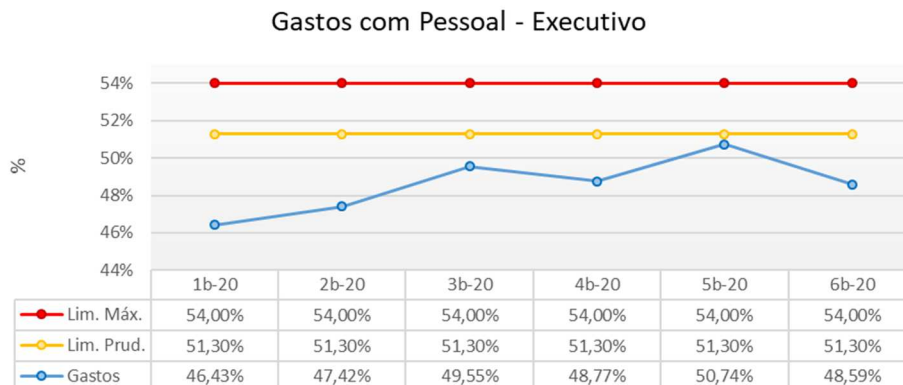
LIMITES CONSTITUCIONAIS E LRF

1.7 LIMITE DE GASTOS COM PESSOAL

| Valor Acumulado | 1b-20 | 2b-20 | 3b-20 | 4b-20 | 5b-20 | 6b-20 |
|---|--------------------|--------------------|--------------------|--------------------|--------------------|--------------------|
| Receita Corrente Líquida Ajustada (últimos 12 meses) | 321.945.031 | 324.866.863 | 330.200.326 | 336.396.287 | 329.133.036 | 349.876.777 |
| Limite máximo de gastos com pessoal - Poder Executivo (54%) | 173.850.317 | 175.428.106 | 178.308.176 | 181.653.995 | 177.731.839 | 188.933.460 |
| Limite prudencial de gastos com pessoal - Poder Executivo (51,3%) | 165.157.801 | 166.656.701 | 169.392.767 | 172.571.295 | 168.845.247 | 179.486.787 |
| Gastos com pessoal do Poder Executivo (12 meses) | 149.484.700 | 154.039.070 | 163.613.030 | 164.060.376 | 167.006.784 | 170.003.161 |
| Percentual de gastos com pessoal - Poder Executivo | 46,43% | 47,42% | 49,55% | 48,77% | 50,74% | 48,59% |
| Limite máximo de gastos com pessoal - Poder Legislativo (6%) | 19.316.702 | 19.492.012 | 19.812.020 | 20.183.777 | 19.747.982 | 20.992.607 |
| Gastos com pessoal do Poder Legislativo (12 meses) | 3.846.324 | 3.928.271 | 4.021.401 | 4.120.608 | 3.738.442 | 3.805.191 |
| Percentual de gastos com pessoal - Poder Legislativo | 1,19% | 1,21% | 1,22% | 1,22% | 1,14% | 1,09% |
| Limite máximo de gastos com pessoal - Consolidado (60%) | | | | | | |
| Gastos com pessoal - Consolidado (12 meses) | 153.331.024 | 157.967.341 | 167.634.431 | 168.180.984 | 170.745.226 | 173.808.352 |
| Percentual de gastos com pessoal - Consolidado | 47,63% | 48,63% | 50,77% | 49,99% | 51,88% | 49,68% |

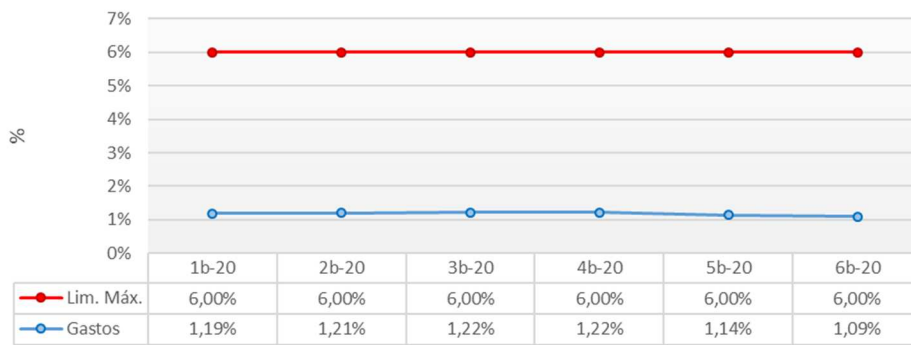
Fonte: RREO Anexo 3 (RCL) + RGF Anexo 1 (Gastos)

Pode-se observar na tabela acima e pelo gráfico abaixo, que o Poder Executivo Municipal está cumprindo o limite máximo de gastos com pessoal (abaixo de 54,0%). Fazendo a verificação do percentual gasto apenas no que se refere ao limite prudencial (51,3%) o resultado está 2,71% abaixo. Com este dado encerrou-se o exercício dentro da meta, inclusive do limite prudencial que poderia acarretar certas restrições ao governo.



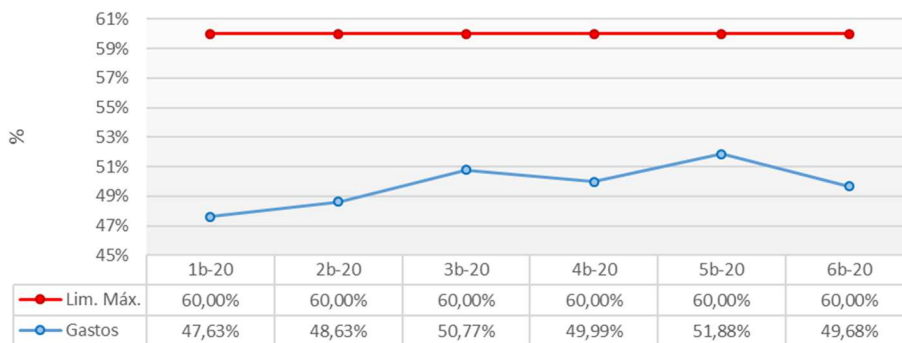
De acordo com o gráfico acima é possível observar que havia uma tendência de aumento dos gastos bimestre a bimestre neste índice, sendo que apenas neste último bimestre houve uma inversão acentuada na tendência, com uma queda de 2,15%, resultando em um índice final de 48,59%. Vale ressaltar que os gastos em valores absolutos com a folha aumentaram R\$ 2,996 milhões no sexto bimestre em comparação com o quinto bimestre, no entanto o aumento da receita corrente líquida foi maior que o aumento dos gastos, consequentemente reduzindo o índice percentual.

Gastos com Pessoal - Legislativo



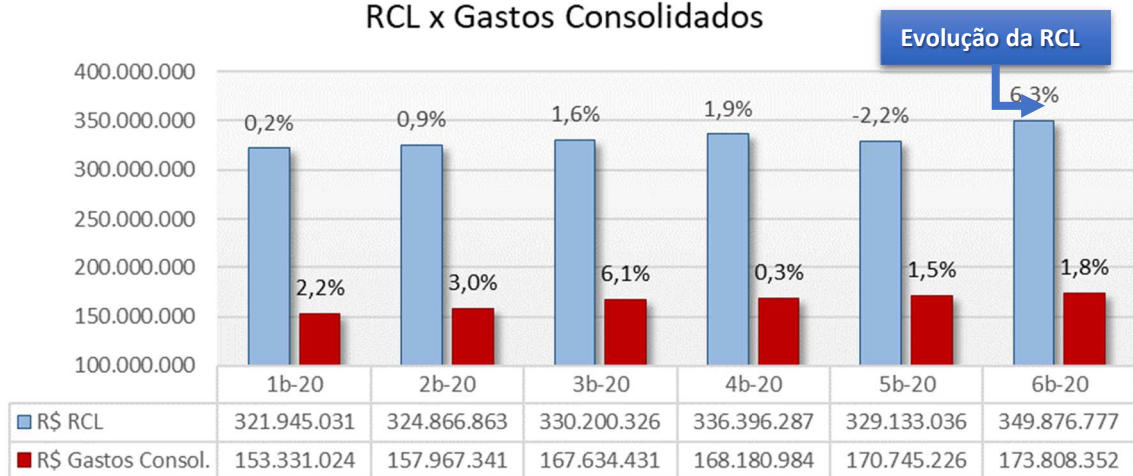
Com relação aos gastos do Legislativo, o índice continua ficando bem abaixo do limite, não necessitando de nenhuma atuação no momento.

Gastos com Pessoal - Consolidado



Nas informações consolidadas, o índice ficou 10,32% abaixo do limite máximo permitido, sendo o resultado deste último bimestre abaixo da média anual que foi de 49,76%.

RCL x Gastos Consolidados



Evolução da RCL

Evolução dos Gastos

No gráfico acima é possível verificar o comportamento percentual da evolução da RCL e dos Gastos Consolidados comparando com os períodos anteriores. No 5b-20 houve uma queda de 2,2% da RCL e um aumento de 1,5% dos gastos, o que levantou um sinal de alerta. No entanto o resultado do 6b-20 foi um aumento de 6,3% da RCL, alcançando o maior valor dos últimos 6 bimestres, e o aumento dos gastos foi de apenas 1,8%. Apesar do resultado atual ser considerado benéfico para o alcance dos limites constitucionais, deve-se continuar monitorando a evolução dos resultados e tomar medidas para que não ocorra novamente uma possível entrada no limite prudencial.

1.8 DOS GASTOS COM MANUTENÇÃO E DESENVOLVIMENTO DO ENSINO - MDE:

O Demonstrativo das Receitas e Despesas com Manutenção e Desenvolvimento do Ensino – MDE apresenta os recursos públicos destinados à educação, provenientes da receita resultante de impostos e das receitas vinculadas ao ensino, as despesas com a MDE por vinculação de receita, os acréscimos ou decréscimos nas transferências do Fundo de Manutenção e Desenvolvimento da Educação Básica e de Valorização dos Profissionais da Educação – FUNDEB, o cumprimento dos limites constitucionais e outras informações para controle financeiro.

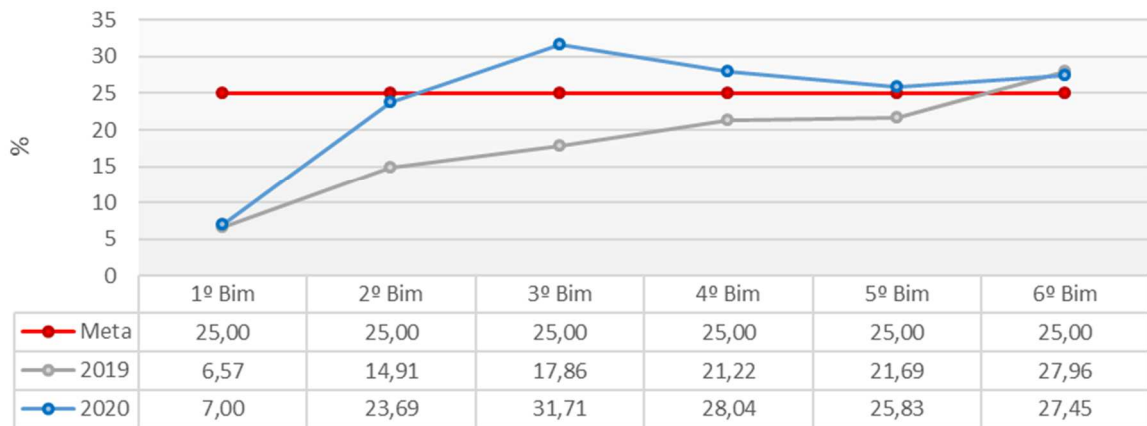
O Demonstrativo tem por objetivo demonstrar e avaliar o cumprimento dos limites mínimos de aplicação em MDE, do percentual da receita de impostos destinada ao FUNDEB, do limite mínimo de aplicação dos recursos do FUNDEB na remuneração do magistério da educação básica, bem como apresentar informações para fins de controle pelo governo e pela sociedade.

| Aplicação de 25% da Receita de Impostos (art. 212 CF) | 1º Bim | 2º Bim | 3º Bim | 4º Bim | 5º Bim | 6º Bim |
|---|------------|------------|------------|-------------|-------------|-------------|
| 36 - Total das Despesas para Fins de Limite | 2.735.992 | 14.705.016 | 26.744.545 | 31.173.378 | 35.693.027 | 47.206.499 |
| 3 - Total das Receitas com Impostos | 39.109.297 | 62.062.052 | 84.345.735 | 111.174.725 | 138.208.670 | 171.983.452 |
| Valor Mínimo a ser Aplicado (25% das Receitas com Impostos) | 9.777.324 | 15.515.513 | 21.086.434 | 27.793.681 | 34.552.167 | 42.995.863 |
| Valor Acima/Abaixo do Limite (25%) | -7.041.332 | -810.497 | 5.658.111 | 3.379.697 | 1.140.859 | 4.210.636 |
| Percentual Aplicado 2020 | 7,00 | 23,69 | 31,71 | 28,04 | 25,83 | 27,45 |
| Meta 2020 | 25,00 | 25,00 | 25,00 | 25,00 | 25,00 | 25,00 |
| Percentual Aplicado 2017 | 10,28 | 13,57 | 21,38 | 24,28 | 24,12 | 27,06 |
| Percentual Aplicado 2018 | 12,00 | 17,20 | 22,34 | 24,48 | 23,46 | 25,55 |
| Percentual Aplicado 2019 | 6,57 | 14,91 | 17,86 | 21,22 | 21,69 | 27,96 |

Fonte: RREO Anexo 8

Pelos dados apresentados acima, fica evidenciado que o Município aumentou o percentual de aplicação dos recursos no sexto bimestre em comparação com o bimestre anterior. Com os dados deste bimestre, o Município conseguiu obter um resultado financeiro de R\$ 4,210 milhões acima da meta, o que resultou em uma aplicação de 27,45% e com isso cumprindo o disposto no artigo 212 da Constituição Federal, que define a aplicação mínima de 25,00% da Receita resultante de Impostos, compreendida a proveniente de transferências, na manutenção do desenvolvimento do ensino.

Limite Constitucional - Educação



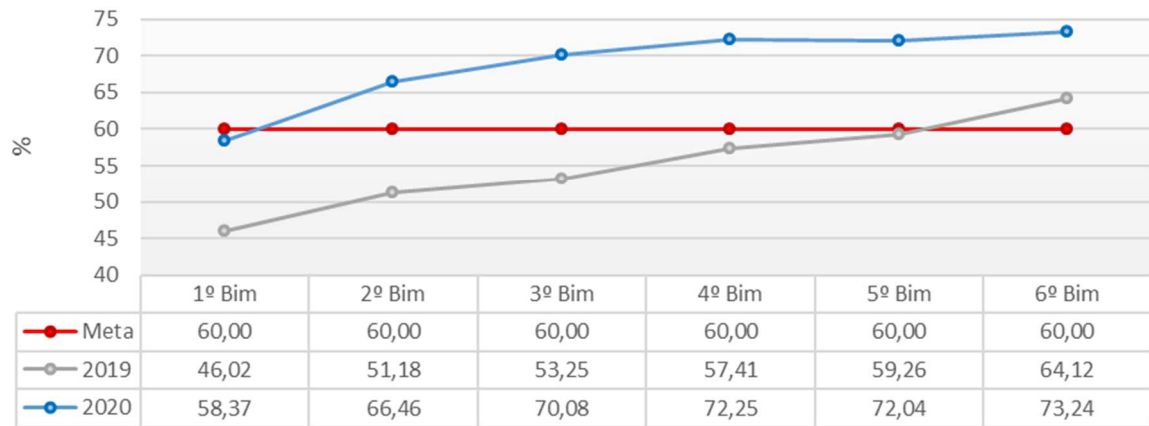
Neste exercício houve o atingimento da meta a partir do terceiro bimestre e se manteve até o final do ano, no decorrer dos demais períodos houve uma tendência de baixa no índice, que quase foi alcançada no quinto bimestre, mas reverteu no último período fechando acima da meta estipulada.

| Aplicação mínima de 60% dos recursos do FUNDEB (art. 22 da Lei 11.494/2007) | 1º Bim | 2º Bim | 3º Bim | 4º Bim | 5º Bim | 6º Bim |
|---|------------|------------|------------|------------|------------|------------|
| 11 - Receitas Recebidas do FUNDEB | 13.725.793 | 25.196.883 | 35.201.186 | 47.412.480 | 60.621.083 | 74.664.201 |
| 60% dos Recursos Recebidos do FUNDEB | 8.235.476 | 15.118.130 | 21.120.711 | 28.447.488 | 36.372.650 | 44.798.520 |
| 13 - Pagamento dos profissionais do magistério | 8.011.860 | 16.746.970 | 24.669.509 | 34.256.164 | 43.670.871 | 54.686.505 |
| Valor +/- do percentual de 60% do FUNDEB c/ Prof. do Magistério | -223.616 | 1.628.841 | 3.548.797 | 5.808.676 | 7.298.221 | 9.887.985 |
| Percentual Aplicado 2020 | 58,37 | 66,46 | 70,08 | 72,25 | 72,04 | 73,24 |
| Meta 2020 | 60,00 | 60,00 | 60,00 | 60,00 | 60,00 | 60,00 |
| Percentual Aplicado 2017 | 77,42 | 81,84 | 85,75 | 85,71 | 79,30 | 76,51 |
| Percentual Aplicado 2018 | 54,13 | 59,87 | 62,39 | 62,62 | 59,42 | 60,70 |
| Percentual Aplicado 2019 | 46,02 | 51,18 | 53,25 | 57,41 | 59,26 | 64,12 |

Fonte: RREO Anexo 8

Com relação as despesas do FUNDEB, conclui-se que pelos valores despendidos com pagamento da remuneração dos professores do ensino fundamental e profissionais em efetivo exercício no magistério, o Município aplicou 73,24% do total de recursos disponíveis, ou seja, valor bem acima da meta que é de 60% conforme disposto no Artigo 60, §5, do ADCT – Ato das Disposições Constitucionais Transitórias, na forma da Emenda Constitucional nº 53, de 19 de dezembro de 2006.

Aplicação mínima de 60% - FUNDEB

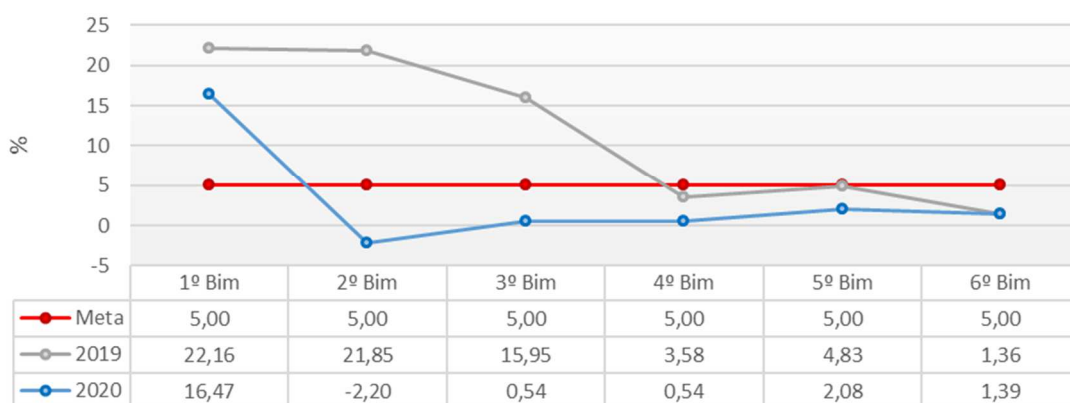


De acordo com o gráfico apresentado, é possível verificar o comportamento histórico deste índice, onde em 2019 esta meta só foi atingida no último bimestre, situação que demonstra uma situação confortável nos resultados de 2020.

| Máximo de 5% não aplicado no exercício dos recursos do FUNDEB (art. 21 da Lei 11.494/2007) | 1º Bim | 2º Bim | 3º Bim | 4º Bim | 5º Bim | 6º Bim |
|--|--------|--------|--------|--------|--------|--------|
| 19.1 - Mínimo de 60% do FUNDEB na Remuneração do Magistério | 58,37 | 66,46 | 70,08 | 72,25 | 72,04 | 73,24 |
| 19.2 - Máximo de 40% em Despesa com MDE, que não Remuneração do Magistério | 25,16 | 35,74 | 29,38 | 27,21 | 25,88 | 25,37 |
| 19.3 - Máximo de 5% não Aplicado no Exercício | 16,47 | -2,20 | 0,54 | 0,54 | 2,08 | 1,39 |
| Meta 2020 | 5,00 | 5,00 | 5,00 | 5,00 | 5,00 | 5,00 |
| Percentual Aplicado 2018 | 9,30 | -0,49 | -5,02 | -5,66 | -0,17 | 3,34 |
| Percentual Aplicado 2019 | 22,16 | 21,85 | 15,95 | 3,58 | 4,83 | 1,36 |

Fonte: RREO Anexo 8

Máximo de 5% não aplicado - FUNDEB



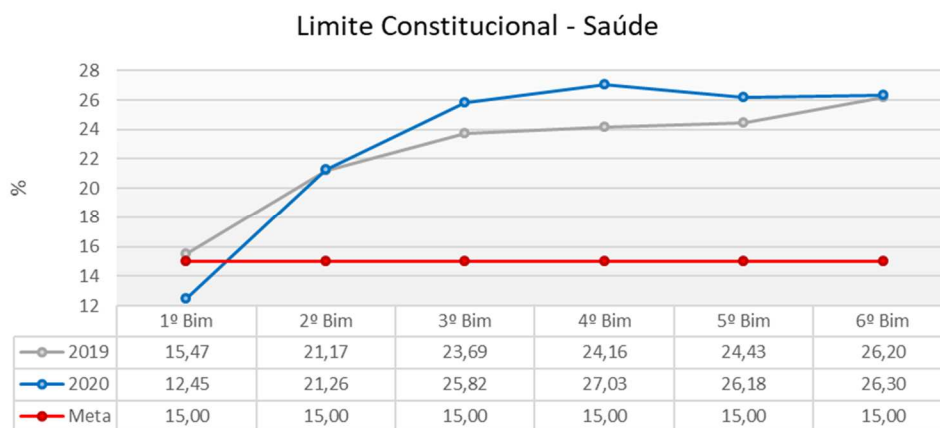
De acordo com o gráfico apresentado, é possível verificar o comportamento deste índice, no início do exercício estava muito longe de ser alcançado, mas a partir do 2º bimestre o resultado já foi atingido e se manteve até o final do exercício, com isto cumprindo o disposto no art. 21 da lei 11.494/2007.

1.9 DOS GASTOS COM AÇÕES E SERVIÇOS PÚBLICOS DE SAÚDE:

| Aplicação de 15% da Receita com Impostos com Saúde | 1º Bim | 2º Bim | 3º Bim | 4º Bim | 5º Bim | 6º Bim |
|--|------------|------------|------------|-------------|-------------|-------------|
| Total das Despesas com ASPS (XII) = (XI) | 4.867.289 | 13.195.161 | 21.766.084 | 29.650.163 | 35.778.818 | 44.457.889 |
| (XIII-XIV-XV) Total das deduções consideradas para fins de limite | 0 | 0 | 0 | 0 | 0 | 0 |
| (XVI) Total das despesas para efeito de cálculo | 4.867.289 | 13.195.161 | 21.766.084 | 29.650.163 | 35.778.818 | 44.457.889 |
| (III) Total das receitas com impostos (base de cálculo para a saúde) | 39.106.874 | 62.057.160 | 84.315.180 | 109.702.720 | 136.675.905 | 169.015.743 |
| Valor mínimo a ser aplicado (15% das receitas com impostos) | 5.866.031 | 9.308.574 | 12.647.277 | 16.455.408 | 20.501.386 | 25.352.361 |
| Valor acima/abaixo do percentual de 15% das receitas com impostos | -998.742 | 3.886.587 | 9.118.807 | 13.194.755 | 15.277.432 | 19.105.528 |
| Percentual aplicado 2020 | 12,45 | 21,26 | 25,82 | 27,03 | 26,18 | 26,30 |
| Percentual mínimo a ser aplicado 2020 | 15,00 | 15,00 | 15,00 | 15,00 | 15,00 | 15,00 |
| Percentual aplicado acima/abaixo 2020 | -2,55 | 6,26 | 10,82 | 12,03 | 11,18 | 11,30 |
| Percentual aplicado 2017 | 13,01 | 18,06 | 20,22 | 22,17 | 22,68 | 24,20 |
| Percentual aplicado 2018 | 15,05 | 20,13 | 21,82 | 23,63 | 24,38 | 25,03 |
| Percentual aplicado 2019 | 15,47 | 21,17 | 23,69 | 24,16 | 24,43 | 26,20 |

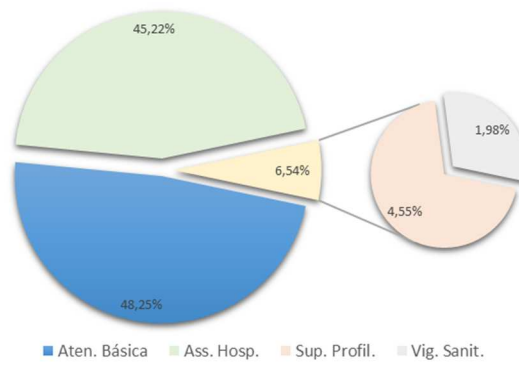
Como pode ser evidenciado nos dados acima apresentados, o Município aplicou de recursos próprios em ações básicas de saúde, o montante de R\$ 44,457 milhões. Realizando a dedução dos valores que não são considerados para o cálculo do limite constitucional, o resultado foi de 26,30% de aplicação da receita proveniente de impostos no período. Desta forma, fica evidente que o Município está significativamente acima do limite constitucional de 15,00%, CUMPRINDO o disposto no Artigo 198, da Constituição Federal, combinado com o Artigo 77, do ADCT – Ato das Disposições Constitucionais Transitórias.

Vale mencionar que para efeito do cálculo deste índice, no 6º bimestre há a utilização dos valores empenhados, diferentemente do utilizado nos bimestres anteriores em que são usados os valores liquidados.



De acordo com o gráfico anterior, é possível verificar que o percentual dos gastos com a saúde está significativamente acima da meta, repetindo praticamente o mesmo comportamento do exercício anterior.

% Gasto por SubFunção



Navegantes-SC. Fevereiro de 2021.

Joel Vieira

Contador – CRC/SC-15.192-O

PREFEITURA MUNICIPAL DE NAVEGANTES



The coat of arms of Navegantes features a crown at the top. The shield is divided into three sections: a yellow cross on a white background in the upper left, a white anchor on a blue background in the upper right, and a white sailing ship on a blue background in the lower section. A banner at the bottom contains the text 'RUA NAVEGANTES' and the dates '28.05 1982'.

RELATÓRIO ANUAL DE CONTROLE INTERNO 2020

Anexo II – Instrução Normativa IN TC 20/2015

SECRETARIA MUNICIPAL DE GESTÃO E CONTROLE

Sumário

| | |
|--|-----------|
| INTRODUÇÃO | 5 |
| I - INFORMAÇÕES E ANÁLISE SOBRE MATÉRIA ECONÔMICA, FINANCEIRA, ADMINISTRATIVA E SOCIAL | 6 |
| II - DESCRIÇÃO ANALÍTICA DOS PROGRAMAS DO ORÇAMENTO FISCAL, DA SEGURIDADE SOCIAL E DE INVESTIMENTOS, COM INDICAÇÃO DAS METAS FÍSICAS E FINANCEIRAS PREVISTAS E EXECUTADAS DE ACORDO COM O ESTABELECIDO NA LOA. | 13 |
| III - INFORMAÇÕES E ANÁLISE SOBRE A EXECUÇÃO DO PLANO PLURIANUAL E PRIORIDADES ESCOLHIDAS PELO MUNICÍPIO NA LDO, BEM COMO A EXECUÇÃO DAS METAS ESCOLHIDAS PELA POPULAÇÃO EM AUDIÊNCIA PÚBLICA. | 21 |
| IV - ANÁLISE DA EXECUÇÃO DOS ORÇAMENTOS FISCAL, DA SEGURIDADE SOCIAL E DE INVESTIMENTO DAS EMPRESAS EM QUE O MUNICÍPIO, DIRETA OU INDIRETAMENTE, DETENHA A MAIORIA DO CAPITAL SOCIAL COM DIREITO A VOTO; | 21 |
| V - ANÁLISE COMPARATIVA ENTRE A PROGRAMAÇÃO E A EXECUÇÃO FINANCEIRA DE DESEMBOLSO:..... | 21 |
| VI - DEMONSTRATIVO DOS RESTOS A PAGAR, LIQUIDADOS E NÃO LIQUIDADOS, EXISTENTES AO FINAL DO EXERCÍCIO, BEM COMO SOBRE AS DESPESAS DE EXERCÍCIOS ANTERIORES REGISTRADAS NO BALANÇO GERAL: | 21 |
| VII - DEMONSTRATIVO DOS VALORES MENSIS REPASSADOS NO EXERCÍCIO AO TRIBUNAL DE JUSTIÇA PARA PAGAMENTO DE PRECATÓRIOS:..... | 21 |
| VIII - EM RELAÇÃO AO DESEMPENHO DA ARRECADAÇÃO:..... | 21 |
| IX - DEMONSTRATIVOS DOS INDICADORES FISCAIS DA LEI COMPLEMENTAR Nº 101/2000, RELATIVOS A DESPESAS COM PESSOAL, OPERAÇÕES DE CRÉDITO E ENDIVIDAMENTO E DO CUMPRIMENTO DAS METAS FISCAIS, INDICANDO AS RAZÕES DO NÃO ALCANCE DAS METAS FISCAIS OU DA EXTRAPOLAÇÃO DE LIMITES, BEM COMO INDICAÇÃO DAS MEDIDAS ADOTADAS PARA MELHORIA DA GESTÃO E EQUILÍBRIO FISCAL E PARA RETORNO AOS LIMITES:..... | 21 |
| Limite de Gastos com Pessoal | 22 |
| Limite da Dívida Pública..... | 24 |

| | |
|--|-----------|
| Garantias e Contra Garantias de Valores | 25 |
| Limite de Operações de Créditos | 26 |
| Metas de Arrecadação | 27 |
| Metas de Despesa..... | 28 |
| Resultado Orçamentário (Corrente + Capital + Intra-orçamentárias) | 29 |
| Comparação entre as Receitas e Despesas (Corrente + Capital) | 31 |
| Resultado Primário | 33 |
| | |
| X – AVALIAÇÃO DO CUMPRIMENTO DOS LIMITES CONSTITUCIONAIS DE APLICAÇÃO EM SAÚDE, EDUCAÇÃO E FUNDEB, PREVISTOS NOS ARTS. 198 E 212 DA CONSTITUIÇÃO FEDERAL E ART. 60 DO ADCT: | 35 |
| Dos gastos com Ações e Serviços Públicos de Saúde: | 35 |
| Dos gastos com Manutenção e Desenvolvimento do Ensino - MDE: | 37 |
| | |
| XI - INFORMAÇÃO SOBRE OS VALORES ANUAIS DAS DESPESAS REALIZADAS REFERENTES A AQUISIÇÕES E CONTRATAÇÕES DE BENS E SERVIÇOS, POR MODALIDADE DE LICITAÇÃO, BEM COMO AS DECORRENTES DE DISPENSAS E INEXIGIBILIDADES DE LICITAÇÃO:..... | 40 |
| | |
| XII - INFORMAÇÃO SOBRE O QUANTITATIVO DE SERVIDORES EFETIVOS NA ADMINISTRAÇÃO DIRETA E INDIRETA E EM COMISSÃO NÃO INTEGRANTES DO QUADRO EFETIVO:..... | 40 |
| | |
| XIII - INFORMAÇÃO SOBRE O QUANTITATIVO DE CONTRATAÇÕES POR TEMPO DETERMINADO PARA ATENDER A NECESSIDADE TEMPORÁRIA DE EXCEPCIONAL INTERESSE PÚBLICO (ART. 37, IX, CONSTITUIÇÃO FEDERAL), NA ADMINISTRAÇÃO DIRETA E INDIRETA, INDICANDO AS NORMAS LEGAIS AUTORIZATIVAS, COM INDICAÇÃO DO VALOR ANUAL;.... | 40 |
| | |
| XIV - INFORMAÇÃO SOBRE O QUANTITATIVO DE CONTRATOS DE ESTÁGIO COM INDICAÇÃO DOS VALORES MENSAL E ANUAL;..... | 40 |
| | |
| XV - INFORMAÇÕES REFERENTES AOS CONTRATOS DE TERCEIRIZAÇÃO DE MÃO DE OBRA NA ADMINISTRAÇÃO DIRETA E INDIRETA, COM DETALHAMENTO DOS POSTOS DE TRABALHO, RESPECTIVAS FUNÇÕES E VALORES MENSAL E ANUAL;..... | 40 |
| | |
| XVI - DEMONSTRATIVO DOS GASTOS COM DIVULGAÇÃO, PUBLICIDADE E PROPAGANDA POR MEIO DE CONTRATOS DE PRESTAÇÃO DE SERVIÇOS DOS ÓRGÃOS E ENTIDADES DA ADMINISTRAÇÃO PÚBLICA MUNICIPAL: | 40 |

XVII - RELAÇÃO DE CONVÊNIOS COM UNIÃO E ESTADO REALIZADOS NO EXERCÍCIO E OS PENDENTES DE RECEBIMENTO, INDICANDO O NÚMERO DO TERMO, DATA, VALOR ACORDADO, VALOR REPASSADO, VALOR A RECEBER, RESPECTIVOS RESTOS A PAGAR INSCRITOS EM RAZÃO DO CONVÊNIO E DEMAIS INFORMAÇÕES PERTINENTES:..... 41

XVIII - RELATÓRIO SOBRE EVENTOS JUSTIFICADORES DE SITUAÇÕES DE EMERGÊNCIA OU CALAMIDADE PÚBLICA, COM OS REFLEXOS ECONÔMICOS E SOCIAIS, BEM COMO DISCRIMINAÇÃO DOS GASTOS EXTRAORDINÁRIOS REALIZADOS PELO ENTE PARA ATENDIMENTO ESPECÍFICO AO EVENTO, INDICANDO NÚMERO DO EMPENHO: 41

XIX - MANIFESTAÇÃO SOBRE AS PROVIDÊNCIAS ADOTADAS PELO PODER PÚBLICO MUNICIPAL EM RELAÇÃO ÀS RESSALVAS E RECOMENDAÇÕES DO TRIBUNAL DE CONTAS EMITIDAS NOS PARECERES PRÉVIOS DOS TRÊS EXERCÍCIOS ANTERIORES: 71

XX - DEMONSTRATIVO DOS VALORES ARRECADADOS DECORRENTES DE DECISÕES DO TRIBUNAL DE CONTAS QUE IMPUTARAM DÉBITO A RESPONSÁVEIS, INDIVIDUALIZADOS POR TÍTULO, COM INDICAÇÃO DAS PROVIDÊNCIAS ADOTADAS EM RELAÇÃO AOS TÍTULOS PENDENTES DE EXECUÇÃO PARA RESSARCIMENTO AO ERÁRIO:..... 75

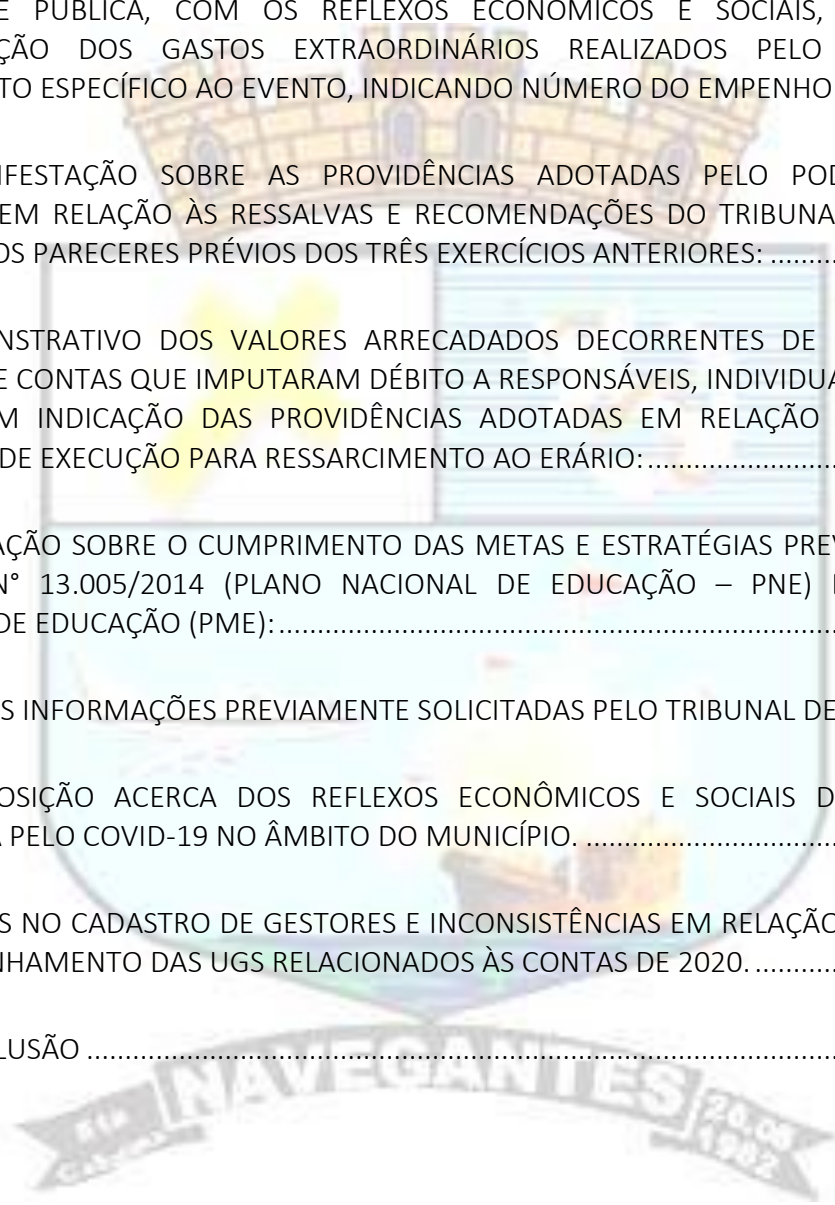
XXI – AVALIAÇÃO SOBRE O CUMPRIMENTO DAS METAS E ESTRATÉGIAS PREVISTAS NA LEI (FEDERAL) Nº 13.005/2014 (PLANO NACIONAL DE EDUCAÇÃO – PNE) E NO PLANO MUNICIPAL DE EDUCAÇÃO (PME):..... 75

XXII - OUTRAS INFORMAÇÕES PREVIAMENTE SOLICITADAS PELO TRIBUNAL DE CONTAS... 78

XXIII – EXPOSIÇÃO ACERCA DOS REFLEXOS ECONÔMICOS E SOCIAIS DA PANDEMIA PROVOCADA PELO COVID-19 NO ÂMBITO DO MUNICÍPIO. 79

XXIV – ERROS NO CADASTRO DE GESTORES E INCONSISTÊNCIAS EM RELAÇÃO AOS OFÍCIOS DE ENCAMINHAMENTO DAS UGS RELACIONADOS ÀS CONTAS DE 2020. 79

XXV – CONCLUSÃO 79



INTRODUÇÃO

O Sistema de Controle Interno tem como objetivos básicos assegurar a boa gestão dos recursos públicos e apoiar o controle externo na sua missão institucional de fiscalizar os atos da administração, relacionados à execução contábil, financeira, operacional e patrimonial, quanto à legalidade, legitimidade, economicidade, aplicação das subvenções e renúncia de receitas.

Para o cumprimento destes objetivos, o controle interno deve atuar de forma preventiva, antes que ações ilícitas, incorretas ou impróprias possam atentar contra os princípios da Constituição da República Federativa do Brasil, principalmente os dispostos em seu art. 37.

Subentende-se, desta forma, que o controle interno na administração pública deve, sobretudo, possibilitar ao cidadão a transparência na gestão dos recursos públicos. Desta forma, o Sistema de Controle Interno deve servir como instrumento de transparência, de eficiência e eficácia, de responsabilização e de prestação de contas de recursos públicos (*accountability*).

É importante destacar que o ano de 2020 foi um ano muito atípico, em que o mundo foi atingido por uma pandemia sem precedentes e que trouxe diversos impactos sociais, econômicos ou até mesmo administrativos. Estes impactos tiveram também reflexo na administração municipal, incluindo o Órgão Central do Sistema de Controle Interno do Município, o qual teve as suas atividades significativamente prejudicadas, seja pelas dificuldades e limitações do trabalho remoto, pela absorção de novas demandas provocadas pela pandemia, pela dificuldade de coleta e obtenção de informações durante o exercício e outros fatores diversos.

Contudo, em cumprimento as atribuições indicadas nos artigos 6º e 7º da Lei Municipal nº 1417 de 30 de julho de 2001, Decreto nº 591/2006 de Regulamentação do Sistema de Controle Interno Municipal, alterado pelo Decreto nº 1083/2007, Instrução Normativa IN TC nº 20/2015, dentre outras normas pertinentes, a Secretaria Municipal de Gestão e Controle de Navegantes, com base nos dados apurados nos Órgãos Setoriais de Controle Interno e em Balanço, emite o presente relatório sobre as contas anuais (CONSOLIDADAS) do Prefeito relativamente ao exercício de 2020.

I - Informações e análise sobre matéria econômica, financeira, administrativa e social

a) Análise da situação Econômica e financeira do Município

Principais indicadores financeiros e econômicos:

| | | | |
|----|--|---|-------|
| 1) | Liquidez Financeira | <u>300.618.076,19 – 239.693.174,04 (sem contar o RPPS)</u> 15.803.026,20 | 3,86 |
| 2) | Liquidez Corrente | <u>301.787.217,74</u> 10.414.896,16 | 28,98 |
| 3) | % despesa corrente s/ receita corrente | <u>277.404.062,88</u> 366.844.734,82 | 0,76 |
| 4) | Evolução do PL | <u>321.024.610,59</u> <u>329.499.746,39</u> | 0,98 |

- Como pode-se visualizar nos índices acima, o Município possui uma ótima liquidez corrente, sendo que para cada R\$ 1,00 de obrigações de curto prazo, sem considerar estoques e despesas antecipadas, o Município dispõe de R\$ 28,98. No entanto, este índice contempla o ativo financeiro do Instituto de Previdência. Retirando o Instituto de Previdência e considerando o Ativo Financeiro ao invés do Circulante, tem-se a liquidez financeira, sendo que para cada R\$ 1,00 de obrigações de curto prazo o Município dispõe de R\$ 3,86. Em relação à execução orçamentária, é possível observar que o Município gastou com despesas correntes R\$ 0,76 para cada R\$ 1,00 de receita corrente arrecadada. No entanto, o Patrimônio Líquido do Município reduziu -2,57% em relação ao exercício anterior, o equivalente a aproximadamente 8,5 milhões de reais. De toda forma, é possível inferir que o Município dispõe de condição financeira, orçamentária e patrimonial favorável.

b) Análise sobre a situação administrativa

- O Município de Navegantes conta com 18 Secretarias, 5 Fundações públicas, 4 Fundos e uma autarquia (RPPS). A estrutura organizacional do Município foi instituída através da Lei Complementar nº 62/2009. Esta lei complementar sofreu alterações ao longo dos anos, porém não determina adequadamente uma hierarquia e setores, bem como não institui as atribuições dos cargos, causando inúmeros problemas de ordem administrativa na gestão pública municipal. Foi desenvolvido um estudo de reforma administrativa, visando sanar os problemas da estrutura atual, que resultou em uma minuta de projeto de lei, porém não houve consenso interno, motivo pelo qual o referido projeto não foi enviado ao Legislativo até o final do ano de 2020. Este problema, que persiste há mais de 10 anos, vem provocando o aumento gradativo dos problemas de ordem administrativa no Município, prejudicando processos, fluxos, apuração de responsabilidades e, conseqüentemente, o sistema de controle interno.

- Com exceção da autarquia, todas as compras, gestão de pessoal e contabilidade são realizadas de forma centralizada, na Secretaria de Administração (compras e pessoal) e na Secretaria de Finanças, toda a contabilidade.

- Alguns procedimentos internos são definidos em decretos que regulamentam temas específicos, outros que se relacionam com controle são instituídos através de instruções normativas de controle interno e os demais variam como leis ou apenas com comunicações internas. Existe uma grande deficiência no estabelecimento claro de procedimentos e responsabilidades em geral, havendo a necessidade de todo um mapeamento dos processos e formalização do instrumento legal para o instituir.

- A comunicação interna é realizada por instrumentos diversos como Comunicações internas (C.Is), portal do Município, e-mails, intranet e, até mesmo, jornais e mídias sociais.

- A infraestrutura tecnológica do Município comporta uma diversidade e grande quantidade de equipamentos de informática, porém nem todas as atividades/setores estão informatizadas. A infraestrutura de rede do Município é toda em fibra óptica, proporcionando acesso à rede por qualquer unidade descentralizada no âmbito do Município. Por outro lado, o Município utiliza muitos sistemas os quais uns estão integrados e outros não, necessitando de melhorias no que concerne a integração de sistemas e otimização de processos. É importante ressaltar que, apesar da infraestrutura de equipamentos, o Setor de Tecnologia da Informação do Município possui escassez de mão de obra, levando-se em consideração a dimensão da administração municipal, o que inviabiliza o desenvolvimento de Políticas de Tecnologia da Informação visando a segurança da informação e a modernização administrativa.

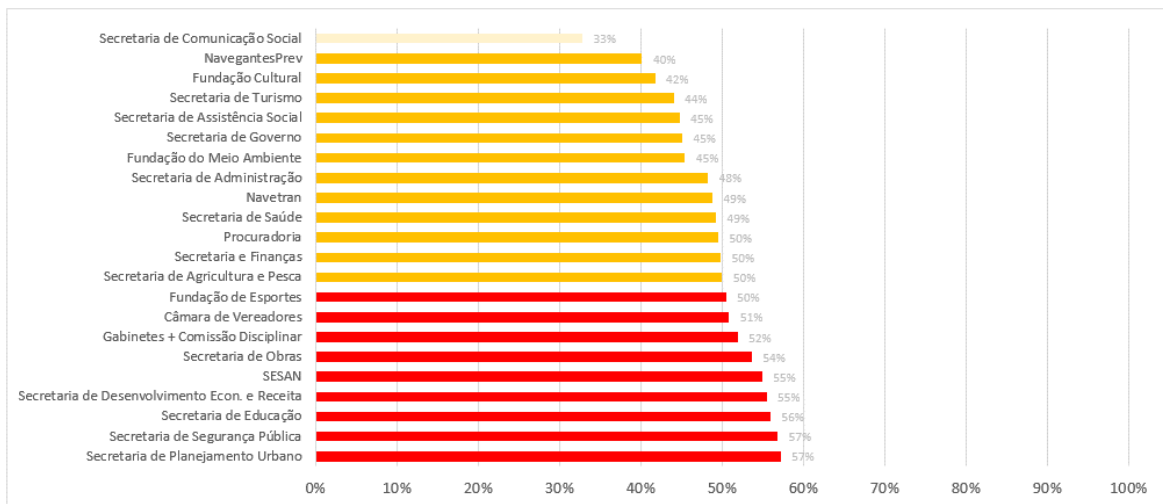
- A ausência de mapeamento de processos é um dos pontos fracos do Município na área administrativa e de controle, prejudicando os controles internos em diversos procedimentos.

- Considerando vários outros fatores e desenvolvendo as atividades de controle interno com base no modelo COSO de Controle Interno, o Órgão Central do Sistema de Controle Interno no Município realiza a análise de riscos nos órgãos da administração municipal, que serve de base para ações a serem promovidas no âmbito do Controle Interno Municipal. Nesta avaliação, são considerados diversos indicadores de gestão, como forma de tornar a análise mais objetiva. Ao final do ano de 2020, o mapa de riscos do Município, na avaliação da Secretaria Municipal de Gestão e Controle, apresentou o seguinte resultado:

Mapa de Risco por Órgão - Exercício 2020

| Órgão/Entidade | Resum. | 1º Qua | 3º Bim | 4º Bim | 5º Bim | 6º Bim | Acum. | Condições: |
|---|--------|--------|--------|--------|--------|--------|-------|-----------------------|
| Secretaria de Planejamento Urbano | Urb | 56% | 51% | 56% | | | 51% | >50% Muito Alto |
| Secretaria de Segurança Pública | Seg | 56% | 52% | 55% | | | 53% | >40% <50% Alto |
| Secretaria de Educação | Edu | 53% | 53% | 52% | | | 53% | >30% <40% Moderado |
| Secretaria de Desenvolvimento Econ. e Receita | Eco | 53% | 54% | 51% | | | 53% | >20% <30% Baixo |
| SESAN | Ses | 50% | 58% | 55% | | | 53% | >30% <40% Moderado |
| Secretaria de Obras | Obr | 50% | 49% | 50% | | | 50% | >30% <40% Moderado |
| Gabinetes + Comissão Disciplinar | Gab | | 50% | 54% | | | 52% | >30% <40% Moderado |
| Câmara de Vereadores | Cam | 48% | 53% | 51% | | | 51% | >30% <40% Moderado |
| Fundação de Esportes | Esp | 49% | 50% | 47% | | | 50% | >30% <40% Moderado |
| Secretaria de Agricultura e Pesca | Agr | 49% | 54% | 48% | | | 50% | >30% <40% Moderado |
| Secretaria e Finanças | Fin | 46% | 53% | 51% | | | 50% | >30% <40% Moderado |
| Procuradoria | Pro | 50% | 51% | 48% | | | 50% | >30% <40% Moderado |
| Secretaria de Saúde | Sau | 46% | 50% | 38% | | | 49% | >30% <40% Moderado |
| Navetran | Nav | | 50% | 48% | | | 49% | >30% <40% Moderado |
| Secretaria de Administração | Adm | 48% | 47% | 50% | | | 48% | >30% <40% Moderado |
| Fundação do Meio Ambiente | Fum | 46% | 46% | 44% | | | 45% | >30% <40% Moderado |
| Secretaria de Governo | Gov | 47% | 47% | 41% | | | 45% | >30% <40% Moderado |
| Secretaria de Assistência Social | Ass | 46% | 40% | 48% | | | 45% | >30% <40% Moderado |
| Secretaria de Turismo | Tur | 46% | 46% | 41% | | | 44% | >30% <40% Moderado |
| Fundação Cultural | Cul | 44% | 47% | 34% | | | 42% | >30% <40% Moderado |
| NavegantesPrev | Pre | 39% | 41% | 40% | | | 40% | >30% <40% Moderado |
| Secretaria de Comunicação Social | Com | 34% | 34% | 31% | | | 33% | >10% <20% Muito Baixo |

| Severidade do risco | Definição |
|---------------------|---|
| Muito Baixo | Os riscos possuem danos pouco significativos |
| Baixo | Os riscos possuem danos reversíveis em curto e médio prazo com custos poucos significativos |
| Moderado | Os riscos possuem danos reversíveis em curto e médio prazo com custos baixos |
| Alto | Os riscos possuem danos reversíveis em curto e médio prazo, porém com custos altos |
| Muito Alto | Os riscos possuem danos irreversíveis ou com custos economicamente inviáveis |



| REG | ÓRGÃO | ATIVIDADE / PESO / CATEGORIA | % RISCO DA ATIVIDADE | % RISCO DO ÓRGÃO | % RISCO FINAL | SEVERIDADE DO RISCO |
|-----|---|---|----------------------|------------------|---------------|---------------------|
| 138 | SECRETARIA DE PLANEJAMENTO URBANO | FISCALIZAÇÃO DE OBRAS (IN LOCO, MULTAS, ETC) | 86% | 57% | 71% | Alto |
| 95 | SESAN | COMPRAS, LICITAÇÕES E CONTRATOS | 87% | 55% | 71% | Alto |
| 84 | SECRETARIA DE EDUCAÇÃO | COMPRAS, LICITAÇÕES E CONTRATOS | 85% | 56% | 71% | Alto |
| 80 | SECRETARIA DE EDUCAÇÃO | ESTOQUE | 85% | 56% | 70% | Alto |
| 96 | SESAN | ESTOQUES (CONTROLE E DISPENSAÇÃO DE PRODUTOS) | 86% | 55% | 70% | Alto |
| 178 | SECRETARIA DE AGRICULTURA E PESCA | PROPAG (PROGRAMA PATROLA AGRÍCOLA) | 91% | 50% | 70% | Alto |
| 177 | SECRETARIA DE AGRICULTURA E PESCA | PROGRAMAS DE BENEFÍCIOS A AGRICULTORES | 91% | 50% | 70% | Alto |
| 143 | SECRETARIA DE PLANEJAMENTO URBANO | SPU - ALVARÁ DE CONSTRUÇÃO, AMPLIAÇÃO E REFORMA DE EDIFICAÇÃO | 83% | 57% | 70% | Alto |
| 46 | SECRETARIA DE OBRAS | ESTOQUE (PEÇAS, ALIMENTOS, INSUMOS, ETC) | 86% | 54% | 70% | Alto |
| 182 | SECRETARIA DE AGRICULTURA E PESCA | PROGRAMAS DE BENEFÍCIOS AGROPECUÁRIOS | 89% | 50% | 70% | Alto |
| 44 | SESAN | LIMPEZA URBANA (CAPINAGEM, TERRENOS, PODA, ETC) | 83% | 55% | 69% | Alto |
| 49 | SECRETARIA DE OBRAS | CONTROLE DE FROTAS | 84% | 54% | 69% | Alto |
| 139 | SECRETARIA DE PLANEJAMENTO URBANO | SPU - HABITE-SE DA CONSTRUÇÃO | 81% | 57% | 69% | Alto |
| 47 | SECRETARIA DE OBRAS | MANUTENÇÃO DE FROTAS | 84% | 54% | 69% | Alto |
| 141 | SECRETARIA DE PLANEJAMENTO URBANO | SPU - VIABILIDADE PARA CONSTRUÇÃO | 80% | 57% | 68% | Alto |
| 174 | SECRETARIA DE ADMINISTRAÇÃO | CONTROLE DE FROTA - INFRAÇÃO DE TRÂNSITO | 86% | 48% | 67% | Alto |
| 67 | SECRETARIA DE DESENVOLVIMENTO ECON. E RECEITA | BENEFÍCIOS FISCAIS | 78% | 55% | 67% | Alto |
| 142 | SECRETARIA DE PLANEJAMENTO URBANO | SPU - VIABILIDADE PARA FUNCIONAMENTO DE EMPRESAS | 76% | 57% | 67% | Alto |
| 43 | SESAN | LIMPEZA DE PRAIA | 77% | 55% | 66% | Alto |
| 98 | SESAN | SERVIÇOS EM VIAS PÚBLICAS | 77% | 55% | 66% | Alto |
| 113 | SECRETARIA DE SAÚDE | ESTOQUES (CONTROLE E DISPENSAÇÃO DE PRODUTOS) | 83% | 49% | 66% | Alto |
| 48 | SECRETARIA DE OBRAS | CONTRATOS E LICITAÇÕES | 78% | 54% | 66% | Alto |
| 110 | SECRETARIA DE SAÚDE | COMPRAS, LICITAÇÕES E CONTRATOS | 82% | 49% | 66% | Alto |
| 116 | SECRETARIA DE SAÚDE | FROTA | 82% | 49% | 66% | Alto |
| 69 | SECRETARIA DE DESENVOLVIMENTO ECON. E RECEITA | CONCESSÃO, RENOVAÇÃO E FISCALIZAÇÃO DE ALVARÁS | 76% | 55% | 66% | Alto |
| 167 | SECRETARIA DE ADMINISTRAÇÃO | CONTROLE PATRIMONIAL - IMÓVEIS | 83% | 48% | 66% | Alto |
| 180 | SECRETARIA DE AGRICULTURA E PESCA | PROGRAMAS DE BENEFÍCIOS A PESCADORES | 81% | 50% | 65% | Alto |
| 101 | SESAN | CAPTAÇÃO E DISTRIBUIÇÃO DE ÁGUA | 76% | 55% | 65% | Alto |
| 85 | SECRETARIA DE EDUCAÇÃO | TRANSPORTE ESCOLAR (MANUTENÇÃO, LOCAÇÃO, ABASTECIMENTO, ETC) | 74% | 56% | 65% | Alto |
| 45 | SECRETARIA DE OBRAS | OBRAS DE INFRAESTRUTURA URBANA | 76% | 54% | 65% | Alto |
| 176 | SECRETARIA DE ADMINISTRAÇÃO | ESTOQUE | 82% | 48% | 65% | Alto |
| 68 | SECRETARIA DE DESENVOLVIMENTO ECON. E RECEITA | DÍVIDA ATIVA | 74% | 55% | 65% | Alto |
| 156 | CÂMARA DE VEREDORES | COMPRAS, LICITAÇÕES E CONTRATOS | 79% | 51% | 65% | Alto |
| 140 | SECRETARIA DE PLANEJAMENTO URBANO | SPU - UNIFICAÇÃO DE LOTES | 72% | 57% | 65% | Alto |
| 164 | SECRETARIA DE ADMINISTRAÇÃO | PROCESSO DE COMPRAS | 81% | 48% | 65% | Alto |
| 82 | SECRETARIA DE EDUCAÇÃO | CONTROLE PATRIMONIAL (BENS PATRIMONIAIS, TRANSFERÊNCIAS, ETC) | 73% | 56% | 65% | Alto |
| 55 | SECRETARIA DE OBRAS | OBR - REPARO DE PAVIMENTAÇÃO | 75% | 54% | 65% | Alto |
| 172 | SECRETARIA DE ADMINISTRAÇÃO | CONTROLE DE FROTA - ABASTECIMENTOS | 81% | 48% | 65% | Alto |
| 173 | SECRETARIA DE ADMINISTRAÇÃO | CONTROLE DE FROTA - DESLOCAMENTOS | 81% | 48% | 65% | Alto |
| 175 | SECRETARIA DE ADMINISTRAÇÃO | CONTROLE DE FROTA - MECÂNICA | 81% | 48% | 65% | Alto |
| 181 | SECRETARIA DE AGRICULTURA E PESCA | COMPRAS, LICITAÇÕES E CONTRATOS | 78% | 50% | 64% | Alto |
| 54 | SECRETARIA DE OBRAS | OBR - MANUTENÇÃO PREDIAL | 74% | 54% | 64% | Alto |
| 171 | SECRETARIA DE ADMINISTRAÇÃO | PROCEDIMENTO ADMINISTRATIVO - INEXECUÇÃO CONTRATUAL | 80% | 48% | 64% | Alto |
| 57 | PROCURADORIA | PGM - COBRANÇA DE DÉBITOS INSCRITOS EM DÍVIDA ATIVA | 78% | 50% | 64% | Alto |
| 166 | SECRETARIA DE ADMINISTRAÇÃO | CONTROLE PATRIMONIAL - MÓVEIS | 79% | 48% | 64% | Alto |
| 117 | SECRETARIA DE SAÚDE | MEDICINA DO TRABALHO (PERÍCIA) | 78% | 49% | 64% | Alto |
| 99 | SESAN | SERVIÇOS EM RESIDÊNCIAS | 72% | 55% | 63% | Alto |
| 158 | CÂMARA DE VEREDORES | DIÁRIAS / HORAS EXTRAS | 75% | 51% | 63% | Alto |
| 165 | SECRETARIA DE ADMINISTRAÇÃO | EQUIPE ADMINISTRATIVA - EFETIVOS X COMISSIONADOS | 78% | 48% | 63% | Alto |
| 179 | SECRETARIA DE AGRICULTURA E PESCA | BENEFÍCIOS AGRICULTURA FAMILIAR (FEIRAS, EVENTOS, ETC) | 76% | 50% | 63% | Alto |
| 81 | SECRETARIA DE EDUCAÇÃO | CONSTRUÇÕES, MANUTENÇÕES E REFORMAS PEDAGÓGICAS | 69% | 56% | 63% | Alto |
| 114 | SECRETARIA DE SAÚDE | FARMÁCIA MUNICIPAL | 76% | 49% | 63% | Alto |
| 93 | SECRETARIA DE EDUCAÇÃO | CONTRATAÇÃO DE ACT | 69% | 56% | 62% | Alto |
| 52 | SECRETARIA DE OBRAS | OBR - MANUTENÇÃO DOS DECKS | 71% | 54% | 62% | Alto |
| 94 | SECRETARIA DE EDUCAÇÃO | KIT ESCOLAR (DISTRIBUIÇÃO UNIFORME, MATERIAL, ETC) | 69% | 56% | 62% | Alto |
| 51 | SECRETARIA DE OBRAS | SEGURANÇA DO TRABALHO | 70% | 54% | 62% | Alto |
| 86 | SECRETARIA DE EDUCAÇÃO | PLANO MUNICIPAL DE EDUCAÇÃO | 68% | 56% | 62% | Alto |
| 112 | SECRETARIA DE SAÚDE | DIÁRIAS / HORAS EXTRAS | 74% | 49% | 62% | Alto |
| 137 | SECRETARIA DE PLANEJAMENTO URBANO | EMIÇÃO DE CERTIDÕES | 66% | 57% | 62% | Alto |
| 17 | FUNDAÇÃO DE ESPORTES | FME - FINANCIAMENTO DE PROJETOS ESPORTIVOS ATRAVÉS DO FUNDEL | 73% | 50% | 62% | Alto |
| 77 | SECRETARIA DE EDUCAÇÃO | ALUGUÉIS | 67% | 56% | 62% | Alto |
| 136 | SECRETARIA DE PLANEJAMENTO URBANO | SPU - APROVAÇÃO DE PROJETO DE PARCELAMENTO DO SOLO | 66% | 57% | 62% | Alto |
| 129 | SECRETARIA DE SAÚDE | SMS - HOSPITAL MUNICIPAL NOSSA SENHORA DOS NAVEGANTES | 73% | 49% | 61% | Alto |
| 72 | SECRETARIA DE DESENVOLVIMENTO ECON. E RECEITA | TAXAS | 67% | 55% | 61% | Alto |
| 73 | SECRETARIA DE DESENVOLVIMENTO ECON. E RECEITA | ITBI | 67% | 55% | 61% | Alto |
| 74 | SECRETARIA DE DESENVOLVIMENTO ECON. E RECEITA | ISS | 67% | 55% | 61% | Alto |
| 111 | SECRETARIA DE SAÚDE | CONVÊNIO / PARCERIAS | 73% | 49% | 61% | Alto |
| 79 | SECRETARIA DE EDUCAÇÃO | MERENDA ESCOLAR | 65% | 56% | 60% | Alto |
| 149 | SECRETARIA DE TURISMO | COMPRAS, LICITAÇÕES E CONTRATOS | 77% | 44% | 60% | Alto |
| 132 | SECRETARIA DE SAÚDE | SMS - TFD - TRATAMENTO FORA DE DOMICÍLIO | 71% | 49% | 60% | Alto |
| 40 | GABINETES - COMISSÃO DISCIPLINAR | CONTRATOS E REPASSES (AMFRI, FECAM, COSTA VERDE MAR, ETC) | 68% | 52% | 60% | Moderado |
| 17 | FUNDAÇÃO DE ESPORTES | EVENTOS (PÚBLICO X PRIVADO) | 69% | 50% | 60% | Moderado |
| 28 | NAVETRAM | EQUIPE DA GUARDA MUNICIPAL DE TRÂNSITO | 71% | 49% | 60% | Moderado |
| 71 | SECRETARIA DE DESENVOLVIMENTO ECON. E RECEITA | IPTU | 63% | 55% | 59% | Moderado |
| 83 | SECRETARIA DE EDUCAÇÃO | ESTRUTURA PREDIAL (ACESSIBILIDADE, COZINHA, SEGURANÇA, ETC) | 63% | 56% | 59% | Moderado |
| 125 | SECRETARIA DE SAÚDE | REGULAÇÃO | 69% | 49% | 59% | Moderado |
| 150 | SECRETARIA DE TURISMO | CARNAVAL | 74% | 44% | 59% | Moderado |
| 146 | SECRETARIA DE SEGURANÇA PÚBLICA | EQUIPE DA GUARDA PATRIMONIAL | 61% | 57% | 59% | Moderado |
| 26 | NAVETRAM | UTILIZAÇÃO DOS RECURSOS PROVENIENTES DAS MULTAS | 69% | 49% | 59% | Moderado |
| 170 | SECRETARIA DE ADMINISTRAÇÃO | SISTEMA DE TI - SISTEMA/INTEGRAÇÃO/INFORMAÇÃO | 67% | 48% | 58% | Moderado |
| 151 | SECRETARIA DE TURISMO | EVENTOS DE VERÃO | 72% | 44% | 58% | Moderado |
| 144 | SECRETARIA DE SEGURANÇA PÚBLICA | DESTINAÇÃO DE MATERIAIS A PARTIR DA DEFESA CIVIL | 59% | 57% | 58% | Moderado |
| 56 | PROCURADORIA | EQUIPE DA PROCURADORIA | 66% | 50% | 58% | Moderado |
| 100 | SESAN | ESTRUTURA FÍSICA (RESERVATÓRIOS, BOMBAS, ETC) | 60% | 55% | 57% | Moderado |
| 135 | SECRETARIA DE SAÚDE | VIGILÂNCIA SANITÁRIA | 65% | 49% | 57% | Moderado |
| 19 | FUNDAÇÃO DE ESPORTES | CESSÃO DE ESPAÇO PÚBLICO (GINÁSIO) | 64% | 50% | 57% | Moderado |
| 152 | SECRETARIA DE TURISMO | ANIVERSÁRIO DO MUNICÍPIO | 70% | 44% | 57% | Moderado |
| 22 | NAVETRAM | FMVT - AUTORIZAÇÃO PARA PRESTAÇÃO DOS SERVIÇOS DE TÁXI | 65% | 49% | 57% | Moderado |
| 23 | NAVETRAM | FMVT - AUTORIZAÇÃO PARA TRANSPORTE ESCOLAR | 65% | 49% | 57% | Moderado |
| 21 | FUNDAÇÃO DE ESPORTES | FME - PROGRAMA BOLSA ATLETA | 63% | 50% | 57% | Moderado |
| 131 | SECRETARIA DE SAÚDE | SMS - SAMU - ATENDIMENTO PRÉ-HOSPITALAR URGÊNCIA E EMERGÊNCIA | 64% | 49% | 57% | Moderado |
| 153 | SECRETARIA DE TURISMO | OUTROS EVENTOS | 69% | 44% | 57% | Moderado |
| 42 | SECRETARIA DE OBRAS | OBR - MANUTENÇÃO DA ILUMINAÇÃO PÚBLICA | 59% | 54% | 56% | Moderado |
| 119 | SECRETARIA DE SAÚDE | PROCESSO, SELEÇÃO E CONTRATAÇÃO | 64% | 49% | 56% | Moderado |

| | | | | | | |
|-----|---|---|-----|-----|-----|----------|
| 103 | SECRETARIA E FINANÇAS | DESPESAS SEM PRÉVIO EMPENHO | 63% | 50% | 56% | Moderado |
| 39 | FUNDAÇÃO DO MEIO AMBIENTE | FUMAN - LICENCIAMENTO, AUTORIZAÇÃO E CERTIDÕES AMBIENTAIS | 67% | 45% | 56% | Moderado |
| 169 | SECRETARIA DE ADMINISTRAÇÃO | SISTEMA DE TI - INFRAESTRUTURA/BACKUPS | 64% | 48% | 56% | Moderado |
| 127 | SECRETARIA DE SAÚDE | SMS - DABA - DEPARTAMENTO DE BEM ESTAR ANIMAL | 63% | 49% | 56% | Moderado |
| 14 | FUNDAÇÃO CULTURAL | FCN - SISTEMA MUNICIPAL DA FINANCIAMENTO DA CULTURA | 70% | 42% | 56% | Moderado |
| 87 | SECRETARIA DE EDUCAÇÃO | FOLHA DE PAGAMENTO DA SEC. DE EDUCAÇÃO | 56% | 56% | 56% | Moderado |
| 35 | FUNDAÇÃO DO MEIO AMBIENTE | USO DE RECURSOS DE MULTAS E COMPENSAÇÕES AMBIENTAIS | 66% | 45% | 56% | Moderado |
| 118 | SECRETARIA DE SAÚDE | PLANO MUNICIPAL DE SAÚDE | 62% | 49% | 56% | Moderado |
| 104 | SECRETARIA E FINANÇAS | REPRESENTAÇÃO ADEQUADA DO PATRIMÔNIO PÚBLICO | 61% | 50% | 55% | Moderado |
| 53 | SECRETARIA DE OBRAS | OBR - MANUTENÇÃO E REPAROS DOS CEMITÉRIOS MUNICIPAIS | 57% | 54% | 55% | Moderado |
| 33 | FUNDAÇÃO DO MEIO AMBIENTE | FUMAN - AUTORIZAÇÃO DE TERRAPLANAGEM | 65% | 45% | 55% | Moderado |
| 168 | SECRETARIA DE ADMINISTRAÇÃO | SISTEMA DE TI - LEI DE PROTEÇÃO DE DADOS/ACESSOS | 62% | 48% | 55% | Moderado |
| 88 | SECRETARIA DE EDUCAÇÃO | FOLHA DE PAGAMENTO MAGISTÉRIO | 54% | 56% | 55% | Moderado |
| 20 | FUNDAÇÃO DE ESPORTES | FME - LEI DE INCENTIVO AO ESPORTE | 59% | 50% | 55% | Moderado |
| 76 | SECRETARIA DE EDUCAÇÃO | REMOÇÃO | 54% | 56% | 55% | Moderado |
| 97 | SESAN | LEITURA/CONSUMO/COBRANÇA DE ÁGUA | 54% | 55% | 55% | Moderado |
| 148 | SECRETARIA DE TURISMO | AUTORIZAÇÃO PARA REALIZAÇÃO DE EVENTOS | 65% | 44% | 54% | Moderado |
| 38 | FUNDAÇÃO DO MEIO AMBIENTE | FUMAN - LICENÇA MUNICIPAL PARA EXPLORAÇÃO MINERAL | 63% | 45% | 54% | Moderado |
| 24 | NAVETTRAN | FMVT - CARTÃO DE ESTACIONAMENTO | 60% | 49% | 54% | Moderado |
| 75 | SECRETARIA DE EDUCAÇÃO | ALTERAÇÃO DE CARGA HORÁRIA | 53% | 56% | 54% | Moderado |
| 121 | SECRETARIA DE SAÚDE | SMS - CEFIR - CENTRO ESPECIALIZADO DE FISIOTERAPIA E REABILITAÇÃO | 59% | 49% | 54% | Moderado |
| 122 | SECRETARIA DE SAÚDE | SMS - CEO - CENTRO DE ESPECIALIDADES ODONTOLÓGICAS | 59% | 49% | 54% | Moderado |
| 123 | SECRETARIA DE SAÚDE | SMS - CES - CENTRO ESPECIALIZADO DE SAÚDE | 59% | 49% | 54% | Moderado |
| 124 | SECRETARIA DE SAÚDE | SMS - CETA - CENTRO EPIDEMIOLÓGICO DE TESTAGEM E ACONSELHAMENTO | 59% | 49% | 54% | Moderado |
| 126 | SECRETARIA DE SAÚDE | SMS - CRMH - CENTRO DE REFERÊNCIA DA MULHER E DO HOMEM | 59% | 49% | 54% | Moderado |
| 128 | SECRETARIA DE SAÚDE | SMS - ESF - ESTRATÉGIA DE SAÚDE DA FAMÍLIA | 59% | 49% | 54% | Moderado |
| 130 | SECRETARIA DE SAÚDE | SMS - NASF - NÚCLEO DE APOIO À SAÚDE DA FAMÍLIA | 59% | 49% | 54% | Moderado |
| 91 | SECRETARIA DE EDUCAÇÃO | SE - REALIZAR MATRÍCULA PARA EDUCAÇÃO INFANTIL ATÉ 5 ANOS | 52% | 56% | 54% | Moderado |
| 92 | SECRETARIA DE EDUCAÇÃO | SE - REALIZAR MATRÍCULA PARA O ENSINO FUNDAMENTAL | 52% | 56% | 54% | Moderado |
| 133 | SECRETARIA DE SAÚDE | SMS - UBS - UNIDADES BÁSICAS DE SAÚDE | 58% | 49% | 54% | Moderado |
| 134 | SECRETARIA DE SAÚDE | SMS - UPA - UNIDADES DE PRONTO ATENDIMENTO | 58% | 49% | 54% | Moderado |
| 15 | FUNDAÇÃO DE ESPORTES | FME - COMPETIÇÕES ESPORTIVAS | 57% | 50% | 54% | Moderado |
| 147 | SECRETARIA DE SEGURANÇA PÚBLICA | SISTEMA DE MONITORAMENTO PATRIMONIAL (ESCOLAS, PREFEITURA, ...) | 51% | 57% | 54% | Moderado |
| 120 | SECRETARIA DE SAÚDE | SMS - CAPS - CENTRO DE ATENÇÃO PSICOSSOCIAL | 58% | 49% | 54% | Moderado |
| 16 | FUNDAÇÃO DE ESPORTES | FME - ESCOLINHAS ESPORTIVAS | 56% | 50% | 53% | Moderado |
| 160 | SECRETARIA DE ADMINISTRAÇÃO | FOLHA DE PAGAMENTO - VANTAGENS | 57% | 48% | 53% | Moderado |
| 161 | SECRETARIA DE ADMINISTRAÇÃO | FOLHA DE PAGAMENTO - REGISTRO PONTO | 57% | 48% | 53% | Moderado |
| 29 | NAVETTRAN | FMVT - SOLICITAÇÃO DE AUTORIZAÇÃO PARA SERVIÇO DE TRANSPORTE | 56% | 49% | 52% | Moderado |
| 50 | SECRETARIA DE OBRAS | FOLHA DE PAGAMENTO | 51% | 54% | 52% | Moderado |
| 58 | PROCURADORIA | PGM - PROCÓN | 55% | 50% | 52% | Moderado |
| 89 | SECRETARIA DE EDUCAÇÃO | TRANSFERÊNCIA DE ALUNOS | 48% | 56% | 52% | Moderado |
| 102 | SECRETARIA E FINANÇAS | ORDEM CRONOLÓGICA DAS EXIGIBILIDADES | 54% | 50% | 52% | Moderado |
| 7 | SECRETARIA DE ASSISTÊNCIA SOCIAL | INSTITUIÇÃO DE ACOLHIMENTO DE ADULTOS/DEPENDENTES QUÍMICOS | 58% | 45% | 52% | Moderado |
| 30 | NAVETTRAN | FMVT - SOLICITAÇÃO DE GUARDA MUNICIPAL DE TRÂNSITO | 54% | 49% | 52% | Moderado |
| 157 | CÂMARA DE VEREADORES | FOLHA DE PAGAMENTO | 52% | 51% | 51% | Moderado |
| 36 | FUNDAÇÃO DO MEIO AMBIENTE | FUMAN - HABITE-SE SANITÁRIO | 57% | 45% | 51% | Moderado |
| 6 | SECRETARIA DE ASSISTÊNCIA SOCIAL | AS - INSTITUIÇÃO DE ACOLHIMENTO DE CRIANÇAS/ADOLESCENTES | 58% | 45% | 51% | Moderado |
| 162 | SECRETARIA DE ADMINISTRAÇÃO | FOLHA DE PAGAMENTO - VIDA FUNCIONAL | 54% | 48% | 51% | Moderado |
| 115 | SECRETARIA DE SAÚDE | FOLHA DE PAGAMENTO | 53% | 49% | 51% | Moderado |
| 90 | SECRETARIA DE EDUCAÇÃO | SE - MATRÍCULA PARA EJA (EDUCAÇÃO DE JOVENS E ADULTOS) | 46% | 56% | 51% | Moderado |
| 109 | SECRETARIA DE GOVERNO | OPERAÇÕES DE CRÉDITO | 56% | 45% | 51% | Moderado |
| 31 | NAVETTRAN | FMVT - SOLICITAÇÃO DE SINALIZAÇÃO VIÁRIA | 53% | 49% | 51% | Moderado |
| 3 | SECRETARIA DE ASSISTÊNCIA SOCIAL | AS - BENEFÍCIOS EVENTUAIS | 56% | 45% | 51% | Moderado |
| 106 | SECRETARIA E FINANÇAS | CONTROLE POR FONTE DE RECURSOS | 51% | 50% | 50% | Moderado |
| 41 | SECRETARIA DE OBRAS | OBR - JARDINAMENTO | 47% | 54% | 50% | Moderado |
| 108 | SECRETARIA DE GOVERNO | PRESTAÇÃO DE CONTAS DOS CONVÊNIOS RECEBIDOS | 55% | 45% | 50% | Moderado |
| 65 | SECRETARIA DE COMUNICAÇÃO SOCIAL | SERVIÇOS DE PUBLICIDADE - MÍDIA IMPRESSA | 67% | 33% | 50% | Moderado |
| 2 | SECRETARIA DE ASSISTÊNCIA SOCIAL | AS - BENEFÍCIO DE PRESTAÇÃO CONTINUADA (BPC) | 55% | 45% | 50% | Moderado |
| 159 | SECRETARIA DE ADMINISTRAÇÃO | FOLHA DE PAGAMENTO - CONTRATAÇÃO | 51% | 48% | 50% | Moderado |
| 78 | SECRETARIA DE EDUCAÇÃO | PDDE (PRESTAÇÃO DE CONTAS) | 43% | 56% | 50% | Moderado |
| 11 | FUNDAÇÃO CULTURAL | FCN - CESSÃO DO AUDITÓRIO DO CENTRO INTEGRADO DE CULTURA | 57% | 42% | 50% | Moderado |
| 155 | SECRETARIA DE TURISMO | STCE - FESTIVAL GASTRONÔMICO | 54% | 44% | 49% | Moderado |
| 163 | SECRETARIA DE ADMINISTRAÇÃO | FOLHA DE PAGAMENTO - AFASTAMENTOS | 49% | 48% | 49% | Moderado |
| 5 | SECRETARIA DE ASSISTÊNCIA SOCIAL | FROTAS E TRANSPORTES | 53% | 45% | 49% | Moderado |
| 32 | NAVETTRAN | FMVT - AUTORIZAÇÃO PARA MOBILIZAÇÃO E ESTACIONAMENTO ESPECIAL | 48% | 49% | 49% | Moderado |
| 8 | SECRETARIA DE ASSISTÊNCIA SOCIAL | AS - PROTEÇÃO SOCIAL BÁSICA (PSB) - CRAS | 52% | 45% | 48% | Moderado |
| 9 | SECRETARIA DE ASSISTÊNCIA SOCIAL | AS - PROTEÇÃO SOCIAL ESPECIAL - CREAS | 52% | 45% | 48% | Moderado |
| 66 | SECRETARIA DE COMUNICAÇÃO SOCIAL | SERVIÇOS DE PUBLICIDADE - OUTROS | 64% | 33% | 48% | Moderado |
| 154 | SECRETARIA DE TURISMO | STCE - CADASTRO DE EVENTOS POPULARES (PF) | 52% | 44% | 48% | Moderado |
| 59 | NAVEGANTESPREV | PREV - CONCESSÃO DE APOSENTADORIA | 55% | 40% | 48% | Moderado |
| 64 | NAVEGANTESPREV | PREV - REVISÃO DE BENEFÍCIO PREVIDENCIÁRIO | 55% | 40% | 48% | Moderado |
| 4 | SECRETARIA DE ASSISTÊNCIA SOCIAL | AS - CADASTRO ÚNICO E BOLSA FAMÍLIA | 51% | 45% | 48% | Moderado |
| 105 | SECRETARIA E FINANÇAS | USO DA RESERVA DE CONTINGÊNCIA | 46% | 50% | 48% | Moderado |
| 145 | SECRETARIA DE SEGURANÇA PÚBLICA | SISTEMA DE MONITORAMENTO (VIAS PÚBLICAS, PRAÇAS,...) | 38% | 57% | 48% | Moderado |
| 25 | NAVETTRAN | FMVT - REALIZAÇÃO DE PEDÁGIO | 46% | 49% | 47% | Moderado |
| 60 | NAVEGANTESPREV | PREV - CONCESSÃO DE PENSAO POR MORTE | 54% | 40% | 47% | Moderado |
| 13 | FUNDAÇÃO CULTURAL | FCN - LICENÇA PARA PARTICIPAÇÃO EM FEIRAS DE ARTESANATO | 52% | 42% | 47% | Moderado |
| 28 | NAVETTRAN | FMVT - RECURSO DE INFRAÇÃO DE TRÂNSITO | 45% | 49% | 47% | Moderado |
| 107 | SECRETARIA E FINANÇAS | PRAZOS LRF E OUTROS | 44% | 50% | 47% | Moderado |
| 12 | FUNDAÇÃO CULTURAL | FCN - ESCOLA DE ARTE DONA BENTICA | 52% | 42% | 47% | Moderado |
| 37 | FUNDAÇÃO DO MEIO AMBIENTE | FUMAN - LAUDO VISTORIA (INCLUI-SE O LAUDO CELESC) | 48% | 45% | 47% | Moderado |
| 70 | SECRETARIA DE DESENVOLVIMENTO ECON. E RECEITA | EMISSÃO DE NOTAS FISCAIS | 38% | 55% | 47% | Moderado |
| 34 | FUNDAÇÃO DO MEIO AMBIENTE | FUMAN - CERTIDÃO DE TRATAMENTO ACÚSTICO | 47% | 45% | 46% | Moderado |
| 61 | NAVEGANTESPREV | APLICAÇÃO DOS RECURSOS EM PRODUTOS FINANCEIROS | 52% | 40% | 46% | Moderado |
| 1 | SECRETARIA DE ASSISTÊNCIA SOCIAL | AS - ACESSUAS TRABALHO E CURSOS DE GERAÇÃO DE RENDA | 40% | 45% | 42% | Moderado |
| 10 | FUNDAÇÃO CULTURAL | FCN - BIBLIOTECA PÚBLICA CRUZ E SOUSA | 42% | 42% | 42% | Moderado |
| 63 | NAVEGANTESPREV | PREV - PROVA DE VIDA ANUAL | 43% | 40% | 42% | Moderado |
| 62 | NAVEGANTESPREV | PREV - EMISSÃO DE CERTIDÃO DE TEMPO DE CONTRIBUIÇÃO DO INSS | 36% | 40% | 38% | Baixo |

- Os percentuais expostos acima são resultado da tabulação de uma série de informações obtidas através das atividades de monitoramento de controle interno, combinadas com notas atribuídas pelo Órgão de Controle baseadas em experiências anteriores de auditoria, de monitoramento, de análise de prestações de

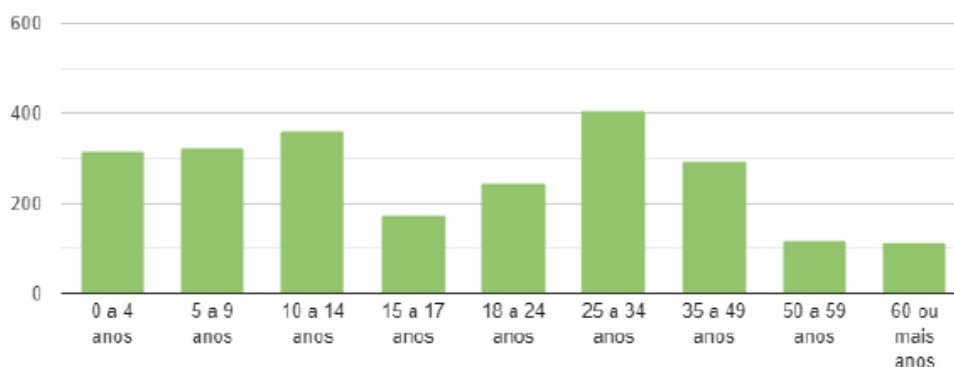
contas, de denúncias etc. Estes resultados servem como base para a elaboração do Plano de Resposta aos Riscos, elaborado pelo Órgão Central de Controle Interno no planejamento anual de suas atividades.

c) *Análise da atuação da gestão em relação aos aspectos sociais*

- A gestão municipal realizou ações visando à garantia de acesso aos serviços públicos por parte dos munícipes de Navegantes.
- Extraído-se dados do Instituto Brasileiro de Geografia e Estatística - IBGE, o Município de Navegantes apresenta as seguintes informações demográficas:



- Segundo o censo demográfico do IBGE de 2010, o Município apresenta os seguintes dados da população de extrema pobreza por faixa etária:



- Observa-se que a população em extrema pobreza no Município representa cerca de 3% da população, representando menos da metade da média nacional.

- O Índice de Desenvolvimento Humano de Navegantes está classificado na faixa “alto”, e vem apresentando uma evolução significativa ao longo dos anos:

| Aspectos populacionais | | |
|---|-------------------------------|---------------------------------|
| Densidade demográfica 2018 | 707,72 (hab/km ²) | |
| População (Censo 2010) | 60.556 | |
| Estimativa populacional 2018 | 79.285 | |
| Taxa de crescimento médio anual (2000-2010) | 4,41% | 8 ^o ranking estadual |
| População economicamente ativa | 17.478 (2000) 30.573 (2010) | |
| PEA 2010 (%) | 50,5% | |

Fonte: IBGE

| Renda familiar média | N | % |
|----------------------|-------|-------|
| A | 567 | 2,2% |
| B1 | 1.209 | 4,7% |
| B2 | 5.775 | 22,4% |
| C1 | 8.005 | 31,1% |
| C2 | 6.425 | 24,9% |
| D/E | 3.797 | 14,7% |

Fonte: IPC Maps

Número de famílias atendidas pelo Bolsa Família

| 2011 | 2012 | 2013 | 2014 | 2015 | 2018 |
|-------|-------|-------|-------|-------|-------|
| 1.427 | 1.642 | 1.705 | 1.364 | 1.055 | 1.464 |

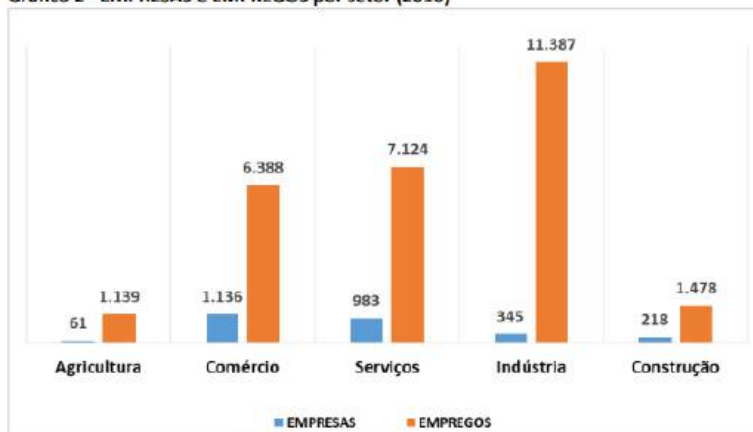
Fonte: Ministério do Desenvolvimento Social

Produto Interno Bruto (R\$ 1.000)

| 2011 | 2012 | 2013 | 2014 | 2015 | 2016 | Crescimento % 2011-16 | Colocação estadual | Colocação regional |
|--------------|--------------|--------------|--------------|--------------|--------------|-----------------------|--------------------|--------------------|
| 1.392.476,68 | 2.314.776,37 | 2.711.376,84 | 3.292.421,36 | 3.258.200,94 | 3.286.545,87 | 136,0% | 15 ^o | 4 ^o |


Fonte: IBGE/Secretaria de Estado de Planejamento de Santa Catarina

Gráfico 2 - EMPRESAS e EMPREGOS por setor (2016)



Fonte: Ministério do Trabalho e Emprego/RAIS

- Navegantes é um Município com índice elevado de crescimento (4,41% ao ano e 8º no ranking estadual, de acordo com o último censo do IBGE). Considerando-se a população total, a comparação entre o último censo e a estimativa de 2018, divulgada pelo IBGE, aponta para um crescimento populacional significativo, próximo de 31%.
- O Município desenvolve diversos projetos e programas sociais visando o combate à pobreza, estimulando o emprego e a renda.



II - Descrição analítica dos programas do orçamento fiscal, da seguridade social e de investimentos, com indicação das metas físicas e financeiras previstas e executadas de acordo com o estabelecido na LOA.

Obs: realizamos o monitoramento de programas de governo, através das ações e metas estabelecidas na LDO.

a) Metas financeiras

| Projeto Atividade | Entidade | Descrição | PREV. INICIAL | PREV. ATUALIZ. | DESP EMP. | DESP LIQ. | DESP PAGAS |
|-------------------|--|--|---------------|----------------|------------|------------|------------|
| 0.001 | PREFEITURA MUNICIPAL | Amortização da Dívida Pública | 5.500.000 | 4.810.000 | 3.970.628 | 3.970.628 | 3.970.628 |
| 0.002 | PREFEITURA MUNICIPAL | PASEP - Programa de Formação do Patrimônio do Servidor Público | 2.806.000 | 2.923.610 | 2.814.607 | 2.814.607 | 2.563.092 |
| 0.003 | PREFEITURA MUNICIPAL | Reserva de Contingência | 1.200.000 | 1.200.000 | | | |
| 0.799 | INSTITUTO DE PREVIDÊNCIA SOCIAL DOS SERVIDORES MUN | Reserva Orçamentária do RPPS | 22.375.000 | 22.375.000 | | | |
| 1.014 | PREFEITURA MUNICIPAL | Pavimentação e Recuperação de Vias e Eixos Estruturantes | 4.013.227 | 4.743.854 | 2.860.401 | 2.515.640 | 2.513.063 |
| 1.019 | PREFEITURA MUNICIPAL | Ampliação e Manutenção da Rede de Iluminação Pública | 7.000.000 | 7.140.000 | 6.841.737 | 5.441.660 | 5.178.520 |
| 1.036 | FUNDAÇÃO MUNICIPAL DE VIGILÂNCIA E TRÂNSITO | Ampliação e Recuperação da Sinalização Viária | 200.000 | 506.000 | 503.118 | 350.579 | 350.579 |
| 1.061 | INSTITUTO DE PREVIDÊNCIA SOCIAL DOS SERVIDORES MUN | Aquisição de terreno e construção da sede do Instituto de Previdência | 220.000 | 220.000 | | | |
| 1.100 | FUNDO DE SEGURANÇA CONTRA INCENDIO E PANICO FUMSCI | Aquisição de Veículos e Equipamentos para o FUMSCI | 200.000 | 200.000 | | | |
| 1.101 | FUNDO DE SEGURANÇA CONTRA INCENDIO E PANICO FUMSCI | Construção do Quartel do Corpo de Bombeiros Militar | 51.000 | 51.000 | 23.024 | 23.024 | 23.024 |
| 1.121 | PREFEITURA MUNICIPAL | Implantação de Macrodrenagem | 2.000 | 2.000 | | | |
| 1.125 | CÂMARA MUNICIPAL DE VEREADORES | Aquisição de imóvel para construção de nova sede da Câmara de Vereadores | 50.000 | 1 | | | |
| 1.126 | CÂMARA MUNICIPAL DE VEREADORES | Construção da nova sede da Câmara de Vereadores | 450.000 | 1 | | | |
| 1.129 | PREFEITURA MUNICIPAL | Investimentos em Ações de Melhoria do Ensino Fundamental | 4.500.000 | 6.500.000 | 3.569.637 | 3.420.523 | 3.420.523 |
| 1.130 | PREFEITURA MUNICIPAL | Investimentos em Ações de Melhoria do Ensino Infantil | 4.000.000 | 3.555.000 | 812.946 | 773.686 | 773.686 |
| 1.131 | PREFEITURA MUNICIPAL | Investimentos em Ações de Meio Ambiente, Agricultura e Pesca | 102.000 | 536.600 | 209.015 | 201.040 | 201.040 |
| 1.132 | PREFEITURA MUNICIPAL | Investimento em Ações de Segurança Pública e Defesa Civil | 52.000 | 516.800 | 495.064 | 492.836 | 492.836 |
| 1.133 | PREFEITURA MUNICIPAL | Investimentos em Ações de Turismo, Cultura e Esportes | 102.000 | 203.975 | 35.488 | 35.488 | 35.488 |
| 1.134 | PREFEITURA MUNICIPAL | Investimentos em Ações de Infra-Estrutura Urbana | 6.420.000 | 20.332.818 | 17.045.139 | 14.675.107 | 14.667.499 |
| 1.135 | PREFEITURA MUNICIPAL | Investimentos em Ações e Equipamentos da Secretaria de Obras | 304.000 | 215.102 | 183.488 | 183.488 | 183.488 |
| 1.136 | PREFEITURA MUNICIPAL | Investimentos em Ações de Drenagem e Saneamento Básico | 2.501.000 | 2.001.000 | 189.146 | 189.146 | 189.146 |
| 1.137 | FUNDAÇÃO MUNICIPAL DE ESPORTES | Investimentos no Esporte e Construção e Reforma de Espaços Esportivos | 250.000 | 182.100 | 82.092 | 82.092 | 82.092 |
| 1.138 | FUNDO MUNICIPAL DE SAÚDE | Investimentos em Equipamentos e Estrutura Física de Saúde | 1.544.000 | 1.823.685 | 794.665 | 794.665 | 794.665 |
| 1.140 | FUNDAÇÃO MUNICIPAL DE MEIO AMBIENTE | Investimentos em Ações da Fundação Municipal do Meio Ambiente | 52.000 | 52.000 | 3.310 | 3.310 | 0 |
| 1.141 | FUNDAÇÃO HOSPITALAR DE NAVEGANTES | Investimentos em Equipamentos e Estrutura Física da Fundação Hospitalar | 152.000 | 152.000 | 0 | 0 | 0 |
| 1.142 | FUNDAÇÃO MUNICIPAL DE VIGILÂNCIA E TRÂNSITO | Investimentos em Equipamentos de Vigilância e Trânsito | 130.000 | 130.000 | 3.100 | 3.100 | 3.100 |

| | | | | | | | |
|-------|---|--|-----------|-----------|-----------|-----------|-----------|
| 1.143 | FUNDO MUNICIPAL DE ASSISTÊNCIA SOCIAL | Investimentos em Estrutura Física e Equipamentos na Assistência Social | 243.000 | 71.060 | 67.055 | 66.973 | 66.973 |
| 1.144 | FUNDAÇÃO MUNICIPAL DE CULTURA | Investimentos em Ações da Fundação Municipal de Cultura | 5.000 | 707.570 | 409.891 | 39.348 | 39.348 |
| 2.002 | PREFEITURA MUNICIPAL | Manutenção e Funcionamento da Secretaria de Administração e Logística | 7.650.000 | 8.998.000 | 8.709.555 | 8.488.039 | 8.434.810 |
| 2.005 | PREFEITURA MUNICIPAL | Manutenção e Funcionamento da Secretaria Municipal de Governo | 972.000 | 952.440 | 779.952 | 774.567 | 774.520 |
| 2.007 | PREFEITURA MUNICIPAL | Manutenção da Secretaria de Gestão e Controle | 1.007.000 | 891.900 | 671.846 | 659.282 | 657.993 |
| 2.008 | PREFEITURA MUNICIPAL | Manutenção e Funcionamento da Secretaria de Finanças | 3.080.000 | 2.760.160 | 2.601.963 | 2.601.963 | 2.592.285 |
| 2.009 | PREFEITURA MUNICIPAL | Manutenção e Funcionamento do Gabinete do Prefeito | 1.821.600 | 1.736.000 | 1.721.572 | 1.690.989 | 1.688.900 |
| 2.012 | PREFEITURA MUNICIPAL | Manutenção da Secretaria de Planejamento Urbano | 2.380.000 | 2.570.000 | 2.548.126 | 2.546.901 | 2.546.901 |
| 2.013 | PREFEITURA MUNICIPAL | Manutenção e Funcionamento da Secretaria de Comunicação Social | 687.000 | 815.300 | 755.138 | 754.561 | 754.561 |
| 2.014 | PREFEITURA MUNICIPAL | Criação e Desenvolvimento de Campanhas Institucionais | 370.000 | 370.000 | 335.173 | 331.515 | 331.515 |
| 2.015 | PREFEITURA MUNICIPAL | Manutenção da Secretaria de Meio Ambiente, Agricultura e Pesca | 1.782.000 | 1.682.000 | 1.559.878 | 1.503.286 | 1.495.983 |
| 2.021 | PREFEITURA MUNICIPAL | Manutenção da Secretaria da Criança, Adolescente e Juventude | 1.018.000 | 548.010 | 399.218 | 398.896 | 397.720 |
| 2.036 | PREFEITURA MUNICIPAL | Manutenção e Funcionamento da Procuradoria Geral do Município | 2.045.000 | 2.210.650 | 2.188.003 | 2.187.545 | 2.187.545 |
| 2.037 | PREFEITURA MUNICIPAL | Precatórias Judiciais | 700.000 | 700.000 | 674.437 | 674.437 | 674.437 |
| 2.038 | PREFEITURA MUNICIPAL | Manutenção e Funcionamento do PROCON | 101.000 | 32.630 | 10.343 | 9.570 | 9.570 |
| 2.039 | PREFEITURA MUNICIPAL | Manutenção e Funcionamento da Secretaria de Assistência Social | 5.062.000 | 6.411.794 | 5.645.422 | 5.535.098 | 5.474.351 |
| 2.044 | PREFEITURA MUNICIPAL | Manutenção e Funcionamento do Programa de Atenção ao Idoso - PAI | 300.000 | 300.000 | 225.928 | 225.928 | 221.308 |
| 2.045 | PREFEITURA MUNICIPAL | Manutenção e Funcionamento do Abrigo Municipal | 320.000 | 320.000 | 110.840 | 82.221 | 79.074 |
| 2.046 | FUNDO DOS DIREITOS DA CRIANÇA E ADOLESCENTE | Manutenção do Fundo Municipal da Criança e do Adolescente | 324.000 | 174.010 | 19.371 | 19.371 | 14.387 |
| 2.048 | PREFEITURA MUNICIPAL | Manutenção e Funcionamento do Fundo Municipal de Turismo | 150.000 | 10.010 | 1.522 | 913 | 913 |
| 2.050 | PREFEITURA MUNICIPAL | Manutenção dos Serviços de Limpeza e Conservação de Vias Públicas | 3.350.000 | 3.150.000 | 2.719.343 | 2.708.738 | 2.702.510 |
| 2.054 | FUNDAÇÃO MUNICIPAL DE CULTURA | Manutenção das Ações da Fundação Municipal de Cultura | 1.219.000 | 1.298.210 | 899.092 | 869.524 | 862.605 |
| 2.057 | FUNDAÇÃO MUNICIPAL DE CULTURA | Manutenção das Ações do Fundo Municipal de Cultura | 450.000 | 1.009.259 | 898.338 | 898.338 | 898.338 |
| 2.058 | FUNDAÇÃO MUNICIPAL DE CULTURA | Manutenção e Funcionamento da Lei de Incentivo a Cultura | 320.000 | 20 | | | |
| 2.060 | FUNDAÇÃO MUNICIPAL DE ESPORTES | Manutenção e Funcionamento da Fundação de Esportes | 1.830.400 | 1.830.400 | 1.288.843 | 1.283.792 | 1.272.187 |
| 2.061 | FUNDAÇÃO MUNICIPAL DE ESPORTES | Manutenção e Funcionamento do Programa Viva Verão Navegantes | 70.000 | 10 | | | |
| 2.062 | FUNDAÇÃO MUNICIPAL DE ESPORTES | Manutenção e Funcionamento do FUNDEL | 50.000 | 10 | | | |
| 2.063 | FUNDAÇÃO MUNICIPAL DE ESPORTES | Manutenção e Funcionamento da Lei de Incentivo ao Esporte | 100.000 | 100.000 | | | |
| 2.065 | FUNDAÇÃO MUNICIPAL DE ESPORTES | Manutenção e Funcionamento do Bolsa Atleta | 100.000 | 263.940 | 251.697 | 251.697 | 251.697 |
| 2.066 | FUNDAÇÃO MUNICIPAL DE VIGILÂNCIA E TRÂNSITO | Manutenção e Funcionamento da Fundação de Trânsito | 1.074.000 | 1.074.000 | 818.583 | 818.583 | 815.296 |
| 2.067 | FUNDAÇÃO MUNICIPAL DE MEIO AMBIENTE | Manutenção da Fundação Municipal do Meio Ambiente | 1.546.000 | 1.546.000 | 1.299.507 | 1.297.179 | 1.292.943 |
| 2.069 | FUNDO MUNICIPAL DE ASSISTÊNCIA SOCIAL | Manutenção do Programa - IGD/SUAS | 14.000 | 14.000 | | | |
| 2.074 | FUNDO MUNICIPAL DE ASSISTÊNCIA SOCIAL | Manutenção do Programa de Acesso ao Mundo do Trabalho - ACESSUAS | 140.000 | 140.000 | 52.430 | 43.611 | 43.611 |
| 2.075 | FUNDO MUNICIPAL DE ASSISTÊNCIA SOCIAL | Manutenção do Programa do Piso de Alta Complexidade I - Criança/ Adolescente | 125.000 | 125.000 | | | |
| 2.076 | FUNDO MUNICIPAL DE ASSISTÊNCIA SOCIAL | Manutenção da Proteção Social Básica | 310.000 | 480.000 | 416.750 | 352.449 | 350.914 |
| 2.077 | FUNDO MUNICIPAL DE ASSISTÊNCIA SOCIAL | Manutenção do Programa Bolsa Família - IGDBF/SUAS | 75.000 | 75.000 | 19.753 | 10.755 | 10.755 |



| | | | | | | | |
|-------|--|--|------------|------------|------------|------------|------------|
| 2.078 | FUNDO MUNICIPAL DE ASSISTÊNCIA SOCIAL | Manutenção da Proteção Especial de Média Complexidade | 392.000 | 392.000 | 61.373 | 35.076 | 35.076 |
| 2.079 | FUNDO MUNICIPAL DE ASSISTÊNCIA SOCIAL | Manutenção do Programa de Ações Estratégicas do Programa de Erradicação do Trabalho Infantil | 92.000 | 92.000 | | | |
| 2.080 | FUNDO MUNICIPAL DE ASSISTÊNCIA SOCIAL | Manutenção do Programa de Benefícios Eventuais | 20.000 | 20.000 | | | |
| 2.081 | FUNDO MUNICIPAL DE ASSISTÊNCIA SOCIAL | Manutenção e Funcionamento do Fundo Municipal de Assistência Social | 383.000 | 292.210 | 63.592 | 59.896 | 56.821 |
| 2.083 | FUNDO MUNICIPAL DE SAÚDE | Manutenção e Funcionamento do Fundo da Saúde | 37.509.227 | 46.884.325 | 44.811.981 | 44.576.711 | 43.399.313 |
| 2.084 | PREFEITURA MUNICIPAL | Manutenção e Funcionamento do Gabinete do Vice Prefeito | 497.000 | 418.510 | 415.167 | 414.229 | 414.229 |
| 2.111 | PREFEITURA MUNICIPAL | Manutenção e Funcionamento da Secretaria de Desenv. Econômico | 3.750.000 | 4.656.000 | 4.570.785 | 4.512.077 | 4.470.900 |
| 2.113 | PREFEITURA MUNICIPAL | Manutenção e Funcionamento do Sine | 85.000 | 85.000 | 49.862 | 49.862 | 49.862 |
| 2.114 | PREFEITURA MUNICIPAL | Manutenção e Funcionamento da Secretaria de Obras | 19.800.000 | 17.502.407 | 16.894.192 | 16.246.712 | 16.177.640 |
| 2.117 | INSTITUTO DE PREVIDÊNCIA SOCIAL DOS SERVIDORES MUN | Manutenção das atividades do Instituto de Previdência | 1.890.000 | 1.894.500 | 1.231.279 | 1.230.949 | 1.221.421 |
| 2.118 | INSTITUTO DE PREVIDÊNCIA SOCIAL DOS SERVIDORES MUN | Manutenção dos Benefícios Previdenciários | 11.515.000 | 14.159.764 | 14.046.352 | 14.046.352 | 14.046.352 |
| 2.119 | CÂMARA MUNICIPAL DE VEREADORES | Manutenção e Funcionamento da Câmara de Vereadores | 5.055.000 | 5.554.998 | 4.934.480 | 4.934.480 | 4.934.480 |
| 2.120 | INSTITUTO DE PREVIDÊNCIA SOCIAL DOS SERVIDORES MUN | Manutenção do Programa de Formação do Patrimônio do Servidor Público | 515.000 | 785.000 | 641.419 | 641.419 | 503.342 |
| 2.121 | INSTITUTO DE PREVIDÊNCIA SOCIAL DOS SERVIDORES MUN | Manutenção do Programa Pré e Pós Aposentadoria | 60.000 | 60.000 | | | |
| 2.124 | PREFEITURA MUNICIPAL | Manutenção da Secretaria de Saneamento Básico | 20.877.000 | 27.243.000 | 26.383.241 | 25.601.351 | 23.814.525 |
| 2.126 | PREFEITURA MUNICIPAL | Manutenção e Funcionamento do Conselho Tutelar | 778.000 | 635.698 | 471.731 | 471.731 | 471.394 |
| 2.127 | PREFEITURA MUNICIPAL | Manutenção e Funcionamento da Secretaria de Educação | 650.000 | 550.010 | 529.867 | 423.402 | 423.402 |
| 2.128 | PREFEITURA MUNICIPAL | Manutenção e Funcionamento da Educação Especial | 849.200 | 588.200 | 520.000 | 520.000 | 520.000 |
| 2.129 | PREFEITURA MUNICIPAL | Manutenção e Funcionamento da Educação de Jovens e Adultos | 150.000 | 55.040 | | | |
| 2.130 | PREFEITURA MUNICIPAL | Manutenção e Funcionamento do Ensino Fundamental | 55.399.800 | 65.208.897 | 63.439.686 | 63.183.709 | 63.120.220 |
| 2.131 | PREFEITURA MUNICIPAL | Manutenção e Funcionamento da Educação Infantil | 43.401.000 | 51.732.454 | 49.374.364 | 49.134.780 | 49.095.277 |
| 2.136 | PREFEITURA MUNICIPAL | Manutenção da Merenda Escolar do Ensino Fundamental | 1.850.000 | 1.100.000 | 917.740 | 891.438 | 891.438 |
| 2.137 | PREFEITURA MUNICIPAL | Manutenção da Merenda Escolar do Educação Infantil e Creches | 2.040.000 | 1.297.343 | 1.216.317 | 1.182.326 | 1.182.326 |
| 2.142 | PREFEITURA MUNICIPAL | Manutenção do Transporte Escolar | 1.555.000 | 1.165.010 | 322.938 | 322.938 | 322.938 |
| 2.144 | FUNDO DE SEGURANÇA CONTRA INCENDIO E PANICO FUMSCI | Manutenção e Funcionamento do FUMSCI - Apoio Operacional e Administrativo | 611.000 | 822.192 | 646.637 | 514.284 | 494.076 |
| 2.148 | FUNDAÇÃO HOSPITALAR DE NAVEGANTES | Manutenção da Fundação Hospitalar de Navegantes | 214.000 | 214.000 | 55.638 | 55.638 | 52.593 |
| 2.149 | FUNDAÇÃO MUNICIPAL DE MEIO AMBIENTE | Compensação Ambiental | 40.000 | 40.000 | | | |
| 2.150 | FUNDAÇÃO MUNICIPAL DE VIGILÂNCIA E TRÂNSITO | Manutenção e Funcionamento Fiscalização de Trânsito - Convênio de Trânsito | 740.000 | 1.239.000 | 1.109.528 | 1.088.721 | 1.039.190 |
| 2.151 | FUNDAÇÃO MUNICIPAL DE VIGILÂNCIA E TRÂNSITO | Manutenção e Funcionamento do Convênio de Trânsito/SC - Polícia Civil | 230.000 | 370.000 | 295.606 | 270.567 | 267.450 |
| 2.152 | FUNDAÇÃO MUNICIPAL DE VIGILÂNCIA E TRÂNSITO | Manutenção e Funcionamento do Convênio de Trânsito/SC - Polícia Militar | 195.000 | 245.000 | 240.335 | 240.335 | 240.335 |
| 2.154 | PREFEITURA MUNICIPAL | Convênio Polícia Militar - Rádio Patrulha | 72.000 | 222.000 | 165.398 | 165.398 | 165.398 |
| 2.156 | PREFEITURA MUNICIPAL | Manutenção da Secretaria de Segurança e Defesa Civil | 1.100.000 | 1.455.000 | 1.393.616 | 1.362.858 | 1.357.270 |

| | | | | | | | |
|--------------------|---------------------------------------|---|--------------------|--------------------|--------------------|--------------------|--------------------|
| 2.157 | PREFEITURA MUNICIPAL | Manutenção da Secretaria de Turismo, Cultura e Esportes | 832.000 | 766.036 | 634.908 | 590.589 | 590.235 |
| 2.158 | PREFEITURA MUNICIPAL | Manutenção dos Eventos Turísticos e de Lazer do Município | 1.050.000 | 1.143.400 | 919.052 | 916.713 | 894.825 |
| 2.159 | FUNDO MUNICIPAL DE SAÚDE | Manutenção do Bloco de Atenção Básica em Saúde | 6.610.000 | 7.040.000 | 6.253.851 | 6.089.399 | 6.000.142 |
| 2.160 | FUNDO MUNICIPAL DE SAÚDE | Manutenção do Bloco de Atenção de Média e Alta Complexidade - MAC | 4.420.000 | 10.207.708 | 8.823.371 | 7.975.154 | 7.863.027 |
| 2.161 | FUNDO MUNICIPAL DE SAÚDE | Manutenção do Bloco de Vigilância em Saúde | 905.000 | 905.000 | 444.046 | 371.598 | 371.019 |
| 2.162 | FUNDO MUNICIPAL DE SAÚDE | Manutenção do Bloco de Assistência Farmacêutica | 1.650.000 | 1.650.000 | 1.566.318 | 1.518.150 | 1.515.510 |
| 2.163 | FUNDO MUNICIPAL DE SAÚDE | Manutenção do Bloco de Gestão do SUAS | 60.000 | 60.000 | 0 | 0 | 0 |
| 2.164 | FUNDO MUNICIPAL DE SAÚDE | Manutenção dos Programas Vinculados com a Secretaria Estadual de Saúde | 779.000 | 779.000 | 748.021 | 639.474 | 607.835 |
| 2.165 | FUNDO MUNICIPAL DE ASSISTÊNCIA SOCIAL | Manutenção do Programa do Benefício de Prestação Continuada Idoso/Portador de Deficiência | 34.000 | 34.000 | | | |
| 2.166 | PREFEITURA MUNICIPAL | Manutenção do Fundo Municipal para Conservação da Praia - FUMCOP | 4.000 | 4.000 | | | |
| 2.167 | FUNDO MUNICIPAL DE ASSISTÊNCIA SOCIAL | Manutenção do Fundo Municipal dos Direitos da Pessoa Idosa | 160.000 | 160.000 | | | |
| 2.168 | PREFEITURA MUNICIPAL | Emendas Individuais do Legislativo Municipal - Recursos Ordinários | 1.606.773 | 0 | | | |
| 2.169 | FUNDO MUNICIPAL DE SAÚDE | Emendas Individuais do Legislativo Municipal - Recursos Saúde | 1.606.773 | 0 | | | |
| Total Geral | | | 337.000.000 | 393.468.632 | 332.728.864 | 323.375.003 | 318.996.279 |

b) Metas físicas

| Órgão | nº Programa | Descrição Programa | nº Ação | Descrição Ação | Quantidade | Produto | Unidade de Medida | Quantidade | % Execução |
|--|-------------|---|---------|---|------------|-----------------------|-------------------|---------------|------------|
| Secretaria Municipal de Finanças | 0005 | Finanças Públicas | 0001 | Amortização da Dívida Pública | 1 | Ano | UN | Sem respostas | Sem Resp. |
| Secretaria Municipal de Finanças | 0005 | Finanças Públicas | 0002 | PASEP - Programa de Formação do Patrimônio do Servidor Público | 1 | Ano | UN | Sem respostas | Sem Resp. |
| Secretaria Municipal de Finanças | 9999 | Reserva de Contingência | 0003 | Reserva de Contingência | 1 | Ano | UN | Sem respostas | Sem Resp. |
| Instituto de Previdência Social dos Servidores Mun | 0097 | Reserva Legal do RPPS | 0799 | Reserva Orçamentária do RPPS | 1 | Ano | UN | 1 | 100% |
| Secretaria Municipal de Obras | 0024 | Programa de Crescimento para Navegantes | 1014 | Pavimentação e Recuperação de Vias e Eixos Estruturantes | 23.000 | Pavimentação | M² | Sem respostas | Sem Resp. |
| Secretaria Municipal de Obras | 0024 | Programa de Crescimento para Navegantes | 1019 | Ampliação e Manutenção da Rede de Iluminação Pública | 1.700 | Atendimentos | UN | Sem respostas | Sem Resp. |
| Fundação Municipal de Vigilância e Trânsito | 0047 | Humaniza Navega no Trânsito | 1036 | Ampliação e Recuperação da Sinalização Viária | 5 | Sinalização Viária | KM | Sem respostas | Sem Resp. |
| Instituto de Previdência Social dos Servidores Mun | 0095 | Manutenção das atividades do Instituto de Previdência | 1061 | Aquisição de terreno e construção da sede do Instituto de Previdência | 125 | Area Construida | MT2 | 0 | 0% |
| Fundo de Segurança contra Incêndio e Pânico FUMSCI | 104 | Infraestrutura p/o Corpo de Bombeiros Militar | 1100 | Aquisição de Veículos e Equipamentos para o FUMSCI | 110 | Veículos/Equipamentos | UN | Sem respostas | Sem Resp. |
| Fundo de Segurança contra Incêndio e Pânico FUMSCI | 104 | Infraestrutura p/o Corpo de Bombeiros Militar | 1101 | Construção do Quartel do Corpo de Bombeiros Militar | 100 | Area Construida | M² | Sem respostas | Sem Resp. |
| Secretaria Municipal de Obras | 0025 | Macro e Micro Drenagem Sustentável | 1121 | Implantação de Macrodrenagem | 1.260 | Area Construida | M² | Sem respostas | Sem Resp. |

| | | | | | | | | | |
|--|------|---|------|--|---|-----------------|-----|---------------|-----------|
| Câmara Municipal de Vereadores | 0110 | Atendimento como você merece | 1125 | Aquisição de imóvel para construção de nova sede da Câmara de Vereadores | 1 | Imóvel Câmara | UN | Sem respostas | Sem Resp. |
| Câmara Municipal de Vereadores | 0110 | Atendimento como você merece | 1126 | Construção da nova sede da Câmara de Vereadores | 1 | Area Construida | M² | Sem respostas | Sem Resp. |
| Secretaria Municipal de Educação | 0027 | Educação do Jeito Certo | 1129 | Investimentos em Ações de Melhoria do Ensino Fundamental | 1 | Investimento | Ano | 1 | 100% |
| Secretaria Municipal de Educação | 0027 | Educação do Jeito Certo | 1130 | Investimentos em Ações de Melhoria do Ensino Infantil | 1 | Investimento | Ano | 1 | 100% |
| Secretaria de Meio Ambiente, Agricultura e Pesca | 0009 | Inspeção e sanidade animal | 1131 | Investimentos em Ações de Meio Ambiente, Agricultura e Pesca | 1 | Investimento | Ano | Sem respostas | Sem Resp. |
| Secretaria Municipal da Segurança e Defesa Social | 0015 | Por uma Navegantes mais segura | 1132 | Investimento em Ações de Segurança Pública e Defesa Civil | 1 | Investimento | Ano | Sem respostas | Sem Resp. |
| Secretaria Municipal de Turismo, Cultura e Esporte | 0017 | Estruturação Turística | 1133 | Investimentos em Ações de Turismo, Cultura e Esportes | 1 | Investimento | Ano | Sem respostas | Sem Resp. |
| Secretaria Municipal de Obras | 0024 | Programa de Crescimento para Navegantes | 1134 | Investimentos em Ações de Infra-Estrutura Urbana | 1 | Investimento | Ano | Sem respostas | Sem Resp. |
| Secretaria Municipal de Obras | 0026 | Gestão Genial | 1135 | Investimentos em Ações e Equipamentos da Secretaria de Obras | 1 | Investimento | Ano | Sem respostas | Sem Resp. |
| Secretaria Municipal de Saneamento Básico | 0025 | Macro e Micro Drenagem Sustentável | 1136 | Investimentos em Ações de Drenagem e Saneamento Básico | 1 | Investimento | Ano | Sem respostas | Sem Resp. |
| Fundação Municipal de Esportes | 0040 | Esporte em Construção | 1137 | Investimentos no Esporte e Construção e Reforma de Espaços Esportivos | 1 | Investimento | Ano | Sem respostas | Sem Resp. |
| Fundo Municipal de Saúde | 0085 | Investimento | 1138 | Investimentos em Equipamentos e Estrutura Física de Saúde | 1 | Investimento | Ano | Sem respostas | Sem Resp. |
| Fundação Municipal de Meio Ambiente | 0048 | Navegantes Sustentável | 1140 | Investimentos em Ações da Fundação Municipal do Meio Ambiente | 1 | Investimento | Ano | Sem respostas | Sem Resp. |
| Fundação Hospitalar de Navegantes | 0088 | Investimento | 1141 | Investimentos em Equipamentos e Estrutura Física da Fundação Hospitalar | 1 | Investimento | Ano | Sem respostas | Sem Resp. |
| Fundação Municipal de Vigilância e Trânsito | 0047 | Humaniza Navega no Trânsito | 1142 | Investimentos em Equipamentos de Vigilância e Trânsito | 1 | Investimento | Ano | Sem respostas | Sem Resp. |
| Fundo Municipal de Assistência Social | 0062 | Assistência Social Comunitária | 1143 | Investimentos em Estrutura Física e Equipamentos na Assistência Social | 1 | Investimento | Ano | 1 | 100% |
| Fundação Municipal de Cultura | 0039 | Movimento Criativo | 1144 | Investimentos em Ações da Fundação Municipal de Cultura | 1 | Investimento | Ano | 1 | 100% |
| Secretaria Municipal de Administração e Logística | 0001 | Administração Integrada | 2002 | Manutenção e Funcionamento da Secretaria de Administração e Logística | 1 | Ano | UN | Sem respostas | Sem Resp. |
| Secretaria Municipal de Governo | 0002 | Planejamento e Ação | 2005 | Manutenção e Funcionamento da Secretaria Municipal de Governo | 1 | Ano | UN | Sem respostas | Sem Resp. |
| Secretaria Municipal de Gestão e Controle | 0004 | Controle na Administração Municipal | 2007 | Manutenção da Secretaria de Gestão e Controle | 1 | Ano | UN | Sem respostas | Sem Resp. |
| Secretaria Municipal de Finanças | 0005 | Finanças Públicas | 2008 | Manutenção e Funcionamento da Secretaria de Finanças | 1 | Ano | UN | Sem respostas | Sem Resp. |
| Gabinete do Prefeito | 106 | Gabinete do Prefeito | 2009 | Manutenção e Funcionamento do Gabinete do Prefeito | 1 | Ano | UN | Sem respostas | Sem Resp. |
| Secretaria Municipal de Planejamento Urbano | 0007 | Navegantes para Todos | 2012 | Manutenção da Secretaria de Planejamento Urbano | 1 | Ano | UN | Sem respostas | Sem Resp. |
| Secretaria Municipal de Comunicação Social | 0008 | Informação para a Cidadania | 2013 | Manutenção e Funcionamento da Secretaria de Comunicação Social | 1 | Ano | UN | 1 | 100% |
| Secretaria Municipal de Comunicação Social | 0008 | Informação para a Cidadania | 2014 | Criação e Desenvolvimento de Campanhas Institucionais | 1 | Ano | UN | 1 | 100% |

| | | | | | | | | | |
|--|------|---|------|--|--------|--------------|-----|---------------|-----------|
| Secretaria de Meio Ambiente, Agricultura e Pesca | 0009 | Inspeção e sanidade animal | 2015 | Manutenção da Secretaria de Meio Ambiente, Agricultura e Pesca | 210 | Agricultores | UN | Sem respostas | Sem Resp. |
| Secretaria Municipal da Criança, Adoles. e Juventude | 0013 | Pacto pela Criança | 2021 | Manutenção da Secretaria da Criança, Adolescente e Juventude | 500 | Atendimentos | UN | 652 | 130% |
| Procuradoria Geral do Município | 0023 | Organização e Justiça | 2036 | Manutenção e Funcionamento da Procuradoria Geral do Município | 1 | Ano | UN | Sem respostas | Sem Resp. |
| Procuradoria Geral do Município | 0023 | Organização e Justiça | 2037 | Precatórias Judiciais | 1 | Ano | UN | Sem respostas | Sem Resp. |
| Procuradoria Geral do Município | 0023 | Organização e Justiça | 2038 | Manutenção e Funcionamento do PROCON | 3.344 | Atendimentos | UN | Sem respostas | Sem Resp. |
| Secretaria Municipal de Assistência Social | 0032 | Avança SUAS | 2039 | Manutenção e Funcionamento da Secretaria de Assistência Social | 1 | Ano | UN | 1 | 100% |
| Secretaria Municipal de Assistência Social | 0037 | PAI - Programa de Atenção ao Idoso | 2044 | Manutenção e Funcionamento do Programa de Atenção ao Idoso - PAI | 1.400 | Atendimentos | UN | 1450 | 104% |
| Secretaria Municipal de Assistência Social | 0038 | Instituição de Acolhimento Anildo de Souza | 2045 | Manutenção e Funcionamento do Abrigo Municipal | 20 | Atendimentos | UN | 20 | 100% |
| Fundo dos Direitos da Criança e Adolescente | 92 | Assistência à Criança e ao Adolescente | 2046 | Manutenção do Fundo Municipal da Criança e do Adolescente | 600 | Atendimentos | UN | 740 | 123% |
| Secretaria Municipal de Turismo, Cultura e Esporte | 0017 | Estruturação Turística | 2048 | Manutenção e Funcionamento do Fundo Municipal de Turismo | 1 | Ano | UN | Sem respostas | Sem Resp. |
| Secretaria Municipal de Obras | 0024 | Programa de Crescimento para Navegantes | 2050 | Manutenção dos Serviços de Limpeza e Conservação de Vias Públicas | 1 | Ano | UN | Sem respostas | Sem Resp. |
| Fundação Municipal de Cultura | 0039 | Movimento Criativo | 2054 | Manutenção das Ações da Fundação Municipal de Cultura | 5.550 | Público | UN | 3000 | 54% |
| Fundação Municipal de Cultura | 0039 | Movimento Criativo | 2057 | Manutenção das Ações do Fundo Municipal de Cultura | 19.098 | Público | UN | 15000 | 79% |
| Fundação Municipal de Cultura | 0039 | Movimento Criativo | 2058 | Manutenção e Funcionamento da Lei de Incentivo a Cultura | 8.594 | Público | UN | 0 | 0% |
| Fundação Municipal de Esportes | 0041 | Navegantes em Movimento | 2060 | Manutenção e Funcionamento da Fundação de Esportes | 1 | Ano | UN | Sem respostas | Sem Resp. |
| Fundação Municipal de Esportes | 0042 | Viva Verão Navegantes | 2061 | Manutenção e Funcionamento do Programa Viva Verão Navegantes | 1.600 | População | UN | Sem respostas | Sem Resp. |
| Fundação Municipal de Esportes | 0043 | FUNDEL - Fundo Municipal do Esporte do Lazer | 2062 | Manutenção e Funcionamento do FUNDEL | 5 | Projetos | UN | Sem respostas | Sem Resp. |
| Fundação Municipal de Esportes | 0044 | Lei de Incentivo ao Esporte | 2063 | Manutenção e Funcionamento da Lei de Incentivo ao Esporte | 18 | Projetos | UN | Sem respostas | Sem Resp. |
| Fundação Municipal de Esportes | 0046 | Bolsa Atleta | 2065 | Manutenção e Funcionamento do Bolsa Atleta | 70 | Atletas | UN | Sem respostas | Sem Resp. |
| Fundação Municipal de Vigilância e Trânsito | 0047 | Humaniza Navega no Trânsito | 2066 | Manutenção e Funcionamento da Fundação de Trânsito | 1 | Ano | UN | Sem respostas | Sem Resp. |
| Fundação Municipal de Meio Ambiente | 0048 | Navegantes Sustentável | 2067 | Manutenção da Fundação Municipal do Meio Ambiente | 1 | Ano | UN | Sem respostas | Sem Resp. |
| Fundo Municipal de Assistência Social | 0050 | Índice de Gestão Descentralizada do Sistema Único de Assistência Social - IGDSUAS | 2069 | Manutenção do Programa - IGD/SUAS | 1 | Ano | ANU | 1 | 100% |
| Fundo Municipal de Assistência Social | 0055 | ACESSUAS - Trabalho | 2074 | Manutenção do Programa de Acesso ao Mundo do Trabalho - ACESSUAS | 1.100 | Atendimentos | UN | 1300 | 118% |
| Fundo Municipal de Assistência Social | 0056 | Manutenção e Funcionamento Piso de Alta Complexidade I - Criança/ Adolescente | 2075 | Manutenção do Programa do Piso de Alta Complexidade I - Criança/ Adolescente | 20 | Atendimentos | UN | 20 | 100% |

| | | | | | | | | | |
|--|------|--|------|--|--------|----------------------------|-----|---------------|-----------|
| Fundo Municipal de Assistência Social | 0057 | CRAS (Centro de Referência de Assistência Social) | 2076 | Manutenção da Proteção Social Básica | 5.000 | Atendimentos | UN | 7500 | 150% |
| Fundo Municipal de Assistência Social | 0058 | Programa Federal Bolsa Família e IGDBF | 2077 | Manutenção do Programa Bolsa Família - IGDBF/SUAS | 1.200 | Atendimentos | UN | 5100 | 425% |
| Fundo Municipal de Assistência Social | 0059 | Serviço de Proteção Social Especial para Pessoas com Deficiência e suas Famílias | 2078 | Manutenção da Proteção Especial de Média Complexidade | 280 | Atendimentos | UN | 21 | 8% |
| Fundo Municipal de Assistência Social | 0060 | PETI (Programa de Erradicação do Trabalho Infantil) | 2079 | Manutenção do Programa de Ações Estratégicas do Programa de Erradicação do Trabalho Infantil | 250 | Atendimentos | UN | 2 | 1% |
| Fundo Municipal de Assistência Social | 0061 | Benefícios Eventuais | 2080 | Manutenção do Programa de Benefícios Eventuais | 1 | Ano | ANU | 1 | 100% |
| Fundo Municipal de Assistência Social | 0062 | Assistência Social Comunitária | 2081 | Manutenção e Funcionamento do Fundo Municipal de Assistência Social | 1 | Ano | ANU | 1 | 100% |
| Fundo Municipal de Saúde | 0063 | Saúde, nosso bem maior | 2083 | Manutenção e Funcionamento do Fundo da Saúde | 61.762 | Atendimentos | UN | Sem respostas | Sem Resp. |
| Gabinete do Vice Prefeito | 0107 | Gabinete Vice Prefeito | 2084 | Manutenção e Funcionamento do Gabinete do Vice Prefeito | 1 | Ano | UN | Sem respostas | Sem Resp. |
| Secretaria Municipal de Desenv,Econômico e Receita | 0094 | EMPREENDEDORISMO PARA CRESCER | 2111 | Manutenção e Funcionamento da Secretaria de Desenv. Econômico | 57.600 | Contribuintes | UN | Sem respostas | Sem Resp. |
| Secretaria Municipal de Desenv,Econômico e Receita | 0094 | EMPREENDEDORISMO PARA CRESCER | 2113 | Manutenção e Funcionamento do Sine | 24.000 | Atendimentos | UN | Sem respostas | Sem Resp. |
| Secretaria Municipal de Obras | 0026 | Gestão Genial | 2114 | Manutenção e Funcionamento da Secretaria de Obras | 1 | Ano | UN | Sem respostas | Sem Resp. |
| Instituto de Previdência Social dos Servidores Mun | 0095 | Manutenção das atividades do Instituto de Previdência | 2117 | Manutenção das atividades do Instituto de Previdência | 1 | Ano | UN | 1 | 100% |
| Instituto de Previdência Social dos Servidores Mun | 0096 | Nossa Previdência | 2118 | Manutenção dos Benefícios Previdenciários | 328 | Aposentados e Pensionistas | UN | 340 | 104% |
| Câmara Municipal de Vereadores | 0110 | Atendimento como você merece | 2119 | Manutenção e Funcionamento da Câmara de Vereadores | 1 | Ano | UN | Sem respostas | Sem Resp. |
| Instituto de Previdência Social dos Servidores Mun | 0098 | Programa de Formação do Patrimônio do Servidor Público - PASEP | 2120 | Manutenção do Programa de Formação do Patrimônio do Servidor Público | 1 | Ano | UN | 1 | 100% |
| Instituto de Previdência Social dos Servidores Mun | 0099 | Pré e Pós Aposentadoria | 2121 | Manutenção do Programa Pré e Pós Aposentadoria | 44 | Beneficiários | UN | 5 | 11% |
| Secretaria Municipal de Saneamento Básico | 0021 | Água bem de todos e para todos | 2124 | Manutenção da Secretaria de Saneamento Básico | 1 | Ano | UN | Sem respostas | Sem Resp. |
| Secretaria Municipal de Assistência Social | 0102 | Conselho Tutelar | 2126 | Manutenção e Funcionamento do Conselho Tutelar | 14.600 | Atendimentos | UN | 8500 | 58% |
| Secretaria Municipal de Educação | 0027 | Educação do Jeito Certo | 2127 | Manutenção e Funcionamento da Secretaria de Educação | 1 | Ano | UN | 1 | 100% |
| Secretaria Municipal de Educação | 0027 | Educação do Jeito Certo | 2128 | Manutenção e Funcionamento da Educação Especial | 308 | Alunos | UN | 308 | 100% |
| Secretaria Municipal de Educação | 0027 | Educação do Jeito Certo | 2129 | Manutenção e Funcionamento da Educação de Jovens e Adultos | 1 | Alunos | UN | 1 | 100% |
| Secretaria Municipal de Educação | 0027 | Educação do Jeito Certo | 2130 | Manutenção e Funcionamento do Ensino Fundamental | 6.210 | Alunos | UN | 6210 | 100% |
| Secretaria Municipal de Educação | 0027 | Educação do Jeito Certo | 2131 | Manutenção e Funcionamento da Educação Infantil | 10.260 | Alunos | UN | 10.210 | 100% |
| Secretaria Municipal de Educação | 0030 | Alimentar também é educar | 2136 | Manutenção da Merenda Escolar do Ensino Fundamental | 6.210 | Alunos | UN | 6210 | 100% |

| | | | | | | | | | |
|--|------|-------------------------------------|------|---|--------|---------------------------|-----|---------------|-----------|
| Secretaria Municipal de Educação | 0030 | Alimentar também é educar | 2137 | Manutenção da Merenda Escolar do Educação Infantil e Creches | 10.260 | Alunos | UN | 10.260 | 100% |
| Secretaria Municipal de Educação | 0031 | Transportando para o Conhecimento | 2142 | Manutenção do Transporte Escolar | 251 | Alunos | UN | 251 | 100% |
| Fundo de Segurança contra Incêndio e Pânico FUMSCI | 105 | Melhoria da Segurança Pública | 2144 | Manutenção e Funcionamento do FUMSCI - Apoio Operacional e Administrativo | 3.150 | Atendimentos | UN | Sem respostas | Sem Resp. |
| Fundação Hospitalar de Navegantes | 103 | Atendimento Hospitalar | 2148 | Manutenção da Fundação Hospitalar de Navegantes | 61.762 | Atendimentos | UN | Sem respostas | Sem Resp. |
| Fundação Municipal de Meio Ambiente | 0048 | Navegantes Sustentável | 2149 | Compensação Ambiental | 1 | Ano | UN | Sem respostas | Sem Resp. |
| Fundação Municipal de Vigilância e Trânsito | 0047 | Humaniza Navega no Trânsito | 2150 | Manutenção e Funcionamento Fiscalização de Trânsito - Convênio de Trânsito | 1 | Ano | UN | Sem respostas | Sem Resp. |
| Fundação Municipal de Vigilância e Trânsito | 0047 | Humaniza Navega no Trânsito | 2151 | Manutenção e Funcionamento do Convênio de Trânsito/SC - Polícia Civil | 1 | Ano | UN | Sem respostas | Sem Resp. |
| Fundação Municipal de Vigilância e Trânsito | 0047 | Humaniza Navega no Trânsito | 2152 | Manutenção e Funcionamento do Convênio de Trânsito/SC - Polícia Militar | 1 | Ano | UN | Sem respostas | Sem Resp. |
| Secretaria Municipal da Segurança e Defesa Social | 0015 | Por uma Navegantes mais segura | 2154 | Convênio Polícia Militar - Rádio Patrulha | 1 | Ano | UN | Sem respostas | Sem Resp. |
| Secretaria Municipal da Segurança e Defesa Social | 0015 | Por uma Navegantes mais segura | 2156 | Manutenção da Secretaria de Segurança e Defesa Civil | 1 | Manutenção das Atividades | Ano | Sem respostas | Sem Resp. |
| Secretaria Municipal de Turismo, Cultura e Esporte | 0017 | Estruturação Turística | 2157 | Manutenção da Secretaria de Turismo, Cultura e Esportes | 1 | Manutenção das Atividades | Ano | Sem respostas | Sem Resp. |
| Secretaria Municipal de Turismo, Cultura e Esporte | 0017 | Estruturação Turística | 2158 | Manutenção dos Eventos Turísticos e de Lazer do Município | 1 | Manutenção das Atividades | Ano | Sem respostas | Sem Resp. |
| Fundo Municipal de Saúde | 0071 | Atenção Básica | 2159 | Manutenção do Bloco de Atenção Básica em Saúde | 1 | Manutenção das Atividades | Ano | Sem respostas | Sem Resp. |
| Fundo Municipal de Saúde | 0082 | Mutirão de Consultas Especializadas | 2160 | Manutenção do Bloco de Atenção de Média e Alta Complexidade - MAC | 1 | Manutenção das Atividades | Ano | Sem respostas | Sem Resp. |
| Fundo Municipal de Saúde | 0077 | Vigilância em Saúde | 2161 | Manutenção do Bloco de Vigilância em Saúde | 1 | Manutenção das Atividades | Ano | Sem respostas | Sem Resp. |
| Fundo Municipal de Saúde | 0072 | Assistência Farmacêutica Básica | 2162 | Manutenção do Bloco de Assistência Farmacêutica | 1 | Manutenção das Atividades | Ano | Sem respostas | Sem Resp. |
| Fundo Municipal de Saúde | 0073 | Gestão do SUS | 2163 | Manutenção do Bloco de Gestão do SUAS | 1 | Manutenção das Atividades | Ano | Sem respostas | Sem Resp. |
| Fundo Municipal de Saúde | 0071 | Atenção Básica | 2164 | Manutenção dos Programas Vinculados com a Secretaria Estadual de Saúde | 1 | Manutenção das Atividades | Ano | Sem respostas | Sem Resp. |
| Fundo Municipal de Assistência Social | 0062 | Assistência Social Comunitária | 2165 | Manutenção do Programa do Benefício de Prestação Continuada Idoso/Portador de Deficiência | 1 | Manutenção das Atividades | Ano | 1 | 100% |
| Secretaria Municipal de Turismo, Cultura e Esporte | 0017 | Estruturação Turística | 2166 | Manutenção do Fundo Municipal para Conservação da Praia - FUMCOP | 1 | Manutenção das Atividades | Ano | Sem respostas | Sem Resp. |
| Fundo Municipal de Assistência Social | 0037 | PAI - Programa de Atenção ao Idoso | 2167 | Manutenção do Fundo Municipal dos Direitos da Pessoa Idosa | 1 | Manutenção das Atividades | Ano | 1 | 100% |
| Secretaria Municipal de Administração e Logística | 0001 | Administração Integrada | 2168 | Emendas Individuais do Legislativo Municipal - Recursos Ordinários | 1 | Manutenção das Atividades | Ano | Sem respostas | Sem Resp. |
| Fundo Municipal de Saúde | 0063 | Saúde, nosso bem maior | 2169 | Emendas Individuais do Legislativo Municipal - Recursos Saúde | 1 | Manutenção das Atividades | Ano | Sem respostas | Sem Resp. |

III - informações e análise sobre a execução do plano plurianual e prioridades escolhidas pelo Município na LDO, bem como a execução das metas escolhidas pela população em audiência pública.

Obs.: informação facultativa conforme disposto na Portaria nº N.TC-6/2021.

IV - Análise da execução dos orçamentos fiscal, da seguridade social e de investimento das empresas em que o Município, direta ou indiretamente, detenha a maioria do capital social com direito a voto;

- O Município de Navegantes não possui participações em empresas.

V - Análise comparativa entre a programação e a execução financeira de desembolso:

Obs.: informação facultativa conforme disposto na Portaria nº N.TC-6/2021.

VI - Demonstrativo dos restos a pagar, liquidados e não liquidados, existentes ao final do exercício, bem como sobre as despesas de exercícios anteriores registradas no Balanço Geral:

Obs.: informação facultativa conforme disposto na Portaria nº N.TC-6/2021.

VII - Demonstrativo dos valores mensais repassados no exercício ao Tribunal de Justiça para pagamento de precatórios:

Obs.: informação facultativa conforme disposto na Portaria nº N.TC-6/2021.

VIII - Em relação ao desempenho da arrecadação:

Obs.: informação facultativa conforme disposto na Portaria nº N.TC-6/2021.

IX - Demonstrativos dos indicadores fiscais da Lei Complementar nº 101/2000, relativos a despesas com pessoal, operações de crédito e endividamento e do cumprimento das metas fiscais, indicando as razões do não alcance das metas fiscais ou da extrapolação de limites, bem como indicação das medidas adotadas para melhoria da gestão e equilíbrio fiscal e para retorno aos limites:

a) Despesas com pessoal e operações de crédito e endividamento:

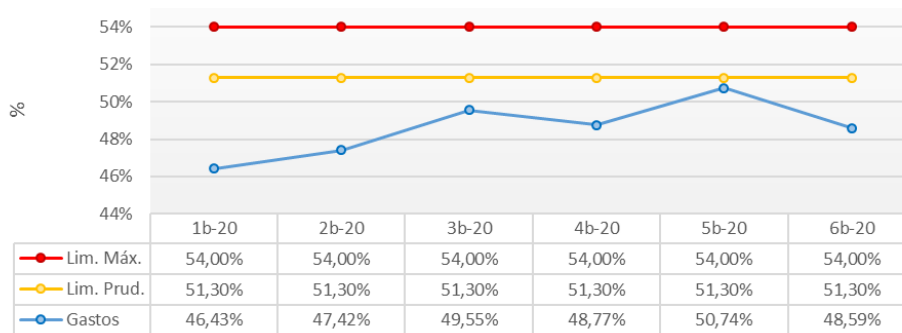
Limite de Gastos com Pessoal

| Valor Acumulado | 1b-20 | 2b-20 | 3b-20 | 4b-20 | 5b-20 | 6b-20 |
|---|--------------------|--------------------|--------------------|--------------------|--------------------|--------------------|
| Receita Corrente Líquida Ajustada (últimos 12 meses) | 321.945.031 | 324.866.863 | 330.200.326 | 336.396.287 | 329.133.036 | 349.876.777 |
| Limite máximo de gastos com pessoal - Poder Executivo (54%) | 173.850.317 | 175.428.106 | 178.308.176 | 181.653.995 | 177.731.839 | 188.933.460 |
| Limite prudencial de gastos com pessoal - Poder Executivo (51,3%) | 165.157.801 | 166.656.701 | 169.392.767 | 172.571.295 | 168.845.247 | 179.486.787 |
| Gastos com pessoal do Poder Executivo (12 meses) | 149.484.700 | 154.039.070 | 163.613.030 | 164.060.376 | 167.006.784 | 170.003.161 |
| Percentual de gastos com pessoal - Poder Executivo | 46,43% | 47,42% | 49,55% | 48,77% | 50,74% | 48,59% |
| Limite máximo de gastos com pessoal - Poder Legislativo (6%) | 19.316.702 | 19.492.012 | 19.812.020 | 20.183.777 | 19.747.982 | 20.992.607 |
| Gastos com pessoal do Poder Legislativo (12 meses) | 3.846.324 | 3.928.271 | 4.021.401 | 4.120.608 | 3.738.442 | 3.805.191 |
| Percentual de gastos com pessoal - Poder Legislativo | 1,19% | 1,21% | 1,22% | 1,22% | 1,14% | 1,09% |
| Limite máximo de gastos com pessoal - Consolidado (60%) | | | | | | |
| Gastos com pessoal - Consolidado (12 meses) | 153.331.024 | 157.967.341 | 167.634.431 | 168.180.984 | 170.745.226 | 173.808.352 |
| Percentual de gastos com pessoal - Consolidado | 47,63% | 48,63% | 50,77% | 49,99% | 51,88% | 49,68% |

Fonte: RREO Anexo 3 (RCL) + RGF Anexo 1 (Gastos)

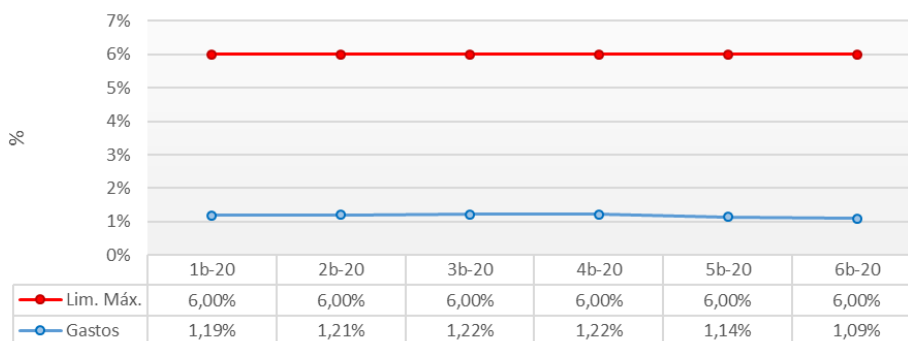
Pode-se observar na tabela acima e pelo gráfico abaixo, que o Poder Executivo Municipal está cumprindo o limite máximo de gastos com pessoal (abaixo de 54,0%). Fazendo a verificação do percentual gasto apenas no que se refere ao limite prudencial (51,3%) o resultado está 2,71% abaixo. Com este dado encerrou-se o exercício dentro da meta, inclusive do limite prudencial que poderia acarretar certas restrições ao governo.

Gastos com Pessoal - Executivo



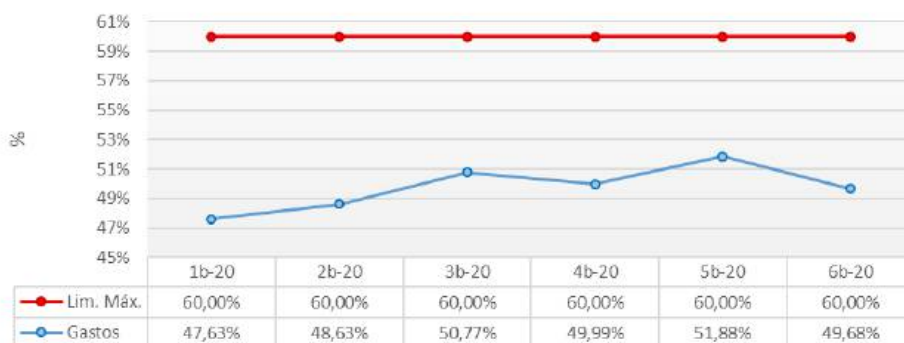
De acordo com o gráfico acima é possível observar que havia uma tendência de aumento dos gastos bimestre a bimestre neste índice, sendo que apenas neste último bimestre houve uma inversão acentuada na tendência, com uma queda de 2,15%, resultando em um índice final de 48,59%.

Gastos com Pessoal - Legislativo



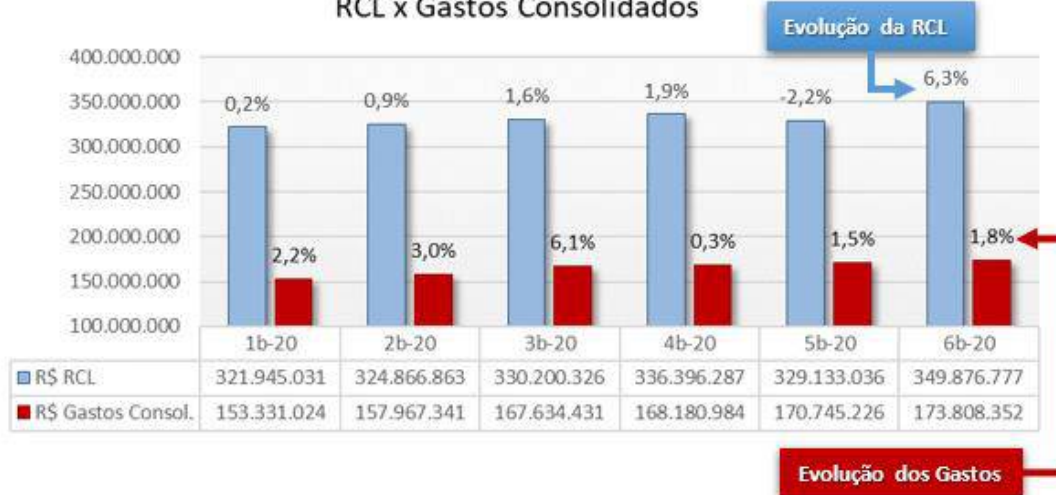
Com relação aos gastos do Legislativo, o índice continua ficando bem abaixo do limite, não necessitando de nenhuma atuação no momento.

Gastos com Pessoal - Consolidado



Nas informações consolidadas, o índice ficou 10,32% abaixo do limite máximo permitido, sendo o resultado deste último bimestre abaixo da média anual que foi de 49,76%.

RCL x Gastos Consolidados



No gráfico acima é possível verificar o comportamento percentual da evolução da RCL e dos Gastos Consolidados comparando com os períodos anteriores. No 5b-20 houve uma queda de 2,2% da RCL e um aumento de 1,5% dos gastos, o que levantou um sinal de alerta. No entanto o resultado do 6b-20 foi um aumento de 6,3% da RCL, alcançando o maior valor dos últimos 6 bimestres, e o aumento dos gastos foi de apenas 1,8%. Apesar do resultado atual ser considerado favorável, a administração municipal deve continuar atenta e monitorando a evolução dos resultados e tomar medidas para que não ocorra novamente uma possível entrada no limite prudencial, uma vez que o Município está constantemente à beira do atingimento do referido limite.

Limite da Dívida Pública

De acordo com Resolução nº 40/2001, do SF, art. 1º, §1º, inciso V. a Dívida Consolidada Líquida é: a dívida pública consolidada deduzidas as disponibilidades de caixa, as aplicações financeiras e os demais haveres financeiros.

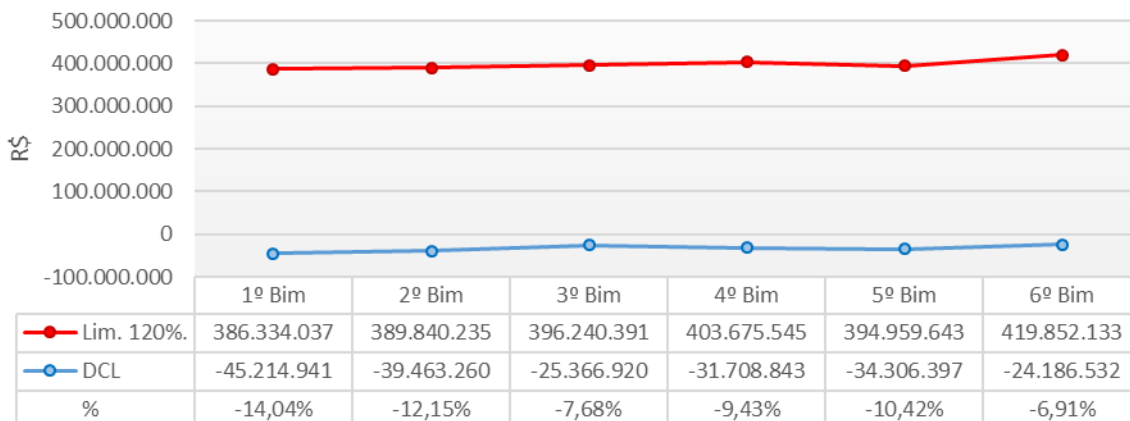
Possui como limite definido na mesma Resolução em seu Art. 3º: A dívida consolidada líquida dos Estados, do Distrito Federal e dos Municípios, ao final do décimo quinto exercício financeiro contado a partir do encerramento do ano de publicação desta Resolução, não poderá exceder, respectivamente, a: ... II - no caso dos Municípios: a 1,2 (um inteiro e dois décimos) vezes a receita corrente líquida ...

| Valor Acumulado | 1º Bim | 2º Bim | 3º Bim | 4º Bim | 5º Bim | 6º Bim | Saldo em 31/12/2019 |
|---|-------------|-------------|-------------|-------------|-------------|-------------|---------------------|
| Dívida Consolidada | 27.076.491 | 28.431.359 | 29.141.140 | 28.553.017 | 30.285.002 | 32.095.282 | 26.901.214 |
| Deduções (Disp. de Caixa - Rest. Pag. Proces.) | 72.291.432 | 67.894.619 | 54.508.060 | 60.261.860 | 64.591.399 | 56.281.814 | 53.023.770 |
| Dívida Consolidada Líquida | -45.214.941 | -39.463.260 | -25.366.920 | -31.708.843 | -34.306.397 | -24.186.532 | -26.122.556 |
| Receita Corrente Líquida Ajustada | 321.945.031 | 324.866.863 | 330.200.326 | 336.396.287 | 329.133.036 | 349.876.777 | 321.223.915 |
| Limite Definido pelo Senado Federal (120% da RCL) | 386.334.037 | 389.840.235 | 396.240.391 | 403.675.545 | 394.959.643 | 419.852.133 | 385.468.698 |
| % da DCL de Navegantes sobre a RCL | -14,04% | -12,15% | -7,68% | -9,43% | -10,42% | -6,91% | -8,13% |

Fonte: RGF Anexo 2

Observa-se na tabela acima, que o Município não atinge o limite da dívida pública definido pelo Senado Federal. O limite é consideravelmente alto e o endividamento municipal pode ser considerado baixo.

Dívida Consolidada Líquida



Garantias e Contra Garantias de Valores

O Demonstrativo informa os valores das garantias concedidas pelo ente na contratação de operações de créditos pelos garantidos. Este demonstrativo visa a assegurar a transparência das garantias oferecidas a terceiros por Ente da Federação e verificar os limites de que trata a LRF, bem como das contra garantias vinculadas, decorrentes das operações de crédito internas e externas.

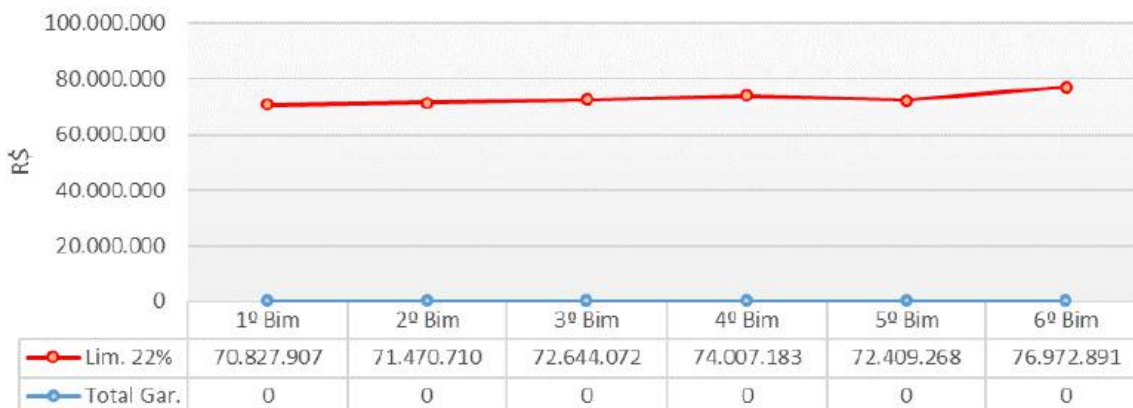
Garantias e Contragarantias de Valores

| Valor Acumulado | 1º Bim | 2º Bim | 3º Bim | 4º Bim | 5º Bim | 6º Bim | Saldo em 31/12/2019 |
|--|-------------|-------------|-------------|-------------|-------------|-------------|---------------------|
| Receita Corrente Líquida Ajustada | 321.945.031 | 324.866.863 | 330.200.326 | 336.396.287 | 329.133.036 | 349.876.777 | 323.026.029 |
| Limite Definido pelo Senado Federal (22% da RCL) | 70.827.907 | 71.470.710 | 72.644.072 | 74.007.183 | 72.409.268 | 76.972.891 | 71.065.726 |
| Total de Garantias Concedidas pelo Município | 0 | 0 | 0 | 0 | 0 | 0 | 0 |
| % das Garantias de Navegantes sobre a RCL | 0,00% | 0,00% | 0,00% | 0,00% | 0,00% | 0,00% | 0,00% |

Fonte: RGF Anexo 3

Conforme preconiza o Manual de Demonstrativos Fiscais da STN, o saldo global das garantias concedidas pelos Estados, DF e Municípios não poderá exceder a 22% (vinte e dois por cento) da RCL. Como até o momento não houve nenhuma garantia concedida não há nenhuma preocupação com relação ao não atendimento das diretrizes da LRF.

Garantias e Contragarantias de Valores



Limite de Operações de Créditos

O demonstrativo visa a assegurar a transparência das operações de crédito contraídas pelo Ente da Federação e a verificar os limites de que trata a LRF e as Resoluções do Senado Federal.

O Senado Federal estabeleceu o limite do montante global das operações de crédito dos entes da Federação, da seguinte forma: Para os estados, DF e municípios 16% da RCL em cada exercício financeiro.

| Valor Acumulado | 1º Bim | 2º Bim | 3º Bim | 4º Bim | 5º Bim | 6º Bim |
|--|-------------|-------------|-------------|-------------|-------------|-------------|
| Receita Corrente Líquida Ajustada | 321.945.031 | 324.866.863 | 330.200.326 | 336.396.287 | 329.133.036 | 349.876.777 |
| Limite Definido pelo Senado Federal (16% da RCL) | 51.511.205 | 51.978.698 | 52.832.052 | 53.823.406 | 52.661.286 | 55.980.284 |

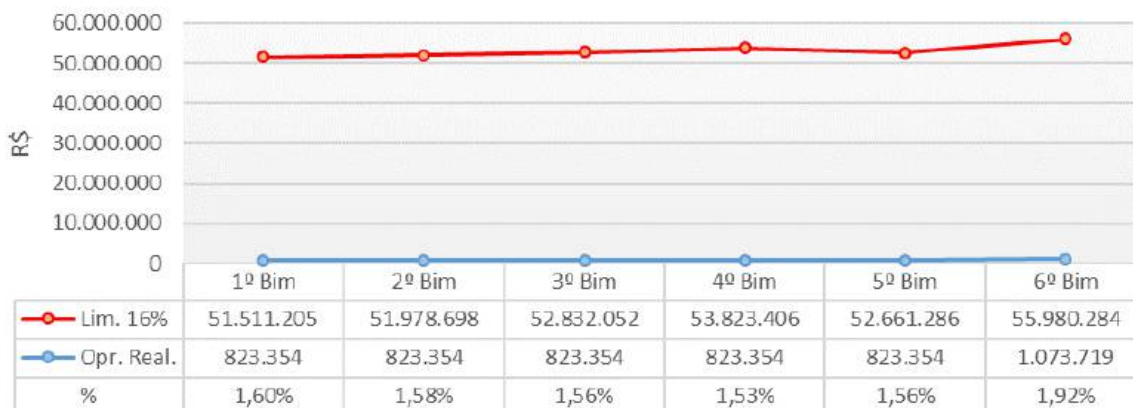
| | | | | | | |
|--|---------|---------|---------|---------|---------|-----------|
| Total de Operações de Crédito realizadas | 823.354 | 823.354 | 823.354 | 823.354 | 823.354 | 1.073.719 |
|--|---------|---------|---------|---------|---------|-----------|

| | | | | | | |
|--|-------|-------|-------|-------|-------|-------|
| % das Opr. Crédito sobre o Limite Definido pelo Senado | 1,60% | 1,58% | 1,56% | 1,53% | 1,56% | 1,92% |
|--|-------|-------|-------|-------|-------|-------|

Fonte: RGF Anexo 4

Observa-se nos demonstrativos acima que o Município de Navegantes está abaixo do limite permitido para as operações de crédito no período.

Limite de Operações de Crédito



b) Demonstrativo das metas fiscais, bem como indicação das medidas adotadas para melhoria da gestão e equilíbrio fiscal e para retorno aos limites:

Metas de Arrecadação

| Receitas: Metas x Realizado | Acumulada | Acumulada | Diferença | % |
|---|--------------------|--------------------|-------------------|----------------|
| | Meta | Receita | Receit. - Meta | Receit. x Meta |
| Receitas Correntes | 309.813.200 | 366.844.735 | 57.031.535 | 118% |
| Impostos, Taxas e Contr. de Melhoria | 64.991.000 | 76.866.011 | 11.875.011 | 118% |
| Contribuições | 14.615.000 | 20.981.240 | 6.366.240 | 144% |
| Receita Patrimonial | 13.201.200 | 42.533.777 | 29.332.577 | 322% |
| Receita de Serviços | 24.915.000 | 25.244.477 | 329.477 | 101% |
| Transferências Correntes | 188.328.000 | 196.458.469 | 8.130.469 | 104% |
| Outras Receitas Correntes | 3.763.000 | 4.760.761 | 997.761 | 127% |
| 0 | | | | |
| Receitas de Capital | 10.838.800 | 11.761.302 | 922.502 | 109% |
| Operações de Crédito | 6.500.000 | 7.646.631 | 1.146.631 | 118% |
| Alienação de Bens | 1.000 | 0 | -1.000 | 0% |
| Transferências de Capital | 4.337.800 | 4.114.671 | -223.129 | 95% |
| 0 | | | | |
| Receitas Intra-Orçamentárias Correntes | 16.348.000 | 23.547.357 | 7.199.357 | 144% |
| 0 | | | | |
| TOTAL (Correntes + Capital) | 320.652.000 | 378.606.037 | 57.954.037 | 118% |

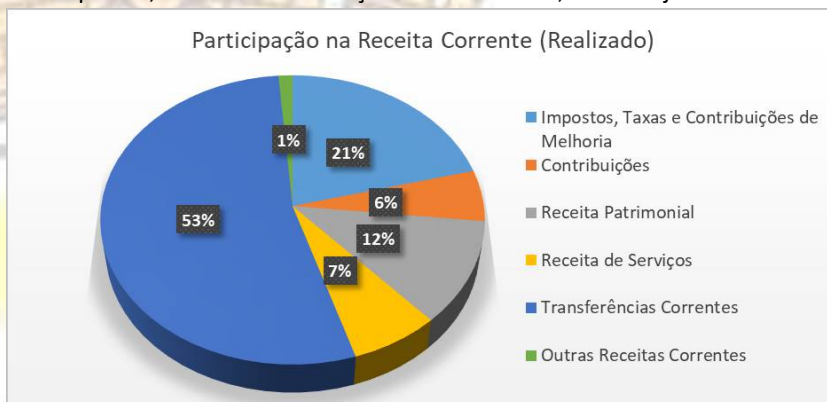
Pode-se observar, pelo quadro acima, que no 3º quadrimestre do exercício de 2020, o Município atingiu as metas gerais de arrecadação definidas na Lei Orçamentária Anual, ficando com aproximadamente 57,954 milhões de superávit, o que representa 118% de atingimento da meta, esta análise leva em consideração apenas as receitas correntes e de capital, não fazendo parte do estudo as receitas intra-orçamentárias.

Desmembrando a análise por tipos de receita, as “Receitas Correntes” estão superando a meta em 18%, e também em todas as suas subcategorias, com destaque para a “Receita Patrimonial” que alcançou o resultado de 322% de atingimento da meta.

Fazendo a análise apenas das “Receitas de Capital” o percentual de atingimento neste período está 9% acima da meta. Na categoria “Operações de Crédito” foi possível atingir 118% da meta o que de certa forma é um bom resultado para o período em análise, no entanto a categoria “Transferência de Capital” o resultado foi de 95% da meta e na categoria “Alienação de Bens” não houve nenhuma receita. Mesmo com estes últimos resultados abaixo da meta a resultante é um superávit financeiro de quase 1 (um) milhão de reais nas Receitas de Capital.

Conforme demonstrado no gráfico ao lado, as maiores fatias das receitas correntes são derivadas das “Transferências Correntes” seguida dos “Impostos, Taxas e Contribuições de Melhoria”, as duas juntas representam 74% de todas as receitas desta categoria.

Vale mencionar que a metodologia para apuração das metas bimestrais de arrecadação, se baseiam em um escalonamento utilizado nos exercícios passados para projeção futura, conforme relatório extraído do sistema SAPO.



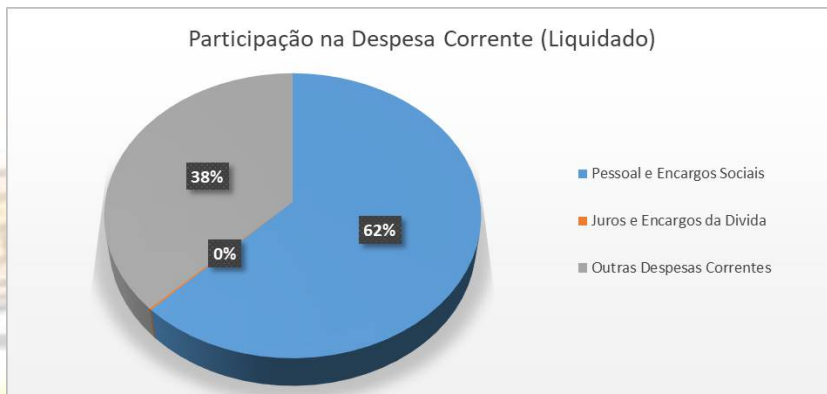
Metas de Despesa

| Despesas: Metas x Liquidado | Acumulada | Acumulada | Diferença | % |
|---|--------------------|--------------------|--------------------|----------------|
| | Meta Atualizada | Liquidado | Liquid. - Meta | Liquid. x Meta |
| Despesas Correntes | 294.933.402 | 271.392.163 | -23.541.239 | 92,0% |
| Pessoal e Encargos Sociais | 174.438.953 | 169.391.643 | -5.047.309 | 97,1% |
| Juros e Encargos da Dívida | 500.000 | 444.346 | -55.654 | 88,9% |
| Outras Despesas Correntes | 119.994.449 | 101.556.174 | -18.438.275 | 84,6% |
| | | | | |
| | | | | |
| | | | | |
| Despesas de Capital | 50.761.978 | 30.025.746 | -20.736.233 | 59,2% |
| Investimentos | 46.451.978 | 26.499.463 | -19.952.515 | 57,0% |
| Amortização da Dívida | 4.310.000 | 3.526.283 | -783.718 | 81,8% |
| | | | | |
| Reserva de Contingência | 23.575.000 | 0 | -23.575.000 | 0,0% |
| | | | | |
| Despesas Intra-Orçamentárias | 24.198.252 | 21.957.095 | -2.241.157 | 90,7% |
| | | | | |
| TOTAL (Correntes + Capital) | 345.695.380 | 301.417.909 | -44.277.472 | 87,2% |
| TOTAL (Corrente + Capital + Reserva + Intra) | 393.468.632 | 323.375.003 | -70.093.629 | 82,2% |

Conforme pode ser observado no quadro acima as despesas correntes e de capital estão abaixo da meta estipulada comparando com os valores liquidados. No grupo de “Despesas Correntes” o item “pessoal e encargos sociais” no decorrer do ano, sempre esteve com o índice acima de 100%, o que representava que a meta não estava sendo alcançada, no entanto neste último período o resultado ficou em 97,1% de atingimento da meta, e como se trata de despesa é um resultado positivo.

Já no grupo despesas de capital pode-se fazer duas análises, primeiro o item amortização da dívida, está praticamente em consonância com a meta estipulada (81,8% da meta), em segundo, o item investimentos com apenas 57% de atingimento da meta, o que pode levar a interpretação de que não estão sendo feitos investimentos no município ou estão sendo realizados de maneira muito lenta.

Os resultados totais das despesas ficaram cerca de 44,27 milhões abaixo da meta estipulada, alcançando um resultado de 87,2% de despesas realizadas versus gastos previsto, sob a ótica das despesas correntes e de capital.



Resultado Orçamentário (Corrente + Capital + Intra-orçamentárias)



| | |
|--|---------------------------|
| Receitas Realizadas até o 6º Bimestre (Incluindo Intra-Orçamentárias) | R\$ 402.153.393,81 |
|--|---------------------------|

| Classificação | Empenhadas | Liquidadas |
|----------------------------|---------------------------|---------------------------|
| Despesas Correntes | R\$ 277.406.522,88 | R\$ 271.392.162,64 |
| Pessoal e Encargos Sociais | R\$ 169.391.643,26 | R\$ 169.391.643,26 |
| Juros e Encargos da Dívida | R\$ 444.345,67 | R\$ 444.345,67 |
| Outras Despesas Correntes | R\$ 107.570.533,95 | R\$ 101.556.173,71 |

| | | |
|----------------------------|--------------------------|--------------------------|
| Despesas de Capital | R\$ 33.365.246,42 | R\$ 30.025.745,91 |
| Investimentos | R\$ 29.838.963,92 | R\$ 26.499.463,41 |
| Amortização da Dívida | R\$ 3.526.282,50 | R\$ 3.526.282,50 |

| | | |
|--------------------------------|--------------|--------------|
| Reserva de Contingência | R\$ - | R\$ - |
|--------------------------------|--------------|--------------|

| | | |
|-------------------------------------|--------------------------|--------------------------|
| Despesas Intra-Orçamentárias | R\$ 21.957.094,68 | R\$ 21.957.094,68 |
|-------------------------------------|--------------------------|--------------------------|

| | | |
|--------------|---------------------------|---------------------------|
| Total | R\$ 332.728.863,98 | R\$ 323.375.003,23 |
|--------------|---------------------------|---------------------------|

| | | |
|-------------------------------|--------------------------|--------------------------|
| Resultado Orçamentário | R\$ 69.424.529,83 | R\$ 78.778.390,58 |
|-------------------------------|--------------------------|--------------------------|

| | | |
|----------------------------------|------------|------------|
| % Comprometido da Receita | 83% | 80% |
|----------------------------------|------------|------------|

Fonte: RREO ANEXO 1

O resultado orçamentário, ao final de um exercício financeiro, é representado subtraindo-se da Receita Arrecadada, as despesas empenhadas no referido exercício. No entanto, no decorrer do ano, deve ser avaliada/acompanhada tomando-se por base as despesas efetivamente realizadas (liquidadas), em virtude de empenhos dos tipos "Global" e "Estimativa". Pela visão das despesas liquidadas, alcançou-se neste último período de do exercício de 2020 um superávit orçamentário de R\$ 78,778 milhões resultando em um comprometimento de 80% da arrecadação do período. Pela visão das despesas empenhadas, o resultado alcançado foi superavitário em R\$ 69,424 milhões resultando em um comprometimento de 83% da arrecadação do período.

Comparação entre as Receitas e Despesas (Corrente + Capital)

| Receitas e Despesas (Valores Acumulados) | 6º Bim/20 |
|---|-----------------------|
| Receitas Correntes Prevista | 309.813.200,00 |
| Receitas de Capital Prevista | 10.838.800,00 |
| Total Receitas Prevista | 320.652.000,00 |
| Receitas Correntes Realizada | 366.844.734,82 |
| Receitas de Capital Realizada | 11.761.302,43 |
| Total de Receitas Realizada | 378.606.037,25 |
| % Receita Corrente Realizada / Prevista | 118,4% |
| % Receita de Capital Realizada / Prevista | 108,5% |
| % Receita Total Realizada / Receita Total Prevista | 118,1% |
| Despesas Correntes Prevista | 294.933.401,82 |
| Despesas de Capital Prevista | 50.761.978,49 |
| Total Despesas Prevista | 345.695.380,31 |
| Despesas Correntes Liquidada | 271.392.162,64 |
| Despesas de Capital Liquidada | 30.025.745,91 |
| Total de Despesas Liquidadas | 301.417.908,55 |
| % Despesas Corrente Liquidada / Prevista | 92,0% |
| % Despesa de Capital Liquidada / Prevista | 59,2% |
| % Despesa Total Liquidada / Despesa Total Prevista | 87,2% |
| % Despesa Liquidadas / Receita Realizada | 79,6% |
| Meta | 100,0% |

Fonte: RREO ANEXO 1 + Sistema SAPO: Metas de Arrecadação e Cronograma de Desembolso

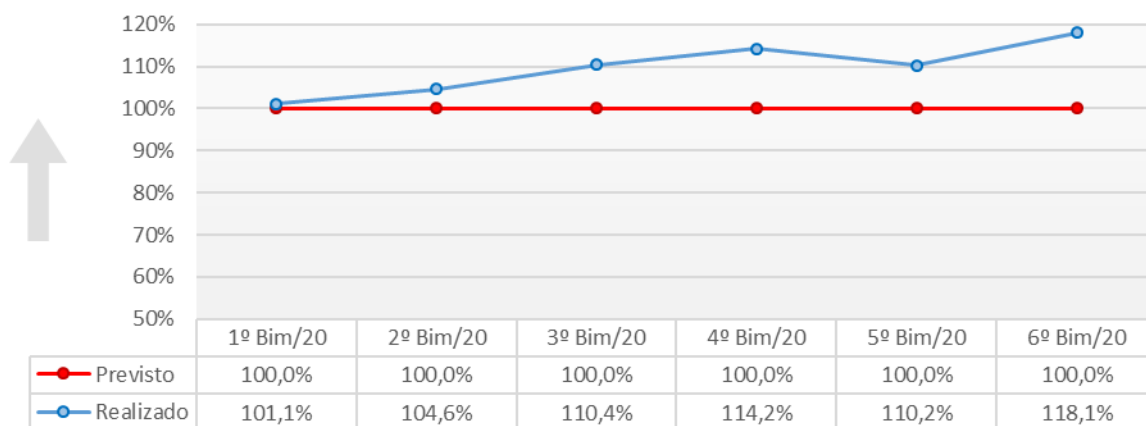
Pelos dados acima apresentados, podemos concluir que para cada R\$ 1,00 de receita corrente prevista o Município arrecadou R\$ 1,184 e para cada R\$ 1,00 de receita de capital prevista o Município arrecadou R\$ 1,085. Analisando o total da receita arrecadada, constatamos que o Município arrecadou R\$ 1,181, para cada R\$ 1,00 que havia previsto, conseqüentemente está cumprindo o disposto no artigo 13, da Lei Complementar 101/2000 – Lei de Responsabilidade Fiscal.

Analisando as despesas pelo mesmo critério, concluímos que para cada R\$ 1,00 de despesa corrente prevista o Município realizou, R\$ 0,920. Para cada R\$ 1,00 de despesa de capital prevista, o Município realizou R\$ 0,592. Com relação ao total de gastos efetuados pelo Município, concluímos que foram realizados R\$ 0,872 para cada R\$ 1,00 de despesas que havia previsto.

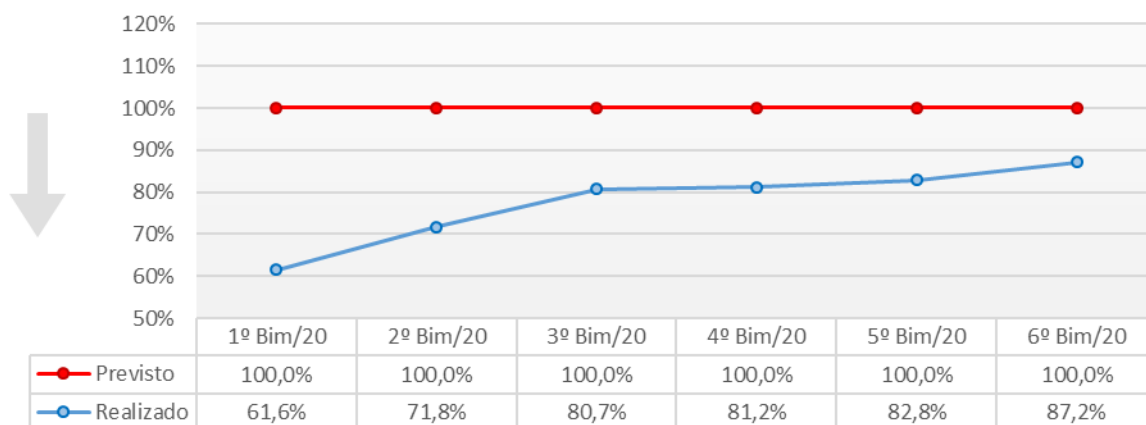
Do confronto entre o total de receita e despesas realizadas, concluímos que para cada R\$ 1,00 de receita arrecadada o município comprometeu com despesas a importância de apenas R\$ 0,796. Estes dados apontam para o fechamento com superávit orçamentário, cumprindo desta forma o artigo 48, alínea “b” da lei 4320/64 e o artigo primeiro, parágrafo primeiro da Lei Complementar 101/2000.

Para efeito desta análise não estamos levando em consideração as informações de receitas e despesas intra-orçamentárias.

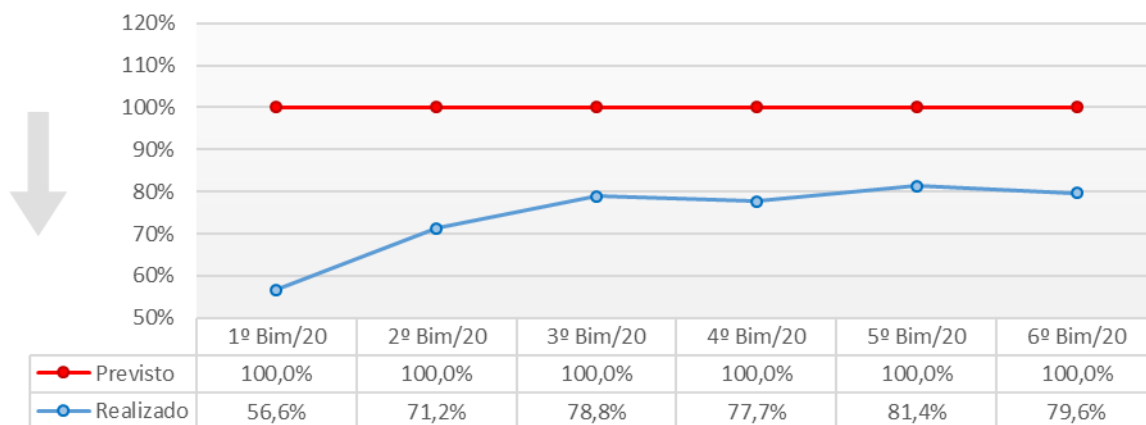
% Receita Realizada / Receita Prevista



% Despesa Liquidada / Despesa Prevista



% Despesa Liquidadas / Receita Realizada



Resultado Primário

| Valor Acumulado | 1º Bim | 2º Bim | 3º Bim | 4º Bim | 5º Bim | 6º Bim |
|------------------|------------|-------------|-------------|-------------|-------------|-------------|
| Receita Primária | 61.158.201 | 106.428.269 | 152.941.601 | 210.759.515 | 265.857.750 | 328.513.597 |
| Despesa Primária | 40.968.143 | 90.381.554 | 140.997.997 | 195.003.695 | 247.653.407 | 309.766.435 |

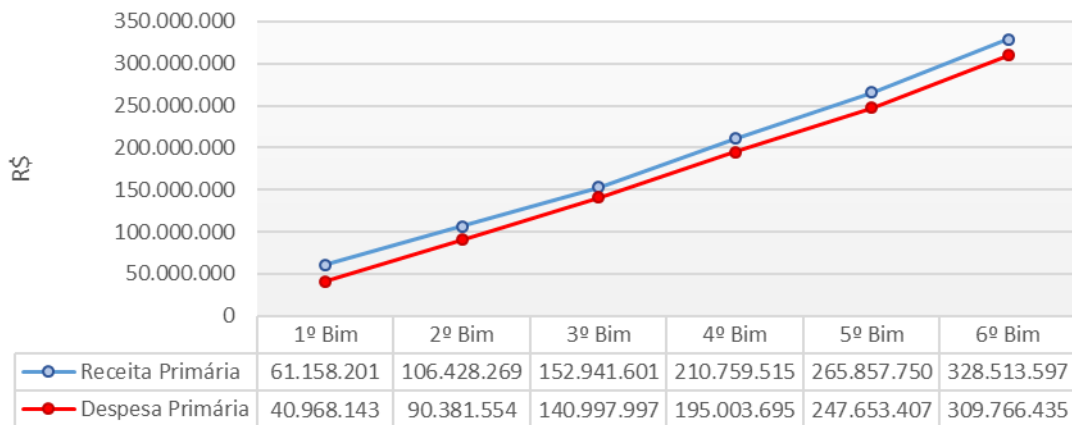
| | | | | | | |
|--------------------|------------|------------|------------|------------|------------|------------|
| Resultado Primário | 20.190.058 | 16.046.715 | 11.943.605 | 15.755.820 | 18.204.343 | 18.747.162 |
| % Rec x Des | 149% | 118% | 108% | 108% | 107% | 106% |
| Meta | -8.938.200 | -8.938.200 | -8.938.200 | -8.938.200 | -8.938.200 | -8.938.200 |

Fonte: RREO ANEXO 6

O resultado primário é um indicativo da capacidade dos governos em gerar receitas em volume suficiente para pagar suas contas usuais, sem que seja comprometida sua capacidade de administrar a dívida existente. De acordo com Manual de Demonstrativos Fiscais: Resultado primário representa a diferença entre as receitas e as despesas primárias (não-financeiras).

Neste contexto, podemos evidenciar que no encerramento de 2020 o município teve um resultado primário superavitário no montante de aproximadamente R\$ 18,75 milhões, sendo que esta análise leva em conta as despesas pagas.

Resultado Primário (Acumulado)



Resultado Nominal

O resultado nominal é o conceito fiscal amplo e representa a diferença entre o fluxo agregado de receitas totais (inclusive de aplicações financeiras) e de despesas totais (inclusive despesas com juros), em determinado período. Essa diferença corresponde à Necessidade de Financiamento do Setor Público. De acordo com Manual de Demonstrativos Fiscais: O objetivo da apuração do Resultado Nominal é medir a evolução da Dívida Fiscal Líquida.

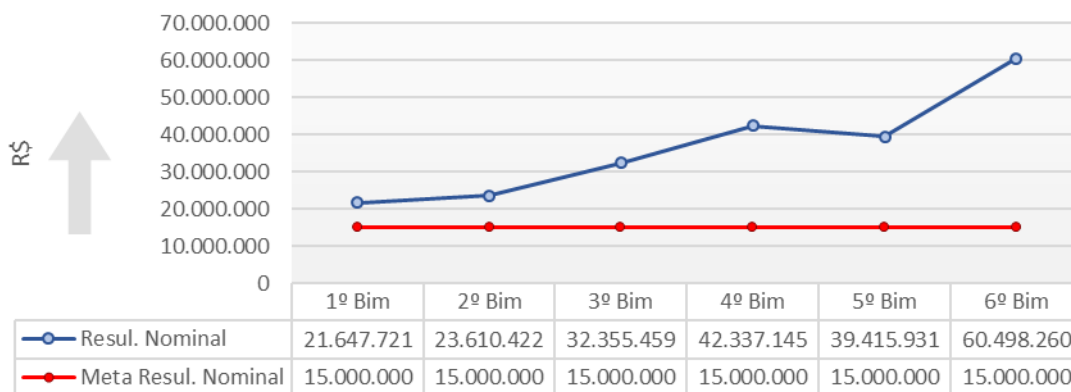
O critério apresentado primeiramente é chamado de “critério acima da linha”, é demonstrado a partir do cálculo dos resultados da diferença entre receitas e despesas e seu acompanhamento é realizado período a período.

Resultado Nominal - Acima da Linha

| Valor Acumulado | 1º Bim | 2º Bim | 3º Bim | 4º Bim | 5º Bim | 6º Bim |
|--|------------|------------|------------|------------|------------|------------|
| RESULTADO PRIMÁRIO - Acima da Linha (XXIV) | 20.190.058 | 16.046.715 | 11.943.605 | 15.755.820 | 18.204.343 | 18.747.162 |
| (+) Juros, Encargos e Variações Monetárias Ativos (XXV) | 1.501.777 | 7.660.828 | 20.584.943 | 26.834.884 | 21.550.043 | 42.445.809 |
| (-) Juros, Encargos e Variações Monetárias Passivos (XXVI) | 44.113 | 97.121 | 173.088 | 253.559 | 338.454 | 694.711 |

| | | | | | | |
|--|------------|------------|------------|------------|------------|------------|
| RESULTADO NOMINAL - Acima da Linha (XXVII) | 21.647.721 | 23.610.422 | 32.355.459 | 42.337.145 | 39.415.931 | 60.498.260 |
| Meta Resultado Nominal | 15.000.000 | 15.000.000 | 15.000.000 | 15.000.000 | 15.000.000 | 15.000.000 |

Resultado Nominal - Acima da Linha



Pelos dados apresentados, o resultado alcançado no exercício é bastante confortável, pois representa aproximadamente quatro vezes maior que a meta estipulada.

O segundo critério apresentado é outra forma de calcular o resultado nominal chamado de “critério abaixo da linha”, onde utiliza-se a variação da dívida líquida em comparação com o resultado do exercício anterior.

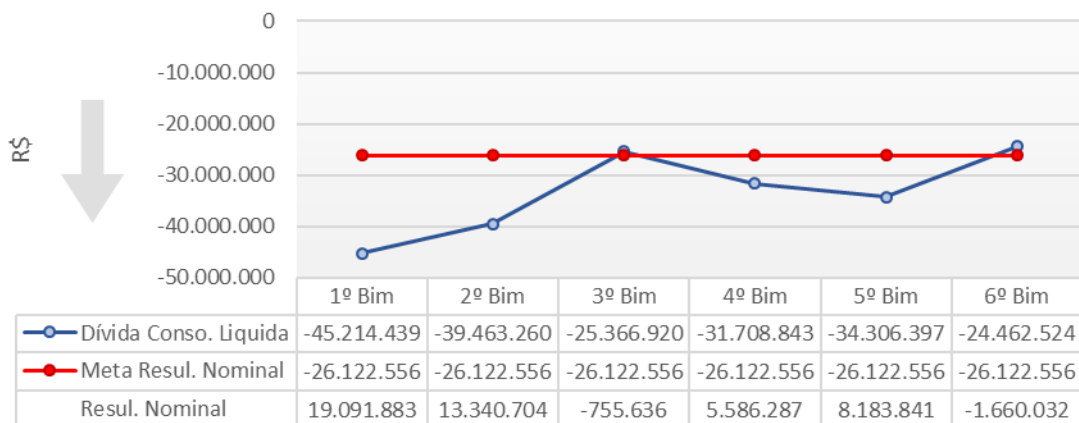
Resultado Nominal - Abaixo da Linha

| Valor Acumulado | 1º Bim | 2º Bim | 3º Bim | 4º Bim | 5º Bim | 6º Bim | Saldo em 31/12/2019 |
|--|-------------|-------------|-------------|-------------|-------------|-------------|---------------------|
| Dívida Consolidada | 27.076.491 | 28.431.359 | 29.141.140 | 28.553.017 | 30.285.002 | 32.095.282 | 26.901.214 |
| Deduções (Disp. de Caixa - Rest. Pag. Proces.) | 72.290.930 | 67.894.619 | 54.508.060 | 60.261.860 | 64.591.399 | 56.557.806 | 53.023.770 |
| Dívida Consolidada Líquida | -45.214.439 | -39.463.260 | -25.366.920 | -31.708.843 | -34.306.397 | -24.462.524 | -26.122.556 |

| | | | | | | |
|---|-------------|-------------|-------------|-------------|-------------|-------------|
| RESULTADO NOMINAL - Abaixo da Linha (XXXII) | 19.091.883 | 13.340.704 | -755.636 | 5.586.287 | 8.183.841 | -1.660.032 |
| Meta Resultado Nominal | -26.122.556 | -26.122.556 | -26.122.556 | -26.122.556 | -26.122.556 | -26.122.556 |

Fonte: RREO ANEXO 6

Resultado Nominal - Abaixo da Linha



Pelos dados apresentados, o resultado no final deste exercício por este critério ficou negativo, em virtude das disponibilidades de caixa ao final do exercício. De toda forma, apesar de a dívida líquida ter aumentado, o resultado ainda é significativamente favorável.

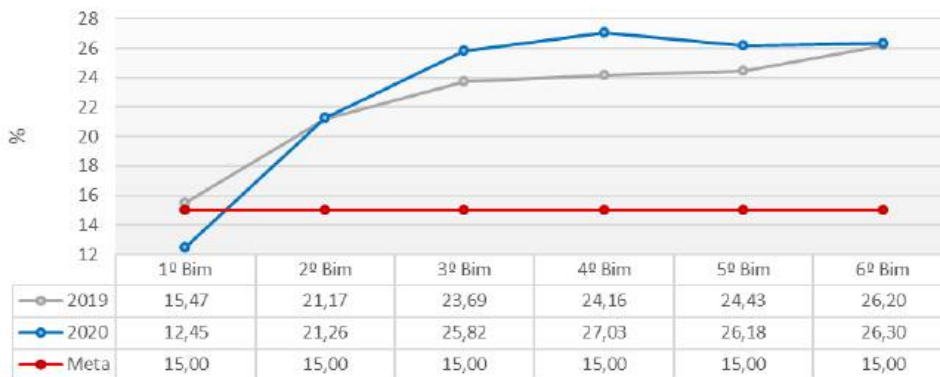
X – Avaliação do cumprimento dos limites constitucionais de aplicação em saúde, educação e FUNDEB, previstos nos arts. 198 e 212 da Constituição Federal e Art. 60 do ADCT:

Dos gastos com Ações e Serviços Públicos de Saúde:

| Aplicação de 15% da Receita com Impostos com Saúde | 1º Bim | 2º Bim | 3º Bim | 4º Bim | 5º Bim | 6º Bim |
|--|------------|------------|------------|-------------|-------------|-------------|
| Total das Despesas com ASPS (XII) = (XI) | 4.867.289 | 13.195.161 | 21.766.084 | 29.650.163 | 35.778.818 | 44.457.889 |
| (XIII-XIV-XV) Total das deduções consideradas para fins de limite | 0 | 0 | 0 | 0 | 0 | 0 |
| (XVI) Total das despesas para efeito de cálculo | 4.867.289 | 13.195.161 | 21.766.084 | 29.650.163 | 35.778.818 | 44.457.889 |
| (III) Total das receitas com impostos (base de cálculo para a saúde) | 39.106.874 | 62.057.160 | 84.315.180 | 109.702.720 | 136.675.905 | 169.015.743 |
| Valor mínimo a ser aplicado (15% das receitas com impostos) | 5.866.031 | 9.308.574 | 12.647.277 | 16.455.408 | 20.501.386 | 25.352.361 |
| Valor acima/abaixo do percentual de 15% das receitas com impostos | -998.742 | 3.886.587 | 9.118.807 | 13.194.755 | 15.277.432 | 19.105.528 |
| Percentual aplicado 2020 | 12,45 | 21,26 | 25,82 | 27,03 | 26,18 | 26,30 |
| Percentual mínimo a ser aplicado 2020 | 15,00 | 15,00 | 15,00 | 15,00 | 15,00 | 15,00 |
| Percentual aplicado acima/abaixo 2020 | -2,55 | 6,26 | 10,82 | 12,03 | 11,18 | 11,30 |
| Percentual aplicado 2017 | 13,01 | 18,06 | 20,22 | 22,17 | 22,68 | 24,20 |
| Percentual aplicado 2018 | 15,05 | 20,13 | 21,82 | 23,63 | 24,38 | 25,03 |
| Percentual aplicado 2019 | 15,47 | 21,17 | 23,69 | 24,16 | 24,43 | 26,20 |

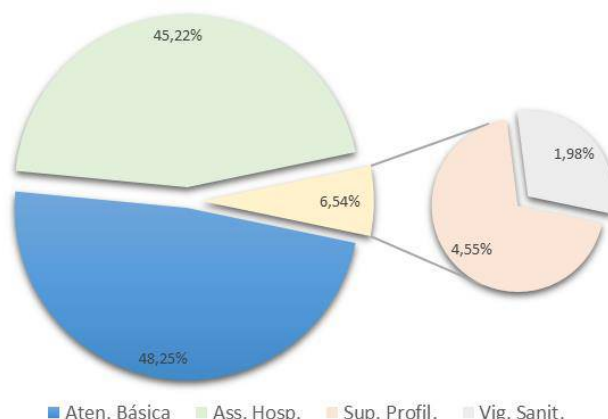
Como pode ser evidenciado nos dados acima apresentados, o Município aplicou de recursos próprios em ações básicas de saúde, o montante de R\$ 44,457 milhões. Realizando a dedução dos valores que não são considerados para o cálculo do limite constitucional, o resultado foi de 26,30% de aplicação da receita proveniente de impostos no período. Desta forma, fica evidente que o Município está cumprindo o limite constitucional de 15,00%, com um percentual significativamente acima do limite mínimo, CUMPRINDO o disposto no Artigo 198, da Constituição Federal, combinado com o Artigo 77, do ADCT – Ato das Disposições Constitucionais Transitórias.

Limite Constitucional - Saúde



De acordo com o gráfico anterior, é possível verificar que o percentual dos gastos com a saúde está acima da meta, repetindo praticamente o mesmo comportamento do exercício anterior.

% Gasto por SubFunção



Dos gastos com Manutenção e Desenvolvimento do Ensino - MDE:

O Demonstrativo das Receitas e Despesas com Manutenção e Desenvolvimento do Ensino – MDE apresenta os recursos públicos destinados à educação, provenientes da receita resultante de impostos e das receitas vinculadas ao ensino, as despesas com a MDE por vinculação de receita, os acréscimos ou decréscimos nas transferências do Fundo de Manutenção e Desenvolvimento da Educação Básica e de Valorização dos Profissionais da Educação – FUNDEB, o cumprimento dos limites constitucionais e outras informações para controle financeiro.

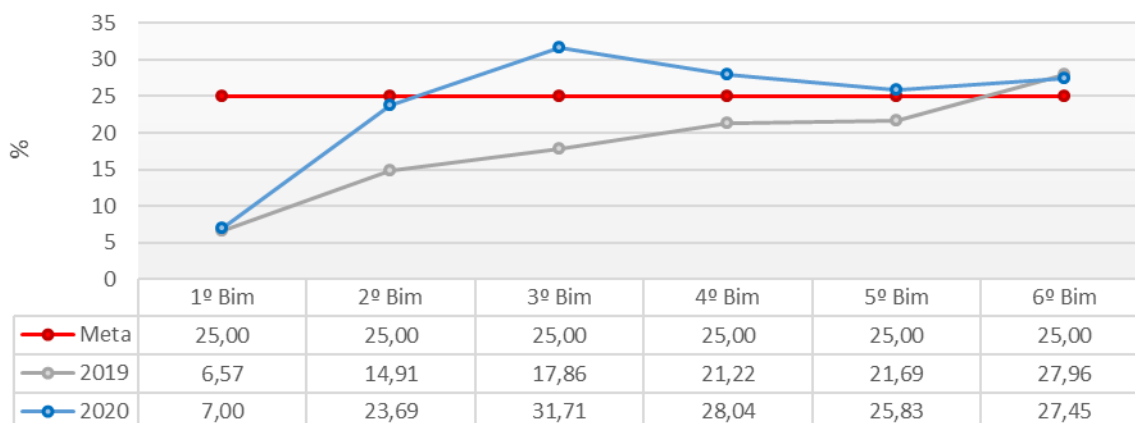
O Demonstrativo tem por objetivo demonstrar e avaliar o cumprimento dos limites mínimos de aplicação em MDE, do percentual da receita de impostos destinada ao FUNDEB, do limite mínimo de aplicação dos recursos do FUNDEB na remuneração do magistério da educação básica, bem como apresentar informações para fins de controle pelo governo e pela sociedade.

| Aplicação de 25% da Receita de Impostos (art. 212 CF) | 1º Bim | 2º Bim | 3º Bim | 4º Bim | 5º Bim | 6º Bim |
|---|------------|------------|------------|-------------|-------------|-------------|
| 36 - Total das Despesas para Fins de Limite | 2.735.992 | 14.705.016 | 26.744.545 | 31.173.378 | 35.693.027 | 47.206.499 |
| 3 - Total das Receitas com Impostos | 39.109.297 | 62.062.052 | 84.345.735 | 111.174.725 | 138.208.670 | 171.983.452 |
| Valor Mínimo a ser Aplicado (25% das Receitas com Impostos) | 9.777.324 | 15.515.513 | 21.086.434 | 27.793.681 | 34.552.167 | 42.995.863 |
| Valor Acima/Abaixo do Limite (25%) | -7.041.332 | -810.497 | 5.658.111 | 3.379.697 | 1.140.859 | 4.210.636 |
| Percentual Aplicado 2020 | 7,00 | 23,69 | 31,71 | 28,04 | 25,83 | 27,45 |
| Meta 2020 | 25,00 | 25,00 | 25,00 | 25,00 | 25,00 | 25,00 |
| Percentual Aplicado 2017 | 10,28 | 13,57 | 21,38 | 24,28 | 24,12 | 27,06 |
| Percentual Aplicado 2018 | 12,00 | 17,20 | 22,34 | 24,48 | 23,46 | 25,55 |
| Percentual Aplicado 2019 | 6,57 | 14,91 | 17,86 | 21,22 | 21,69 | 27,96 |

Fonte: RREO Anexo 8

Pelos dados apresentados acima, fica evidenciado que o Município aumentou o percentual de aplicação dos recursos no sexto bimestre em comparação com o bimestre anterior. Com os dados deste bimestre, o Município conseguiu obter um resultado financeiro de R\$ 4,210 milhões acima da meta, o que resultou em uma aplicação de 27,45% e com isso cumprindo o disposto no artigo 212 da Constituição Federal, que define a aplicação mínima de 25,00% da Receita resultante de Impostos, compreendida a proveniente de transferências, na manutenção do desenvolvimento do ensino.

Limite Constitucional - Educação



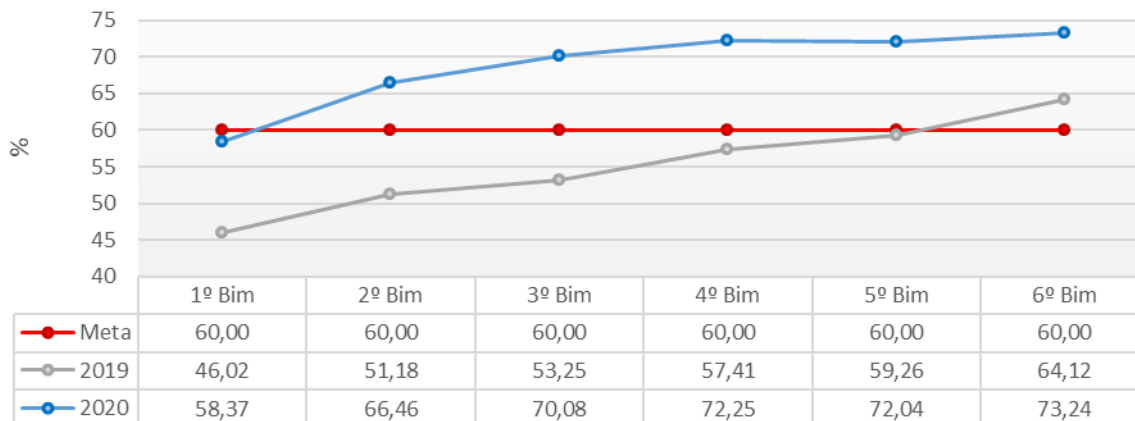
Neste exercício houve o atingimento da meta a partir do terceiro bimestre e se manteve até o final do ano, no decorrer dos demais períodos houve uma tendência de baixa no índice, que quase foi alcançada no quinto bimestre, mas reverteu no último período fechando acima da meta estipulada.

| Aplicação mínima de 60% dos recursos do FUNDEB (art. 22 da Lei 11.494/2007) | 1º Bim | 2º Bim | 3º Bim | 4º Bim | 5º Bim | 6º Bim |
|---|------------|------------|------------|------------|------------|------------|
| 11 - Receitas Recebidas do FUNDEB | 13.725.793 | 25.196.883 | 35.201.186 | 47.412.480 | 60.621.083 | 74.664.201 |
| 60% dos Recursos Recebidos do FUNDEB | 8.235.476 | 15.118.130 | 21.120.711 | 28.447.488 | 36.372.650 | 44.798.520 |
| 13 - Pagamento dos profissionais do magistério | 8.011.860 | 16.746.970 | 24.669.509 | 34.256.164 | 43.670.871 | 54.686.505 |
| Valor +/- do percentual de 60% do FUNDEB c/ Prof. do Magistério | -223.616 | 1.628.841 | 3.548.797 | 5.808.676 | 7.298.221 | 9.887.985 |
| Percentual Aplicado 2020 | 58,37 | 66,46 | 70,08 | 72,25 | 72,04 | 73,24 |
| Meta 2020 | 60,00 | 60,00 | 60,00 | 60,00 | 60,00 | 60,00 |
| Percentual Aplicado 2017 | 77,42 | 81,84 | 85,75 | 85,71 | 79,30 | 76,51 |
| Percentual Aplicado 2018 | 54,13 | 59,87 | 62,39 | 62,62 | 59,42 | 60,70 |
| Percentual Aplicado 2019 | 46,02 | 51,18 | 53,25 | 57,41 | 59,26 | 64,12 |

Fonte: RREO Anexo 8

Com relação as despesas do FUNDEB, conclui-se que pelos valores despendidos com pagamento da remuneração dos professores do ensino fundamental e profissionais em efetivo exercício no magistério, o Município aplicou 73,24% do total de recursos disponíveis, ou seja, valor bem acima da meta que é de 60% conforme disposto no Artigo 60, §5, do ADCT – Ato das Disposições Constitucionais Transitórias, na forma da Emenda Constitucional nº 53, de 19 de dezembro de 2006.

Aplicação mínima de 60% - FUNDEB



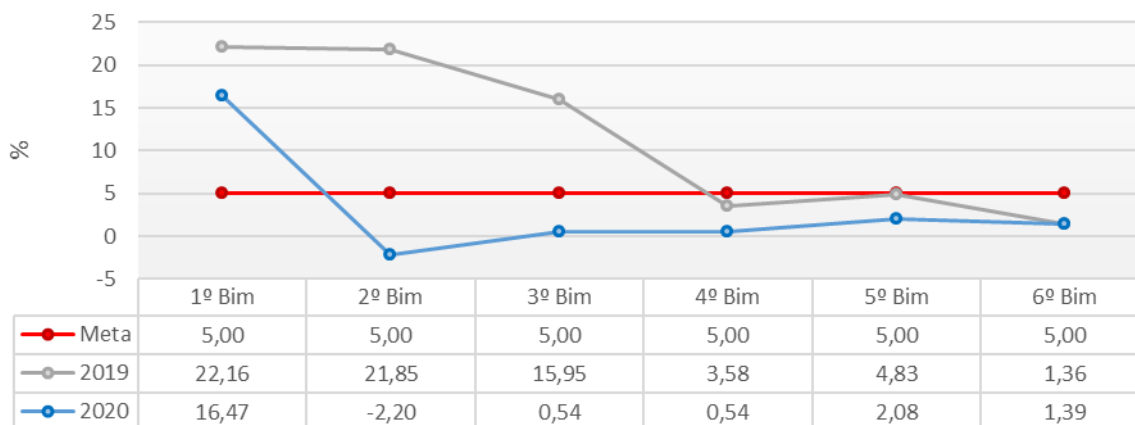
De acordo com o gráfico apresentado, é possível verificar o comportamento histórico deste índice, onde em 2019 esta meta só foi atingida no último bimestre, situação que demonstra uma situação confortável nos resultados de 2020.

| Máximo de 5% não aplicado no exercício dos recursos do FUNDEB (art. 21 da Lei 11.494/2007) | 1º Bim | 2º Bim | 3º Bim | 4º Bim | 5º Bim | 6º Bim |
|--|--------|--------|--------|--------|--------|--------|
| 19.1 - Mínimo de 60% do FUNDEB na Remuneração do Magistério | 58,37 | 66,46 | 70,08 | 72,25 | 72,04 | 73,24 |
| 19.2 - Máximo de 40% em Despesa com MDE, que não Remuneração do Magistério | 25,16 | 35,74 | 29,38 | 27,21 | 25,88 | 25,37 |
| 19.3 - Máximo de 5% não Aplicado no Exercício | 16,47 | -2,20 | 0,54 | 0,54 | 2,08 | 1,39 |
| Meta 2020 | 5,00 | 5,00 | 5,00 | 5,00 | 5,00 | 5,00 |
| Percentual Aplicado 2018 | 9,30 | -0,49 | -5,02 | -5,66 | -0,17 | 3,34 |
| Percentual Aplicado 2019 | 22,16 | 21,85 | 15,95 | 3,58 | 4,83 | 1,36 |

Fonte: RREO Anexo 8

Com relação a não aplicação máxima de 5% dos recursos provenientes do FUNDEB, o resultado apresentado ao final do exercício financeiro de 2020 evidencia que o Município cumpriu o limite definido, com resultado de não aplicação de apenas 1,39%.

Máximo de 5% não aplicado - FUNDEB



De acordo com o gráfico apresentado, é possível verificar o comportamento deste índice, no início do exercício estava muito longe de ser alcançado, mas a partir do 2º bimestre o resultado já foi atingido e se manteve até o final do exercício, com isto cumprindo o disposto no art. 21 da lei 11.494/2007.

XI - Informação sobre os valores anuais das despesas realizadas referentes a aquisições e contratações de bens e serviços, por modalidade de licitação, bem como as decorrentes de dispensas e inexigibilidades de licitação:

Obs.: informação facultativa conforme disposto na Portaria nº N.TC-6/2021.

XII - Informação sobre o quantitativo de servidores efetivos na administração direta e indireta e em comissão não integrantes do quadro efetivo:

Obs.: informação facultativa conforme disposto na Portaria nº N.TC-6/2021.

XIII - Informação sobre o quantitativo de contratações por tempo determinado para atender a necessidade temporária de excepcional interesse público (art. 37, IX, Constituição Federal), na administração direta e indireta, indicando as normas legais autorizativas, com indicação do valor anual;

Obs.: informação facultativa conforme disposto na Portaria nº N.TC-6/2021.

XIV - Informação sobre o quantitativo de contratos de estágio com indicação dos valores mensal e anual;

Obs.: informação facultativa conforme disposto na Portaria nº N.TC-6/2021.

XV - Informações referentes aos contratos de terceirização de mão de obra na administração direta e indireta, com detalhamento dos postos de trabalho, respectivas funções e valores mensal e anual;

Obs.: informação facultativa conforme disposto na Portaria nº N.TC-6/2021.

XVI - Demonstrativo dos gastos com divulgação, publicidade e propaganda por meio de contratos de prestação de serviços dos órgãos e entidades da Administração Pública Municipal:

Obs.: informação facultativa conforme disposto na Portaria nº N.TC-6/2021.

XVII - Relação de convênios com União e Estado realizados no exercício e os pendentes de recebimento, indicando o número do termo, data, valor acordado, valor repassado, valor a receber, respectivos restos a pagar inscritos em razão do convênio e demais informações pertinentes:

| Ente Federativo | Órgão/Entidade concedente | Número do Convênio | Data Assinatura | Valor Previsto para o Convênio | Valor Previsto para o Exercício | Valor Recebido | Valor a Receber | Exercício: | 2020 |
|-------------------|--|-----------------------|-----------------|--------------------------------|---------------------------------|---------------------|-------------------|---------------------|--|
| | | | | | | | | Despesas Liquidadas | Restos a Pagar decorrentes do Convênio |
| Governo Federal | Ministério do Desenvolvimento Regional | 866619/2018 | 16/05/2018 | 253.018,70 | 253.018,70 | 163.875,84 | 89.142,86 | 89.015,17 | 164.003,53 |
| Governo Federal | Ministério do Desenvolvimento Regional | 866581/2018 | 16/05/2018 | 448.963,75 | 448.963,75 | 194.487,54 | 254.476,19 | 92.228,21 | 356.735,54 |
| Governo Federal | Ministério da Cidadania | 873976/2018 | 28/08/2018 | 378.911,09 | 378.911,09 | 0,00 | 378.911,09 | 0,00 | 0,00 |
| Governo Federal | Ministério do Turismo | 871967/2018 | 26/12/2018 | 818.072,79 | 818.072,79 | 651.428,57 | 166.644,22 | 0,00 | 0,00 |
| Governo do Estado | Fundação Catarinense de Cultura | 2020TR000596 | 26/03/2020 | 485.858,17 | 485.858,17 | 399.918,90 | 85.939,27 | 121.149,00 | 278.769,90 |
| Governo do Estado | Secretaria de Estado de Saúde | 2020TR00427 | 09/03/2020 | 200.000,00 | 200.000,00 | 200.000,00 | 0,00 | 0,00 | 0,00 |
| Governo do Estado | Secretaria de Estado de Saúde | 2020TR00431 | 13/03/2020 | 200.000,00 | 200.000,00 | 200.000,00 | 0,00 | 0,00 | 0,00 |
| Governo do Estado | Secretaria de Estado de Saúde | 2020TR00529 | 11/03/202 | 104.184,42 | 104.184,42 | 104.184,42 | 0,00 | 0,00 | 0,00 |
| Governo do Estado | Secretaria de Estado de Saúde | 2020TR00541 | 09/03/2020 | 150.000,00 | 150.000,00 | 150.000,00 | 0,00 | 0,00 | 0,00 |
| Governo Federal | Fundo Nacional de saúde | 11474.0800001/20-004 | 14/08/2020 | 101.763,00 | 101.763,00 | 101.763,00 | 0,00 | 0,00 | 0,00 |
| Governo Federal | Ministério da Cidadania | 08.244.2037.219G.0001 | 20/08/2020 | 300.000,00 | 300.000,00 | 300.000,00 | 0,00 | 0,00 | 0,00 |
| Total | | | | 3.440.771,92 | 3.440.771,92 | 2.465.658,27 | 975.113,63 | 302.392,38 | 799.508,97 |

XVIII - Relatório sobre eventos justificadores de situações de emergência ou calamidade pública, com os reflexos econômicos e sociais, bem como discriminação dos gastos extraordinários realizados pelo ente para atendimento específico ao evento, indicando número do empenho:

| Evento (A) | Número do Ato de Reconhecimento de Emergência ou Calamidade (B) | Período de Validade do Ato (C) | Despesa Extraordinária Empenhada no Exercício (D) | Exercício: | 2020 |
|---|---|--------------------------------|---|---|-----------------------|
| | | | | Despesa Extraordinária Liquidada no Exercício (E) | Número do Empenho (F) |
| Situação de emergência nas áreas do Município afetadas por tornado - COBRADE 1.3.2.1.1, conforme IN/MI 02/2016. | Decreto nº 5, de 09 de janeiro de 2020. | 09/01/2020 a 09/07/2020 | 0,00 | 0,00 | *** |
| Situação de emergência em saúde pública no Município de Navegantes, em função do risco de surto do novo Coronavírus (covid-19) e dá outras providências* - COBRADE 1.51.1.1.0 - doenças infecciosas virais. | Decreto nº 51, de 18 de março de 2020. | 18/03/2020 a 18/09/2020 | 15.550,00 | 15.550,00 | 549 |
| Situação de emergência em saúde pública no Município de Navegantes, em função do risco de surto do novo Coronavírus (covid-19) e dá outras providências* - COBRADE 1.51.1.1.0 - doenças infecciosas virais. | Decreto nº 51, de 18 de março de 2020. | 18/03/2020 a 18/09/2020 | 25.500,00 | 22.950,00 | 547 |
| Situação de emergência em saúde | Decreto nº 51, de | 18/03/2020 a | 15.400,00 | - | 1196 |

| | | | | | |
|---|--|-------------------------|------------|------------|------|
| pública no Município de Navegantes, em função do risco de surto do novo Coronavírus (covid-19) e dá outras providências* - COBRADE 1.51.1.1.0 - doenças infecciosas virais. | 18 de março de 2020. | 18/09/2020 | | | |
| Situação de emergência em saúde pública no Município de Navegantes, em função do risco de surto do novo Coronavírus (covid-19) e dá outras providências* - COBRADE 1.51.1.1.0 - doenças infecciosas virais. | Decreto nº 51, de 18 de março de 2020. | 18/03/2020 a 18/09/2020 | 93.380,00 | 93.380,00 | 573 |
| Situação de emergência em saúde pública no Município de Navegantes, em função do risco de surto do novo Coronavírus (covid-19) e dá outras providências* - COBRADE 1.51.1.1.0 - doenças infecciosas virais. | Decreto nº 51, de 18 de março de 2020. | 18/03/2020 a 18/09/2020 | 26.474,40 | 26.474,40 | 650 |
| Situação de emergência em saúde pública no Município de Navegantes, em função do risco de surto do novo Coronavírus (covid-19) e dá outras providências* - COBRADE 1.51.1.1.0 - doenças infecciosas virais. | Decreto nº 51, de 18 de março de 2020. | 18/03/2020 a 18/09/2020 | 79.800,00 | 79.800,00 | 674 |
| Situação de emergência em saúde pública no Município de Navegantes, em função do risco de surto do novo Coronavírus (covid-19) e dá outras providências* - COBRADE 1.51.1.1.0 - doenças infecciosas virais. | Decreto nº 51, de 18 de março de 2020. | 18/03/2020 a 18/09/2020 | 1.444,00 | 1.444,00 | 711 |
| Situação de emergência em saúde pública no Município de Navegantes, em função do risco de surto do novo Coronavírus (covid-19) e dá outras providências* - COBRADE 1.51.1.1.0 - doenças infecciosas virais. | Decreto nº 51, de 18 de março de 2020. | 18/03/2020 a 18/09/2020 | 272,00 | 272,00 | 91 |
| Situação de emergência em saúde pública no Município de Navegantes, em função do risco de surto do novo Coronavírus (covid-19) e dá outras providências* - COBRADE 1.51.1.1.0 - doenças infecciosas virais. | Decreto nº 51, de 18 de março de 2020. | 18/03/2020 a 18/09/2020 | 210,00 | 210,00 | 92 |
| Situação de emergência em saúde pública no Município de Navegantes, em função do risco de surto do novo Coronavírus (covid-19) e dá outras providências* - COBRADE 1.51.1.1.0 - doenças infecciosas virais. | Decreto nº 51, de 18 de março de 2020. | 18/03/2020 a 18/09/2020 | 83.760,00 | 83.760,00 | 1484 |
| Situação de emergência em saúde pública no Município de Navegantes, em função do risco de surto do novo Coronavírus (covid-19) e dá outras providências* - COBRADE 1.51.1.1.0 - doenças infecciosas virais. | Decreto nº 51, de 18 de março de 2020. | 18/03/2020 a 18/09/2020 | 375,00 | 375,00 | 724 |
| Situação de emergência em saúde pública no Município de Navegantes, em função do risco de surto do novo Coronavírus (covid-19) e dá outras providências* - COBRADE 1.51.1.1.0 - doenças infecciosas virais. | Decreto nº 51, de 18 de março de 2020. | 18/03/2020 a 18/09/2020 | 305.690,00 | 305.690,00 | 726 |
| Situação de emergência em saúde pública no Município de Navegantes, em função do risco de surto do novo Coronavírus (covid-19) e dá outras providências* - COBRADE 1.51.1.1.0 - doenças infecciosas virais. | Decreto nº 51, de 18 de março de 2020. | 18/03/2020 a 18/09/2020 | 3.800,00 | 3.762,00 | 741 |
| Situação de emergência em saúde pública no Município de Navegantes, em função do risco de surto do novo Coronavírus (covid-19) e dá outras providências* - COBRADE 1.51.1.1.0 - doenças infecciosas virais. | Decreto nº 51, de 18 de março de 2020. | 18/03/2020 a 18/09/2020 | 29.160,00 | 29.160,00 | 725 |
| Situação de emergência em saúde pública no Município de Navegantes, em função do risco de surto do novo Coronavírus (covid-19) e dá outras providências* - COBRADE 1.51.1.1.0 - doenças infecciosas virais. | Decreto nº 51, de 18 de março de 2020. | 18/03/2020 a 18/09/2020 | 4.865,00 | 4.865,00 | 727 |
| Situação de emergência em saúde pública no Município de Navegantes, em função do risco de surto do novo Coronavírus (covid-19) e dá outras providências* - COBRADE 1.51.1.1.0 - doenças infecciosas virais. | Decreto nº 51, de 18 de março de 2020. | 18/03/2020 a 18/09/2020 | 120.000,00 | 120.000,00 | 751 |

| | | | | | | |
|---|--|-------------------------|------------|------------|-----|--|
| função do risco de surto do novo Coronavírus (covid-19) e dá outras providências* - COBRADE 1.51.1.1.0 - doenças infecciosas virais. | 2020. | | | | | |
| Situação de emergência em saúde pública no Município de Navegantes, em função do risco de surto do novo Coronavírus (covid-19) e dá outras providências* - COBRADE 1.51.1.1.0 - doenças infecciosas virais. | Decreto nº 51, de 18 de março de 2020. | 18/03/2020 a 18/09/2020 | 60.000,00 | 60.000,00 | 752 | |
| Situação de emergência em saúde pública no Município de Navegantes, em função do risco de surto do novo Coronavírus (covid-19) e dá outras providências* - COBRADE 1.51.1.1.0 - doenças infecciosas virais. | Decreto nº 51, de 18 de março de 2020. | 18/03/2020 a 18/09/2020 | 83.250,00 | 83.250,00 | 764 | |
| Situação de emergência em saúde pública no Município de Navegantes, em função do risco de surto do novo Coronavírus (covid-19) e dá outras providências* - COBRADE 1.51.1.1.0 - doenças infecciosas virais. | Decreto nº 51, de 18 de março de 2020. | 18/03/2020 a 18/09/2020 | 10.900,00 | 10.900,00 | 771 | |
| Situação de emergência em saúde pública no Município de Navegantes, em função do risco de surto do novo Coronavírus (covid-19) e dá outras providências* - COBRADE 1.51.1.1.0 - doenças infecciosas virais. | Decreto nº 51, de 18 de março de 2020. | 18/03/2020 a 18/09/2020 | 7.133,35 | 7.133,35 | 784 | |
| Situação de emergência em saúde pública no Município de Navegantes, em função do risco de surto do novo Coronavírus (covid-19) e dá outras providências* - COBRADE 1.51.1.1.0 - doenças infecciosas virais. | Decreto nº 51, de 18 de março de 2020. | 18/03/2020 a 18/09/2020 | 1.716,66 | 1.716,66 | 790 | |
| Situação de emergência em saúde pública no Município de Navegantes, em função do risco de surto do novo Coronavírus (covid-19) e dá outras providências* - COBRADE 1.51.1.1.0 - doenças infecciosas virais. | Decreto nº 51, de 18 de março de 2020. | 18/03/2020 a 18/09/2020 | 3.000,00 | 3.000,00 | 797 | |
| Situação de emergência em saúde pública no Município de Navegantes, em função do risco de surto do novo Coronavírus (covid-19) e dá outras providências* - COBRADE 1.51.1.1.0 - doenças infecciosas virais. | Decreto nº 51, de 18 de março de 2020. | 18/03/2020 a 18/09/2020 | 2.883,34 | 2.883,34 | 803 | |
| Situação de emergência em saúde pública no Município de Navegantes, em função do risco de surto do novo Coronavírus (covid-19) e dá outras providências* - COBRADE 1.51.1.1.0 - doenças infecciosas virais. | Decreto nº 51, de 18 de março de 2020. | 18/03/2020 a 18/09/2020 | 500,00 | 500,00 | 809 | |
| Situação de emergência em saúde pública no Município de Navegantes, em função do risco de surto do novo Coronavírus (covid-19) e dá outras providências* - COBRADE 1.51.1.1.0 - doenças infecciosas virais. | Decreto nº 51, de 18 de março de 2020. | 18/03/2020 a 18/09/2020 | 15.266,69 | 15.266,69 | 778 | |
| Situação de emergência em saúde pública no Município de Navegantes, em função do risco de surto do novo Coronavírus (covid-19) e dá outras providências* - COBRADE 1.51.1.1.0 - doenças infecciosas virais. | Decreto nº 51, de 18 de março de 2020. | 18/03/2020 a 18/09/2020 | 4.311,66 | 4.311,66 | 841 | |
| Situação de emergência em saúde pública no Município de Navegantes, em função do risco de surto do novo Coronavírus (covid-19) e dá outras providências* - COBRADE 1.51.1.1.0 - doenças infecciosas virais. | Decreto nº 51, de 18 de março de 2020. | 18/03/2020 a 18/09/2020 | 29.636,90 | 29.636,90 | 826 | |
| Situação de emergência em saúde pública no Município de Navegantes, em função do risco de surto do novo Coronavírus (covid-19) e dá outras providências* - COBRADE 1.51.1.1.0 - doenças infecciosas virais. | Decreto nº 51, de 18 de março de 2020. | 18/03/2020 a 18/09/2020 | 245.000,00 | 245.000,00 | 761 | |
| Situação de emergência em saúde pública no Município de Navegantes, em função do risco de surto do novo Coronavírus (covid-19) e dá outras providências* - COBRADE 1.51.1.1.0 - doenças infecciosas virais. | Decreto nº 51, de 18 de março de 2020. | 18/03/2020 a 18/09/2020 | 21.545,18 | 21.545,18 | 762 | |

| | | | | | |
|---|--|-------------------------|-----------|-----------|------|
| Coronavírus (covid-19) e dá outras providências* - COBRADE 1.51.1.1.0 - doenças infecciosas virais. | | | | | |
| Situação de emergência em saúde pública no Município de Navegantes, em função do risco de surto do novo Coronavírus (covid-19) e dá outras providências* - COBRADE 1.51.1.1.0 - doenças infecciosas virais. | Decreto nº 51, de 18 de março de 2020. | 18/03/2020 a 18/09/2020 | 500,00 | 500,00 | 84 |
| Situação de emergência em saúde pública no Município de Navegantes, em função do risco de surto do novo Coronavírus (covid-19) e dá outras providências* - COBRADE 1.51.1.1.0 - doenças infecciosas virais. | Decreto nº 51, de 18 de março de 2020. | 18/03/2020 a 18/09/2020 | 25.500,00 | 25.500,00 | 858 |
| Situação de emergência em saúde pública no Município de Navegantes, em função do risco de surto do novo Coronavírus (covid-19) e dá outras providências* - COBRADE 1.51.1.1.0 - doenças infecciosas virais. | Decreto nº 51, de 18 de março de 2020. | 18/03/2020 a 18/09/2020 | 266,67 | 266,67 | 1793 |
| Situação de emergência em saúde pública no Município de Navegantes, em função do risco de surto do novo Coronavírus (covid-19) e dá outras providências* - COBRADE 1.51.1.1.0 - doenças infecciosas virais. | Decreto nº 51, de 18 de março de 2020. | 18/03/2020 a 18/09/2020 | 6.483,32 | 6.483,32 | 1796 |
| Situação de emergência em saúde pública no Município de Navegantes, em função do risco de surto do novo Coronavírus (covid-19) e dá outras providências* - COBRADE 1.51.1.1.0 - doenças infecciosas virais. | Decreto nº 51, de 18 de março de 2020. | 18/03/2020 a 18/09/2020 | 3.000,00 | 3.000,00 | 160 |
| Situação de emergência em saúde pública no Município de Navegantes, em função do risco de surto do novo Coronavírus (covid-19) e dá outras providências* - COBRADE 1.51.1.1.0 - doenças infecciosas virais. | Decreto nº 51, de 18 de março de 2020. | 18/03/2020 a 18/09/2020 | 500,00 | 500,00 | 1798 |
| Situação de emergência em saúde pública no Município de Navegantes, em função do risco de surto do novo Coronavírus (covid-19) e dá outras providências* - COBRADE 1.51.1.1.0 - doenças infecciosas virais. | Decreto nº 51, de 18 de março de 2020. | 18/03/2020 a 18/09/2020 | 5.200,20 | 5.200,20 | 1795 |
| Situação de emergência em saúde pública no Município de Navegantes, em função do risco de surto do novo Coronavírus (covid-19) e dá outras providências* - COBRADE 1.51.1.1.0 - doenças infecciosas virais. | Decreto nº 51, de 18 de março de 2020. | 18/03/2020 a 18/09/2020 | 2.000,00 | 2.000,00 | 1792 |
| Situação de emergência em saúde pública no Município de Navegantes, em função do risco de surto do novo Coronavírus (covid-19) e dá outras providências* - COBRADE 1.51.1.1.0 - doenças infecciosas virais. | Decreto nº 51, de 18 de março de 2020. | 18/03/2020 a 18/09/2020 | 11.149,53 | 11.149,53 | 1791 |
| Situação de emergência em saúde pública no Município de Navegantes, em função do risco de surto do novo Coronavírus (covid-19) e dá outras providências* - COBRADE 1.51.1.1.0 - doenças infecciosas virais. | Decreto nº 51, de 18 de março de 2020. | 18/03/2020 a 18/09/2020 | 2.652,49 | 2.652,49 | 1794 |
| Situação de emergência em saúde pública no Município de Navegantes, em função do risco de surto do novo Coronavírus (covid-19) e dá outras providências* - COBRADE 1.51.1.1.0 - doenças infecciosas virais. | Decreto nº 51, de 18 de março de 2020. | 18/03/2020 a 18/09/2020 | 2.500,00 | 2.500,00 | 1790 |
| Situação de emergência em saúde pública no Município de Navegantes, em função do risco de surto do novo Coronavírus (covid-19) e dá outras providências* - COBRADE 1.51.1.1.0 - doenças infecciosas virais. | Decreto nº 51, de 18 de março de 2020. | 18/03/2020 a 18/09/2020 | 500,00 | 500,00 | 1799 |
| Situação de emergência em saúde pública no Município de Navegantes, em função do risco de surto do novo Coronavírus (covid-19) e dá outras providências* - COBRADE 1.51.1.1.0 - doenças infecciosas virais. | Decreto nº 51, de 18 de março de 2020. | 18/03/2020 a 18/09/2020 | 25.500,00 | 25.500,00 | 889 |

| | | | | | | |
|---|--|-------------------------|------------|------------|-----|--|
| providências* - COBRADE 1.51.1.1.0 - doenças infecciosas virais. | | | | | | |
| Situação de emergência em saúde pública no Município de Navegantes, em função do risco de surto do novo Coronavírus (covid-19) e dá outras providências* - COBRADE 1.51.1.1.0 - doenças infecciosas virais. | Decreto nº 51, de 18 de março de 2020. | 18/03/2020 a 18/09/2020 | 153.000,00 | 153.000,00 | 893 | |
| Situação de emergência em saúde pública no Município de Navegantes, em função do risco de surto do novo Coronavírus (covid-19) e dá outras providências* - COBRADE 1.51.1.1.0 - doenças infecciosas virais. | Decreto nº 51, de 18 de março de 2020. | 18/03/2020 a 18/09/2020 | 26.474,00 | 26.474,00 | 905 | |
| Situação de emergência em saúde pública no Município de Navegantes, em função do risco de surto do novo Coronavírus (covid-19) e dá outras providências* - COBRADE 1.51.1.1.0 - doenças infecciosas virais. | Decreto nº 51, de 18 de março de 2020. | 18/03/2020 a 18/09/2020 | 333,33 | 333,33 | 171 | |
| Situação de emergência em saúde pública no Município de Navegantes, em função do risco de surto do novo Coronavírus (covid-19) e dá outras providências* - COBRADE 1.51.1.1.0 - doenças infecciosas virais. | Decreto nº 51, de 18 de março de 2020. | 18/03/2020 a 18/09/2020 | 266,67 | 266,67 | 909 | |
| Situação de emergência em saúde pública no Município de Navegantes, em função do risco de surto do novo Coronavírus (covid-19) e dá outras providências* - COBRADE 1.51.1.1.0 - doenças infecciosas virais. | Decreto nº 51, de 18 de março de 2020. | 18/03/2020 a 18/09/2020 | 96.100,01 | 96.100,01 | 915 | |
| Situação de emergência em saúde pública no Município de Navegantes, em função do risco de surto do novo Coronavírus (covid-19) e dá outras providências* - COBRADE 1.51.1.1.0 - doenças infecciosas virais. | Decreto nº 51, de 18 de março de 2020. | 18/03/2020 a 18/09/2020 | 10.916,65 | 10.916,65 | 922 | |
| Situação de emergência em saúde pública no Município de Navegantes, em função do risco de surto do novo Coronavírus (covid-19) e dá outras providências* - COBRADE 1.51.1.1.0 - doenças infecciosas virais. | Decreto nº 51, de 18 de março de 2020. | 18/03/2020 a 18/09/2020 | 17.966,65 | 17.966,65 | 928 | |
| Situação de emergência em saúde pública no Município de Navegantes, em função do risco de surto do novo Coronavírus (covid-19) e dá outras providências* - COBRADE 1.51.1.1.0 - doenças infecciosas virais. | Decreto nº 51, de 18 de março de 2020. | 18/03/2020 a 18/09/2020 | 7.283,33 | 7.283,33 | 934 | |
| Situação de emergência em saúde pública no Município de Navegantes, em função do risco de surto do novo Coronavírus (covid-19) e dá outras providências* - COBRADE 1.51.1.1.0 - doenças infecciosas virais. | Decreto nº 51, de 18 de março de 2020. | 18/03/2020 a 18/09/2020 | 1.750,00 | 1.750,00 | 940 | |
| Situação de emergência em saúde pública no Município de Navegantes, em função do risco de surto do novo Coronavírus (covid-19) e dá outras providências* - COBRADE 1.51.1.1.0 - doenças infecciosas virais. | Decreto nº 51, de 18 de março de 2020. | 18/03/2020 a 18/09/2020 | 2.966,66 | 2.966,66 | 947 | |
| Situação de emergência em saúde pública no Município de Navegantes, em função do risco de surto do novo Coronavírus (covid-19) e dá outras providências* - COBRADE 1.51.1.1.0 - doenças infecciosas virais. | Decreto nº 51, de 18 de março de 2020. | 18/03/2020 a 18/09/2020 | 2.816,67 | 2.816,67 | 953 | |
| Situação de emergência em saúde pública no Município de Navegantes, em função do risco de surto do novo Coronavírus (covid-19) e dá outras providências* - COBRADE 1.51.1.1.0 - doenças infecciosas virais. | Decreto nº 51, de 18 de março de 2020. | 18/03/2020 a 18/09/2020 | 466,67 | 466,67 | 958 | |
| Situação de emergência em saúde pública no Município de Navegantes, em função do risco de surto do novo Coronavírus (covid-19) e dá outras providências* - COBRADE 1.51.1.1.0 - doenças infecciosas virais. | Decreto nº 51, de 18 de março de 2020. | 18/03/2020 a 18/09/2020 | 3.800,00 | 3.800,00 | 983 | |

| | | | | | |
|---|--|-------------------------|-----------|-----------|------|
| doenças infecciosas virais. | | | | | |
| Situação de emergência em saúde pública no Município de Navegantes, em função do risco de surto do novo Coronavírus (covid-19) e dá outras providências* - COBRADE 1.51.1.1.0 - doenças infecciosas virais. | Decreto nº 51, de 18 de março de 2020. | 18/03/2020 a 18/09/2020 | 2.500,00 | 2.500,00 | 173 |
| Situação de emergência em saúde pública no Município de Navegantes, em função do risco de surto do novo Coronavírus (covid-19) e dá outras providências* - COBRADE 1.51.1.1.0 - doenças infecciosas virais. | Decreto nº 51, de 18 de março de 2020. | 18/03/2020 a 18/09/2020 | 100,00 | 100,00 | 185 |
| Situação de emergência em saúde pública no Município de Navegantes, em função do risco de surto do novo Coronavírus (covid-19) e dá outras providências* - COBRADE 1.51.1.1.0 - doenças infecciosas virais. | Decreto nº 51, de 18 de março de 2020. | 18/03/2020 a 18/09/2020 | 5.700,00 | 3.040,00 | 2107 |
| Situação de emergência em saúde pública no Município de Navegantes, em função do risco de surto do novo Coronavírus (covid-19) e dá outras providências* - COBRADE 1.51.1.1.0 - doenças infecciosas virais. | Decreto nº 51, de 18 de março de 2020. | 18/03/2020 a 18/09/2020 | 57.000,00 | 57.000,00 | 2154 |
| Situação de emergência em saúde pública no Município de Navegantes, em função do risco de surto do novo Coronavírus (covid-19) e dá outras providências* - COBRADE 1.51.1.1.0 - doenças infecciosas virais. | Decreto nº 51, de 18 de março de 2020. | 18/03/2020 a 18/09/2020 | 4.800,00 | 4.800,00 | 2165 |
| Situação de emergência em saúde pública no Município de Navegantes, em função do risco de surto do novo Coronavírus (covid-19) e dá outras providências* - COBRADE 1.51.1.1.0 - doenças infecciosas virais. | Decreto nº 51, de 18 de março de 2020. | 18/03/2020 a 18/09/2020 | 12.645,00 | - | 2170 |
| Situação de emergência em saúde pública no Município de Navegantes, em função do risco de surto do novo Coronavírus (covid-19) e dá outras providências* - COBRADE 1.51.1.1.0 - doenças infecciosas virais. | Decreto nº 51, de 18 de março de 2020. | 18/03/2020 a 18/09/2020 | 3.547,77 | 3.547,77 | 2148 |
| Situação de emergência em saúde pública no Município de Navegantes, em função do risco de surto do novo Coronavírus (covid-19) e dá outras providências* - COBRADE 1.51.1.1.0 - doenças infecciosas virais. | Decreto nº 51, de 18 de março de 2020. | 18/03/2020 a 18/09/2020 | 7.083,33 | 7.083,33 | 2161 |
| Situação de emergência em saúde pública no Município de Navegantes, em função do risco de surto do novo Coronavírus (covid-19) e dá outras providências* - COBRADE 1.51.1.1.0 - doenças infecciosas virais. | Decreto nº 51, de 18 de março de 2020. | 18/03/2020 a 18/09/2020 | 1.833,33 | 1.833,33 | 2160 |
| Situação de emergência em saúde pública no Município de Navegantes, em função do risco de surto do novo Coronavírus (covid-19) e dá outras providências* - COBRADE 1.51.1.1.0 - doenças infecciosas virais. | Decreto nº 51, de 18 de março de 2020. | 18/03/2020 a 18/09/2020 | 8.983,33 | 8.983,33 | 2162 |
| Situação de emergência em saúde pública no Município de Navegantes, em função do risco de surto do novo Coronavírus (covid-19) e dá outras providências* - COBRADE 1.51.1.1.0 - doenças infecciosas virais. | Decreto nº 51, de 18 de março de 2020. | 18/03/2020 a 18/09/2020 | 6.250,00 | 6.250,00 | 2166 |
| Situação de emergência em saúde pública no Município de Navegantes, em função do risco de surto do novo Coronavírus (covid-19) e dá outras providências* - COBRADE 1.51.1.1.0 - doenças infecciosas virais. | Decreto nº 51, de 18 de março de 2020. | 18/03/2020 a 18/09/2020 | 1.000,00 | 1.000,00 | 2164 |
| Situação de emergência em saúde pública no Município de Navegantes, em função do risco de surto do novo Coronavírus (covid-19) e dá outras providências* - COBRADE 1.51.1.1.0 - doenças infecciosas virais. | Decreto nº 51, de 18 de março de 2020. | 18/03/2020 a 18/09/2020 | 1.000,00 | 1.000,00 | 2163 |

| | | | | | |
|---|--|-------------------------|-----------|-----------|------|
| Situação de emergência em saúde pública no Município de Navegantes, em função do risco de surto do novo Coronavírus (covid-19) e dá outras providências* - COBRADE 1.51.1.1.0 - doenças infecciosas virais. | Decreto nº 51, de 18 de março de 2020. | 18/03/2020 a 18/09/2020 | 10.683,33 | 10.683,33 | 2159 |
| Situação de emergência em saúde pública no Município de Navegantes, em função do risco de surto do novo Coronavírus (covid-19) e dá outras providências* - COBRADE 1.51.1.1.0 - doenças infecciosas virais. | Decreto nº 51, de 18 de março de 2020. | 18/03/2020 a 18/09/2020 | 326,00 | - | 93 |
| Situação de emergência em saúde pública no Município de Navegantes, em função do risco de surto do novo Coronavírus (covid-19) e dá outras providências* - COBRADE 1.51.1.1.0 - doenças infecciosas virais. | Decreto nº 51, de 18 de março de 2020. | 18/03/2020 a 18/09/2020 | 244,50 | - | 94 |
| Situação de emergência em saúde pública no Município de Navegantes, em função do risco de surto do novo Coronavírus (covid-19) e dá outras providências* - COBRADE 1.51.1.1.0 - doenças infecciosas virais. | Decreto nº 51, de 18 de março de 2020. | 18/03/2020 a 18/09/2020 | 279,30 | - | 96 |
| Situação de emergência em saúde pública no Município de Navegantes, em função do risco de surto do novo Coronavírus (covid-19) e dá outras providências* - COBRADE 1.51.1.1.0 - doenças infecciosas virais. | Decreto nº 51, de 18 de março de 2020. | 18/03/2020 a 18/09/2020 | 1.315,50 | - | 97 |
| Situação de emergência em saúde pública no Município de Navegantes, em função do risco de surto do novo Coronavírus (covid-19) e dá outras providências* - COBRADE 1.51.1.1.0 - doenças infecciosas virais. | Decreto nº 51, de 18 de março de 2020. | 18/03/2020 a 18/09/2020 | 459,87 | - | 98 |
| Situação de emergência em saúde pública no Município de Navegantes, em função do risco de surto do novo Coronavírus (covid-19) e dá outras providências* - COBRADE 1.51.1.1.0 - doenças infecciosas virais. | Decreto nº 51, de 18 de março de 2020. | 18/03/2020 a 18/09/2020 | 72,00 | - | 101 |
| Situação de emergência em saúde pública no Município de Navegantes, em função do risco de surto do novo Coronavírus (covid-19) e dá outras providências* - COBRADE 1.51.1.1.0 - doenças infecciosas virais. | Decreto nº 51, de 18 de março de 2020. | 18/03/2020 a 18/09/2020 | 200,00 | - | 103 |
| Situação de emergência em saúde pública no Município de Navegantes, em função do risco de surto do novo Coronavírus (covid-19) e dá outras providências* - COBRADE 1.51.1.1.0 - doenças infecciosas virais. | Decreto nº 51, de 18 de março de 2020. | 18/03/2020 a 18/09/2020 | 201,00 | - | 105 |
| Situação de emergência em saúde pública no Município de Navegantes, em função do risco de surto do novo Coronavírus (covid-19) e dá outras providências* - COBRADE 1.51.1.1.0 - doenças infecciosas virais. | Decreto nº 51, de 18 de março de 2020. | 18/03/2020 a 18/09/2020 | 3.485,00 | 2.549,00 | 109 |
| Situação de emergência em saúde pública no Município de Navegantes, em função do risco de surto do novo Coronavírus (covid-19) e dá outras providências* - COBRADE 1.51.1.1.0 - doenças infecciosas virais. | Decreto nº 51, de 18 de março de 2020. | 18/03/2020 a 18/09/2020 | 370,70 | 370,70 | 107 |
| Situação de emergência em saúde pública no Município de Navegantes, em função do risco de surto do novo Coronavírus (covid-19) e dá outras providências* - COBRADE 1.51.1.1.0 - doenças infecciosas virais. | Decreto nº 51, de 18 de março de 2020. | 18/03/2020 a 18/09/2020 | 4.048,12 | 3.681,08 | 100 |
| Situação de emergência em saúde pública no Município de Navegantes, em função do risco de surto do novo Coronavírus (covid-19) e dá outras providências* - COBRADE 1.51.1.1.0 - doenças infecciosas virais. | Decreto nº 51, de 18 de março de 2020. | 18/03/2020 a 18/09/2020 | 48,00 | 21,60 | 106 |
| Situação de emergência em saúde pública no Município de Navegantes, em função do risco de surto do novo Coronavírus (covid-19) e dá outras providências* - COBRADE 1.51.1.1.0 - doenças infecciosas virais. | Decreto nº 51, de 18 de março de 2020. | 18/03/2020 a 18/09/2020 | 6.210,00 | 3.450,00 | 108 |

| | | | | | |
|---|--|-------------------------|-----------|-----------|------|
| pública no Município de Navegantes, em função do risco de surto do novo Coronavírus (covid-19) e dá outras providências* - COBRADE 1.51.1.1.0 - doenças infecciosas virais. | 18 de março de 2020. | 18/09/2020 | | | |
| Situação de emergência em saúde pública no Município de Navegantes, em função do risco de surto do novo Coronavírus (covid-19) e dá outras providências* - COBRADE 1.51.1.1.0 - doenças infecciosas virais. | Decreto nº 51, de 18 de março de 2020. | 18/03/2020 a 18/09/2020 | 4.341,46 | 4.065,96 | 99 |
| Situação de emergência em saúde pública no Município de Navegantes, em função do risco de surto do novo Coronavírus (covid-19) e dá outras providências* - COBRADE 1.51.1.1.0 - doenças infecciosas virais. | Decreto nº 51, de 18 de março de 2020. | 18/03/2020 a 18/09/2020 | 326,00 | 326,00 | 95 |
| Situação de emergência em saúde pública no Município de Navegantes, em função do risco de surto do novo Coronavírus (covid-19) e dá outras providências* - COBRADE 1.51.1.1.0 - doenças infecciosas virais. | Decreto nº 51, de 18 de março de 2020. | 18/03/2020 a 18/09/2020 | 67,00 | 33,50 | 104 |
| Situação de emergência em saúde pública no Município de Navegantes, em função do risco de surto do novo Coronavírus (covid-19) e dá outras providências* - COBRADE 1.51.1.1.0 - doenças infecciosas virais. | Decreto nº 51, de 18 de março de 2020. | 18/03/2020 a 18/09/2020 | 1.177,50 | 1.177,50 | 102 |
| Situação de emergência em saúde pública no Município de Navegantes, em função do risco de surto do novo Coronavírus (covid-19) e dá outras providências* - COBRADE 1.51.1.1.0 - doenças infecciosas virais. | Decreto nº 51, de 18 de março de 2020. | 18/03/2020 a 18/09/2020 | 500,00 | 500,00 | 2200 |
| Situação de emergência em saúde pública no Município de Navegantes, em função do risco de surto do novo Coronavírus (covid-19) e dá outras providências* - COBRADE 1.51.1.1.0 - doenças infecciosas virais. | Decreto nº 51, de 18 de março de 2020. | 18/03/2020 a 18/09/2020 | 83,33 | 83,33 | 1092 |
| Situação de emergência em saúde pública no Município de Navegantes, em função do risco de surto do novo Coronavírus (covid-19) e dá outras providências* - COBRADE 1.51.1.1.0 - doenças infecciosas virais. | Decreto nº 51, de 18 de março de 2020. | 18/03/2020 a 18/09/2020 | 13.546,00 | 13.546,00 | 1034 |
| Situação de emergência em saúde pública no Município de Navegantes, em função do risco de surto do novo Coronavírus (covid-19) e dá outras providências* - COBRADE 1.51.1.1.0 - doenças infecciosas virais. | Decreto nº 51, de 18 de março de 2020. | 18/03/2020 a 18/09/2020 | 25.500,00 | 25.500,00 | 1032 |
| Situação de emergência em saúde pública no Município de Navegantes, em função do risco de surto do novo Coronavírus (covid-19) e dá outras providências* - COBRADE 1.51.1.1.0 - doenças infecciosas virais. | Decreto nº 51, de 18 de março de 2020. | 18/03/2020 a 18/09/2020 | 231,35 | - | 116 |
| Situação de emergência em saúde pública no Município de Navegantes, em função do risco de surto do novo Coronavírus (covid-19) e dá outras providências* - COBRADE 1.51.1.1.0 - doenças infecciosas virais. | Decreto nº 51, de 18 de março de 2020. | 18/03/2020 a 18/09/2020 | 9.210,00 | 9.210,00 | 129 |
| Situação de emergência em saúde pública no Município de Navegantes, em função do risco de surto do novo Coronavírus (covid-19) e dá outras providências* - COBRADE 1.51.1.1.0 - doenças infecciosas virais. | Decreto nº 51, de 18 de março de 2020. | 18/03/2020 a 18/09/2020 | 9.007,00 | 9.007,00 | 130 |
| Situação de emergência em saúde pública no Município de Navegantes, em função do risco de surto do novo Coronavírus (covid-19) e dá outras providências* - COBRADE 1.51.1.1.0 - doenças infecciosas virais. | Decreto nº 51, de 18 de março de 2020. | 18/03/2020 a 18/09/2020 | 182,00 | 182,00 | 161 |
| Situação de emergência em saúde pública no Município de Navegantes, em função do risco de surto do novo Coronavírus (covid-19) e dá outras providências* - COBRADE 1.51.1.1.0 - doenças infecciosas virais. | Decreto nº 51, de 18 de março de 2020. | 18/03/2020 a 18/09/2020 | 446,60 | 446,60 | 157 |

| | | | | | | |
|---|--|-------------------------|------------|------------|------|--|
| função do risco de surto do novo Coronavírus (covid-19) e dá outras providências* - COBRADE 1.51.1.1.0 - doenças infecciosas virais. | 2020. | | | | | |
| Situação de emergência em saúde pública no Município de Navegantes, em função do risco de surto do novo Coronavírus (covid-19) e dá outras providências* - COBRADE 1.51.1.1.0 - doenças infecciosas virais. | Decreto nº 51, de 18 de março de 2020. | 18/03/2020 a 18/09/2020 | 14.872,50 | 14.872,50 | 153 | |
| Situação de emergência em saúde pública no Município de Navegantes, em função do risco de surto do novo Coronavírus (covid-19) e dá outras providências* - COBRADE 1.51.1.1.0 - doenças infecciosas virais. | Decreto nº 51, de 18 de março de 2020. | 18/03/2020 a 18/09/2020 | 2.816,67 | 2.816,67 | 205 | |
| Situação de emergência em saúde pública no Município de Navegantes, em função do risco de surto do novo Coronavírus (covid-19) e dá outras providências* - COBRADE 1.51.1.1.0 - doenças infecciosas virais. | Decreto nº 51, de 18 de março de 2020. | 18/03/2020 a 18/09/2020 | 292.061,25 | 292.061,25 | 1097 | |
| Situação de emergência em saúde pública no Município de Navegantes, em função do risco de surto do novo Coronavírus (covid-19) e dá outras providências* - COBRADE 1.51.1.1.0 - doenças infecciosas virais. | Decreto nº 51, de 18 de março de 2020. | 18/03/2020 a 18/09/2020 | 100.716,67 | 100.716,67 | 1099 | |
| Situação de emergência em saúde pública no Município de Navegantes, em função do risco de surto do novo Coronavírus (covid-19) e dá outras providências* - COBRADE 1.51.1.1.0 - doenças infecciosas virais. | Decreto nº 51, de 18 de março de 2020. | 18/03/2020 a 18/09/2020 | 10.816,67 | 10.816,67 | 1106 | |
| Situação de emergência em saúde pública no Município de Navegantes, em função do risco de surto do novo Coronavírus (covid-19) e dá outras providências* - COBRADE 1.51.1.1.0 - doenças infecciosas virais. | Decreto nº 51, de 18 de março de 2020. | 18/03/2020 a 18/09/2020 | 16.283,33 | 16.283,33 | 1113 | |
| Situação de emergência em saúde pública no Município de Navegantes, em função do risco de surto do novo Coronavírus (covid-19) e dá outras providências* - COBRADE 1.51.1.1.0 - doenças infecciosas virais. | Decreto nº 51, de 18 de março de 2020. | 18/03/2020 a 18/09/2020 | 8.216,65 | 8.216,65 | 1119 | |
| Situação de emergência em saúde pública no Município de Navegantes, em função do risco de surto do novo Coronavírus (covid-19) e dá outras providências* - COBRADE 1.51.1.1.0 - doenças infecciosas virais. | Decreto nº 51, de 18 de março de 2020. | 18/03/2020 a 18/09/2020 | 1.500,00 | 1.500,00 | 1125 | |
| Situação de emergência em saúde pública no Município de Navegantes, em função do risco de surto do novo Coronavírus (covid-19) e dá outras providências* - COBRADE 1.51.1.1.0 - doenças infecciosas virais. | Decreto nº 51, de 18 de março de 2020. | 18/03/2020 a 18/09/2020 | 3.983,33 | 3.983,33 | 1132 | |
| Situação de emergência em saúde pública no Município de Navegantes, em função do risco de surto do novo Coronavírus (covid-19) e dá outras providências* - COBRADE 1.51.1.1.0 - doenças infecciosas virais. | Decreto nº 51, de 18 de março de 2020. | 18/03/2020 a 18/09/2020 | 2.000,00 | 2.000,00 | 1138 | |
| Situação de emergência em saúde pública no Município de Navegantes, em função do risco de surto do novo Coronavírus (covid-19) e dá outras providências* - COBRADE 1.51.1.1.0 - doenças infecciosas virais. | Decreto nº 51, de 18 de março de 2020. | 18/03/2020 a 18/09/2020 | 500,00 | 500,00 | 1143 | |
| Situação de emergência em saúde pública no Município de Navegantes, em função do risco de surto do novo Coronavírus (covid-19) e dá outras providências* - COBRADE 1.51.1.1.0 - doenças infecciosas virais. | Decreto nº 51, de 18 de março de 2020. | 18/03/2020 a 18/09/2020 | 9.616,67 | 9.616,67 | 2461 | |
| Situação de emergência em saúde pública no Município de Navegantes, em função do risco de surto do novo Coronavírus (covid-19) e dá outras providências* - COBRADE 1.51.1.1.0 - doenças infecciosas virais. | Decreto nº 51, de 18 de março de 2020. | 18/03/2020 a 18/09/2020 | 70.690,74 | 70.690,74 | 2462 | |

| | | | | | |
|---|--|-------------------------|------------|------------|------|
| Coronavírus (covid-19) e dá outras providências* - COBRADE 1.51.1.1.0 - doenças infecciosas virais. | | | | | |
| Situação de emergência em saúde pública no Município de Navegantes, em função do risco de surto do novo Coronavírus (covid-19) e dá outras providências* - COBRADE 1.51.1.1.0 - doenças infecciosas virais. | Decreto nº 51, de 18 de março de 2020. | 18/03/2020 a 18/09/2020 | 5.963,49 | 5.963,49 | 2463 |
| Situação de emergência em saúde pública no Município de Navegantes, em função do risco de surto do novo Coronavírus (covid-19) e dá outras providências* - COBRADE 1.51.1.1.0 - doenças infecciosas virais. | Decreto nº 51, de 18 de março de 2020. | 18/03/2020 a 18/09/2020 | 1.000,00 | 1.000,00 | 2464 |
| Situação de emergência em saúde pública no Município de Navegantes, em função do risco de surto do novo Coronavírus (covid-19) e dá outras providências* - COBRADE 1.51.1.1.0 - doenças infecciosas virais. | Decreto nº 51, de 18 de março de 2020. | 18/03/2020 a 18/09/2020 | 30.901,02 | 30.901,02 | 2465 |
| Situação de emergência em saúde pública no Município de Navegantes, em função do risco de surto do novo Coronavírus (covid-19) e dá outras providências* - COBRADE 1.51.1.1.0 - doenças infecciosas virais. | Decreto nº 51, de 18 de março de 2020. | 18/03/2020 a 18/09/2020 | 5.383,34 | 5.383,34 | 2466 |
| Situação de emergência em saúde pública no Município de Navegantes, em função do risco de surto do novo Coronavírus (covid-19) e dá outras providências* - COBRADE 1.51.1.1.0 - doenças infecciosas virais. | Decreto nº 51, de 18 de março de 2020. | 18/03/2020 a 18/09/2020 | 32.986,94 | 32.986,94 | 2467 |
| Situação de emergência em saúde pública no Município de Navegantes, em função do risco de surto do novo Coronavírus (covid-19) e dá outras providências* - COBRADE 1.51.1.1.0 - doenças infecciosas virais. | Decreto nº 51, de 18 de março de 2020. | 18/03/2020 a 18/09/2020 | 5.200,00 | 5.200,00 | 2468 |
| Situação de emergência em saúde pública no Município de Navegantes, em função do risco de surto do novo Coronavírus (covid-19) e dá outras providências* - COBRADE 1.51.1.1.0 - doenças infecciosas virais. | Decreto nº 51, de 18 de março de 2020. | 18/03/2020 a 18/09/2020 | 58.307,76 | 58.307,76 | 2469 |
| Situação de emergência em saúde pública no Município de Navegantes, em função do risco de surto do novo Coronavírus (covid-19) e dá outras providências* - COBRADE 1.51.1.1.0 - doenças infecciosas virais. | Decreto nº 51, de 18 de março de 2020. | 18/03/2020 a 18/09/2020 | 918.314,75 | 918.314,75 | 2470 |
| Situação de emergência em saúde pública no Município de Navegantes, em função do risco de surto do novo Coronavírus (covid-19) e dá outras providências* - COBRADE 1.51.1.1.0 - doenças infecciosas virais. | Decreto nº 51, de 18 de março de 2020. | 18/03/2020 a 18/09/2020 | 920.251,27 | 920.251,27 | 2472 |
| Situação de emergência em saúde pública no Município de Navegantes, em função do risco de surto do novo Coronavírus (covid-19) e dá outras providências* - COBRADE 1.51.1.1.0 - doenças infecciosas virais. | Decreto nº 51, de 18 de março de 2020. | 18/03/2020 a 18/09/2020 | 7.950,00 | 7.950,00 | 2560 |
| Situação de emergência em saúde pública no Município de Navegantes, em função do risco de surto do novo Coronavírus (covid-19) e dá outras providências* - COBRADE 1.51.1.1.0 - doenças infecciosas virais. | Decreto nº 51, de 18 de março de 2020. | 18/03/2020 a 18/09/2020 | 500,00 | 500,00 | 167 |
| Situação de emergência em saúde pública no Município de Navegantes, em função do risco de surto do novo Coronavírus (covid-19) e dá outras providências* - COBRADE 1.51.1.1.0 - doenças infecciosas virais. | Decreto nº 51, de 18 de março de 2020. | 18/03/2020 a 18/09/2020 | 3.000,00 | 3.000,00 | 2559 |
| Situação de emergência em saúde pública no Município de Navegantes, em função do risco de surto do novo Coronavírus (covid-19) e dá outras providências* - COBRADE 1.51.1.1.0 - doenças infecciosas virais. | Decreto nº 51, de 18 de março de 2020. | 18/03/2020 a 18/09/2020 | 583,33 | 583,33 | 2562 |

| | | | | | | |
|---|--|-------------------------|------------|------------|------|--|
| providências* - COBRADE 1.51.1.1.0 - doenças infecciosas virais. | | | | | | |
| Situação de emergência em saúde pública no Município de Navegantes, em função do risco de surto do novo Coronavírus (covid-19) e dá outras providências* - COBRADE 1.51.1.1.0 - doenças infecciosas virais. | Decreto nº 51, de 18 de março de 2020. | 18/03/2020 a 18/09/2020 | 7.300,00 | 7.300,00 | 2561 | |
| Situação de emergência em saúde pública no Município de Navegantes, em função do risco de surto do novo Coronavírus (covid-19) e dá outras providências* - COBRADE 1.51.1.1.0 - doenças infecciosas virais. | Decreto nº 51, de 18 de março de 2020. | 18/03/2020 a 18/09/2020 | 266,67 | 266,67 | 233 | |
| Situação de emergência em saúde pública no Município de Navegantes, em função do risco de surto do novo Coronavírus (covid-19) e dá outras providências* - COBRADE 1.51.1.1.0 - doenças infecciosas virais. | Decreto nº 51, de 18 de março de 2020. | 18/03/2020 a 18/09/2020 | 500,00 | 500,00 | 200 | |
| Situação de emergência em saúde pública no Município de Navegantes, em função do risco de surto do novo Coronavírus (covid-19) e dá outras providências* - COBRADE 1.51.1.1.0 - doenças infecciosas virais. | Decreto nº 51, de 18 de março de 2020. | 18/03/2020 a 18/09/2020 | 1.000,00 | 1.000,00 | 1197 | |
| Situação de emergência em saúde pública no Município de Navegantes, em função do risco de surto do novo Coronavírus (covid-19) e dá outras providências* - COBRADE 1.51.1.1.0 - doenças infecciosas virais. | Decreto nº 51, de 18 de março de 2020. | 18/03/2020 a 18/09/2020 | 500,00 | 500,00 | 1198 | |
| Situação de emergência em saúde pública no Município de Navegantes, em função do risco de surto do novo Coronavírus (covid-19) e dá outras providências* - COBRADE 1.51.1.1.0 - doenças infecciosas virais. | Decreto nº 51, de 18 de março de 2020. | 18/03/2020 a 18/09/2020 | 33,33 | 33,33 | 2593 | |
| Situação de emergência em saúde pública no Município de Navegantes, em função do risco de surto do novo Coronavírus (covid-19) e dá outras providências* - COBRADE 1.51.1.1.0 - doenças infecciosas virais. | Decreto nº 51, de 18 de março de 2020. | 18/03/2020 a 18/09/2020 | 700,00 | 700,00 | 2594 | |
| Situação de emergência em saúde pública no Município de Navegantes, em função do risco de surto do novo Coronavírus (covid-19) e dá outras providências* - COBRADE 1.51.1.1.0 - doenças infecciosas virais. | Decreto nº 51, de 18 de março de 2020. | 18/03/2020 a 18/09/2020 | 500,00 | 500,00 | 2591 | |
| Situação de emergência em saúde pública no Município de Navegantes, em função do risco de surto do novo Coronavírus (covid-19) e dá outras providências* - COBRADE 1.51.1.1.0 - doenças infecciosas virais. | Decreto nº 51, de 18 de março de 2020. | 18/03/2020 a 18/09/2020 | 129,00 | 0,00 | 1216 | |
| Situação de emergência em saúde pública no Município de Navegantes, em função do risco de surto do novo Coronavírus (covid-19) e dá outras providências* - COBRADE 1.51.1.1.0 - doenças infecciosas virais. | Decreto nº 51, de 18 de março de 2020. | 18/03/2020 a 18/09/2020 | 1.118,00 | 0,00 | 1217 | |
| Situação de emergência em saúde pública no Município de Navegantes, em função do risco de surto do novo Coronavírus (covid-19) e dá outras providências* - COBRADE 1.51.1.1.0 - doenças infecciosas virais. | Decreto nº 51, de 18 de março de 2020. | 18/03/2020 a 18/09/2020 | 80,00 | 0,00 | 1220 | |
| Situação de emergência em saúde pública no Município de Navegantes, em função do risco de surto do novo Coronavírus (covid-19) e dá outras providências* - COBRADE 1.51.1.1.0 - doenças infecciosas virais. | Decreto nº 51, de 18 de março de 2020. | 18/03/2020 a 18/09/2020 | 193.950,00 | 193.950,00 | 1200 | |
| Situação de emergência em saúde pública no Município de Navegantes, em função do risco de surto do novo Coronavírus (covid-19) e dá outras providências* - COBRADE 1.51.1.1.0 - doenças infecciosas virais. | Decreto nº 51, de 18 de março de 2020. | 18/03/2020 a 18/09/2020 | 220,00 | 220,00 | 1215 | |

| | | | | | |
|---|--|-------------------------|------------|------------|------|
| doenças infecciosas virais. | | | | | |
| Situação de emergência em saúde pública no Município de Navegantes, em função do risco de surto do novo Coronavírus (covid-19) e dá outras providências* - COBRADE 1.51.1.1.0 - doenças infecciosas virais. | Decreto nº 51, de 18 de março de 2020. | 18/03/2020 a 18/09/2020 | 399,00 | 399,00 | 1218 |
| Situação de emergência em saúde pública no Município de Navegantes, em função do risco de surto do novo Coronavírus (covid-19) e dá outras providências* - COBRADE 1.51.1.1.0 - doenças infecciosas virais. | Decreto nº 51, de 18 de março de 2020. | 18/03/2020 a 18/09/2020 | 10.500,00 | 10.500,00 | 1229 |
| Situação de emergência em saúde pública no Município de Navegantes, em função do risco de surto do novo Coronavírus (covid-19) e dá outras providências* - COBRADE 1.51.1.1.0 - doenças infecciosas virais. | Decreto nº 51, de 18 de março de 2020. | 18/03/2020 a 18/09/2020 | 668,00 | 668,00 | 1219 |
| Situação de emergência em saúde pública no Município de Navegantes, em função do risco de surto do novo Coronavírus (covid-19) e dá outras providências* - COBRADE 1.51.1.1.0 - doenças infecciosas virais. | Decreto nº 51, de 18 de março de 2020. | 18/03/2020 a 18/09/2020 | 450,00 | 450,00 | 2612 |
| Situação de emergência em saúde pública no Município de Navegantes, em função do risco de surto do novo Coronavírus (covid-19) e dá outras providências* - COBRADE 1.51.1.1.0 - doenças infecciosas virais. | Decreto nº 51, de 18 de março de 2020. | 18/03/2020 a 18/09/2020 | 500,00 | 500,00 | 2611 |
| Situação de emergência em saúde pública no Município de Navegantes, em função do risco de surto do novo Coronavírus (covid-19) e dá outras providências* - COBRADE 1.51.1.1.0 - doenças infecciosas virais. | Decreto nº 51, de 18 de março de 2020. | 18/03/2020 a 18/09/2020 | 500,00 | 500,00 | 2610 |
| Situação de emergência em saúde pública no Município de Navegantes, em função do risco de surto do novo Coronavírus (covid-19) e dá outras providências* - COBRADE 1.51.1.1.0 - doenças infecciosas virais. | Decreto nº 51, de 18 de março de 2020. | 18/03/2020 a 18/09/2020 | 183,33 | 183,33 | 1238 |
| Situação de emergência em saúde pública no Município de Navegantes, em função do risco de surto do novo Coronavírus (covid-19) e dá outras providências* - COBRADE 1.51.1.1.0 - doenças infecciosas virais. | Decreto nº 51, de 18 de março de 2020. | 18/03/2020 a 18/09/2020 | 27.600,00 | 27.600,00 | 1232 |
| Situação de emergência em saúde pública no Município de Navegantes, em função do risco de surto do novo Coronavírus (covid-19) e dá outras providências* - COBRADE 1.51.1.1.0 - doenças infecciosas virais. | Decreto nº 51, de 18 de março de 2020. | 18/03/2020 a 18/09/2020 | 64.000,00 | 64.000,00 | 1235 |
| Situação de emergência em saúde pública no Município de Navegantes, em função do risco de surto do novo Coronavírus (covid-19) e dá outras providências* - COBRADE 1.51.1.1.0 - doenças infecciosas virais. | Decreto nº 51, de 18 de março de 2020. | 18/03/2020 a 18/09/2020 | 49.275,00 | 49.275,00 | 1230 |
| Situação de emergência em saúde pública no Município de Navegantes, em função do risco de surto do novo Coronavírus (covid-19) e dá outras providências* - COBRADE 1.51.1.1.0 - doenças infecciosas virais. | Decreto nº 51, de 18 de março de 2020. | 18/03/2020 a 18/09/2020 | 48.000,00 | 48.000,00 | 1240 |
| Situação de emergência em saúde pública no Município de Navegantes, em função do risco de surto do novo Coronavírus (covid-19) e dá outras providências* - COBRADE 1.51.1.1.0 - doenças infecciosas virais. | Decreto nº 51, de 18 de março de 2020. | 18/03/2020 a 18/09/2020 | 398,00 | 398,00 | 1234 |
| Situação de emergência em saúde pública no Município de Navegantes, em função do risco de surto do novo Coronavírus (covid-19) e dá outras providências* - COBRADE 1.51.1.1.0 - doenças infecciosas virais. | Decreto nº 51, de 18 de março de 2020. | 18/03/2020 a 18/09/2020 | 193.950,00 | 193.950,00 | 1249 |

| | | | | | |
|---|--|-------------------------|------------|------------|------|
| Situação de emergência em saúde pública no Município de Navegantes, em função do risco de surto do novo Coronavírus (covid-19) e dá outras providências* - COBRADE 1.51.1.1.0 - doenças infecciosas virais. | Decreto nº 51, de 18 de março de 2020. | 18/03/2020 a 18/09/2020 | 15.680,00 | 15.680,00 | 1231 |
| Situação de emergência em saúde pública no Município de Navegantes, em função do risco de surto do novo Coronavírus (covid-19) e dá outras providências* - COBRADE 1.51.1.1.0 - doenças infecciosas virais. | Decreto nº 51, de 18 de março de 2020. | 18/03/2020 a 18/09/2020 | 85.701,56 | 85.701,56 | 1271 |
| Situação de emergência em saúde pública no Município de Navegantes, em função do risco de surto do novo Coronavírus (covid-19) e dá outras providências* - COBRADE 1.51.1.1.0 - doenças infecciosas virais. | Decreto nº 51, de 18 de março de 2020. | 18/03/2020 a 18/09/2020 | 250,00 | 250,00 | 1275 |
| Situação de emergência em saúde pública no Município de Navegantes, em função do risco de surto do novo Coronavírus (covid-19) e dá outras providências* - COBRADE 1.51.1.1.0 - doenças infecciosas virais. | Decreto nº 51, de 18 de março de 2020. | 18/03/2020 a 18/09/2020 | 110.133,32 | 110.133,32 | 1290 |
| Situação de emergência em saúde pública no Município de Navegantes, em função do risco de surto do novo Coronavírus (covid-19) e dá outras providências* - COBRADE 1.51.1.1.0 - doenças infecciosas virais. | Decreto nº 51, de 18 de março de 2020. | 18/03/2020 a 18/09/2020 | 15.966,67 | 15.966,67 | 1297 |
| Situação de emergência em saúde pública no Município de Navegantes, em função do risco de surto do novo Coronavírus (covid-19) e dá outras providências* - COBRADE 1.51.1.1.0 - doenças infecciosas virais. | Decreto nº 51, de 18 de março de 2020. | 18/03/2020 a 18/09/2020 | 18.883,32 | 18.883,32 | 1303 |
| Situação de emergência em saúde pública no Município de Navegantes, em função do risco de surto do novo Coronavírus (covid-19) e dá outras providências* - COBRADE 1.51.1.1.0 - doenças infecciosas virais. | Decreto nº 51, de 18 de março de 2020. | 18/03/2020 a 18/09/2020 | 9.066,67 | 9.066,67 | 1310 |
| Situação de emergência em saúde pública no Município de Navegantes, em função do risco de surto do novo Coronavírus (covid-19) e dá outras providências* - COBRADE 1.51.1.1.0 - doenças infecciosas virais. | Decreto nº 51, de 18 de março de 2020. | 18/03/2020 a 18/09/2020 | 1.750,00 | 1.750,00 | 1316 |
| Situação de emergência em saúde pública no Município de Navegantes, em função do risco de surto do novo Coronavírus (covid-19) e dá outras providências* - COBRADE 1.51.1.1.0 - doenças infecciosas virais. | Decreto nº 51, de 18 de março de 2020. | 18/03/2020 a 18/09/2020 | 3.766,67 | 3.766,67 | 1323 |
| Situação de emergência em saúde pública no Município de Navegantes, em função do risco de surto do novo Coronavírus (covid-19) e dá outras providências* - COBRADE 1.51.1.1.0 - doenças infecciosas virais. | Decreto nº 51, de 18 de março de 2020. | 18/03/2020 a 18/09/2020 | 2.866,67 | 2.866,67 | 1329 |
| Situação de emergência em saúde pública no Município de Navegantes, em função do risco de surto do novo Coronavírus (covid-19) e dá outras providências* - COBRADE 1.51.1.1.0 - doenças infecciosas virais. | Decreto nº 51, de 18 de março de 2020. | 18/03/2020 a 18/09/2020 | 2.383,34 | 2.383,34 | 272 |
| Situação de emergência em saúde pública no Município de Navegantes, em função do risco de surto do novo Coronavírus (covid-19) e dá outras providências* - COBRADE 1.51.1.1.0 - doenças infecciosas virais. | Decreto nº 51, de 18 de março de 2020. | 18/03/2020 a 18/09/2020 | 1.000,00 | 1.000,00 | 271 |
| Situação de emergência em saúde pública no Município de Navegantes, em função do risco de surto do novo Coronavírus (covid-19) e dá outras providências* - COBRADE 1.51.1.1.0 - doenças infecciosas virais. | Decreto nº 51, de 18 de março de 2020. | 18/03/2020 a 18/09/2020 | 500,00 | 500,00 | 182 |
| Situação de emergência em saúde pública no Município de Navegantes, em função do risco de surto do novo Coronavírus (covid-19) e dá outras providências* - COBRADE 1.51.1.1.0 - doenças infecciosas virais. | Decreto nº 51, de 18 de março de 2020. | 18/03/2020 a 18/09/2020 | 292.061,25 | 292.061,25 | 1352 |

| | | | | | |
|---|--|-------------------------|-----------|-----------|------|
| pública no Município de Navegantes, em função do risco de surto do novo Coronavírus (covid-19) e dá outras providências* - COBRADE 1.51.1.1.0 - doenças infecciosas virais. | 18 de março de 2020. | 18/09/2020 | | | |
| Situação de emergência em saúde pública no Município de Navegantes, em função do risco de surto do novo Coronavírus (covid-19) e dá outras providências* - COBRADE 1.51.1.1.0 - doenças infecciosas virais. | Decreto nº 51, de 18 de março de 2020. | 18/03/2020 a 18/09/2020 | 3.800,00 | 3.800,00 | 1353 |
| Situação de emergência em saúde pública no Município de Navegantes, em função do risco de surto do novo Coronavírus (covid-19) e dá outras providências* - COBRADE 1.51.1.1.0 - doenças infecciosas virais. | Decreto nº 51, de 18 de março de 2020. | 18/03/2020 a 18/09/2020 | 7.600,00 | 7.600,00 | 1368 |
| Situação de emergência em saúde pública no Município de Navegantes, em função do risco de surto do novo Coronavírus (covid-19) e dá outras providências* - COBRADE 1.51.1.1.0 - doenças infecciosas virais. | Decreto nº 51, de 18 de março de 2020. | 18/03/2020 a 18/09/2020 | 2.000,00 | 2.000,00 | 2880 |
| Situação de emergência em saúde pública no Município de Navegantes, em função do risco de surto do novo Coronavírus (covid-19) e dá outras providências* - COBRADE 1.51.1.1.0 - doenças infecciosas virais. | Decreto nº 51, de 18 de março de 2020. | 18/03/2020 a 18/09/2020 | 10.216,66 | 10.216,66 | 2878 |
| Situação de emergência em saúde pública no Município de Navegantes, em função do risco de surto do novo Coronavírus (covid-19) e dá outras providências* - COBRADE 1.51.1.1.0 - doenças infecciosas virais. | Decreto nº 51, de 18 de março de 2020. | 18/03/2020 a 18/09/2020 | 933,33 | 933,33 | 2902 |
| Situação de emergência em saúde pública no Município de Navegantes, em função do risco de surto do novo Coronavírus (covid-19) e dá outras providências* - COBRADE 1.51.1.1.0 - doenças infecciosas virais. | Decreto nº 51, de 18 de março de 2020. | 18/03/2020 a 18/09/2020 | 216,67 | 216,67 | 2861 |
| Situação de emergência em saúde pública no Município de Navegantes, em função do risco de surto do novo Coronavírus (covid-19) e dá outras providências* - COBRADE 1.51.1.1.0 - doenças infecciosas virais. | Decreto nº 51, de 18 de março de 2020. | 18/03/2020 a 18/09/2020 | 69.736,38 | 69.736,38 | 2751 |
| Situação de emergência em saúde pública no Município de Navegantes, em função do risco de surto do novo Coronavírus (covid-19) e dá outras providências* - COBRADE 1.51.1.1.0 - doenças infecciosas virais. | Decreto nº 51, de 18 de março de 2020. | 18/03/2020 a 18/09/2020 | 6.000,00 | 6.000,00 | 2903 |
| Situação de emergência em saúde pública no Município de Navegantes, em função do risco de surto do novo Coronavírus (covid-19) e dá outras providências* - COBRADE 1.51.1.1.0 - doenças infecciosas virais. | Decreto nº 51, de 18 de março de 2020. | 18/03/2020 a 18/09/2020 | 12.895,33 | 12.895,33 | 2770 |
| Situação de emergência em saúde pública no Município de Navegantes, em função do risco de surto do novo Coronavírus (covid-19) e dá outras providências* - COBRADE 1.51.1.1.0 - doenças infecciosas virais. | Decreto nº 51, de 18 de março de 2020. | 18/03/2020 a 18/09/2020 | 1.000,00 | 1.000,00 | 2901 |
| Situação de emergência em saúde pública no Município de Navegantes, em função do risco de surto do novo Coronavírus (covid-19) e dá outras providências* - COBRADE 1.51.1.1.0 - doenças infecciosas virais. | Decreto nº 51, de 18 de março de 2020. | 18/03/2020 a 18/09/2020 | 7.433,33 | 7.433,33 | 2899 |
| Situação de emergência em saúde pública no Município de Navegantes, em função do risco de surto do novo Coronavírus (covid-19) e dá outras providências* - COBRADE 1.51.1.1.0 - doenças infecciosas virais. | Decreto nº 51, de 18 de março de 2020. | 18/03/2020 a 18/09/2020 | 33,33 | 33,33 | 1377 |
| Situação de emergência em saúde pública no Município de Navegantes, em função do risco de surto do novo Coronavírus (covid-19) e dá outras providências* - COBRADE 1.51.1.1.0 - doenças infecciosas virais. | Decreto nº 51, de 18 de março de 2020. | 18/03/2020 a 18/09/2020 | 66,67 | 66,67 | 1381 |

| | | | | | | |
|---|--|-------------------------|------------|------------|------|--|
| função do risco de surto do novo Coronavírus (covid-19) e dá outras providências* - COBRADE 1.51.1.1.0 - doenças infecciosas virais. | 2020. | | | | | |
| Situação de emergência em saúde pública no Município de Navegantes, em função do risco de surto do novo Coronavírus (covid-19) e dá outras providências* - COBRADE 1.51.1.1.0 - doenças infecciosas virais. | Decreto nº 51, de 18 de março de 2020. | 18/03/2020 a 18/09/2020 | 450,00 | 450,00 | 2986 | |
| Situação de emergência em saúde pública no Município de Navegantes, em função do risco de surto do novo Coronavírus (covid-19) e dá outras providências* - COBRADE 1.51.1.1.0 - doenças infecciosas virais. | Decreto nº 51, de 18 de março de 2020. | 18/03/2020 a 18/09/2020 | 200,00 | 200,00 | 186 | |
| Situação de emergência em saúde pública no Município de Navegantes, em função do risco de surto do novo Coronavírus (covid-19) e dá outras providências* - COBRADE 1.51.1.1.0 - doenças infecciosas virais. | Decreto nº 51, de 18 de março de 2020. | 18/03/2020 a 18/09/2020 | 108.649,94 | 108.649,94 | 1414 | |
| Situação de emergência em saúde pública no Município de Navegantes, em função do risco de surto do novo Coronavírus (covid-19) e dá outras providências* - COBRADE 1.51.1.1.0 - doenças infecciosas virais. | Decreto nº 51, de 18 de março de 2020. | 18/03/2020 a 18/09/2020 | 13.450,01 | 13.450,01 | 1421 | |
| Situação de emergência em saúde pública no Município de Navegantes, em função do risco de surto do novo Coronavírus (covid-19) e dá outras providências* - COBRADE 1.51.1.1.0 - doenças infecciosas virais. | Decreto nº 51, de 18 de março de 2020. | 18/03/2020 a 18/09/2020 | 20.516,65 | 20.516,65 | 1427 | |
| Situação de emergência em saúde pública no Município de Navegantes, em função do risco de surto do novo Coronavírus (covid-19) e dá outras providências* - COBRADE 1.51.1.1.0 - doenças infecciosas virais. | Decreto nº 51, de 18 de março de 2020. | 18/03/2020 a 18/09/2020 | 10.366,65 | 10.366,65 | 1434 | |
| Situação de emergência em saúde pública no Município de Navegantes, em função do risco de surto do novo Coronavírus (covid-19) e dá outras providências* - COBRADE 1.51.1.1.0 - doenças infecciosas virais. | Decreto nº 51, de 18 de março de 2020. | 18/03/2020 a 18/09/2020 | 2.000,00 | 2.000,00 | 1440 | |
| Situação de emergência em saúde pública no Município de Navegantes, em função do risco de surto do novo Coronavírus (covid-19) e dá outras providências* - COBRADE 1.51.1.1.0 - doenças infecciosas virais. | Decreto nº 51, de 18 de março de 2020. | 18/03/2020 a 18/09/2020 | 3.966,66 | 3.966,66 | 1447 | |
| Situação de emergência em saúde pública no Município de Navegantes, em função do risco de surto do novo Coronavírus (covid-19) e dá outras providências* - COBRADE 1.51.1.1.0 - doenças infecciosas virais. | Decreto nº 51, de 18 de março de 2020. | 18/03/2020 a 18/09/2020 | 2.983,33 | 2.983,33 | 1453 | |
| Situação de emergência em saúde pública no Município de Navegantes, em função do risco de surto do novo Coronavírus (covid-19) e dá outras providências* - COBRADE 1.51.1.1.0 - doenças infecciosas virais. | Decreto nº 51, de 18 de março de 2020. | 18/03/2020 a 18/09/2020 | 500,00 | 500,00 | 1459 | |
| Situação de emergência em saúde pública no Município de Navegantes, em função do risco de surto do novo Coronavírus (covid-19) e dá outras providências* - COBRADE 1.51.1.1.0 - doenças infecciosas virais. | Decreto nº 51, de 18 de março de 2020. | 18/03/2020 a 18/09/2020 | 292.061,25 | 292.061,25 | 1465 | |
| Situação de emergência em saúde pública no Município de Navegantes, em função do risco de surto do novo Coronavírus (covid-19) e dá outras providências* - COBRADE 1.51.1.1.0 - doenças infecciosas virais. | Decreto nº 51, de 18 de março de 2020. | 18/03/2020 a 18/09/2020 | 114.950,00 | 114.950,00 | 1485 | |
| Situação de emergência em saúde pública no Município de Navegantes, em função do risco de surto do novo Coronavírus (covid-19) e dá outras providências* - COBRADE 1.51.1.1.0 - doenças infecciosas virais. | Decreto nº 51, de 18 de março de 2020. | 18/03/2020 a 18/09/2020 | 23.050,75 | 16.741,35 | 188 | |

| | | | | | |
|---|--|-------------------------|-----------|-----------|------|
| Coronavírus (covid-19) e dá outras providências* - COBRADE 1.51.1.1.0 - doenças infecciosas virais. | | | | | |
| Situação de emergência em saúde pública no Município de Navegantes, em função do risco de surto do novo Coronavírus (covid-19) e dá outras providências* - COBRADE 1.51.1.1.0 - doenças infecciosas virais. | Decreto nº 51, de 18 de março de 2020. | 18/03/2020 a 18/09/2020 | 10.354,50 | 9.748,00 | 189 |
| Situação de emergência em saúde pública no Município de Navegantes, em função do risco de surto do novo Coronavírus (covid-19) e dá outras providências* - COBRADE 1.51.1.1.0 - doenças infecciosas virais. | Decreto nº 51, de 18 de março de 2020. | 18/03/2020 a 18/09/2020 | 3.121,75 | 3.121,75 | 190 |
| Situação de emergência em saúde pública no Município de Navegantes, em função do risco de surto do novo Coronavírus (covid-19) e dá outras providências* - COBRADE 1.51.1.1.0 - doenças infecciosas virais. | Decreto nº 51, de 18 de março de 2020. | 18/03/2020 a 18/09/2020 | 2.483,33 | 2.483,33 | 295 |
| Situação de emergência em saúde pública no Município de Navegantes, em função do risco de surto do novo Coronavírus (covid-19) e dá outras providências* - COBRADE 1.51.1.1.0 - doenças infecciosas virais. | Decreto nº 51, de 18 de março de 2020. | 18/03/2020 a 18/09/2020 | 500,00 | 500,00 | 282 |
| Situação de emergência em saúde pública no Município de Navegantes, em função do risco de surto do novo Coronavírus (covid-19) e dá outras providências* - COBRADE 1.51.1.1.0 - doenças infecciosas virais. | Decreto nº 51, de 18 de março de 2020. | 18/03/2020 a 18/09/2020 | 7.950,00 | 7.950,00 | 3256 |
| Situação de emergência em saúde pública no Município de Navegantes, em função do risco de surto do novo Coronavírus (covid-19) e dá outras providências* - COBRADE 1.51.1.1.0 - doenças infecciosas virais. | Decreto nº 51, de 18 de março de 2020. | 18/03/2020 a 18/09/2020 | 8.000,00 | 8.000,00 | 3257 |
| Situação de emergência em saúde pública no Município de Navegantes, em função do risco de surto do novo Coronavírus (covid-19) e dá outras providências* - COBRADE 1.51.1.1.0 - doenças infecciosas virais. | Decreto nº 51, de 18 de março de 2020. | 18/03/2020 a 18/09/2020 | 1.000,00 | 1.000,00 | 3258 |
| Situação de emergência em saúde pública no Município de Navegantes, em função do risco de surto do novo Coronavírus (covid-19) e dá outras providências* - COBRADE 1.51.1.1.0 - doenças infecciosas virais. | Decreto nº 51, de 18 de março de 2020. | 18/03/2020 a 18/09/2020 | 10.116,65 | 10.116,65 | 3251 |
| Situação de emergência em saúde pública no Município de Navegantes, em função do risco de surto do novo Coronavírus (covid-19) e dá outras providências* - COBRADE 1.51.1.1.0 - doenças infecciosas virais. | Decreto nº 51, de 18 de março de 2020. | 18/03/2020 a 18/09/2020 | 2.600,00 | 2.600,00 | 3255 |
| Situação de emergência em saúde pública no Município de Navegantes, em função do risco de surto do novo Coronavírus (covid-19) e dá outras providências* - COBRADE 1.51.1.1.0 - doenças infecciosas virais. | Decreto nº 51, de 18 de março de 2020. | 18/03/2020 a 18/09/2020 | 1.383,33 | 1.383,33 | 3252 |
| Situação de emergência em saúde pública no Município de Navegantes, em função do risco de surto do novo Coronavírus (covid-19) e dá outras providências* - COBRADE 1.51.1.1.0 - doenças infecciosas virais. | Decreto nº 51, de 18 de março de 2020. | 18/03/2020 a 18/09/2020 | 6.666,68 | 6.666,68 | 3254 |
| Situação de emergência em saúde pública no Município de Navegantes, em função do risco de surto do novo Coronavírus (covid-19) e dá outras providências* - COBRADE 1.51.1.1.0 - doenças infecciosas virais. | Decreto nº 51, de 18 de março de 2020. | 18/03/2020 a 18/09/2020 | 4.850,01 | 4.850,01 | 3253 |
| Situação de emergência em saúde pública no Município de Navegantes, em função do risco de surto do novo Coronavírus (covid-19) e dá outras providências* - COBRADE 1.51.1.1.0 - doenças infecciosas virais. | Decreto nº 51, de 18 de março de 2020. | 18/03/2020 a 18/09/2020 | 1.497,00 | 1.497,00 | 1498 |

| | | | | | |
|---|--|-------------------------|------------|------------|------|
| providências* - COBRADE 1.51.1.1.0 - doenças infecciosas virais. | | | | | |
| Situação de emergência em saúde pública no Município de Navegantes, em função do risco de surto do novo Coronavírus (covid-19) e dá outras providências* - COBRADE 1.51.1.1.0 - doenças infecciosas virais. | Decreto nº 51, de 18 de março de 2020. | 18/03/2020 a 18/09/2020 | 93.183,29 | 93.153,14 | 1523 |
| Situação de emergência em saúde pública no Município de Navegantes, em função do risco de surto do novo Coronavírus (covid-19) e dá outras providências* - COBRADE 1.51.1.1.0 - doenças infecciosas virais. | Decreto nº 51, de 18 de março de 2020. | 18/03/2020 a 18/09/2020 | 6.400,00 | 6.400,00 | 1492 |
| Situação de emergência em saúde pública no Município de Navegantes, em função do risco de surto do novo Coronavírus (covid-19) e dá outras providências* - COBRADE 1.51.1.1.0 - doenças infecciosas virais. | Decreto nº 51, de 18 de março de 2020. | 18/03/2020 a 18/09/2020 | 855.000,00 | 429.542,24 | 1530 |
| Prorroga os efeitos do Decreto nº 51, de 18 de março de 2020, que declara situação de emergência em saúde pública no Município de Navegantes, em função do risco de surto do novo Coronavírus (COVID-19) e dá outras providências - COBRADE 1.51.1.1.0 - doenças infecciosas virais | Decreto nº 197, de 11 de setembro de 2020. | 14/09/2020 a 14/03/2021 | 20.400,00 | 20.400,00 | 1658 |
| Prorroga os efeitos do Decreto nº 51, de 18 de março de 2020, que declara situação de emergência em saúde pública no Município de Navegantes, em função do risco de surto do novo Coronavírus (COVID-19) e dá outras providências - COBRADE 1.51.1.1.0 - doenças infecciosas virais | Decreto nº 197, de 11 de setembro de 2020. | 14/09/2020 a 14/03/2021 | 27.600,00 | 27.600,00 | 1655 |
| Prorroga os efeitos do Decreto nº 51, de 18 de março de 2020, que declara situação de emergência em saúde pública no Município de Navegantes, em função do risco de surto do novo Coronavírus (COVID-19) e dá outras providências - COBRADE 1.51.1.1.0 - doenças infecciosas virais | Decreto nº 197, de 11 de setembro de 2020. | 14/09/2020 a 14/03/2021 | 3.120,00 | 3.120,00 | 1649 |
| Prorroga os efeitos do Decreto nº 51, de 18 de março de 2020, que declara situação de emergência em saúde pública no Município de Navegantes, em função do risco de surto do novo Coronavírus (COVID-19) e dá outras providências - COBRADE 1.51.1.1.0 - doenças infecciosas virais | Decreto nº 197, de 11 de setembro de 2020. | 14/09/2020 a 14/03/2021 | 796,00 | 796,00 | 1657 |
| Prorroga os efeitos do Decreto nº 51, de 18 de março de 2020, que declara situação de emergência em saúde pública no Município de Navegantes, em função do risco de surto do novo Coronavírus (COVID-19) e dá outras providências - COBRADE 1.51.1.1.0 - doenças infecciosas virais | Decreto nº 197, de 11 de setembro de 2020. | 14/09/2020 a 14/03/2021 | 297.518,66 | 297.518,66 | 1586 |
| Prorroga os efeitos do Decreto nº 51, de 18 de março de 2020, que declara situação de emergência em saúde pública no Município de Navegantes, em função do risco de surto do novo Coronavírus (COVID-19) e dá outras providências - COBRADE 1.51.1.1.0 - doenças infecciosas virais | Decreto nº 197, de 11 de setembro de 2020. | 14/09/2020 a 14/03/2021 | 114.149,93 | 114.149,93 | 1588 |
| Prorroga os efeitos do Decreto nº 51, de 18 de março de 2020, que declara situação de emergência em saúde pública no Município de Navegantes, em função do risco de surto do novo Coronavírus (COVID-19) e dá outras providências - COBRADE 1.51.1.1.0 - doenças infecciosas virais | Decreto nº 197, de 11 de setembro de 2020. | 14/09/2020 a 14/03/2021 | 13.983,31 | 13.983,31 | 1603 |
| Prorroga os efeitos do Decreto nº 51, de 18 de março de 2020, que declara situação de emergência em saúde pública no Município de Navegantes, em | Decreto nº 197, de 11 de setembro de 2020. | 14/09/2020 a 14/03/2021 | 19.099,96 | 19.099,96 | 1609 |

| | | | | | | |
|---|--|-------------------------|------------|------------|------|--|
| função do risco de surto do novo Coronavírus (COVID-19) e dá outras providências - COBRADE 1.51.1.1.0 - doenças infecciosas virais | | | | | | |
| Prorroga os efeitos do Decreto nº 51, de 18 de março de 2020, que declara situação de emergência em saúde pública no Município de Navegantes, em função do risco de surto do novo Coronavírus (COVID-19) e dá outras providências - COBRADE 1.51.1.1.0 - doenças infecciosas virais | Decreto nº 197, de 11 de setembro de 2020. | 14/09/2020 a 14/03/2021 | 10.883,32 | 10.883,32 | 1615 | |
| Prorroga os efeitos do Decreto nº 51, de 18 de março de 2020, que declara situação de emergência em saúde pública no Município de Navegantes, em função do risco de surto do novo Coronavírus (COVID-19) e dá outras providências - COBRADE 1.51.1.1.0 - doenças infecciosas virais | Decreto nº 197, de 11 de setembro de 2020. | 14/09/2020 a 14/03/2021 | 1.333,33 | 1.333,33 | 1621 | |
| Prorroga os efeitos do Decreto nº 51, de 18 de março de 2020, que declara situação de emergência em saúde pública no Município de Navegantes, em função do risco de surto do novo Coronavírus (COVID-19) e dá outras providências - COBRADE 1.51.1.1.0 - doenças infecciosas virais | Decreto nº 197, de 11 de setembro de 2020. | 14/09/2020 a 14/03/2021 | 800,00 | 800,00 | 1625 | |
| Prorroga os efeitos do Decreto nº 51, de 18 de março de 2020, que declara situação de emergência em saúde pública no Município de Navegantes, em função do risco de surto do novo Coronavírus (COVID-19) e dá outras providências - COBRADE 1.51.1.1.0 - doenças infecciosas virais | Decreto nº 197, de 11 de setembro de 2020. | 14/09/2020 a 14/03/2021 | 3.883,33 | 3.883,33 | 1629 | |
| Prorroga os efeitos do Decreto nº 51, de 18 de março de 2020, que declara situação de emergência em saúde pública no Município de Navegantes, em função do risco de surto do novo Coronavírus (COVID-19) e dá outras providências - COBRADE 1.51.1.1.0 - doenças infecciosas virais | Decreto nº 197, de 11 de setembro de 2020. | 14/09/2020 a 14/03/2021 | 2.916,67 | 2.916,67 | 1635 | |
| Prorroga os efeitos do Decreto nº 51, de 18 de março de 2020, que declara situação de emergência em saúde pública no Município de Navegantes, em função do risco de surto do novo Coronavírus (COVID-19) e dá outras providências - COBRADE 1.51.1.1.0 - doenças infecciosas virais | Decreto nº 197, de 11 de setembro de 2020. | 14/09/2020 a 14/03/2021 | 500,00 | 500,00 | 1641 | |
| Prorroga os efeitos do Decreto nº 51, de 18 de março de 2020, que declara situação de emergência em saúde pública no Município de Navegantes, em função do risco de surto do novo Coronavírus (COVID-19) e dá outras providências - COBRADE 1.51.1.1.0 - doenças infecciosas virais | Decreto nº 197, de 11 de setembro de 2020. | 14/09/2020 a 14/03/2021 | 155.160,00 | 155.160,00 | 1684 | |
| Prorroga os efeitos do Decreto nº 51, de 18 de março de 2020, que declara situação de emergência em saúde pública no Município de Navegantes, em função do risco de surto do novo Coronavírus (COVID-19) e dá outras providências - COBRADE 1.51.1.1.0 - doenças infecciosas virais | Decreto nº 197, de 11 de setembro de 2020. | 14/09/2020 a 14/03/2021 | 302.500,00 | 195.750,00 | 1651 | |
| Prorroga os efeitos do Decreto nº 51, de 18 de março de 2020, que declara situação de emergência em saúde pública no Município de Navegantes, em função do risco de surto do novo Coronavírus (COVID-19) e dá outras providências - COBRADE 1.51.1.1.0 - doenças infecciosas virais | Decreto nº 197, de 11 de setembro de 2020. | 14/09/2020 a 14/03/2021 | 56.500,00 | 56.500,00 | 1654 | |
| Prorroga os efeitos do Decreto nº 51, de 18 de março de 2020, que declara situação de emergência em saúde pública no Município de Navegantes, em função do risco de surto do novo Coronavírus (COVID-19) e dá outras providências - COBRADE 1.51.1.1.0 - doenças infecciosas virais | Decreto nº 197, de 11 de setembro de 2020. | 14/09/2020 a 14/03/2021 | 3.800,00 | 3.800,00 | 1601 | |

| | | | | | | |
|---|--|-------------------------|------------|-----------|------|--|
| função do risco de surto do novo Coronavírus (COVID-19) e dá outras providências - COBRADE 1.51.1.1.0 - doenças infecciosas virais | | | | | | |
| Prorroga os efeitos do Decreto nº 51, de 18 de março de 2020, que declara situação de emergência em saúde pública no Município de Navegantes, em função do risco de surto do novo Coronavírus (COVID-19) e dá outras providências - COBRADE 1.51.1.1.0 - doenças infecciosas virais | Decreto nº 197, de 11 de setembro de 2020. | 14/09/2020 a 14/03/2021 | 14.850,00 | 14.850,00 | 1656 | |
| Prorroga os efeitos do Decreto nº 51, de 18 de março de 2020, que declara situação de emergência em saúde pública no Município de Navegantes, em função do risco de surto do novo Coronavírus (COVID-19) e dá outras providências - COBRADE 1.51.1.1.0 - doenças infecciosas virais | Decreto nº 197, de 11 de setembro de 2020. | 14/09/2020 a 14/03/2021 | 10.500,00 | 10.500,00 | 1646 | |
| Prorroga os efeitos do Decreto nº 51, de 18 de março de 2020, que declara situação de emergência em saúde pública no Município de Navegantes, em função do risco de surto do novo Coronavírus (COVID-19) e dá outras providências - COBRADE 1.51.1.1.0 - doenças infecciosas virais | Decreto nº 197, de 11 de setembro de 2020. | 14/09/2020 a 14/03/2021 | 19.327,00 | 16.633,00 | 1648 | |
| Prorroga os efeitos do Decreto nº 51, de 18 de março de 2020, que declara situação de emergência em saúde pública no Município de Navegantes, em função do risco de surto do novo Coronavírus (COVID-19) e dá outras providências - COBRADE 1.51.1.1.0 - doenças infecciosas virais | Decreto nº 197, de 11 de setembro de 2020. | 14/09/2020 a 14/03/2021 | 114.950,00 | 86.212,50 | 1653 | |
| Prorroga os efeitos do Decreto nº 51, de 18 de março de 2020, que declara situação de emergência em saúde pública no Município de Navegantes, em função do risco de surto do novo Coronavírus (COVID-19) e dá outras providências - COBRADE 1.51.1.1.0 - doenças infecciosas virais | Decreto nº 197, de 11 de setembro de 2020. | 14/09/2020 a 14/03/2021 | 26.225,00 | 26.225,00 | 1647 | |
| Prorroga os efeitos do Decreto nº 51, de 18 de março de 2020, que declara situação de emergência em saúde pública no Município de Navegantes, em função do risco de surto do novo Coronavírus (COVID-19) e dá outras providências - COBRADE 1.51.1.1.0 - doenças infecciosas virais | Decreto nº 197, de 11 de setembro de 2020. | 14/09/2020 a 14/03/2021 | 99.000,00 | 99.000,00 | 1652 | |
| Prorroga os efeitos do Decreto nº 51, de 18 de março de 2020, que declara situação de emergência em saúde pública no Município de Navegantes, em função do risco de surto do novo Coronavírus (COVID-19) e dá outras providências - COBRADE 1.51.1.1.0 - doenças infecciosas virais | Decreto nº 197, de 11 de setembro de 2020. | 14/09/2020 a 14/03/2021 | 6.500,00 | 6.500,00 | 1650 | |
| Prorroga os efeitos do Decreto nº 51, de 18 de março de 2020, que declara situação de emergência em saúde pública no Município de Navegantes, em função do risco de surto do novo Coronavírus (COVID-19) e dá outras providências - COBRADE 1.51.1.1.0 - doenças infecciosas virais | Decreto nº 197, de 11 de setembro de 2020. | 14/09/2020 a 14/03/2021 | 15.000,00 | 6.460,00 | 1704 | |
| Prorroga os efeitos do Decreto nº 51, de 18 de março de 2020, que declara situação de emergência em saúde pública no Município de Navegantes, em função do risco de surto do novo Coronavírus (COVID-19) e dá outras providências - COBRADE 1.51.1.1.0 - doenças infecciosas virais | Decreto nº 197, de 11 de setembro de 2020. | 14/09/2020 a 14/03/2021 | 14.060,55 | 14.060,55 | 3465 | |
| Prorroga os efeitos do Decreto nº 51, de 18 de março de 2020, que declara situação de emergência em saúde pública no Município de Navegantes, em | Decreto nº 197, de 11 de setembro de 2020. | 14/09/2020 a 14/03/2021 | 8.000,00 | 8.000,00 | 3583 | |

| | | | | | | |
|---|--|-------------------------|--------------|--------------|------|--|
| função do risco de surto do novo Coronavírus (COVID-19) e dá outras providências - COBRADE 1.51.1.1.0 - doenças infecciosas virais | | | | | | |
| Prorroga os efeitos do Decreto nº 51, de 18 de março de 2020, que declara situação de emergência em saúde pública no Município de Navegantes, em função do risco de surto do novo Coronavírus (COVID-19) e dá outras providências - COBRADE 1.51.1.1.0 - doenças infecciosas virais | Decreto nº 197, de 11 de setembro de 2020. | 14/09/2020 a 14/03/2021 | 2.983,33 | 2.983,33 | 355 | |
| Prorroga os efeitos do Decreto nº 51, de 18 de março de 2020, que declara situação de emergência em saúde pública no Município de Navegantes, em função do risco de surto do novo Coronavírus (COVID-19) e dá outras providências - COBRADE 1.51.1.1.0 - doenças infecciosas virais | Decreto nº 197, de 11 de setembro de 2020. | 14/09/2020 a 14/03/2021 | 500,00 | 500,00 | 290 | |
| Prorroga os efeitos do Decreto nº 51, de 18 de março de 2020, que declara situação de emergência em saúde pública no Município de Navegantes, em função do risco de surto do novo Coronavírus (COVID-19) e dá outras providências - COBRADE 1.51.1.1.0 - doenças infecciosas virais | Decreto nº 197, de 11 de setembro de 2020. | 14/09/2020 a 14/03/2021 | 2.250,00 | 2.250,00 | 3581 | |
| Prorroga os efeitos do Decreto nº 51, de 18 de março de 2020, que declara situação de emergência em saúde pública no Município de Navegantes, em função do risco de surto do novo Coronavírus (COVID-19) e dá outras providências - COBRADE 1.51.1.1.0 - doenças infecciosas virais | Decreto nº 197, de 11 de setembro de 2020. | 14/09/2020 a 14/03/2021 | 944.051,75 | 944.051,75 | 3467 | |
| Prorroga os efeitos do Decreto nº 51, de 18 de março de 2020, que declara situação de emergência em saúde pública no Município de Navegantes, em função do risco de surto do novo Coronavírus (COVID-19) e dá outras providências - COBRADE 1.51.1.1.0 - doenças infecciosas virais | Decreto nº 197, de 11 de setembro de 2020. | 14/09/2020 a 14/03/2021 | 7.458,57 | 7.458,57 | 3448 | |
| Prorroga os efeitos do Decreto nº 51, de 18 de março de 2020, que declara situação de emergência em saúde pública no Município de Navegantes, em função do risco de surto do novo Coronavírus (COVID-19) e dá outras providências - COBRADE 1.51.1.1.0 - doenças infecciosas virais | Decreto nº 197, de 11 de setembro de 2020. | 14/09/2020 a 14/03/2021 | 8.216,67 | 8.216,67 | 3582 | |
| Prorroga os efeitos do Decreto nº 51, de 18 de março de 2020, que declara situação de emergência em saúde pública no Município de Navegantes, em função do risco de surto do novo Coronavírus (COVID-19) e dá outras providências - COBRADE 1.51.1.1.0 - doenças infecciosas virais | Decreto nº 197, de 11 de setembro de 2020. | 14/09/2020 a 14/03/2021 | 1.071.858,12 | 1.071.858,12 | 3455 | |
| Prorroga os efeitos do Decreto nº 51, de 18 de março de 2020, que declara situação de emergência em saúde pública no Município de Navegantes, em função do risco de surto do novo Coronavírus (COVID-19) e dá outras providências - COBRADE 1.51.1.1.0 - doenças infecciosas virais | Decreto nº 197, de 11 de setembro de 2020. | 14/09/2020 a 14/03/2021 | 6.233,34 | 6.233,34 | 3579 | |
| Prorroga os efeitos do Decreto nº 51, de 18 de março de 2020, que declara situação de emergência em saúde pública no Município de Navegantes, em função do risco de surto do novo Coronavírus (COVID-19) e dá outras providências - COBRADE 1.51.1.1.0 - doenças infecciosas virais | Decreto nº 197, de 11 de setembro de 2020. | 14/09/2020 a 14/03/2021 | 2.721,93 | 2.721,93 | 3454 | |
| Prorroga os efeitos do Decreto nº 51, de 18 de março de 2020, que declara situação de emergência em saúde pública no Município de Navegantes, em | Decreto nº 197, de 11 de setembro de 2020. | 14/09/2020 a 14/03/2021 | 7.250,00 | 7.250,00 | 3580 | |

| | | | | | |
|---|--|-------------------------|------------|------------|------|
| função do risco de surto do novo Coronavírus (COVID-19) e dá outras providências - COBRADE 1.51.1.1.0 - doenças infecciosas virais | | | | | |
| Prorroga os efeitos do Decreto nº 51, de 18 de março de 2020, que declara situação de emergência em saúde pública no Município de Navegantes, em função do risco de surto do novo Coronavírus (COVID-19) e dá outras providências - COBRADE 1.51.1.1.0 - doenças infecciosas virais | Decreto nº 197, de 11 de setembro de 2020. | 14/09/2020 a 14/03/2021 | 1.000,00 | 1.000,00 | 3584 |
| Prorroga os efeitos do Decreto nº 51, de 18 de março de 2020, que declara situação de emergência em saúde pública no Município de Navegantes, em função do risco de surto do novo Coronavírus (COVID-19) e dá outras providências - COBRADE 1.51.1.1.0 - doenças infecciosas virais | Decreto nº 197, de 11 de setembro de 2020. | 14/09/2020 a 14/03/2021 | 9.733,33 | 9.733,33 | 3577 |
| Prorroga os efeitos do Decreto nº 51, de 18 de março de 2020, que declara situação de emergência em saúde pública no Município de Navegantes, em função do risco de surto do novo Coronavírus (COVID-19) e dá outras providências - COBRADE 1.51.1.1.0 - doenças infecciosas virais | Decreto nº 197, de 11 de setembro de 2020. | 14/09/2020 a 14/03/2021 | 1.500,00 | 1.500,00 | 3578 |
| Prorroga os efeitos do Decreto nº 51, de 18 de março de 2020, que declara situação de emergência em saúde pública no Município de Navegantes, em função do risco de surto do novo Coronavírus (COVID-19) e dá outras providências - COBRADE 1.51.1.1.0 - doenças infecciosas virais | Decreto nº 197, de 11 de setembro de 2020. | 14/09/2020 a 14/03/2021 | 207.550,17 | 207.550,17 | 3452 |
| Prorroga os efeitos do Decreto nº 51, de 18 de março de 2020, que declara situação de emergência em saúde pública no Município de Navegantes, em função do risco de surto do novo Coronavírus (COVID-19) e dá outras providências - COBRADE 1.51.1.1.0 - doenças infecciosas virais | Decreto nº 197, de 11 de setembro de 2020. | 14/09/2020 a 14/03/2021 | 200,00 | 200,00 | 3665 |
| Prorroga os efeitos do Decreto nº 51, de 18 de março de 2020, que declara situação de emergência em saúde pública no Município de Navegantes, em função do risco de surto do novo Coronavírus (COVID-19) e dá outras providências - COBRADE 1.51.1.1.0 - doenças infecciosas virais | Decreto nº 197, de 11 de setembro de 2020. | 14/09/2020 a 14/03/2021 | 60.000,00 | 0,00 | 1759 |
| Prorroga os efeitos do Decreto nº 51, de 18 de março de 2020, que declara situação de emergência em saúde pública no Município de Navegantes, em função do risco de surto do novo Coronavírus (COVID-19) e dá outras providências - COBRADE 1.51.1.1.0 - doenças infecciosas virais | Decreto nº 197, de 11 de setembro de 2020. | 14/09/2020 a 14/03/2021 | 1.249,50 | 1.249,50 | 1778 |
| Prorroga os efeitos do Decreto nº 51, de 18 de março de 2020, que declara situação de emergência em saúde pública no Município de Navegantes, em função do risco de surto do novo Coronavírus (COVID-19) e dá outras providências - COBRADE 1.51.1.1.0 - doenças infecciosas virais | Decreto nº 197, de 11 de setembro de 2020. | 14/09/2020 a 14/03/2021 | 10.802,50 | 10.324,06 | 1775 |
| Prorroga os efeitos do Decreto nº 51, de 18 de março de 2020, que declara situação de emergência em saúde pública no Município de Navegantes, em função do risco de surto do novo Coronavírus (COVID-19) e dá outras providências - COBRADE 1.51.1.1.0 - doenças infecciosas virais | Decreto nº 197, de 11 de setembro de 2020. | 14/09/2020 a 14/03/2021 | 5.208,00 | 5.208,00 | 1779 |
| Prorroga os efeitos do Decreto nº 51, de 18 de março de 2020, que declara situação de emergência em saúde pública no Município de Navegantes, em função do risco de surto do novo Coronavírus (COVID-19) e dá outras providências - COBRADE 1.51.1.1.0 - doenças infecciosas virais | Decreto nº 197, de 11 de setembro de 2020. | 14/09/2020 a 14/03/2021 | 9.999,99 | 0,00 | 1769 |

| | | | | | | |
|---|--|-------------------------|------------|------------|------|--|
| função do risco de surto do novo Coronavírus (COVID-19) e dá outras providências - COBRADE 1.51.1.1.0 - doenças infecciosas virais | | | | | | |
| Prorroga os efeitos do Decreto nº 51, de 18 de março de 2020, que declara situação de emergência em saúde pública no Município de Navegantes, em função do risco de surto do novo Coronavírus (COVID-19) e dá outras providências - COBRADE 1.51.1.1.0 - doenças infecciosas virais | Decreto nº 197, de 11 de setembro de 2020. | 14/09/2020 a 14/03/2021 | 4.232,50 | 0,00 | 1774 | |
| Prorroga os efeitos do Decreto nº 51, de 18 de março de 2020, que declara situação de emergência em saúde pública no Município de Navegantes, em função do risco de surto do novo Coronavírus (COVID-19) e dá outras providências - COBRADE 1.51.1.1.0 - doenças infecciosas virais | Decreto nº 197, de 11 de setembro de 2020. | 14/09/2020 a 14/03/2021 | 117.233,27 | 117.233,27 | 1781 | |
| Prorroga os efeitos do Decreto nº 51, de 18 de março de 2020, que declara situação de emergência em saúde pública no Município de Navegantes, em função do risco de surto do novo Coronavírus (COVID-19) e dá outras providências - COBRADE 1.51.1.1.0 - doenças infecciosas virais | Decreto nº 197, de 11 de setembro de 2020. | 14/09/2020 a 14/03/2021 | 4.100,00 | 4.100,00 | 1777 | |
| Prorroga os efeitos do Decreto nº 51, de 18 de março de 2020, que declara situação de emergência em saúde pública no Município de Navegantes, em função do risco de surto do novo Coronavírus (COVID-19) e dá outras providências - COBRADE 1.51.1.1.0 - doenças infecciosas virais | Decreto nº 197, de 11 de setembro de 2020. | 14/09/2020 a 14/03/2021 | 24.736,00 | 24.734,48 | 1776 | |
| Prorroga os efeitos do Decreto nº 51, de 18 de março de 2020, que declara situação de emergência em saúde pública no Município de Navegantes, em função do risco de surto do novo Coronavírus (COVID-19) e dá outras providências - COBRADE 1.51.1.1.0 - doenças infecciosas virais | Decreto nº 197, de 11 de setembro de 2020. | 14/09/2020 a 14/03/2021 | 10.815,00 | 7.905,00 | 1773 | |
| Prorroga os efeitos do Decreto nº 51, de 18 de março de 2020, que declara situação de emergência em saúde pública no Município de Navegantes, em função do risco de surto do novo Coronavírus (COVID-19) e dá outras providências - COBRADE 1.51.1.1.0 - doenças infecciosas virais | Decreto nº 197, de 11 de setembro de 2020. | 14/09/2020 a 14/03/2021 | 160.160,00 | 70.480,00 | 1770 | |
| Prorroga os efeitos do Decreto nº 51, de 18 de março de 2020, que declara situação de emergência em saúde pública no Município de Navegantes, em função do risco de surto do novo Coronavírus (COVID-19) e dá outras providências - COBRADE 1.51.1.1.0 - doenças infecciosas virais | Decreto nº 197, de 11 de setembro de 2020. | 14/09/2020 a 14/03/2021 | 3.000,00 | 3.000,00 | 1784 | |
| Prorroga os efeitos do Decreto nº 51, de 18 de março de 2020, que declara situação de emergência em saúde pública no Município de Navegantes, em função do risco de surto do novo Coronavírus (COVID-19) e dá outras providências - COBRADE 1.51.1.1.0 - doenças infecciosas virais | Decreto nº 197, de 11 de setembro de 2020. | 14/09/2020 a 14/03/2021 | 233,33 | 233,33 | 1799 | |
| Prorroga os efeitos do Decreto nº 51, de 18 de março de 2020, que declara situação de emergência em saúde pública no Município de Navegantes, em função do risco de surto do novo Coronavírus (COVID-19) e dá outras providências - COBRADE 1.51.1.1.0 - doenças infecciosas virais | Decreto nº 197, de 11 de setembro de 2020. | 14/09/2020 a 14/03/2021 | 283,33 | 283,33 | 1803 | |
| Prorroga os efeitos do Decreto nº 51, de 18 de março de 2020, que declara situação de emergência em saúde pública no Município de Navegantes, em | Decreto nº 197, de 11 de setembro de 2020. | 14/09/2020 a 14/03/2021 | 2.500,00 | 2.500,00 | 3860 | |

| | | | | | | |
|---|--|-------------------------|------------|------------|------|--|
| função do risco de surto do novo Coronavírus (COVID-19) e dá outras providências - COBRADE 1.51.1.1.0 - doenças infecciosas virais | | | | | | |
| Prorroga os efeitos do Decreto nº 51, de 18 de março de 2020, que declara situação de emergência em saúde pública no Município de Navegantes, em função do risco de surto do novo Coronavírus (COVID-19) e dá outras providências - COBRADE 1.51.1.1.0 - doenças infecciosas virais | Decreto nº 197, de 11 de setembro de 2020. | 14/09/2020 a 14/03/2021 | 6.966,66 | 6.966,66 | 3861 | |
| Prorroga os efeitos do Decreto nº 51, de 18 de março de 2020, que declara situação de emergência em saúde pública no Município de Navegantes, em função do risco de surto do novo Coronavírus (COVID-19) e dá outras providências - COBRADE 1.51.1.1.0 - doenças infecciosas virais | Decreto nº 197, de 11 de setembro de 2020. | 14/09/2020 a 14/03/2021 | 7.266,66 | 7.266,66 | 3859 | |
| Prorroga os efeitos do Decreto nº 51, de 18 de março de 2020, que declara situação de emergência em saúde pública no Município de Navegantes, em função do risco de surto do novo Coronavírus (COVID-19) e dá outras providências - COBRADE 1.51.1.1.0 - doenças infecciosas virais | Decreto nº 197, de 11 de setembro de 2020. | 14/09/2020 a 14/03/2021 | 9.883,33 | 9.883,33 | 3862 | |
| Prorroga os efeitos do Decreto nº 51, de 18 de março de 2020, que declara situação de emergência em saúde pública no Município de Navegantes, em função do risco de surto do novo Coronavírus (COVID-19) e dá outras providências - COBRADE 1.51.1.1.0 - doenças infecciosas virais | Decreto nº 197, de 11 de setembro de 2020. | 14/09/2020 a 14/03/2021 | 1.200,00 | 1.200,00 | 3857 | |
| Prorroga os efeitos do Decreto nº 51, de 18 de março de 2020, que declara situação de emergência em saúde pública no Município de Navegantes, em função do risco de surto do novo Coronavírus (COVID-19) e dá outras providências - COBRADE 1.51.1.1.0 - doenças infecciosas virais | Decreto nº 197, de 11 de setembro de 2020. | 14/09/2020 a 14/03/2021 | 10.100,00 | 10.100,00 | 3856 | |
| Prorroga os efeitos do Decreto nº 51, de 18 de março de 2020, que declara situação de emergência em saúde pública no Município de Navegantes, em função do risco de surto do novo Coronavírus (COVID-19) e dá outras providências - COBRADE 1.51.1.1.0 - doenças infecciosas virais | Decreto nº 197, de 11 de setembro de 2020. | 14/09/2020 a 14/03/2021 | 6.000,00 | 6.000,00 | 3858 | |
| Prorroga os efeitos do Decreto nº 51, de 18 de março de 2020, que declara situação de emergência em saúde pública no Município de Navegantes, em função do risco de surto do novo Coronavírus (COVID-19) e dá outras providências - COBRADE 1.51.1.1.0 - doenças infecciosas virais | Decreto nº 197, de 11 de setembro de 2020. | 14/09/2020 a 14/03/2021 | 316.446,06 | 316.446,06 | 1817 | |
| Prorroga os efeitos do Decreto nº 51, de 18 de março de 2020, que declara situação de emergência em saúde pública no Município de Navegantes, em função do risco de surto do novo Coronavírus (COVID-19) e dá outras providências - COBRADE 1.51.1.1.0 - doenças infecciosas virais | Decreto nº 197, de 11 de setembro de 2020. | 14/09/2020 a 14/03/2021 | 13.266,64 | 13.266,64 | 1820 | |
| Prorroga os efeitos do Decreto nº 51, de 18 de março de 2020, que declara situação de emergência em saúde pública no Município de Navegantes, em função do risco de surto do novo Coronavírus (COVID-19) e dá outras providências - COBRADE 1.51.1.1.0 - doenças infecciosas virais | Decreto nº 197, de 11 de setembro de 2020. | 14/09/2020 a 14/03/2021 | 18.483,34 | 18.483,34 | 1826 | |
| Prorroga os efeitos do Decreto nº 51, de 18 de março de 2020, que declara situação de emergência em saúde pública no Município de Navegantes, em | Decreto nº 197, de 11 de setembro de 2020. | 14/09/2020 a 14/03/2021 | 10.733,33 | 10.733,33 | 1832 | |

| | | | | | |
|---|--|-------------------------|-----------|----------|------|
| função do risco de surto do novo Coronavírus (COVID-19) e dá outras providências - COBRADE 1.51.1.1.0 - doenças infecciosas virais | | | | | |
| Prorroga os efeitos do Decreto nº 51, de 18 de março de 2020, que declara situação de emergência em saúde pública no Município de Navegantes, em função do risco de surto do novo Coronavírus (COVID-19) e dá outras providências - COBRADE 1.51.1.1.0 - doenças infecciosas virais | Decreto nº 197, de 11 de setembro de 2020. | 14/09/2020 a 14/03/2021 | 2.000,00 | 2.000,00 | 1839 |
| Prorroga os efeitos do Decreto nº 51, de 18 de março de 2020, que declara situação de emergência em saúde pública no Município de Navegantes, em função do risco de surto do novo Coronavírus (COVID-19) e dá outras providências - COBRADE 1.51.1.1.0 - doenças infecciosas virais | Decreto nº 197, de 11 de setembro de 2020. | 14/09/2020 a 14/03/2021 | 200,00 | 200,00 | 1842 |
| Prorroga os efeitos do Decreto nº 51, de 18 de março de 2020, que declara situação de emergência em saúde pública no Município de Navegantes, em função do risco de surto do novo Coronavírus (COVID-19) e dá outras providências - COBRADE 1.51.1.1.0 - doenças infecciosas virais | Decreto nº 197, de 11 de setembro de 2020. | 14/09/2020 a 14/03/2021 | 3.200,01 | 3.200,01 | 1847 |
| Prorroga os efeitos do Decreto nº 51, de 18 de março de 2020, que declara situação de emergência em saúde pública no Município de Navegantes, em função do risco de surto do novo Coronavírus (COVID-19) e dá outras providências - COBRADE 1.51.1.1.0 - doenças infecciosas virais | Decreto nº 197, de 11 de setembro de 2020. | 14/09/2020 a 14/03/2021 | 3.000,00 | 3.000,00 | 1851 |
| Prorroga os efeitos do Decreto nº 51, de 18 de março de 2020, que declara situação de emergência em saúde pública no Município de Navegantes, em função do risco de surto do novo Coronavírus (COVID-19) e dá outras providências - COBRADE 1.51.1.1.0 - doenças infecciosas virais | Decreto nº 197, de 11 de setembro de 2020. | 14/09/2020 a 14/03/2021 | 500,00 | 500,00 | 1854 |
| Prorroga os efeitos do Decreto nº 51, de 18 de março de 2020, que declara situação de emergência em saúde pública no Município de Navegantes, em função do risco de surto do novo Coronavírus (COVID-19) e dá outras providências - COBRADE 1.51.1.1.0 - doenças infecciosas virais | Decreto nº 197, de 11 de setembro de 2020. | 14/09/2020 a 14/03/2021 | 2.983,33 | 2.983,33 | 391 |
| Prorroga os efeitos do Decreto nº 51, de 18 de março de 2020, que declara situação de emergência em saúde pública no Município de Navegantes, em função do risco de surto do novo Coronavírus (COVID-19) e dá outras providências - COBRADE 1.51.1.1.0 - doenças infecciosas virais | Decreto nº 197, de 11 de setembro de 2020. | 14/09/2020 a 14/03/2021 | 500,00 | 500,00 | 300 |
| Prorroga os efeitos do Decreto nº 51, de 18 de março de 2020, que declara situação de emergência em saúde pública no Município de Navegantes, em função do risco de surto do novo Coronavírus (COVID-19) e dá outras providências - COBRADE 1.51.1.1.0 - doenças infecciosas virais | Decreto nº 197, de 11 de setembro de 2020. | 14/09/2020 a 14/03/2021 | 500,00 | 500,00 | 3944 |
| Prorroga os efeitos do Decreto nº 51, de 18 de março de 2020, que declara situação de emergência em saúde pública no Município de Navegantes, em função do risco de surto do novo Coronavírus (COVID-19) e dá outras providências - COBRADE 1.51.1.1.0 - doenças infecciosas virais | Decreto nº 197, de 11 de setembro de 2020. | 14/09/2020 a 14/03/2021 | 3.430,50 | 3.403,04 | 1905 |
| Prorroga os efeitos do Decreto nº 51, de 18 de março de 2020, que declara situação de emergência em saúde pública no Município de Navegantes, em função do risco de surto do novo Coronavírus (COVID-19) e dá outras providências - COBRADE 1.51.1.1.0 - doenças infecciosas virais | Decreto nº 197, de 11 de setembro de 2020. | 14/09/2020 a 14/03/2021 | 20.450,00 | 1.460,00 | 1904 |

| | | | | | | |
|---|--|-------------------------|-----------|-----------|------|--|
| função do risco de surto do novo Coronavírus (COVID-19) e dá outras providências - COBRADE 1.51.1.1.0 - doenças infecciosas virais | | | | | | |
| Prorroga os efeitos do Decreto nº 51, de 18 de março de 2020, que declara situação de emergência em saúde pública no Município de Navegantes, em função do risco de surto do novo Coronavírus (COVID-19) e dá outras providências - COBRADE 1.51.1.1.0 - doenças infecciosas virais | Decreto nº 197, de 11 de setembro de 2020. | 14/09/2020 a 14/03/2021 | 67.450,00 | 67.382,55 | 1894 | |
| Prorroga os efeitos do Decreto nº 51, de 18 de março de 2020, que declara situação de emergência em saúde pública no Município de Navegantes, em função do risco de surto do novo Coronavírus (COVID-19) e dá outras providências - COBRADE 1.51.1.1.0 - doenças infecciosas virais | Decreto nº 197, de 11 de setembro de 2020. | 14/09/2020 a 14/03/2021 | 58.000,00 | 58.000,00 | 1907 | |
| Prorroga os efeitos do Decreto nº 51, de 18 de março de 2020, que declara situação de emergência em saúde pública no Município de Navegantes, em função do risco de surto do novo Coronavírus (COVID-19) e dá outras providências - COBRADE 1.51.1.1.0 - doenças infecciosas virais | Decreto nº 197, de 11 de setembro de 2020. | 14/09/2020 a 14/03/2021 | 41.090,00 | 6.696,06 | 1895 | |
| Prorroga os efeitos do Decreto nº 51, de 18 de março de 2020, que declara situação de emergência em saúde pública no Município de Navegantes, em função do risco de surto do novo Coronavírus (COVID-19) e dá outras providências - COBRADE 1.51.1.1.0 - doenças infecciosas virais | Decreto nº 197, de 11 de setembro de 2020. | 14/09/2020 a 14/03/2021 | 20.496,00 | 8.500,84 | 1897 | |
| Prorroga os efeitos do Decreto nº 51, de 18 de março de 2020, que declara situação de emergência em saúde pública no Município de Navegantes, em função do risco de surto do novo Coronavírus (COVID-19) e dá outras providências - COBRADE 1.51.1.1.0 - doenças infecciosas virais | Decreto nº 197, de 11 de setembro de 2020. | 14/09/2020 a 14/03/2021 | 7.075,00 | 7.075,00 | 1898 | |
| Prorroga os efeitos do Decreto nº 51, de 18 de março de 2020, que declara situação de emergência em saúde pública no Município de Navegantes, em função do risco de surto do novo Coronavírus (COVID-19) e dá outras providências - COBRADE 1.51.1.1.0 - doenças infecciosas virais | Decreto nº 197, de 11 de setembro de 2020. | 14/09/2020 a 14/03/2021 | 4.256,00 | 2.280,00 | 1941 | |
| Prorroga os efeitos do Decreto nº 51, de 18 de março de 2020, que declara situação de emergência em saúde pública no Município de Navegantes, em função do risco de surto do novo Coronavírus (COVID-19) e dá outras providências - COBRADE 1.51.1.1.0 - doenças infecciosas virais | Decreto nº 197, de 11 de setembro de 2020. | 14/09/2020 a 14/03/2021 | 15.045,00 | 15.045,00 | 1943 | |
| Prorroga os efeitos do Decreto nº 51, de 18 de março de 2020, que declara situação de emergência em saúde pública no Município de Navegantes, em função do risco de surto do novo Coronavírus (COVID-19) e dá outras providências - COBRADE 1.51.1.1.0 - doenças infecciosas virais | Decreto nº 197, de 11 de setembro de 2020. | 14/09/2020 a 14/03/2021 | 2.266,65 | 2.266,65 | 1951 | |
| Prorroga os efeitos do Decreto nº 51, de 18 de março de 2020, que declara situação de emergência em saúde pública no Município de Navegantes, em função do risco de surto do novo Coronavírus (COVID-19) e dá outras providências - COBRADE 1.51.1.1.0 - doenças infecciosas virais | Decreto nº 197, de 11 de setembro de 2020. | 14/09/2020 a 14/03/2021 | 500,00 | 500,00 | 1955 | |
| Prorroga os efeitos do Decreto nº 51, de 18 de março de 2020, que declara situação de emergência em saúde pública no Município de Navegantes, em | Decreto nº 197, de 11 de setembro de 2020. | 14/09/2020 a 14/03/2021 | 483,33 | 483,33 | 1960 | |

| | | | | | | |
|---|--|-------------------------|----------|----------|------|--|
| função do risco de surto do novo Coronavírus (COVID-19) e dá outras providências - COBRADE 1.51.1.1.0 - doenças infecciosas virais | | | | | | |
| Prorroga os efeitos do Decreto nº 51, de 18 de março de 2020, que declara situação de emergência em saúde pública no Município de Navegantes, em função do risco de surto do novo Coronavírus (COVID-19) e dá outras providências - COBRADE 1.51.1.1.0 - doenças infecciosas virais | Decreto nº 197, de 11 de setembro de 2020. | 14/09/2020 a 14/03/2021 | 283,33 | 283,33 | 4217 | |
| Prorroga os efeitos do Decreto nº 51, de 18 de março de 2020, que declara situação de emergência em saúde pública no Município de Navegantes, em função do risco de surto do novo Coronavírus (COVID-19) e dá outras providências - COBRADE 1.51.1.1.0 - doenças infecciosas virais | Decreto nº 197, de 11 de setembro de 2020. | 14/09/2020 a 14/03/2021 | 2.366,67 | 2.366,67 | 4285 | |
| Prorroga os efeitos do Decreto nº 51, de 18 de março de 2020, que declara situação de emergência em saúde pública no Município de Navegantes, em função do risco de surto do novo Coronavírus (COVID-19) e dá outras providências - COBRADE 1.51.1.1.0 - doenças infecciosas virais | Decreto nº 197, de 11 de setembro de 2020. | 14/09/2020 a 14/03/2021 | 6.046,67 | 6.046,67 | 4284 | |
| Prorroga os efeitos do Decreto nº 51, de 18 de março de 2020, que declara situação de emergência em saúde pública no Município de Navegantes, em função do risco de surto do novo Coronavírus (COVID-19) e dá outras providências - COBRADE 1.51.1.1.0 - doenças infecciosas virais | Decreto nº 197, de 11 de setembro de 2020. | 14/09/2020 a 14/03/2021 | 733,33 | 733,33 | 4196 | |
| Prorroga os efeitos do Decreto nº 51, de 18 de março de 2020, que declara situação de emergência em saúde pública no Município de Navegantes, em função do risco de surto do novo Coronavírus (COVID-19) e dá outras providências - COBRADE 1.51.1.1.0 - doenças infecciosas virais | Decreto nº 197, de 11 de setembro de 2020. | 14/09/2020 a 14/03/2021 | 5.250,00 | 5.250,00 | 4286 | |
| Prorroga os efeitos do Decreto nº 51, de 18 de março de 2020, que declara situação de emergência em saúde pública no Município de Navegantes, em função do risco de surto do novo Coronavírus (COVID-19) e dá outras providências - COBRADE 1.51.1.1.0 - doenças infecciosas virais | Decreto nº 197, de 11 de setembro de 2020. | 14/09/2020 a 14/03/2021 | 6.800,00 | 6.800,00 | 4281 | |
| Prorroga os efeitos do Decreto nº 51, de 18 de março de 2020, que declara situação de emergência em saúde pública no Município de Navegantes, em função do risco de surto do novo Coronavírus (COVID-19) e dá outras providências - COBRADE 1.51.1.1.0 - doenças infecciosas virais | Decreto nº 197, de 11 de setembro de 2020. | 14/09/2020 a 14/03/2021 | 150,00 | 150,00 | 4222 | |
| Prorroga os efeitos do Decreto nº 51, de 18 de março de 2020, que declara situação de emergência em saúde pública no Município de Navegantes, em função do risco de surto do novo Coronavírus (COVID-19) e dá outras providências - COBRADE 1.51.1.1.0 - doenças infecciosas virais | Decreto nº 197, de 11 de setembro de 2020. | 14/09/2020 a 14/03/2021 | 1.016,66 | 1.016,66 | 4210 | |
| Prorroga os efeitos do Decreto nº 51, de 18 de março de 2020, que declara situação de emergência em saúde pública no Município de Navegantes, em função do risco de surto do novo Coronavírus (COVID-19) e dá outras providências - COBRADE 1.51.1.1.0 - doenças infecciosas virais | Decreto nº 197, de 11 de setembro de 2020. | 14/09/2020 a 14/03/2021 | 1.250,00 | 1.250,00 | 4282 | |
| Prorroga os efeitos do Decreto nº 51, de 18 de março de 2020, que declara situação de emergência em saúde pública no Município de Navegantes, em função do risco de surto do novo Coronavírus (COVID-19) e dá outras providências - COBRADE 1.51.1.1.0 - doenças infecciosas virais | Decreto nº 197, de 11 de setembro de 2020. | 14/09/2020 a 14/03/2021 | 7.800,01 | 7.800,01 | 4287 | |

| | | | | | | |
|---|--|-------------------------|------------|------------|------|--|
| função do risco de surto do novo Coronavírus (COVID-19) e dá outras providências - COBRADE 1.51.1.1.0 - doenças infecciosas virais | | | | | | |
| Prorroga os efeitos do Decreto nº 51, de 18 de março de 2020, que declara situação de emergência em saúde pública no Município de Navegantes, em função do risco de surto do novo Coronavírus (COVID-19) e dá outras providências - COBRADE 1.51.1.1.0 - doenças infecciosas virais | Decreto nº 197, de 11 de setembro de 2020. | 14/09/2020 a 14/03/2021 | 5.766,67 | 5.766,67 | 4283 | |
| Prorroga os efeitos do Decreto nº 51, de 18 de março de 2020, que declara situação de emergência em saúde pública no Município de Navegantes, em função do risco de surto do novo Coronavírus (COVID-19) e dá outras providências - COBRADE 1.51.1.1.0 - doenças infecciosas virais | Decreto nº 197, de 11 de setembro de 2020. | 14/09/2020 a 14/03/2021 | 24.411,29 | 24.411,29 | 1965 | |
| Prorroga os efeitos do Decreto nº 51, de 18 de março de 2020, que declara situação de emergência em saúde pública no Município de Navegantes, em função do risco de surto do novo Coronavírus (COVID-19) e dá outras providências - COBRADE 1.51.1.1.0 - doenças infecciosas virais | Decreto nº 197, de 11 de setembro de 2020. | 14/09/2020 a 14/03/2021 | 122.082,89 | 122.082,89 | 1975 | |
| Prorroga os efeitos do Decreto nº 51, de 18 de março de 2020, que declara situação de emergência em saúde pública no Município de Navegantes, em função do risco de surto do novo Coronavírus (COVID-19) e dá outras providências - COBRADE 1.51.1.1.0 - doenças infecciosas virais | Decreto nº 197, de 11 de setembro de 2020. | 14/09/2020 a 14/03/2021 | 27.466,66 | 27.466,66 | 1990 | |
| Prorroga os efeitos do Decreto nº 51, de 18 de março de 2020, que declara situação de emergência em saúde pública no Município de Navegantes, em função do risco de surto do novo Coronavírus (COVID-19) e dá outras providências - COBRADE 1.51.1.1.0 - doenças infecciosas virais | Decreto nº 197, de 11 de setembro de 2020. | 14/09/2020 a 14/03/2021 | 12.833,31 | 12.833,31 | 1996 | |
| Prorroga os efeitos do Decreto nº 51, de 18 de março de 2020, que declara situação de emergência em saúde pública no Município de Navegantes, em função do risco de surto do novo Coronavírus (COVID-19) e dá outras providências - COBRADE 1.51.1.1.0 - doenças infecciosas virais | Decreto nº 197, de 11 de setembro de 2020. | 14/09/2020 a 14/03/2021 | 20.249,98 | 20.249,98 | 2002 | |
| Prorroga os efeitos do Decreto nº 51, de 18 de março de 2020, que declara situação de emergência em saúde pública no Município de Navegantes, em função do risco de surto do novo Coronavírus (COVID-19) e dá outras providências - COBRADE 1.51.1.1.0 - doenças infecciosas virais | Decreto nº 197, de 11 de setembro de 2020. | 14/09/2020 a 14/03/2021 | 9.033,33 | 9.033,33 | 2008 | |
| Prorroga os efeitos do Decreto nº 51, de 18 de março de 2020, que declara situação de emergência em saúde pública no Município de Navegantes, em função do risco de surto do novo Coronavírus (COVID-19) e dá outras providências - COBRADE 1.51.1.1.0 - doenças infecciosas virais | Decreto nº 197, de 11 de setembro de 2020. | 14/09/2020 a 14/03/2021 | 183,33 | 183,33 | 2017 | |
| Prorroga os efeitos do Decreto nº 51, de 18 de março de 2020, que declara situação de emergência em saúde pública no Município de Navegantes, em função do risco de surto do novo Coronavírus (COVID-19) e dá outras providências - COBRADE 1.51.1.1.0 - doenças infecciosas virais | Decreto nº 197, de 11 de setembro de 2020. | 14/09/2020 a 14/03/2021 | 33,33 | 33,33 | 2027 | |
| Prorroga os efeitos do Decreto nº 51, de 18 de março de 2020, que declara situação de emergência em saúde pública no Município de Navegantes, em | Decreto nº 197, de 11 de setembro de 2020. | 14/09/2020 a 14/03/2021 | 535.016,53 | 535.016,53 | 2029 | |

| | | | | | | |
|---|--|-------------------------|------------|------------|------|--|
| função do risco de surto do novo Coronavírus (COVID-19) e dá outras providências - COBRADE 1.51.1.1.0 - doenças infecciosas virais | | | | | | |
| Prorroga os efeitos do Decreto nº 51, de 18 de março de 2020, que declara situação de emergência em saúde pública no Município de Navegantes, em função do risco de surto do novo Coronavírus (COVID-19) e dá outras providências - COBRADE 1.51.1.1.0 - doenças infecciosas virais | Decreto nº 197, de 11 de setembro de 2020. | 14/09/2020 a 14/03/2021 | 92.516,64 | 92.516,64 | 2030 | |
| Prorroga os efeitos do Decreto nº 51, de 18 de março de 2020, que declara situação de emergência em saúde pública no Município de Navegantes, em função do risco de surto do novo Coronavírus (COVID-19) e dá outras providências - COBRADE 1.51.1.1.0 - doenças infecciosas virais | Decreto nº 197, de 11 de setembro de 2020. | 14/09/2020 a 14/03/2021 | 1.048,10 | 1.048,10 | 2031 | |
| Prorroga os efeitos do Decreto nº 51, de 18 de março de 2020, que declara situação de emergência em saúde pública no Município de Navegantes, em função do risco de surto do novo Coronavírus (COVID-19) e dá outras providências - COBRADE 1.51.1.1.0 - doenças infecciosas virais | Decreto nº 197, de 11 de setembro de 2020. | 14/09/2020 a 14/03/2021 | 3.424,91 | 3.424,91 | 2032 | |
| Prorroga os efeitos do Decreto nº 51, de 18 de março de 2020, que declara situação de emergência em saúde pública no Município de Navegantes, em função do risco de surto do novo Coronavírus (COVID-19) e dá outras providências - COBRADE 1.51.1.1.0 - doenças infecciosas virais | Decreto nº 197, de 11 de setembro de 2020. | 14/09/2020 a 14/03/2021 | 21.294,51 | 21.294,51 | 2033 | |
| Prorroga os efeitos do Decreto nº 51, de 18 de março de 2020, que declara situação de emergência em saúde pública no Município de Navegantes, em função do risco de surto do novo Coronavírus (COVID-19) e dá outras providências - COBRADE 1.51.1.1.0 - doenças infecciosas virais | Decreto nº 197, de 11 de setembro de 2020. | 14/09/2020 a 14/03/2021 | 3.368,00 | 3.368,00 | 2034 | |
| Prorroga os efeitos do Decreto nº 51, de 18 de março de 2020, que declara situação de emergência em saúde pública no Município de Navegantes, em função do risco de surto do novo Coronavírus (COVID-19) e dá outras providências - COBRADE 1.51.1.1.0 - doenças infecciosas virais | Decreto nº 197, de 11 de setembro de 2020. | 14/09/2020 a 14/03/2021 | 247.284,72 | 247.284,72 | 2035 | |
| Prorroga os efeitos do Decreto nº 51, de 18 de março de 2020, que declara situação de emergência em saúde pública no Município de Navegantes, em função do risco de surto do novo Coronavírus (COVID-19) e dá outras providências - COBRADE 1.51.1.1.0 - doenças infecciosas virais | Decreto nº 197, de 11 de setembro de 2020. | 14/09/2020 a 14/03/2021 | 2.533,33 | 2.533,33 | 420 | |
| Prorroga os efeitos do Decreto nº 51, de 18 de março de 2020, que declara situação de emergência em saúde pública no Município de Navegantes, em função do risco de surto do novo Coronavírus (COVID-19) e dá outras providências - COBRADE 1.51.1.1.0 - doenças infecciosas virais | Decreto nº 197, de 11 de setembro de 2020. | 14/09/2020 a 14/03/2021 | 266,67 | 266,67 | 318 | |
| Prorroga os efeitos do Decreto nº 51, de 18 de março de 2020, que declara situação de emergência em saúde pública no Município de Navegantes, em função do risco de surto do novo Coronavírus (COVID-19) e dá outras providências - COBRADE 1.51.1.1.0 - doenças infecciosas virais | Decreto nº 197, de 11 de setembro de 2020. | 14/09/2020 a 14/03/2021 | 500,00 | 500,00 | 4424 | |
| Prorroga os efeitos do Decreto nº 51, de 18 de março de 2020, que declara situação de emergência em saúde pública no Município de Navegantes, em | Decreto nº 197, de 11 de setembro de 2020. | 14/09/2020 a 14/03/2021 | 1.500,00 | 1.500,00 | 4438 | |

| | | | | | | |
|---|--|-------------------------|------------|------------|------|--|
| função do risco de surto do novo Coronavírus (COVID-19) e dá outras providências - COBRADE 1.51.1.1.0 - doenças infecciosas virais | | | | | | |
| Prorroga os efeitos do Decreto nº 51, de 18 de março de 2020, que declara situação de emergência em saúde pública no Município de Navegantes, em função do risco de surto do novo Coronavírus (COVID-19) e dá outras providências - COBRADE 1.51.1.1.0 - doenças infecciosas virais | Decreto nº 197, de 11 de setembro de 2020. | 14/09/2020 a 14/03/2021 | 193.331,31 | 193.331,31 | 2067 | |
| Prorroga os efeitos do Decreto nº 51, de 18 de março de 2020, que declara situação de emergência em saúde pública no Município de Navegantes, em função do risco de surto do novo Coronavírus (COVID-19) e dá outras providências - COBRADE 1.51.1.1.0 - doenças infecciosas virais | Decreto nº 197, de 11 de setembro de 2020. | 14/09/2020 a 14/03/2021 | 94.872,74 | 94.872,74 | 2068 | |
| Prorroga os efeitos do Decreto nº 51, de 18 de março de 2020, que declara situação de emergência em saúde pública no Município de Navegantes, em função do risco de surto do novo Coronavírus (COVID-19) e dá outras providências - COBRADE 1.51.1.1.0 - doenças infecciosas virais | Decreto nº 197, de 11 de setembro de 2020. | 14/09/2020 a 14/03/2021 | 132.736,35 | 132.736,35 | 2078 | |
| Prorroga os efeitos do Decreto nº 51, de 18 de março de 2020, que declara situação de emergência em saúde pública no Município de Navegantes, em função do risco de surto do novo Coronavírus (COVID-19) e dá outras providências - COBRADE 1.51.1.1.0 - doenças infecciosas virais | Decreto nº 197, de 11 de setembro de 2020. | 14/09/2020 a 14/03/2021 | 500,00 | 500,00 | 428 | |
| Prorroga os efeitos do Decreto nº 51, de 18 de março de 2020, que declara situação de emergência em saúde pública no Município de Navegantes, em função do risco de surto do novo Coronavírus (COVID-19) e dá outras providências - COBRADE 1.51.1.1.0 - doenças infecciosas virais | Decreto nº 197, de 11 de setembro de 2020. | 14/09/2020 a 14/03/2021 | 3.466,67 | 3.466,67 | 436 | |
| Prorroga os efeitos do Decreto nº 51, de 18 de março de 2020, que declara situação de emergência em saúde pública no Município de Navegantes, em função do risco de surto do novo Coronavírus (COVID-19) e dá outras providências - COBRADE 1.51.1.1.0 - doenças infecciosas virais | Decreto nº 197, de 11 de setembro de 2020. | 14/09/2020 a 14/03/2021 | 21.083,33 | 21.083,33 | 2145 | |
| Prorroga os efeitos do Decreto nº 51, de 18 de março de 2020, que declara situação de emergência em saúde pública no Município de Navegantes, em função do risco de surto do novo Coronavírus (COVID-19) e dá outras providências - COBRADE 1.51.1.1.0 - doenças infecciosas virais | Decreto nº 197, de 11 de setembro de 2020. | 14/09/2020 a 14/03/2021 | 8.383,32 | 8.383,32 | 2151 | |
| Prorroga os efeitos do Decreto nº 51, de 18 de março de 2020, que declara situação de emergência em saúde pública no Município de Navegantes, em função do risco de surto do novo Coronavírus (COVID-19) e dá outras providências - COBRADE 1.51.1.1.0 - doenças infecciosas virais | Decreto nº 197, de 11 de setembro de 2020. | 14/09/2020 a 14/03/2021 | 400,00 | 400,00 | 2160 | |
| Prorroga os efeitos do Decreto nº 51, de 18 de março de 2020, que declara situação de emergência em saúde pública no Município de Navegantes, em função do risco de surto do novo Coronavírus (COVID-19) e dá outras providências - COBRADE 1.51.1.1.0 - doenças infecciosas virais | Decreto nº 197, de 11 de setembro de 2020. | 14/09/2020 a 14/03/2021 | 466,67 | 466,67 | 2170 | |
| Prorroga os efeitos do Decreto nº 51, de 18 de março de 2020, que declara situação de emergência em saúde pública no Município de Navegantes, em | Decreto nº 197, de 11 de setembro de 2020. | 14/09/2020 a 14/03/2021 | 523.427,38 | 523.427,38 | 2172 | |

| | | | | | | |
|---|--|-------------------------|-----------|-----------|------|--|
| função do risco de surto do novo Coronavírus (COVID-19) e dá outras providências - COBRADE 1.51.1.1.0 - doenças infecciosas virais | | | | | | |
| Prorroga os efeitos do Decreto nº 51, de 18 de março de 2020, que declara situação de emergência em saúde pública no Município de Navegantes, em função do risco de surto do novo Coronavírus (COVID-19) e dá outras providências - COBRADE 1.51.1.1.0 - doenças infecciosas virais | Decreto nº 197, de 11 de setembro de 2020. | 14/09/2020 a 14/03/2021 | 87.699,98 | 87.699,98 | 2173 | |
| Prorroga os efeitos do Decreto nº 51, de 18 de março de 2020, que declara situação de emergência em saúde pública no Município de Navegantes, em função do risco de surto do novo Coronavírus (COVID-19) e dá outras providências - COBRADE 1.51.1.1.0 - doenças infecciosas virais | Decreto nº 197, de 11 de setembro de 2020. | 14/09/2020 a 14/03/2021 | 1.017,27 | 1.017,27 | 2174 | |
| Prorroga os efeitos do Decreto nº 51, de 18 de março de 2020, que declara situação de emergência em saúde pública no Município de Navegantes, em função do risco de surto do novo Coronavírus (COVID-19) e dá outras providências - COBRADE 1.51.1.1.0 - doenças infecciosas virais | Decreto nº 197, de 11 de setembro de 2020. | 14/09/2020 a 14/03/2021 | 3.392,35 | 3.392,35 | 2175 | |
| Prorroga os efeitos do Decreto nº 51, de 18 de março de 2020, que declara situação de emergência em saúde pública no Município de Navegantes, em função do risco de surto do novo Coronavírus (COVID-19) e dá outras providências - COBRADE 1.51.1.1.0 - doenças infecciosas virais | Decreto nº 197, de 11 de setembro de 2020. | 14/09/2020 a 14/03/2021 | 19.962,70 | 19.962,70 | 2176 | |
| Prorroga os efeitos do Decreto nº 51, de 18 de março de 2020, que declara situação de emergência em saúde pública no Município de Navegantes, em função do risco de surto do novo Coronavírus (COVID-19) e dá outras providências - COBRADE 1.51.1.1.0 - doenças infecciosas virais | Decreto nº 197, de 11 de setembro de 2020. | 14/09/2020 a 14/03/2021 | 10.192,00 | 10.192,00 | 2177 | |
| Prorroga os efeitos do Decreto nº 51, de 18 de março de 2020, que declara situação de emergência em saúde pública no Município de Navegantes, em função do risco de surto do novo Coronavírus (COVID-19) e dá outras providências - COBRADE 1.51.1.1.0 - doenças infecciosas virais | Decreto nº 197, de 11 de setembro de 2020. | 14/09/2020 a 14/03/2021 | 13.214,13 | 13.214,13 | 2181 | |
| Prorroga os efeitos do Decreto nº 51, de 18 de março de 2020, que declara situação de emergência em saúde pública no Município de Navegantes, em função do risco de surto do novo Coronavírus (COVID-19) e dá outras providências - COBRADE 1.51.1.1.0 - doenças infecciosas virais | Decreto nº 197, de 11 de setembro de 2020. | 14/09/2020 a 14/03/2021 | 17.903,87 | 17.903,87 | 2182 | |
| Prorroga os efeitos do Decreto nº 51, de 18 de março de 2020, que declara situação de emergência em saúde pública no Município de Navegantes, em função do risco de surto do novo Coronavírus (COVID-19) e dá outras providências - COBRADE 1.51.1.1.0 - doenças infecciosas virais | Decreto nº 197, de 11 de setembro de 2020. | 14/09/2020 a 14/03/2021 | 1.041,32 | 1.041,32 | 2183 | |
| Prorroga os efeitos do Decreto nº 51, de 18 de março de 2020, que declara situação de emergência em saúde pública no Município de Navegantes, em função do risco de surto do novo Coronavírus (COVID-19) e dá outras providências - COBRADE 1.51.1.1.0 - doenças infecciosas virais | Decreto nº 197, de 11 de setembro de 2020. | 14/09/2020 a 14/03/2021 | 1.536,00 | 1.536,00 | 2184 | |
| Prorroga os efeitos do Decreto nº 51, de 18 de março de 2020, que declara situação de emergência em saúde pública no Município de Navegantes, em | Decreto nº 197, de 11 de setembro de 2020. | 14/09/2020 a 14/03/2021 | 4.783,32 | 4.783,32 | 2185 | |

| | | | | | | |
|---|--|---|----------------------|----------------------|------|--|
| função do risco de surto do novo Coronavírus (COVID-19) e dá outras providências - COBRADE 1.51.1.1.0 - doenças infecciosas virais | | | | | | |
| Prorroga os efeitos do Decreto nº 51, de 18 de março de 2020, que declara situação de emergência em saúde pública no Município de Navegantes, em função do risco de surto do novo Coronavírus (COVID-19) e dá outras providências - COBRADE 1.51.1.1.0 - doenças infecciosas virais | Decreto nº 197, de 11 de setembro de 2020. | 14/09/2020 a 14/03/2021 | 30.966,67 | 30.966,67 | 2133 | |
| Prorroga os efeitos do Decreto nº 51, de 18 de março de 2020, que declara situação de emergência em saúde pública no Município de Navegantes, em função do risco de surto do novo Coronavírus (COVID-19) e dá outras providências - COBRADE 1.51.1.1.0 - doenças infecciosas virais | Decreto nº 197, de 11 de setembro de 2020. | 14/09/2020 a 14/03/2021 | 13.750,00 | 13.750,00 | 2139 | |
| Situação de emergência nas áreas do Município de Navegantes afetadas pela tempestade local/convectiva - Vendaval - COBRADE 1.3.2.1.5, conforme IN/MI 02/2016. | Decreto nº 132, de 01 de julho de 2020. | 01/07/2020 a 31/12/2020 | 13.743,20 | 13.743,20 | 2962 | |
| Situação de emergência nas áreas do Município de Navegantes afetadas pela tempestade local/convectiva - Vendaval - COBRADE 1.3.2.1.5, conforme IN/MI 02/2016. | Decreto nº 132, de 01 de julho de 2020. | 01/07/2020 a 31/12/2021 | 20.614,80 | 20.614,80 | 2961 | |
| Situação de emergência nas áreas do Município de Navegantes afetadas pela tempestade local/convectiva - Vendaval - COBRADE 1.3.2.1.5, conforme IN/MI 02/2016. | Decreto nº 132, de 01 de julho de 2020. | 01/07/2020 a 31/12/2022 | 70.923,90 | 70.923,90 | 3036 | |
| Situação de emergência no sistema de abastecimento de água do Município de Navegantes em decorrência dos danos ocorridos na barragem do Rio Itajaí-Mirim. | Decreto nº 237, de 21 de outubro de 2020. | à partir de 21/10/2020 (sem prazo definido) | 0,00 | 0,00 | *** | |
| TOTAL | | | 14.480.160,69 | 13.623.934,96 | | |

XIX - Manifestação sobre as providências adotadas pelo Poder Público municipal em relação às ressalvas e recomendações do Tribunal de Contas emitidas nos pareceres prévios dos três exercícios anteriores:

| | | | |
|--|--|------------------|------------------------|
| Exercício: | 2017 | Processo: | PCP 18/00216308 |
| Administrador: | Emílio Vieira | | |
| Ressalva ou recomendação | Providências adotadas | | |
| <p>IV.1.1. RECOMENDAR à Prefeitura Municipal de Navegantes a adoção de providências visando à correção das deficiências apontadas pelo Órgão Instrutivo, a seguir identificadas, e a prevenção de outras semelhantes:</p> <p>IV.1.1.1. Realização de despesas, no montante de R\$ 984.039,99, de competência do exercício de 2017 não empenhadas na época própria, em desacordo com os artigos 35, II, 60 e 85 da Lei nº 4.320/64 (Quadro 02-A do Relatório Técnico).</p> <p>IV.1.1.2. Divergência, no valor de R\$ 670.252,04, apurada entre a</p> | <p>O Órgão Central de Controle Interno do Município já editou Instrução Normativa para o todo o processo de despesa municipal desde o exercício de 2013. Esta norma vem sendo aprimorada no sentido de dar mais clareza, padronizar os processos, atribuir responsabilidades e garantir a legalidade das contratações municipais. Atualmente, está em vigor a Instrução Normativa nº 01/2020 que trata do assunto, dando bastante ênfase à garantia do prévio empenho e o respeito ao princípio da competência.</p> <p>As divergências foram analisadas e procedimentos adotados no sentido de evitar novas ocorrências.</p> <p>Não foi registrada este tipo de ocorrência no exercício de 2020.</p> | | |

| | |
|--|--|
| <p>variação do saldo patrimonial financeiro e o resultado da execução orçamentária, sem considerar os ajustes efetuados pela Instrução e considerando o cancelamento de restos a pagar de R\$ 2.211.781,13, em afronta ao artigo 85 da Lei nº 4.320/64 (Quadros 02 e 11 do Relatório Técnico).</p> | |
| <p>IV.2. RECOMENDAR à Prefeitura Municipal de Navegantes a adoção de providências no sentido de que efetue as adequações necessárias ao cumprimento de todos os aspectos da saúde avaliados no presente exercício quanto às políticas públicas municipais, conforme sugerido pelo Ministério Público de Contas.</p> | <p>Meta: 11 U – Razão de exames cito patológicos do colo do útero em mulheres de 25 a 64 anos na população residente de determinado local e a população da mesma faixa etária Meta cumprida – O Município criou um projeto em Educação em Saúde, com objetivo de aumentar o número de exames citológicos. Neste projeto são realizadas palestra educativas sobre o câncer de colo do útero e o exame de coleta citológico em mulheres de 25 a 64 anos. Este projeto está sendo executado, em todas as unidades de saúde do município, um sábado a cada mês, com funcionamento das 8:00 às 17 horas, para facilitar o atendimento, das mulheres que trabalham durante a semana.</p> <p>Meta: 12 U – Razão de exames de mamografia de rastreamento realizados em mulheres de 50ª 69 anos na população residente de determinado local e população da mesma faixa etária Meta Cumprida – O município realizou mutirões de exames de mamografias nesta faixa etária 50 a 69 anos, com objetivo de aumentar o número de exames e zerar filas.</p> <p>Meta: 13 U – Proporção de parto normal no SUS e na saúde suplementar Meta cumprida – O Município criou um projeto em Educação em Saúde, onde realiza palestra sobre a importância e benefícios do parto normal, com objetivo de aumentar o número de parto normal e reduzir o número de parto cesariana. Este projeto está sendo executado em todas as unidades de saúde do município, um sábado a cada mês, com funcionamento das 8:00 às 17 horas, sendo realizado também nas consultas de rotina do pré-natal.</p> |
| <p>IV.3. RECOMENDAR à Câmara de Vereadores a anotação e verificação de acatamento, pelo Poder Executivo, das observações constantes no Relatório Técnico.</p> | <p>Recomendação encaminhada ao Legislativo Municipal para a adoção de providências.</p> |
| <p>IV.4. RECOMENDAR ao Município de Navegantes que, após o trânsito em julgado, divulgue a prestação de contas em análise e o respectivo parecer prévio, inclusive em meios eletrônicos de acesso público, conforme estabelece o art. 48 da Lei Complementar n. 101/2000 – LRF.</p> | <p>O Município publica anualmente as prestações de contas e o respectivo parecer prévio em sua página de transparência (https://www.navegantes.sc.gov.br/parecerpreviotce).</p> |
| <p>IV.5. SOLICITAR à Egrégia Câmara de Vereadores que comunique a esta Corte de Contas o resultado do julgamento das presentes contas anuais, conforme prescreve o art. 59 da Lei Complementar (estadual) n. 202/2000, com a remessa de cópia do ato respectivo e da ata da sessão</p> | <p>As contas anuais do Município relativas ao exercício financeiro de 2017 foram aprovadas por meio de Decreto legislativo nº 8/2020, de 14 de dezembro de 2020, e o Legislativo já foi cientificado da solicitação, conforme prescreve o art. 59 da LC Estadual nº 202/2000.</p> |

| | |
|--------------------------|--|
| de julgamento da Câmara. | |
|--------------------------|--|

| | | | |
|--|---|------------------|------------------------|
| Exercício: | 2018 | Processo: | PCP 19/00224850 |
| Administrador: | Emílio Vieira | | |
| Ressalva ou recomendação | Providências adotadas | | |
| <p>2.1. Adote providências quanto às irregularidades apontadas nos itens 9.1.1 a 9.1.3 da conclusão do Relatório DGO n. 81/2019 e evite a ocorrência de outras semelhantes;</p> <p>9.1.1 Ausência de remessa do Parecer do Conselho Municipal de Acompanhamento e Controle Social do FUNDEB, em desacordo com o artigo 27, da Lei nº 11.494/07 c/c artigo 7º, III da Instrução Normativa N.TC-20/2015 (item 6.1).</p> <p>9.1.2 Contabilização de Receita Corrente de origem das emendas parlamentares individuais, no montante de R\$ 1.050.000,00, em desacordo com a Portaria Interministerial STN/SOF nº 163/2001 e alterações posteriores c/c art. 85 da Lei n.º 4.320/64 (item 3.3 e Anexo 10 às fls. 95 a 105).</p> <p>9.1.3 Atraso na remessa da Prestação de Contas do Prefeito, caracterizando afronta ao artigo 51 da Lei Complementar n.º 202/2000 c/c o artigo 7º da Instrução Normativa nº TC – 20/2015 (folhas 2 a 4).</p> | <p>Os apontamentos já foram encaminhados aos setores competentes e as situações apontadas já foram imediatamente corrigidas. Quanto ao atraso nas prestações de contas, o problema ocorrido derivou de diversos fatores, porém o Município vem adotando algumas ações de forma a evitar que isto se repita.</p> | | |
| <p>2.2. Efetue as adequações necessárias ao cumprimento de todos os aspectos avaliados no presente exercício quanto às políticas públicas municipais, bem como observe no Portal da Transparência as informações constantes no item IV.4.1 do Relatório da Relatora;</p> | <p>O Portal da Transparência do Município foi completamente reestruturado de forma a possibilitar todas as formas possíveis de o cidadão encontrar a informação desejada. Além disso, foram disponibilizados tutoriais de uso para a otimização de uso dos recursos do Portal por parte dos usuários.</p> | | |
| <p>2.3. Atente para a necessidade de contribuir no processo de implementação da Agenda 2030, adotando medidas efetivas para o mapeamento e a vinculação dos programas governamentais contidos nas leis orçamentárias (PPA, LDO e LOA) às metas dos ODS, observando os indicadores já disponibilizados pelo Instituto de Pesquisas de Geografia e Estatística (IBGE) e pelo Instituto de Pesquisa Econômica Aplicada (Ipea), bem como as diretrizes orientativas dispostas no “Guia para localização dos objetivos de desenvolvimento sustentável nos municípios brasileiros”, elaborado pela Confederação Nacional de Municípios (CNM) item IV.3.1 do Relatório da Relatora;</p> | <p>Recomendação encaminhada aos setores competentes para a adoção de providências. Atualmente a gestão dispõe de um diagnóstico mais aprofundado que deverá ser utilizado na construção do novo PPA no corrente ano.</p> | | |
| <p>2.4. Formule os instrumentos de planejamento e orçamento público competentes – o Plano Plurianual (PPA), a Lei de Diretrizes Orçamentárias (LDO) e a Lei Orçamentária Anual (LOA) – de maneira a assegurar a consignação de dotações orçamentárias compatíveis com as diretrizes, metas e estratégias do Plano Nacional de Educação (PNE) e com o Plano Municipal de Educação (PME), a fim de viabilizar sua plena execução e cumprir o preconizado no art. 10 da Lei n. 13.005/2014 - Plano Nacional de Educação (PNE) -</p> | <p>Recomendação encaminhada aos setores competentes para a adoção de providências. A situação está sendo considerada pela equipe responsável para a inclusão na proposta de PPA a ser construída no corrente ano.</p> | | |

| | |
|--|--|
| (itens 8.2 do Relatório DGO e IV.3.4 do Relatório da Relatora); | |
| 2.5. após o trânsito em julgado, divulgue a prestação de contas em análise e o respectivo parecer prévio, inclusive em meios eletrônicos de acesso público, conforme estabelece o art. 48 da Lei Complementar n. 101/2000 – LRF. | O Município publica anualmente as prestações de contas e o respectivo parecer prévio em sua página de transparência (https://www.navegantes.sc.gov.br/parecerpreviotce). |
| 3. Recomenda ao Setor Contábil do Município que proceda às correções necessárias com relação à contabilização das emendas parlamentares individuais e evite a ocorrência de situações semelhantes (item 9.1.2 do Relatório DGO). | A recomendação já foi encaminhada ao setor competente e a situação apontada já foi imediatamente corrigida. |
| 4. Recomenda aos Conselhos Municipais que façam constar nos pareceres informações que os fundamentem, em especial sobre o volume de recursos aplicados; as principais ações executadas ou não realizadas; os problemas detectados; assim como as boas práticas implementadas nas respectivas áreas de atuação de cada conselho (item IV.4.2 do Relatório da Relatora). | Recomendação encaminhada aos referidos conselhos municipais para a adoção de providências, sendo que nas contas de 2019, os conselhos já se adequaram à recomendação. |
| 5. Recomenda à Egrégia Câmara Municipal que utilize as informações constantes nestes autos como instrumento para subsidiar as discussões do orçamento e do desempenho geral do Governo e dos programas governamentais, assim como para adotar, tempestivamente, as medidas legais e as providências na sua esfera de competência, em especial no que se refere à implementação das políticas públicas; | A Câmara Municipal de Vereadores foi cientificada da recomendação para a adoção de providências. |
| 6. Solicita à Egrégia Câmara de Vereadores que comunique a esta Corte de Contas o resultado do julgamento das presentes contas anuais, conforme prescreve o art. 59 da Lei Complementar (estadual) n. 202/2000, com a remessa de cópia do ato respectivo e da ata da sessão de julgamento da Câmara. | As contas anuais do Município relativas ao exercício financeiro de 2018 foram aprovadas por meio de Decreto legislativo nº 9/2020, de 14 de dezembro de 2020, e o Legislativo já foi cientificado da solicitação, conforme prescreve o art. 59 da LC Estadual nº 202/2000. |

| | | | |
|--|----------------------|--|------------------------|
| Exercício: | 2019 | Processo: | PCP 20/00089784 |
| Administrador: | Emílio Vieira | | |
| Ressalva ou recomendação | | Providências adotadas | |
| 1.1.1. Recomendar à Prefeitura Municipal de Navegantes que com o envolvimento e responsabilização do órgão de controle interno, adote providências com vistas a prevenir a ocorrência de nova irregularidade da mesma natureza da registrada no item 9.2.1 do Relatório DGO; | | Recomendação encaminhada aos setores competentes para as devidas providências. | |
| 1.1.2. Recomendar à Prefeitura Municipal de Navegantes que formule os instrumentos de planejamento e orçamento Público competentes (Plano Plurianual – PPA, Lei de Diretrizes Orçamentárias – LDO e Lei Orçamentária Anual – LOA) de maneira que seja assegurada a consignação de dotações orçamentárias compatíveis com a diretrizes, metas e estratégias do Plano Nacional de Educação (PNE) e com o Plano Municipal de Educação (PME), a fim de viabilizar sua plena execução e cumprir o preconizado no art. 10 da Lei n. 13.005/2014 (PNE); | | Recomendação encaminhada aos setores competentes para a adoção de providências. A situação está sendo considerada pela equipe responsável para a inclusão na proposta de PPA a ser construída no corrente ano. | |
| 1.1.3. Recomendar à Prefeitura Municipal de | | Os dados já contam do Item XVIII do presente Relatório, nos | |

| | |
|---|---|
| Navegantes que atente para o cumprimento da Instrução Normativa n. TC-0020/2015, na apresentação das contas de gestão relativas ao exercício de 2020 (a ser apresentada em 2021), especialmente no que se refere ao inciso XVIII do Anexo II, referente às despesas relativas ao enfrentamento da pandemia de COVID-19; | termos da IN n. TC-20/2015. |
| 1.2. Recomendar ao Município de Navegantes que adote os procedimentos necessários para revisão do Plano Diretor, objetivando atender às determinações do § 3º do art. 40 da Lei n. 10.257/01 (Estatuto da Cidade). | Recomendação encaminhada aos setores competentes para a adoção de providências. |
| 2. Alerta a Prefeitura Municipal de Navegantes que, com o envolvimento e responsabilização do órgão de controle interno, observe as recomendações, determinação, solicitações e ciência constantes dos itens I a III da Conclusão do Relatório DGO. | Recomendação encaminhada aos setores competentes para a adoção de providências. |
| 3. Recomenda ao Município de Navegantes que, após o trânsito em julgado, divulgue esta prestação de contas e o respectivo parecer prévio, inclusive em meios eletrônicos de acesso público, conforme estabelece o art. 48 da Lei Complementar n. 101/2000 – LRF. | O Município publica anualmente as prestações de contas e o respectivo parecer prévio em sua página de transparência (https://www.navegantes.sc.gov.br/parecerpreviotce). |
| 4. Solicita à egrégia Câmara de Vereadores que comunique a esta Corte de Contas o resultado do julgamento das presentes contas anuais, conforme prescreve o art. 59 da Lei Complementar (estadual) n. 202/2000, com a remessa de cópia do ato respectivo e da ata da sessão de julgamento da Câmara. | As contas anuais do Município relativas ao exercício financeiro de 2019 foram aprovadas por meio de Decreto legislativo nº 10/2020, de 14 de dezembro de 2020, e o Legislativo já foi cientificado da solicitação, conforme prescreve o art. 59 da LC Estadual nº 202/2000. |

XX - Demonstrativo dos valores arrecadados decorrentes de decisões do Tribunal de Contas que imputaram débito a responsáveis, individualizados por título, com indicação das providências adotadas em relação aos títulos pendentes de execução para ressarcimento ao erário:

Obs.: informação facultativa conforme disposto na Portaria nº N.TC-6/2021.

XXI – Avaliação sobre o cumprimento das Metas e Estratégias previstas na Lei (federal) nº 13.005/2014 (Plano Nacional de Educação – PNE) e no Plano Municipal de Educação (PME):

| Número da Submeta | Descrição do Indicador | Prazo | Alcançou Meta? | Meta Prevista | Meta Executada no Período - Dados oficiais (2017) | Fonte |
|-------------------|---|-------|----------------|---------------|---|---|
| 1.A | Percentual da população de 4 e 5 anos que frequenta a escola | 2016 | NÃO | 100% | 84,1% | http://simec.mec.gov.br/pde/graficopne.php |
| 1.B | Percentual da população de 0 a 3 anos que frequenta a escola /creche. | 2024 | NÃO | 50% | 44,50% | http://simec.mec.gov.br/pde/graficopne.php |
| 2.A | Percentual da população de 6 a 14 anos que frequenta a escola. | 2024 | NÃO | 100% | 97,4% | http://simec.mec.gov.br/pde/graficopne.php |

| | | | | | | |
|------|---|------|-----|--------|--------|---|
| 2.B | Percentual de pessoas de 16 anos com pelo menos o Ensino Fundamental concluído. | 2024 | NÃO | 95% | 65,5% | http://simec.mec.gov.br/pde/graficopne.php |
| 3.A | Percentual da população de 15 a 17 anos que frequenta a escola. | 2016 | NÃO | 100% | 74,4% | http://simec.mec.gov.br/pde/graficopne.php |
| 3.B | Taxa de escolarização líquida no Ensino Médio da população de 15 a 17 anos. | 2024 | NÃO | 85% | 43% | http://simec.mec.gov.br/pde/graficopne.php |
| 4.A | Percentual da população de 4 a 17 anos com deficiência que frequenta a escola. | 2024 | NÃO | 100% | 87,50% | http://simec.mec.gov.br/pde/graficopne.php |
| 4.B | Percentual de matrículas em classes comuns do Ensino Regular e/ou EJA da Educação Básica de alunos de 4 a 17 anos de idade com deficiência, transtornos globais do desenvolvimento e altas habilidades ou superdotação. | 2024 | SIM | 100% | 100% | http://simec.mec.gov.br/pde/graficopne.php |
| 5.A | Estudantes com proficiência insuficiente em Leitura (nível 1 da escala de proficiência) | 2024 | NÃO | | 11,80% | http://simec.mec.gov.br/pde/graficopne.php |
| 5.B | Estudantes com proficiência insuficiente em Escrita (níveis 1, 2 e 3 da escala de proficiência) | 2024 | NÃO | | 18,50% | http://simec.mec.gov.br/pde/graficopne.php |
| 5.C | Estudantes com proficiência insuficiente em Matemática (níveis 1 e 2 da escala de proficiência) | 2024 | NÃO | | 52% | http://simec.mec.gov.br/pde/graficopne.php |
| 6.A | Percentual de alunos da educação básica pública em tempo integral. | 2024 | SIM | 25% | 36,3% | http://simec.mec.gov.br/pde/graficopne.php |
| 6.B | Percentual de escolas públicas com ao menos um aluno que permanece no mínimo 7 horas diárias em atividades escolares. | 2024 | SIM | 50% | 96,2% | http://simec.mec.gov.br/pde/graficopne.php |
| 7.A | Média do IDEB nos anos iniciais do ensino fundamental. | 2024 | NÃO | 6 | 5,5 | http://simec.mec.gov.br/pde/graficopne.php |
| 7.B | Média do IDEB nos anos finais do ensino fundamental. | 2024 | NÃO | 5,5 | 4,4 | http://simec.mec.gov.br/pde/graficopne.php |
| 7.C | Média do IDEB do ensino médio. | 2024 | NÃO | 5,2 | 3,7 | http://simec.mec.gov.br/pde/graficopne.php |
| 8.A | Escolaridade média da população de 18 a 29 anos de idade | 2024 | IND | | | http://simec.mec.gov.br/pde/graficopne.php |
| 8.B | Escolaridade média da população de 18 a 29 anos residente na área rural | 2024 | IND | | | http://simec.mec.gov.br/pde/graficopne.php |
| 8.C | Escolaridade média da população de 18 a 29 anos entre os 25% mais pobres. | 2024 | IND | | | http://simec.mec.gov.br/pde/graficopne.php |
| 8.D | Razão entre a escolaridade média de negros e não negros na faixa etária de 18 a 29 anos. | 2024 | IND | | | http://simec.mec.gov.br/pde/graficopne.php |
| 8.E | Percentual da População de 18 e 29 anos com menos de 12 anos de escolaridade. | 2024 | NÃO | | 56,2% | http://simec.mec.gov.br/pde/graficopne.php |
| 8.F | Percentual da População de 18 e 29 anos residente no campo com menos de 12 anos de escolaridade. | 2024 | NÃO | | 65,1% | http://simec.mec.gov.br/pde/graficopne.php |
| 8.G | Percentual da População de 18 e 29 anos entre os 25% mais pobres com menos de 12 anos de escolaridade. | 2024 | NÃO | | 78,6% | http://simec.mec.gov.br/pde/graficopne.php |
| 8.H | Percentual da População negra entre 18 e 29 anos com menos de 12 anos de escolaridade. | 2024 | NÃO | | 70,5% | http://simec.mec.gov.br/pde/graficopne.php |
| 9.A | Taxa de alfabetização da população de 15 anos ou mais de idade. | 2015 | SIM | 93,5% | 95,80% | http://simec.mec.gov.br/pde/graficopne.php |
| 9.B | Taxa de analfabetismo funcional da população de 15 anos ou mais de idade. | 2024 | NÃO | 15,30% | 23,90% | http://simec.mec.gov.br/pde/graficopne.php |
| 10.A | Percentual de matrículas de Educação de Jovens e Adultos na forma integrada à Educação Profissional. | 2024 | NÃO | 25% | 0% | http://simec.mec.gov.br/pde/graficopne.php |
| 11.A | Matrículas em educação profissional técnica de nível médio: número absoluto. | 2024 | NÃO | | 134 | http://simec.mec.gov.br/pde/graficopne.php |

| | | | | | | |
|------|---|------|------|------|--------|---|
| 11.B | Número absoluto de matrículas em educação profissional técnica de nível médio na rede pública. | 2024 | NÃO | | 134 | http://simec.mec.gov.br/pde/graficopne.php |
| 12.A | Taxa bruta de matrículas na educação superior. | 2024 | NÃO | 50% | 22,10% | http://simec.mec.gov.br/pde/graficopne.php |
| 12.B | Taxa líquida de escolarização ajustada na educação superior. | 2024 | NÃO | 33% | 13,40% | http://simec.mec.gov.br/pde/graficopne.php |
| 13.A | Percentual de docentes com Mestrado ou Doutorado na Educação Superior. | 2024 | IND. | | | http://simec.mec.gov.br/pde/graficopne.php |
| 13.B | Percentual de docentes com Doutorado na Educação Superior. | 2024 | IND. | | | http://simec.mec.gov.br/pde/graficopne.php |
| 14.A | Número de títulos de mestrado concedidos por ano. | 2024 | IND. | | | http://simec.mec.gov.br/pde/graficopne.php |
| 14.B | Número de títulos de doutorado concedidos por ano. | 2024 | IND. | | | http://simec.mec.gov.br/pde/graficopne.php |
| 15.A | Proporção de docências com professores que possuem formação superior compatível com a área de conhecimento que lecionam na Educação Básica. | 2024 | NÃO | 100% | 56,50% | http://simec.mec.gov.br/pde/graficopne.php |
| 16.A | Percentual de professores da educação básica com pós-graduação lato sensu ou stricto sensu. | 2024 | NÃO | 50% | 29,60% | http://simec.mec.gov.br/pde/graficopne.php |
| 16.B | Número de docentes que atuam na Educação Básica com formação em nível de pós-graduação na Rede estadual | | | | | |
| 16.C | Número de docentes que atuam na Rede Privada com formação em nível de pós-graduação na Rede privada | | | | | |
| 16.D | Percentual de docentes que participam da formação continuada na Rede Municipal | | | | | |
| 17.A | Razão entre o salário médio de professores da educação básica da rede pública (não federal) e o salário médio de não professores, com escolaridade equivalente. | 2024 | IND. | 60% | 75,51% | http://www.fnade.gov.br/fnde_sistemas/siope/relatorios/relatorios-municipais |
| 17.B | Aplicação do limite mínimo de 60% - Remuneração dos Profissionais do Magistério em Efetivo Exercício na Rede Estadual | | | | | |
| 18.A | O percentual anual do piso salarial dos docentes da rede municipal da Educação Básica Anual | 2017 | SIM | 100% | 100% | RH da Prefeitura de Navegantes |
| 18.B | O percentual anual do piso salarial dos docentes da rede estadual da Educação Básica Anual | | | | | |
| 19.A | Percentual de Escolas da rede municipal que, em geral, possuem porte inferior a 50 matrículas, funcionam em único turno, ofertam uma única etapa de ensino e apresentam a Educação Infantil ou os Anos Iniciais como etapa mais elevada | 2016 | | | 0% | Secretaria Municipal de Educação |
| 19.B | Percentual de Escolas da rede municipal que, em geral, possuem porte entre 50 e 300 matrículas, funcionam em 2 turnos, com oferta de até 2 etapas de ensino e apresentam a Educação Infantil ou os Anos Iniciais como etapa mais elevada. | 2016 | | | 100% | Secretaria Municipal de Educação |
| 19.C | Percentual de Escolas da rede municipal que, em geral, possuem porte entre 50 e 500 matrículas, funcionam em 2 turnos, com oferta de 2 ou 3 etapas de ensino e apresentam os Anos Finais como etapa mais elevada. | 2016 | | | 13,5% | Secretaria Municipal de Educação |

| | | | | | | |
|------|--|------|-----|-----|--------|---|
| 19.D | Percentual de Escolas da rede municipal que, em geral, possuem porte entre 150 e 1000 matrículas, funcionam em 2 ou 3 turnos, com oferta de 2 ou 3 etapas de ensino e apresentam o Ensino Médio, a Educação Profissional ou a EJA como etapa mais elevada. | 2016 | | | 37,5% | Secretaria Municipal de Educação |
| 19.E | Percentual de Escolas da rede municipal que, em geral, possuem porte entre 150 e 1000 matrículas, funcionam em 3 turnos, com oferta de 2 ou 3 etapas de ensino e apresentam a EJA como etapa mais elevada | 2016 | | | 0 | Secretaria Municipal de Educação |
| 19.F | Percentual de Escolas da rede municipal que, em geral, possuem porte superior a 500 matrículas, funcionam em 3 turnos, com oferta de 4 ou mais etapas de ensino e apresentam a EJA como etapa mais elevada. | 2016 | | | 6,20% | Secretaria Municipal de Educação |
| 19.G | Percentual de Escolas da rede estadual que, em geral, possuem porte entre 50 e 500 matrículas, funcionam em 2 turnos, com oferta de 2 ou 3 etapas de ensino e apresentam os Anos Finais como etapa mais elevada. | 2016 | | | | |
| 19.H | Percentual de Escolas da rede estadual que, em geral, possuem porte entre 150 e 1000 matrículas, funcionam em 2 ou 3 turnos, com oferta de 2 ou 3 etapas de ensino e apresentam o Ensino Médio, a Educação Profissional ou a EJA como etapa mais elevada. | 2016 | | | | |
| 20.A | Percentual do limite constitucional na educação na rede municipal | 2016 | SIM | 25% | 27,96% | <u>RREO de Navegantes – 6º Bimestre de 2019</u> |
| 20.B | Percentual do limite constitucional na educação na rede estadual | 2016 | | | | |
| 20.C | Aplicação do limite máximo de 40% - Demais Despesas com a Manutenção e Desenvolvimento do Ensino na Rede Municipal de Ensino | 2016 | SIM | 40% | 35,88% | <u>RREO de Navegantes – 6º Bimestre de 2019</u> |
| 20.D | Aplicação do limite máximo de 40% - Demais Despesas com a Manutenção e Desenvolvimento do Ensino na Rede Estadual de Ensino | 2016 | | | | |

- O Plano Municipal de Educação estabeleceu diversos indicadores para avaliar o cumprimento das metas estabelecidas e, conseqüentemente, mensurar o atendimento aos objetivos propostos para a educação municipal em consonância com o Plano Nacional de Educação. Dos dados acima, é possível inferir que o Município cumpriu algumas metas ao mesmo tempo que descumpriu outras. A Secretaria Municipal de Educação, juntamente com o conselho e profissionais envolvidos estão trabalhando no sentido de atingir as metas estabelecidas no referido Plano, propondo mudanças e melhorias com o intuito de qualificar e universalizar cada vez mais o ensino público municipal. A análise/acompanhamento do Plano Municipal de Educação no ano de 2020 restou prejudicada por parte deste Órgão de Controle Interno em razão do não envio das informações solicitadas durante o exercício.

XXII - Outras informações previamente solicitadas pelo Tribunal de Contas.

- Não foram solicitadas outras informações.

XXIII – Exposição acerca dos reflexos econômicos e sociais da pandemia provocada pelo COVID-19 no âmbito do Município.

- É público e notório que a pandemia provocada pelo COVID-19 está causando uma crise sem precedentes à economia do País, afetando diretamente pessoas físicas e jurídicas, públicas ou privadas. Obviamente, este cenário é refletido em âmbito Municipal, provocando déficits na arrecadação do Município durante o exercício financeiro. Esta situação por si só já exige do gestor público uma série de ações necessárias para controlar e reduzir o gasto público, buscando sempre garantir o equilíbrio das contas públicas (Lei Complementar nº 101/2000).

- No Município de Navegantes, durante o exercício financeiro, foi possível observar expressivas quedas em receitas como o Fundo de Participação dos Municípios – FPM (R\$ 5 milhões de reais de março a maio) e a Cota Parte do Imposto s/Circulação de Mercadorias e Serviços – ICMS (R\$ 3,5 milhões de reais de março a maio), bem como queda de aproximadamente 2% na arrecadação do FUNDEB até o mês de junho de 2020. Assim, durante o exercício financeiro de 2020, foram realizadas diversas ações com vistas a contenção de gastos, ainda mais considerando a necessidade de realização de gastos específicos destinados ao combate à pandemia do COVID-19 (vide Item XVIII deste relatório) que, no referido exercício financeiro, atingiram o montante de R\$ 13.480.492,46. No entanto, estas “perdas de arrecadação” foram recuperadas nos meses subsequentes, ainda que não de forma significativa, mas considerando a recuperação destas receitas, juntamente com a compensação advinda de aumentos de arrecadação de outras receitas e os aportes financeiros realizados pelo Governo Federal através da Lei Complementar nº 173/2020, os efeitos econômicos da pandemia no âmbito do Município não se revelaram significativos. Comparando a arrecadação municipal (geral) no exercício de 2020 em relação à 2019, percebe-se um aumento de R\$ 40.510.170,10 no ano de 2020, representando um incremento de 11,2% em relação ao exercício anterior.

- O Município teve, no ano de 2020, 4.477 casos confirmados de COVID-19, dos quais 58 pessoas vieram a óbito até o final do ano. O município segue as determinações do Governo Estadual e tem desenvolvido ações para o combate à pandemia.

- No que concerne ao emprego e a geração de renda, apesar da pandemia da Covid-19 ter provocado altos índices de desemprego em todo o país, no Município de Navegantes o saldo de 2020 para a geração de empregos com carteira assinada foi positivo, com 927 novas vagas no setor privado. Os números foram divulgados pelo Ministério da Economia através do Cadastro Geral de Empregados e Desempregados – CAGED.

XXIV – Erros no cadastro de gestores e inconsistências em relação aos ofícios de encaminhamento das UGs relacionados às contas de 2020.

- Durante o envio das contas de 2020, constatou-se que as informações constantes do Perfil “GESTOR ATUAL” estavam desatualizadas, constando ainda os gestores cuja competência findava em 2020. Ocorre que quando da constatação desta falha, vários ofícios de encaminhamento já haviam sido assinados pelos gestores anteriores, uma vez que ao acessarem sistema com o a sua assinatura digital, o documento constava na Sala Virtual, pendente de assinatura.

- Na ocasião, entremos em contato com o TCE/SC por telefone, através dos serviços de Help Desk, que nos informou que não seria possível reverter a situação através da ferramenta de “limpar questionários”, em razão de já terem sido assinados. De toda forma, fomos orientados a descrever os fatos neste relatório. Cabe registrar o ótimo atendimento recebido.

- As informações dos gestores e respectivos perfis já estão corrigidas no sistema, porém alguns dos ofícios de encaminhamento foram encaminhados com a assinatura do gestor à época e não o atual.

XXV – Conclusão

- Considerando os impactos da pandemia não apenas na população, mas também em todos os setores da administração municipal, incluindo o Órgão Central do Sistema de Controle Interno do Município, o qual teve as suas atividades significativamente prejudicadas, seja pelo trabalho remoto, pela absorção de novas atividades, como por exemplo, a análise prévia de dispensas de licitação em razão do aumento desta modalidade advindo com a pandemia, pela dificuldade de coleta e obtenção de informações durante o exercício;

- Considerando que o trabalho realizado na forma de coleta de dados no exercício de 2019 dos Órgãos Setoriais com o Decreto nº 591/2006, Decreto nº 351/2017 e Instrução Normativa nº 003/2018, para um acompanhamento por parte do Sistema de Controle Interno do Município de Navegantes, revelou irregularidades e falhas de ordem formal sem prejuízo ao Erário;

- Considerando os resultados das auditorias internas realizadas durante o exercício;

- Considerando, que foi apurado superávit financeiro em cada uma das fontes de recursos, garantindo o atendimento ao princípio do equilíbrio de caixa;

- Considerando, que foi apurado um superávit na execução orçamentária;

- Considerando, o cumprimento dos limites de gastos com pessoal dos Poderes Executivo e Legislativo;

- Considerando, as medidas adotadas para a cobrança dos créditos inscritos em dívida ativa;

- Considerando, o cumprimento dos gastos mínimos com manutenção e desenvolvimento do ensino;

- Considerando, o cumprimento dos gastos mínimos em ações e serviços públicos de saúde;

- Considerando o cumprimento dos limites de endividamento;

- Considerando, o cumprimento dos princípios fundamentais de contabilidade na execução orçamentária, financeira e patrimonial; e


- Considerando, que os créditos adicionais atenderam ao princípio da legalidade, a **SECRETARIA DE GESTÃO E CONTROLE DO MUNICÍPIO DE NAVEGANTES CONCLUI POR ENTENDER REGULARES AS CONTAS DO EXERCÍCIO DE 2020, PORÉM ALERTA PARA A NECESSIDADE DE MEDIDAS PARA CORRIGIR E PREVINIR AS IRREGULARIDADES EVIDENCIADAS NAS AUDITORIAS INTERNAS REALIZADAS NO EXERCÍCIO. NO ENTANTO, ESTE ÓRGÃO DE CONTROLE CONCLUI QUE OS CONTROLES INTERNOS PRATICADOS DURANTE O ANO COM VISTAS A PREVENIR ERROS, FALHAS, ILEGALIDADES, FRAUDES E DESPERDÍCIOS, FORAM SIGNIFICATIVAMENTE PREJUDICADOS, AUMENTANDO AINDA MAIS A NECESSIDADE DE REFORMULAÇÃO E AMPLIAÇÃO DA ESTRUTURA DE CONTROLE.**

Navegantes, 26 de fevereiro de 2020.

Fernando Sedrez Silva
Secretário de Gestão e Controle

Atesto para todos os fins, que tomei conhecimento das conclusões do parecer emitido pela Secretaria de Gestão e Controle do Município sobre as contas do exercício de 2020.

Navegantes, 26 de fevereiro de 2020.





ESTADO DE SANTA CATARINA
PREFEITURA DE NAVEGANTES
SECRETARIA MUNICIPAL DE EDUCAÇÃO
CONSELHO MUNICIPAL DE ACOMPANHAMENTO E CONTROLE SOCIAL DO FUNDEB



PARECER Nº 01/2021

Navegantes, 26 de fevereiro de 2021.

Aos vinte e seis dias do mês de fevereiro de 2021, reuniram-se, via Google Meet, através do link meet.google.com/uij-fvyo-rbb em dois momentos, no primeiro iniciado as 9 horas e em segundo momento as 13 horas os membros do Conselho Municipal de Acompanhamento e Controle Social do Fundo de Desenvolvimento da Educação Básica e da Valorização dos Profissionais do Magistério – FUNDEB do Município de Navegantes – SC, tendo como objetivo a análise das prestações de contas dos recursos do FUNDEB, recebidos e devidamente aplicados no exercício de 2020.

Nos dados apresentados, foi possível constatar que ao final do exercício de 2019, o saldo bancário dos recursos do FUNDEB foi de R\$ 998.164,09, divididos em duas contas bancárias (Banco do Brasil S/A. – c/ 32.889-8 / Banco Santander S/A. c/450000111).

No que concerne às receitas do FUNDEB, foram apresentados os seguintes dados:

(+) Receitas do exercício de 2020

| | | |
|--|------------|----------------------|
| Transferências do Fundeb | R\$ | 74.643.215,98 |
| Rec. de Rem. de Depósitos Bancários-Fundeb | R\$ | 20.984,70 |
| Transferências do Município (bolsas de estudo, auxílio alimentação, auxílio transporte) | R\$ | 68.793,45 |
| Total | R\$ | 76.042.596,37 |

Desta forma, o volume de recursos disponíveis para utilização no ano de 2020 atingiu o montante de R\$ 76.045.596,37.

Deste total, foram realizados pagamentos durante o referido exercício no montante de R\$ 74.602.903,67. Subtraindo-se os pagamentos efetuados e as obrigações a pagar ao





ESTADO DE SANTA CATARINA
PREFEITURA DE NAVEGANTES
SECRETARIA MUNICIPAL DE EDUCAÇÃO



CONSELHO MUNICIPAL DE ACOMPANHAMENTO E CONTROLE SOCIAL DO FUNDEB

final do exercício no montante de R\$ 375.254,65 dos recursos disponíveis, evidenciamos o saldo financeiro de recursos do FUNDEB em 31/12/2019 no montante de R\$ 1.064.438,05. Assim, restou evidente que o saldo financeiro dos recursos do FUNDEB não ultrapassa 5% dos recursos arrecadados no exercício, nos termos da legislação.

No exercício de 2020 foram gastos na folha de pagamento dos profissionais do magistério o montante de R\$ 54.686.505,11, equivalente a 73,24%, evidenciando o atendimento ao mínimo de 60% conforme disposto no Artigo 60, § 5º, do ADCT – Ato das Disposições Constitucionais Transitórias, na forma da Emenda Constitucional nº 53, de 19 de dezembro de 2006. Os demais recursos foram gastos com profissionais de apoio e outras despesas de manutenção e desenvolvimento do ensino, conforme relatórios detalhados de despesas apresentados.

Por todo o exposto o Conselho Municipal de Acompanhamento e Controle Social do Fundo de Desenvolvimento da Educação Básica e da Valorização dos Profissionais do Magistério – FUNDEB do Município de Navegantes – SC manifesta-se pela **APROVAÇÃO** da prestação de contas relativa à aplicação dos recursos no ano de 2020.

**Presidente do FUNDEB de
Navegantes**

Marcos Fabrício Rossetti Bittencourt

**Presidente do Conselho de Acompanhamento e Controle Social do
FUNDEB**

Presidente Biênio
2020/2022



BALANÇO FINANCEIRO - ANEXO 13

Unidade Gestora: (1288 / Prefeitura Municipal de Navegantes)

Competência: 06/2020

INGRESSOS

| | Exercício Atual | Exercício Anterior |
|---|-----------------|--------------------|
| Receita Orçamentária (I) | 296.005.945,67 | 275.741.523,81 |
| Ordinária | 184.273.589,18 | 179.897.436,52 |
| Vinculada | 111.732.356,49 | 95.844.087,29 |
| Transferências Financeiras Recebidas (II) | 620.520,38 | 713.494,12 |
| Transferências Recebidas para a Execução Orçamentária | 620.520,38 | 713.494,12 |
| Transferências Recebidas Independentes da Execução Orçamentária | 0,00 | 0,00 |
| Transferências Recebidas para Aporte de recursos para o RPPS | 0,00 | 0,00 |
| Recebimentos Extraorçamentários (III) | 44.476.424,60 | 42.984.116,48 |
| Inscrição de Restos a Pagar Não Processados | 7.026.007,42 | 9.011.262,18 |
| Inscrição de Restos a Pagar Processados | 2.702.627,94 | 5.490.764,38 |
| Depósitos Restituíveis e Valores Vinculados | 34.747.789,24 | 28.482.089,92 |
| Outros Recebimentos Extraorçamentários | 0,00 | 0,00 |
| Saldo do Exercício Anterior (IV) | 45.270.420,96 | 36.446.716,98 |
| Caixa e Equivalentes de Caixa | 45.270.308,81 | 36.446.645,36 |
| Depósitos Restituíveis e Valores Vinculados | 112,15 | 71,62 |
| Investimentos e aplicações temporárias a curto prazo | 0,00 | 0,00 |
| TOTAL(V) = (I + II + III + IV) | 386.373.311,61 | 355.885.851,39 |





BALANÇO FINANCEIRO - ANEXO 13

Unidade Gestora: (1288 / Prefeitura Municipal de Navegantes)

Competência: 06/2020

DISPÊNDIOS

| | Exercício Atual | Exercício Anterior |
|--|-----------------------|-----------------------|
| Despesa Orçamentária (VI) | 238.904.417,61 | 214.216.471,01 |
| Ordinária | 100.873.208,14 | 91.881.540,90 |
| Vinculada | 138.031.209,47 | 122.334.930,11 |
| Transferências Financeiras Concedidas (VII) | 58.553.048,04 | 56.137.882,78 |
| Transferências Concedidas para a Execução Orçamentária | 58.539.469,04 | 56.124.908,78 |
| Transferências Concedidas Independentes da Execução Orçamentária | 0,00 | 0,00 |
| Transferências Concedidas para Aporte de recursos para o RPPS | 13.579,00 | 12.974,00 |
| Pagamentos Extraorçamentários (VIII) | 47.421.767,38 | 40.261.076,64 |
| Pagamentos de Restos a Pagar Não Processados | 9.096.825,95 | 7.795.616,33 |
| Pagamentos de Restos a Pagar Processados | 5.326.040,69 | 3.939.740,38 |
| Depósitos Restituíveis e Valores Vinculados | 34.755.527,72 | 28.525.719,93 |
| Outros Pagamentos Extraorçamentários | -1.756.626,98 | 0,00 |
| Saldo para o Exercício Seguinte (IX) | 41.494.078,58 | 45.270.420,96 |
| Caixa e Equivalentes de Caixa | 41.479.778,36 | 45.270.308,81 |
| Depósitos Restituíveis e Valores Vinculados | 14.300,22 | 112,15 |
| Investimentos e aplicações temporárias a curto prazo | 0,00 | 0,00 |
| TOTAL(X) = (VI + VII + VIII + IX) | 386.373.311,61 | 355.885.851,39 |




Unidade Gestora: (1288 / Prefeitura Municipal de Navegantes)

Receitas Orçamentárias segundo as Fontes de Recursos - Anexo 1 ao Balanço Financeiro

Competência: 06/2020

| Código | Especificação | Valor |
|------------------------|---|-----------------------|
| 6.2.1.2.0.00.00 | RECEITA REALIZADA - RECURSOS ORDINÁRIOS | |
| | 00 - Recursos Ordinários | 203.399.190,93 |
| | Total das Receitas Orçamentárias - Recursos Ordinários (I) | 203.399.190,93 |
| 6.2.1.2.0.00.00 | RECEITA ORÇAMENTÁRIAS - RECURSOS VINCULADOS | |
| | 07 - Contribuição de Intervenção no Domínio Econômico - CIDE | 63.032,80 |
| | 08 - Contribuição para o Custeio dos Serviços de Iluminação Pública - COSIP | 6.786.715,31 |
| | 18 - Transf. do FUNDEF/FUNDEB - (aplic. remuneração dos prof. do Magist. em efet. exercício na Ed. Bá | 74.664.200,68 |
| | 32 - Transferências de Convênios – União/Educação | 1.238.032,73 |
| | 34 - Transferências de Convênios – União/Outros (não relacionados à educação/saúde/assistência socia | 1.408.475,01 |
| | 36 - Salário-Educação | 6.896.210,50 |
| | 37 - Outras Transferências do Fundo Nacional de Desenvolvimento da Educação – FNDE (não repassadas p | 260,54 |
| | 43 - Recursos do Programa Nacional de Alimentação Escolar - PNAE | 2.118.378,55 |
| | 44 - Recursos do Programa Nacional de Apoio ao Transporte Escolar - PNATE | 32.305,64 |
| | 45 - Recursos do Programa Dinheiro Direto na Escola - PDDE | 0,34 |
| | 52 - COVID-19 - Recursos transferidos da União destinados a ações de Saúde e Assistência social (LC | 1.185.557,97 |
| | 53 - COVID-19 - Recursos transferidos da União sem destinação específica (LC 173/2020 - Art. 5º, II- | 8.895.354,93 |
| | 62 - Transferências de Convênios – Estado/Educação | 127.749,75 |
| | 64 - Transferências de Convênios – Estado/Outros (não relacionados à educação/saúde/assistência socia | 8,07 |
| | 79 - Emendas Parlamentares Impositivas - Transferências do Estado | 671.094,95 |
| | 83 - Operações de Crédito Internas - Outros Programas | 7.647.507,45 |
| | Total das Receitas Orçamentárias - Recursos Vinculados (II) | 111.734.885,22 |
| | TOTAL GERAL (I + II) | 315.134.076,15 |





Unidade Gestora: (1288 / Prefeitura Municipal de Navegantes)

Deduções da Receita Orçamentária segundo as Fontes de Recurso - Anexo 2 ao Balanço Financeiro

Competência: 06/2020

| Código | Especificação | Valor |
|------------------------|--|----------------------|
| 6.2.1.3.0.00.00 | DEDUÇÃO RECEITA REALIZADA - RECURSOS ORDINÁRIOS | |
| | 00 - Recursos Ordinários | 19.125.601,75 |
| | Total das Deduções de Receitas Orçamentárias - Recursos Ordinários (I) | 19.125.601,75 |
| 6.2.1.3.0.00.00 | DEDUÇÃO RECEITA ORÇAMENTÁRIAS - RECURSOS VINCULADOS | |
| | 32 - Transferências de Convênios – União/Educação | 59,51 |
| | 34 - Transferências de Convênios – União/Outros (não relacionados à educação/saúde/assistência socia | 2.469,22 |
| | Total das Deduções de Receitas Orçamentárias - Recursos Vinculados (II) | 2.528,73 |
| | TOTAL GERAL (I + II) | 19.128.130,48 |




Unidade Gestora: (1288 / Prefeitura Municipal de Navegantes)

Despesas Orçamentárias segundo as Fontes de Recurso - Anexo 3 ao Balanço Financeiro

Competência: 06/2020

| Código | Especificação | Valor |
|------------------------|--|-----------------------|
| 6.2.2.1.3.00.00 | DESPESAS ORÇAMENTÁRIAS - RECURSOS ORDINÁRIOS | |
| | 00 - Recursos Ordinários | 100.873.208,14 |
| | Total das Despesas Orçamentárias - Recursos Ordinários (I) | 100.873.208,14 |
| 6.2.2.1.3.00.00 | DESPESAS ORÇAMENTÁRIAS - RECURSOS VINCULADOS | |
| | 01 - Receitas de Impostos e Transf de Impostos: Educação | 29.330.600,44 |
| | 07 - Contribuição de Intervenção no Domínio Econômico - CIDE | 606,99 |
| | 08 - Contribuição para o Custeio dos Serviços de Iluminação Pública - COSIP | 6.841.736,95 |
| | 18 - Transf. do FUNDEF/FUNDEB - (aplic. remuneração dos prof. do Magist. em efet exercício na Ed. Bá | 54.686.505,11 |
| | 19 - Transferências do FUNDEF/FUNDEB - (aplicação em outras despesas da Educação Básica) | 19.942.494,30 |
| | 32 - Transferências de Convênios – União/Educação | 63.607,65 |
| | 34 - Transferências de Convênios – União/Outros (não relacionados à educação/saúde/assistência socia | 857.757,55 |
| | 36 - Salário-Educação | 6.729.644,93 |
| | 37 - Outras Transferências do Fundo Nacional de Desenvolvimento da Educação – FNDE (não repassadas p | 8.875,00 |
| | 43 - Recursos do Programa Nacional de Alimentação Escolar - PNAE | 1.819.137,14 |
| | 44 - Recursos do Programa Nacional de Apoio ao Transporte Escolar - PNATE | 32.762,74 |
| | 45 - Recursos do Programa Dinheiro Direto na Escola - PDDE | 85,51 |
| | 50 - Cessão onerosa - Lei nº 13.885/201 | 487.828,76 |
| | 52 - COVID-19 - Recursos transferidos da União destinados a ações de Saúde e Assistência social (LC | 11.855,56 |
| | 53 - COVID-19 - Recursos transferidos da União sem destinação específica (LC 173/2020 - Art. 5º, II- | 8.565.799,44 |
| | 62 - Transferências de Convênios – Estado/Educação | 70.000,00 |
| | 79 - Emendas Parlamentares Impositivas - Transferências do Estado | 81.911,40 |
| | 83 - Operações de Crédito Internas - Outros Programas | 8.500.000,00 |
| | Total das Despesas Orçamentárias - Recursos Vinculados (II) | 138.031.209,47 |
| | TOTAL GERAL (I + II) | 238.904.417,61 |




Unidade Gestora: (1288 / Prefeitura Municipal de Navegantes)

Saldo do exercício anterior - Caixa e equivalente de caixa - Anexo 4.1 ao Balanço Financeiro

Competência: 06/2020

| Código | Especificação | Valor |
|------------------------|---|----------------------|
| 1.1.1.0.0.00.00 | CAIXA E EQUIVALENTES DE CAIXA - RECURSOS ORDINÁRIOS | |
| | 00 - Recursos Ordinários | 24.809.293,46 |
| | Total de Caixa e Equivalentes de Caixa - Recursos Ordinários (I) | 24.809.293,46 |
| 1.1.1.0.0.00.00 | CAIXA E EQUIVALENTES DE CAIXA - RECURSOS VINCULADOS | |
| | 01 - Receitas de Impostos e Transf de Impostos: Educação | 5.200.000,00 |
| | 07 - Contribuição de Intervenção no Domínio Econômico - CIDE | 446.311,53 |
| | 08 - Contribuição para o Custeio dos Serviços de Iluminação Pública - COSIP | 4.011.033,88 |
| | 18 - Transf. do FUNDEF/FUNDEB - (aplic. remuneração dos prof. do Magist. em efet exercício na Ed. Bá | 1.338.948,88 |
| | 19 - Transferências do FUNDEF/FUNDEB - (aplicação em outras despesas da Educação Básica) | 548,72 |
| | 32 - Transferências de Convênios – União/Educação | 396.317,39 |
| | 34 - Transferências de Convênios – União/Outros (não relacionados à educação/saúde/assistência socia | 393.275,23 |
| | 36 - Salário-Educação | 4.755.618,69 |
| | 37 - Outras Transferências do Fundo Nacional de Desenvolvimento da Educação – FNDE (não repassadas p | 500.226,73 |
| | 50 - Cessão onerosa - Lei nº 13.885/201 | 1.680.084,06 |
| | 62 - Transferências de Convênios – Estado/Educação | 68.180,55 |
| | 64 - Transferências de Convênios – Estado/Outros (não relacionados à educação/saúde/assistência socia | 9.744,86 |
| | 80 - Outras Especificações | 345.000,00 |
| | 83 - Operações de Crédito Internas - Outros Programas | 1.315.724,83 |
| | Total de Caixa e Equivalentes de Caixa - Recursos Vinculados (II) | 20.461.015,35 |
| | TOTAL GERAL (I + II) | 45.270.308,81 |





Unidade Gestora: (1288 / Prefeitura Municipal de Navegantes)

Saldo do exercício anterior - Depósitos restituíveis e valores vinculados - Anexo 4.2 ao Balanço Financeiro

Competência: 06/2020

| Código | Especificação | Valor |
|---------------------------|--|---------------|
| 1.1.3.0.0.00.00, F | DEPÓSITOS RESTITUÍVEIS E VALORES VINCULADOS - RECURSOS ORDINÁRIOS | |
| | 00 - Recursos Ordinários | 1,48 |
| | Total de Depósitos Restituíveis e Valores Vinculados - Recursos Ordinários (I) | 1,48 |
| 1.1.3.0.0.00.00, F | DEPÓSITOS RESTITUÍVEIS E VALORES VINCULADOS - RECURSOS VINCULADOS | |
| | 01 - Receitas de Impostos e Transf de Impostos: Educação | 30.006,03 |
| | 18 - Transf. do FUNDEF/FUNDEB - (aplic. remuneração dos prof. do Magist. em efet exercício na Ed. Bá | -11.288,80 |
| | 19 - Transferências do FUNDEF/FUNDEB - (aplicação em outras despesas da Educação Básica) | -18.606,56 |
| | Total de Depósitos Restituíveis e Valores Vinculados - Recursos Vinculados (II) | 110,67 |
| | TOTAL GERAL (I + II) | 112,15 |



**Unidade Gestora: (1288 / Prefeitura Municipal de Navegantes)**

Saldo para o exercício anterior - Investimentos e aplicações temporárias a curto prazo, segundo as Fontes de Recursos - Anexo 4.3 ao Balanço Financeiro.

Competência: 06/2020

| Código | Especificação | Valor |
|------------------------|---|--------------|
| 1.1.4.0.0.00.00 | INVESTIMENTOS E APLIC TEMPORARIAS CURTO PRAZO - | |
| F | RECURSOS ORDINÁRIOS | |
| | Total de Investimentos e Aplic. Temporários de Curto Prazo - | |
| | Recursos Ordinários (I) | |
| 1.1.4.0.0.00.00 | INVESTIMENTOS E APLIC TEMPORARIAS CURTO PRAZO - | |
| F | RECURSOS VINCULADOS | |
| | Total de Investimentos e Aplic. Temporários de Curto Prazo - | |
| | Recursos Vinculados (II) | |
| | TOTAL GERAL (I + II) | |




Unidade Gestora: (1288 / Prefeitura Municipal de Navegantes)

Saldo para o exercício seguinte - Caixa e equivalente de caixa - Anexo 5.1 ao Balanço Financeiro

Competência: 06/2020

| Código | Especificação | Valor |
|------------------------|---|----------------------|
| 1.1.1.0.0.00.00 | CAIXA E EQUIVALENTES DE CAIXA - RECURSOS ORDINÁRIOS | |
| | 00 - Recursos Ordinários | 25.476.898,79 |
| | Total de Caixa e Equivalentes de Caixa - Recursos Ordinários (I) | 25.476.898,79 |
| 1.1.1.0.0.00.00 | CAIXA E EQUIVALENTES DE CAIXA - RECURSOS VINCULADOS | |
| | 01 - Receitas de Impostos e Transf de Impostos: Educação | 936.197,64 |
| | 07 - Contribuição de Intervenção no Domínio Econômico - CIDE | 508.737,34 |
| | 08 - Contribuição para o Custeio dos Serviços de Iluminação Pública - COSIP | 5.506.417,71 |
| | 18 - Transf. do FUNDEF/FUNDEB - (aplic. remuneração dos prof. do Magist. em efet exercício na Ed. Bá | 1.423.139,35 |
| | 19 - Transferências do FUNDEF/FUNDEB - (aplicação em outras despesas da Educação Básica) | 8.727,95 |
| | 32 - Transferências de Convênios – União/Educação | 322.025,36 |
| | 34 - Transferências de Convênios – União/Outros (não relacionados à educação/saúde/assistência socia | 885.644,12 |
| | 36 - Salário-Educação | 3.584.581,29 |
| | 37 - Outras Transferências do Fundo Nacional de Desenvolvimento da Educação – FNDE (não repassadas p | 329.158,75 |
| | 43 - Recursos do Programa Nacional de Alimentação Escolar - PNAE | 184.075,50 |
| | 44 - Recursos do Programa Nacional de Apoio ao Transporte Escolar - PNATE | 2.655,90 |
| | 50 - Cessão onerosa - Lei nº 13.885/201 | 1.192.255,30 |
| | 62 - Transferências de Convênios – Estado/Educação | 125.930,30 |
| | 64 - Transferências de Convênios – Estado/Outros (não relacionados à educação/saúde/assistência socia | 9.752,93 |
| | 79 - Emendas Parlamentares Impositivas - Transferências do Estado | 633.383,55 |
| | 80 - Outras Especificações | 345.000,00 |
| | 83 - Operações de Crédito Internas - Outros Programas | 5.196,58 |
| | Total de Caixa e Equivalentes de Caixa - Recursos Vinculados (II) | 16.002.879,57 |
| | TOTAL GERAL (I + II) | 41.479.778,36 |





Unidade Gestora: (1288 / Prefeitura Municipal de Navegantes)

Saldo para o exercício seguinte - Depósitos restituíveis e valores vinculados - Anexo 5.2 ao Balanço Financeiro

Competência: 06/2020

| Código | Especificação | Valor |
|-------------------------------|--|------------------|
| 1.1.3.0.0.00.00, F | DEPÓSITOS RESTITUÍVEIS E VALORES VINCULADOS - RECURSOS ORDINÁRIOS | |
| | 00 - Recursos Ordinários | 64,21 |
| | Total de Depósitos Restituíveis e Valores Vinculados - Recursos Ordinários (I) | 64,21 |
| 1.1.3.0.0.00.00, F | DEPÓSITOS RESTITUÍVEIS E VALORES VINCULADOS - RECURSOS VINCULADOS | |
| | 01 - Receitas de Impostos e Transf de Impostos: Educação | 5.827,17 |
| | 18 - Transf. do FUNDEF/FUNDEB - (aplic. remuneração dos prof. do Magist. em efet exercício na Ed. Bá | 386,19 |
| | 19 - Transferências do FUNDEF/FUNDEB - (aplicação em outras despesas da Educação Básica) | 7.439,21 |
| | 53 - COVID-19 - Recursos transferidos da União sem destinação específica (LC 173/2020 - Art. 5º, II- | 583,44 |
| | Total de Depósitos Restituíveis e Valores Vinculados - Recursos Vinculados (II) | 14.236,01 |
| | TOTAL GERAL (I + II) | 14.300,22 |



**Unidade Gestora: (1288 / Prefeitura Municipal de Navegantes)**

Saldo para o exercício seguinte - Investimentos e aplicações temporárias a curto prazo, segundo as Fontes de Recursos - Anexo 5.3 ao Balanço Financeiro.

Competência: 06/2020

| Código | Especificação | Valor |
|-----------------|--|--------------|
| 1.1.4.0.0.00.00 | INVESTIMENTOS E APLIC TEMPORARIAS CURTO PRAZO - | |
| F | RECURSOS ORDINÁRIOS | |
| | Total de Investimentos e Aplic. Temporários de Curto Prazo - | |
| | Recursos Ordinários (I) | |
| 1.1.4.0.0.00.00 | INVESTIMENTOS E APLIC TEMPORARIAS CURTO PRAZO - | |
| F | RECURSOS VINCULADOS | |
| | Total de Investimentos e Aplic. Temporários de Curto Prazo - | |
| | Recursos Vinculados (II) | |
| | TOTAL GERAL (I + II) | |



Unidade Gestora: (1288 / Prefeitura Municipal de Navegantes)

Competência: 06/2020

| ATIVO | Exercício Atual | Exercício Anterior |
|---|------------------------|---------------------------|
| ATIVO CIRCULANTE | | |
| Caixa e Equivalentes de Caixa | 41.479.778,36 | 45.270.308,81 |
| Créditos a Curto Prazo | 0,00 | 4.611,63 |
| Créditos Tributários a Receber | 0,00 | 4.611,63 |
| Clientes | 0,00 | 0,00 |
| Créditos de Transferências a Receber | 0,00 | 0,00 |
| Empréstimos e Financiamentos Concedidos | 0,00 | 0,00 |
| Dívida Ativa Tributária | 0,00 | 0,00 |
| Dívida Ativa Não Tributária | 0,00 | 0,00 |
| (-) Ajuste de Perdas de Créditos a Curto Prazo | 0,00 | 0,00 |
| Demais Créditos e Valores a Curto Prazo | 861.678,15 | 2.604.117,06 |
| Investimentos e Aplicações Temporárias a Curto Prazo | 0,00 | 0,00 |
| Títulos e valores mobiliários | 0,00 | 0,00 |
| Investimento do RPPS | 0,00 | 0,00 |
| Aplicação temporária em metais preciosos | 0,00 | 0,00 |
| Aplicações em segmentos de Imóveis | 0,00 | 0,00 |
| (-) Ajustes de Perdas e Investimentos de aplicações temporários | 0,00 | 0,00 |
| Estoques | 0,00 | 0,00 |
| Ativo Não Circulante Mantido Para Venda | 0,00 | 0,00 |
| Variação Patrimoniais Diminutivas Pagas Antecipadamente | 0,00 | 0,00 |
| Total do Ativo Circulante | 42.341.456,51 | 47.879.037,50 |
| ATIVO NÃO CIRCULANTE | | |
| Ativo Realizável a Longo Prazo | 68.329.900,11 | 59.075.316,30 |
| Créditos a Longo Prazo | 68.329.900,11 | 59.075.316,30 |
| Créditos Tributários a Receber | 0,00 | 0,00 |
| Clientes | 0,00 | 0,00 |
| Empréstimos e Financiamentos Concedidos | 0,00 | 0,00 |
| Dívida Ativa Tributária | 68.329.900,11 | 59.075.316,30 |

Unidade Gestora: (1288 / Prefeitura Municipal de Navegantes)

Competência: 06/2020

| | | |
|--|-----------------------|-----------------------|
| Dívida Ativa Não Tributária | 0,00 | 0,00 |
| Créditos previdenciários do RPPS | 0,00 | 0,00 |
| (-) Ajuste de Perdas de Créditos a Longo Prazo | 0,00 | 0,00 |
| Demais Créditos e Valores a Longo Prazo | 0,00 | 0,00 |
| Investimentos e Aplicações Temporárias a Longo Prazo | 0,00 | 0,00 |
| Estoques | 0,00 | 0,00 |
| VPD Pagas Antecipadamente | 0,00 | 0,00 |
| Investimentos | 0,00 | 0,00 |
| Participações Permanentes | 0,00 | 0,00 |
| Participações Avaliadas pelo Método de Equivalência Patrimonial | 0,00 | 0,00 |
| Participações Avaliadas pelo Método de Custo | 0,00 | 0,00 |
| (-) Redução ao Valor Recuperável de Participação Permanente | 0,00 | 0,00 |
| Propriedades para Investimento | 0,00 | 0,00 |
| (-) Depreciação acumulada de Investimentos | 0,00 | 0,00 |
| (-) Redução do Valor Recuperável de Propriedade para Investimento | 0,00 | 0,00 |
| Investimento do RPPS de Longo Prazo | 0,00 | 0,00 |
| (-) Redução ao Valor Recuperável de Investimento do RPPS | 0,00 | 0,00 |
| Demais Investimentos Permanentes | 0,00 | 0,00 |
| (-) Redução ao Valor Recuperável de Investimento - Demais | 0,00 | 0,00 |
| Imobilizado | 182.811.009,34 | 154.767.339,97 |
| Bens Móveis | 25.732.104,37 | 21.642.537,86 |
| (-) Depreciação, exaustão e amortizações acumuladas - Bens Móveis) | -14.914.858,29 | -13.192.866,98 |
| (-) Redução ao valor recuperável do imobilizado - Bens Móveis | 0,00 | 0,00 |
| Bens Imóveis | 180.253.488,02 | 153.588.430,41 |
| (-) Depreciação, exaustão e amortizações acumuladas Imóveis | -8.259.724,76 | -7.270.761,32 |
| (-) Redução ao valor recuperável do imobilizado - Bens Imóveis | 0,00 | 0,00 |
| Intangível | 18.000,00 | 42.387,10 |
| Diferido | 0,00 | 0,00 |
| Total do Ativo Não Circulante | 251.158.909,45 | 213.885.043,37 |

Unidade Gestora: (1288 / Prefeitura Municipal de Navegantes)

Competência: 06/2020

| TOTAL DO ATIVO | 293.500.365,96 | 261.764.080,87 |
|--|------------------------|---------------------------|
| PASSIVO E PATRIMÔNIO LÍQUIDO | | |
| | Exercício Atual | Exercício Anterior |
| PASSIVO CIRCULANTE | | |
| Obrigações Trabalhistas, Previdenciárias e Assistenciais a Pagar a Curto Prazo | 753.099,10 | 852.411,91 |
| Empréstimos e Financiamentos a Curto Prazo | 2.956.241,22 | 3.213.104,33 |
| Fornecedores e Contas a Pagar a Curto Prazo | 2.700.266,89 | 5.411.657,36 |
| Obrigações Fiscais a Curto Prazo | 251.515,31 | 219.846,53 |
| Provisões a Curto Prazo | 0,00 | 0,00 |
| Demais Obrigações a Curto Prazo | 1.421.150,75 | 1.402.553,49 |
| Total do Passivo Circulante | 8.082.273,27 | 11.099.573,62 |
| PASSIVO NÃO CIRCULANTE | | |
| Obrigações Trabalhistas, Previdenciárias e Assistenciais a Pagar a Longo Prazo | 5.142.354,06 | 5.591.243,41 |
| Empréstimos e Financiamentos a Longo Prazo | 23.325.565,84 | 17.342.936,87 |
| Fornecedores e Contas a Pagar a Longo Prazo | 0,00 | 0,00 |
| Obrigações Fiscais a Longo Prazo | 0,00 | 0,00 |
| Provisões a Longo Prazo | 0,00 | 0,00 |
| Provisões Matemáticas Previdenciárias | 0,00 | 0,00 |
| Demais Provisões a Longo Prazo | 0,00 | 0,00 |
| Demais Obrigações a Longo Prazo | 0,00 | 0,00 |
| Resultado Diferido | 0,00 | 0,00 |
| Total do Passivo Não Circulante | 28.467.919,90 | 22.934.180,28 |
| TOTAL DO PASSIVO | 36.550.193,17 | 34.033.753,90 |
| PATRIMÔNIO LÍQUIDO | | |
| Patrimônio Social e Capital Social | 86.569.231,20 | 86.569.231,20 |
| Adiantamento para Futuro Aumento de Capital | 0,00 | 0,00 |

Unidade Gestora: (1288 / Prefeitura Municipal de Navegantes)

Competência: 06/2020

| | | |
|---|-----------------------|-----------------------|
| Reservas de Capital | 0,00 | 0,00 |
| Ajustes de Avaliação Patrimonial | 0,00 | 0,00 |
| Reservas de Lucros | 0,00 | 0,00 |
| Demais Reservas | 0,00 | 0,00 |
| Resultados Acumulados | 170.380.941,59 | 141.161.095,77 |
| Resultado do Exercício | 29.219.845,82 | 30.626.184,09 |
| Resultado de Exercícios Anteriores | 141.161.095,77 | 120.282.685,56 |
| Ajustes de exercícios anteriores | 0,00 | -9.747.773,88 |
| outros Resultados | 0,00 | 0,00 |
| (-) Ações/Cotas em Tesouraria | 0,00 | 0,00 |
| Total do Patrimônio Líquido | 256.950.172,79 | 227.730.326,97 |
| TOTAL DO PASSIVO E DO PATRIMÔNIO LÍQUIDO | 293.500.365,96 | 261.764.080,87 |



QUADRO DOS ATIVOS E PASSIVOS FINANCEIROS E PERMANENTES

Unidade Gestora: (1288 / Prefeitura Municipal de Navegantes)

Competência: 06/2020

| | Exercício Atual | Exercício Anterior |
|--|-----------------------|-----------------------|
| ATIVO (I) | | |
| ATIVO FINANCEIRO | 41.494.078,58 | 45.270.420,96 |
| ATIVO PERMANENTE | 252.006.287,38 | 216.493.659,91 |
| Total do Ativo | 293.500.365,96 | 261.764.080,87 |
| PASSIVO (II) | | |
| PASSIVO FINANCEIRO | 11.317.081,62 | 17.741.940,89 |
| PASSIVO PERMANENTE | 32.523.233,33 | 27.302.829,68 |
| Total do Passivo | 43.840.314,95 | 45.044.770,57 |
| SALDO PATRIMONIAL(III) = (I - II) | 249.660.051,01 | 216.719.310,30 |





QUADRO DAS CONTAS DE COMPENSAÇÃO

Unidade Gestora: (1288 / Prefeitura Municipal de Navegantes)

Competência: 06/2020

| ATOS POTENCIAIS ATIVOS | Exercício Atual | Exercício Anterior |
|---|------------------------|---------------------------|
| Garantias e Contragarantias Recebidas | 0,00 | 0,00 |
| Direitos Conveniados e Outros Instrumentos Congêneres | 0,00 | 0,00 |
| Direitos Contratuais | 9.692.151,20 | 18.076.326,85 |
| Outros Atos Potenciais Ativos | 0,00 | 0,00 |
| Total dos Atos Potenciais Ativos | 9.692.151,20 | 18.076.326,85 |

| ATOS POTENCIAIS PASSIVOS | Exercício Atual | Exercício Anterior |
|---|------------------------|---------------------------|
| Garantias e Contragarantias Concedidas | 0,00 | 0,00 |
| Obrigações Conveniadas e Outros Instrumentos Congêneres | 544.274,74 | 645.767,74 |
| Obrigações Contratuais | 28.985.014,26 | 38.946.438,98 |
| Outros Atos Potenciais Passivos | 0,00 | 0,00 |
| Total dos Atos Potenciais Passivos | 29.529.289,00 | 39.592.206,72 |





BALANÇO PATRIMONIAL - ANEXO 14
DEMONSTRATIVO DO SUPERÁVIT/DÉFICIT FINANCEIRO

Unidade Gestora: (1288 / Prefeitura Municipal de Navegantes)

Competência: 06/2020

| FONTES DE RECURSOS | Exercício Atual | Exercício Anterior |
|---|----------------------|----------------------|
| 00 - Recursos Ordinários | 19.162.145,54 | 18.631.159,61 |
| 01 - Receitas de Impostos e Transf de Impostos: Educação | 11.654,34 | 164.716,61 |
| 07 - Contribuição de Intervenção no Domínio Econômico - CIDE | 508.737,34 | 446.311,53 |
| 08 - Contribuição para o Custeio dos Serviços de Iluminação Pública - COSIP | 3.842.026,02 | 3.827.330,82 |
| 18 - Transf. do FUNDEF/FUNDEB - (aplic. remuneração dos prof. do Magist. em efet exercício na Ed. Bá | 1.049.559,63 | 1.017.996,54 |
| 19 - Transferências do FUNDEF/FUNDEB - (aplicação em outras despesas da Educação Básica) | 14.878,42 | -19.832,45 |
| 32 - Transferências de Convênios – União/Educação | 310.084,45 | -909.183,06 |
| 34 - Transferências de Convênios – União/Outros (não relacionados à educação/saúde/assistência socia | 384.066,21 | -272.565,15 |
| 36 - Salário-Educação | 3.273.864,12 | 2.734.847,22 |
| 37 - Outras Transferências do Fundo Nacional de Desenvolvimento da Educação – FNDE (não repassadas p | 320.283,72 | 114.935,76 |
| 43 - Recursos do Programa Nacional de Alimentação Escolar - PNAE | 123.782,79 | 0,00 |
| 44 - Recursos do Programa Nacional de Apoio ao Transporte Escolar - PNATE | 2.655,90 | 0,00 |
| 50 - Cessão onerosa - Lei nº 13.885/201 | 1.192.255,30 | 1.680.084,06 |
| 53 - COVID-19 - Recursos transferidos da União sem destinação específica (LC 173/2020 - Art. 5º, II- | 583,44 | 0,00 |
| 62 - Transferências de Convênios – Estado/Educação | 125.930,30 | 68.180,55 |
| 64 - Transferências de Convênios – Estado/Outros (não relacionados à educação/saúde/assistência socia | 9.752,93 | 9.744,86 |
| 79 - Emendas Parlamentares Impositivas - Transferências do Estado | 589.183,55 | 0,00 |
| 80 - Outras Especificações | 345.000,00 | 345.000,00 |
| 83 - Operações de Crédito Internas - Outros Programas | -1.089.447,04 | -310.246,83 |
| TOTAL | 30.176.996,96 | 27.528.480,07 |





BALANÇO FINANCEIRO - ANEXO 13

Unidade Gestora: (2100000178 / Instituto de Previdência Social do Município de Navegantes - NAVEGANTESPREV)

Competência: 06/2020

INGRESSOS

| | Exercício Atual | Exercício Anterior |
|---|-----------------|--------------------|
| Receita Orçamentária (I) | 80.850.301,09 | 67.374.063,68 |
| Ordinária | 0,00 | 36.872,87 |
| Vinculada | 80.850.301,09 | 67.337.190,81 |
| Transferências Financeiras Recebidas (II) | 2.327.055,88 | 2.128.479,80 |
| Transferências Recebidas para a Execução Orçamentária | 2.313.476,88 | 2.115.505,80 |
| Transferências Recebidas Independentes da Execução Orçamentária | 0,00 | 0,00 |
| Transferências Recebidas para Aporte de recursos para o RPPS | 13.579,00 | 12.974,00 |
| Recebimentos Extraorçamentários (III) | 3.362.767,62 | 2.709.639,37 |
| Inscrição de Restos a Pagar Não Processados | 330,00 | 18.974,60 |
| Inscrição de Restos a Pagar Processados | 147.604,73 | 90.474,68 |
| Depósitos Restituíveis e Valores Vinculados | 3.214.832,89 | 2.600.190,09 |
| Outros Recebimentos Extraorçamentários | 0,00 | 0,00 |
| Saldo do Exercício Anterior (IV) | 204.116.818,73 | 148.257.452,56 |
| Caixa e Equivalentes de Caixa | 129.566,52 | 647,34 |
| Depósitos Restituíveis e Valores Vinculados | 0,00 | 0,00 |
| Investimentos e aplicações temporárias a curto prazo | 203.987.252,21 | 148.256.805,22 |
| TOTAL(V) = (I + II + III + IV) | 290.656.943,32 | 220.469.635,41 |





BALANÇO FINANCEIRO - ANEXO 13

Unidade Gestora: (2100000178 / Instituto de Previdência Social do Município de Navegantes - NAVEGANTESPREV)

Competência: 06/2020

DISPÊNDIOS

| | Exercício Atual | Exercício Anterior |
|--|-----------------------|-----------------------|
| Despesa Orçamentária (VI) | 15.919.050,04 | 13.612.425,08 |
| Ordinária | 0,00 | 7.200,00 |
| Vinculada | 15.919.050,04 | 13.605.225,08 |
| Transferências Financeiras Concedidas (VII) | 0,00 | 0,00 |
| Transferências Concedidas para a Execução Orçamentária | 0,00 | 0,00 |
| Transferências Concedidas Independentes da Execução Orçamentária | 0,00 | 0,00 |
| Transferências Concedidas para Aporte de recursos para o RPPS | 0,00 | 0,00 |
| Pagamentos Extraorçamentários (VIII) | 34.933.075,87 | 2.740.391,60 |
| Pagamentos de Restos a Pagar Não Processados | 7.008,28 | 4.061,44 |
| Pagamentos de Restos a Pagar Processados | 90.474,68 | 51.007,60 |
| Depósitos Restituíveis e Valores Vinculados | 3.207.022,67 | 2.623.730,32 |
| Outros Pagamentos Extraorçamentários | 31.628.570,24 | 61.592,24 |
| Saldo para o Exercício Seguinte (IX) | 239.804.817,41 | 204.116.818,73 |
| Caixa e Equivalentes de Caixa | 111.643,37 | 129.566,52 |
| Depósitos Restituíveis e Valores Vinculados | 0,00 | 0,00 |
| Investimentos e aplicações temporárias a curto prazo | 239.693.174,04 | 203.987.252,21 |
| TOTAL(X) = (VI + VII + VIII + IX) | 290.656.943,32 | 220.469.635,41 |





Unidade Gestora: (2100000178 / Instituto de Previdência Social do Município de Navegantes - NAVEGANTESPREV)

Receitas Orçamentárias segundo as Fontes de Recursos - Anexo 1 ao Balanço Financeiro

Competência: 06/2020

| Código | Especificação | Valor |
|------------------------|--|----------------------|
| 6.2.1.2.0.00.00 | RECEITA REALIZADA - RECURSOS ORDINÁRIOS | |
| | Total das Receitas Orçamentárias - Recursos Ordinários (I) | |
| 6.2.1.2.0.00.00 | RECEITA ORÇAMENTÁRIAS - RECURSOS VINCULADOS | |
| | 03 - Contribuição para o Regime Próprio de Previdência Social - RPPS | 90.645.923,21 |
| | 75 - Taxa de Administração RPPS | 1.022.612,89 |
| | Total das Receitas Orçamentárias - Recursos Vinculados (II) | 91.668.536,10 |
| | TOTAL GERAL (I + II) | 91.668.536,10 |





Unidade Gestora: (2100000178 / Instituto de Previdência Social do Município de Navegantes - NAVEGANTESPREV)

Deduções da Receita Orçamentária segundo as Fontes de Recurso - Anexo 2 ao Balanço Financeiro

Competência: 06/2020

| Código | Especificação | Valor |
|------------------------|--|----------------------|
| 6.2.1.3.0.00.00 | DEDUÇÃO RECEITA REALIZADA - RECURSOS ORDINÁRIOS | |
| | Total das Deduções de Receitas Orçamentárias - Recursos Ordinários (I) | |
| 6.2.1.3.0.00.00 | DEDUÇÃO RECEITA ORÇAMENTÁRIAS - RECURSOS VINCULADOS | |
| | 03 - Contribuição para o Regime Próprio de Previdência Social - RPPS | 10.634.290,45 |
| | 75 - Taxa de Administração RPPS | 183.944,56 |
| | Total das Deduções de Receitas Orçamentárias - Recursos Vinculados (II) | 10.818.235,01 |
| | TOTAL GERAL (I + II) | 10.818.235,01 |





Unidade Gestora: (2100000178 / Instituto de Previdência Social do Município de Navegantes - NAVEGANTESPREV)

Despesas Orçamentárias segundo as Fontes de Recurso - Anexo 3 ao Balanço Financeiro

Competência: 06/2020

| Código | Especificação | Valor |
|------------------------|--|----------------------|
| 6.2.2.1.3.00.00 | DESPESAS ORÇAMENTÁRIAS - RECURSOS ORDINÁRIOS | |
| | Total das Despesas Orçamentárias - Recursos Ordinários (I) | |
| 6.2.2.1.3.00.00 | DESPESAS ORÇAMENTÁRIAS - RECURSOS VINCULADOS | |
| | 03 - Contribuição para o Regime Próprio de Previdência Social - RPPS | 14.510.936,51 |
| | 75 - Taxa de Administração RPPS | 1.408.113,53 |
| | Total das Despesas Orçamentárias - Recursos Vinculados (II) | 15.919.050,04 |
| | TOTAL GERAL (I + II) | 15.919.050,04 |



**Unidade Gestora: (2100000178 / Instituto de Previdência Social do Município de Navegantes -**

Saldo do exercício anterior - Caixa e equivalente de caixa - Anexo 4.1 ao Balanço Financeiro

Competência: 06/2020

| Código | Especificação | Valor |
|------------------------|--|-------------------|
| 1.1.1.0.0.00.00 | CAIXA E EQUIVALENTES DE CAIXA - RECURSOS ORDINÁRIOS | |
| | 00 - Recursos Ordinários | 85,15 |
| | Total de Caixa e Equivalentes de Caixa - Recursos Ordinários (I) | 85,15 |
| 1.1.1.0.0.00.00 | CAIXA E EQUIVALENTES DE CAIXA - RECURSOS VINCULADOS | |
| | 03 - Contribuição para o Regime Próprio de Previdência Social - RPPS | 123.533,39 |
| | 75 - Taxa de Administração RPPS | 5.947,98 |
| | Total de Caixa e Equivalentes de Caixa - Recursos Vinculados (II) | 129.481,37 |
| | TOTAL GERAL (I + II) | 129.566,52 |





Unidade Gestora: (2100000178 / Instituto de Previdência Social do Município de Navegantes -
Saldo do exercício anterior - Depósitos restituíveis e valores vinculados - Anexo 4.2 ao Balanço Financeiro

Competência: 06/2020

| Código | Especificação | Valor |
|---------------------------|--|--------------|
| 1.1.3.0.0.00.00, F | DEPÓSITOS RESTITUÍVEIS E VALORES VINCULADOS - RECURSOS ORDINÁRIOS | |
| | Total de Depósitos Restituíveis e Valores Vinculados - Recursos Ordinários (I) | |
| 1.1.3.0.0.00.00, F | DEPÓSITOS RESTITUÍVEIS E VALORES VINCULADOS - RECURSOS VINCULADOS | |
| | Total de Depósitos Restituíveis e Valores Vinculados - Recursos Vinculados (II) | |
| | TOTAL GERAL (I + II) | |





Unidade Gestora: (2100000178 / Instituto de Previdência Social do Município de Navegantes -

Saldo para o exercício anterior - Investimentos e aplicações temporárias a curto prazo, segundo as Fontes de Recursos - Anexo 4.3 ao Balanço Financeiro.

Competência: 06/2020

| Código | Especificação | Valor |
|--------------------------|--|-----------------------|
| 1.1.4.0.0.00.00.F | INVESTIMENTOS E APLIC TEMPORARIAS CURTO PRAZO - RECURSOS ORDINÁRIOS | |
| | 00 - Recursos Ordinários | 3.149.686,31 |
| | Total de Investimentos e Aplic. Temporários de Curto Prazo - Recursos Ordinários (I) | 3.149.686,31 |
| 1.1.4.0.0.00.00.F | INVESTIMENTOS E APLIC TEMPORARIAS CURTO PRAZO - RECURSOS VINCULADOS | |
| | 03 - Contribuição para o Regime Próprio de Previdência Social - RPPS | 198.926.620,97 |
| | 75 - Taxa de Administração RPPS | 1.910.944,93 |
| | Total de Investimentos e Aplic. Temporários de Curto Prazo - Recursos Vinculados (II) | 200.837.565,90 |
| | TOTAL GERAL (I + II) | 203.987.252,21 |



**Unidade Gestora: (2100000178 / Instituto de Previdência Social do Município de Navegantes -**

Saldo para o exercício seguinte - Caixa e equivalente de caixa - Anexo 5.1 ao Balanço Financeiro

Competência: 06/2020

| Código | Especificação | Valor |
|------------------------|--|-------------------|
| 1.1.1.0.0.00.00 | CAIXA E EQUIVALENTES DE CAIXA - RECURSOS ORDINÁRIOS | |
| | 00 - Recursos Ordinários | 85,15 |
| | Total de Caixa e Equivalentes de Caixa - Recursos Ordinários (I) | 85,15 |
| 1.1.1.0.0.00.00 | CAIXA E EQUIVALENTES DE CAIXA - RECURSOS VINCULADOS | |
| | 03 - Contribuição para o Regime Próprio de Previdência Social - RPPS | 106.393,11 |
| | 75 - Taxa de Administração RPPS | 5.165,11 |
| | Total de Caixa e Equivalentes de Caixa - Recursos Vinculados (II) | 111.558,22 |
| | TOTAL GERAL (I + II) | 111.643,37 |





Unidade Gestora: (2100000178 / Instituto de Previdência Social do Município de Navegantes -

Saldo para o exercício seguinte - Depósitos restituíveis e valores vinculados - Anexo 5.2 ao Balanço Financeiro

Competência: 06/2020

| Código | Especificação | Valor |
|-------------------------------|--|--------------|
| 1.1.3.0.0.00.00, F | DEPÓSITOS RESTITUÍVEIS E VALORES VINCULADOS - RECURSOS ORDINÁRIOS | |
| | Total de Depósitos Restituíveis e Valores Vinculados - Recursos Ordinários (I) | |
| 1.1.3.0.0.00.00, F | DEPÓSITOS RESTITUÍVEIS E VALORES VINCULADOS - RECURSOS VINCULADOS | |
| | Total de Depósitos Restituíveis e Valores Vinculados - Recursos Vinculados (II) | |
| | TOTAL GERAL (I + II) | |



**Unidade Gestora: (2100000178 / Instituto de Previdência Social do Município de Navegantes -**

Saldo para o exercício seguinte - Investimentos e aplicações temporárias a curto prazo, segundo as Fontes de Recursos - Anexo 5.3 ao Balanço Financeiro.

Competência: 06/2020

| Código | Especificação | Valor |
|--------------------------|--|-----------------------|
| 1.1.4.0.0.00.00.F | INVESTIMENTOS E APLIC TEMPORARIAS CURTO PRAZO - RECURSOS ORDINÁRIOS | |
| | 00 - Recursos Ordinários | 2.353.464,57 |
| | Total de Investimentos e Aplic. Temporários de Curto Prazo - Recursos Ordinários (I) | 2.353.464,57 |
| 1.1.4.0.0.00.00.F | INVESTIMENTOS E APLIC TEMPORARIAS CURTO PRAZO - RECURSOS VINCULADOS | |
| | 03 - Contribuição para o Regime Próprio de Previdência Social - RPPS | 233.293.778,85 |
| | 75 - Taxa de Administração RPPS | 4.045.930,62 |
| | Total de Investimentos e Aplic. Temporários de Curto Prazo - Recursos Vinculados (II) | 237.339.709,47 |
| | TOTAL GERAL (I + II) | 239.693.174,04 |



Unidade Gestora: (2100000178 / Instituto de Previdência Social do Município de Navegantes - NAVEGANTESPREV)

Competência: 06/2020

| ATIVO | Exercício Atual | Exercício Anterior |
|---|------------------------|---------------------------|
| ATIVO CIRCULANTE | | |
| Caixa e Equivalentes de Caixa | 111.643,37 | 129.566,52 |
| Créditos a Curto Prazo | 0,00 | 2.306.675,63 |
| Créditos Tributários a Receber | 0,00 | 2.306.675,63 |
| Clientes | 0,00 | 0,00 |
| Créditos de Transferências a Receber | 0,00 | 0,00 |
| Empréstimos e Financiamentos Concedidos | 0,00 | 0,00 |
| Dívida Ativa Tributária | 0,00 | 0,00 |
| Dívida Ativa Não Tributária | 0,00 | 0,00 |
| (-) Ajuste de Perdas de Créditos a Curto Prazo | 0,00 | 0,00 |
| Demais Créditos e Valores a Curto Prazo | 0,00 | 0,00 |
| Investimentos e Aplicações Temporárias a Curto Prazo | 239.693.174,04 | 203.987.252,21 |
| Títulos e valores mobiliários | 0,00 | 0,00 |
| Investimento do RPPS | 239.693.174,04 | 203.987.252,21 |
| Aplicação temporária em metais preciosos | 0,00 | 0,00 |
| Aplicações em segmentos de Imóveis | 0,00 | 0,00 |
| (-) Ajustes de Perdas e Investimentos de aplicações temporários | 0,00 | 0,00 |
| Estoques | 0,00 | 0,00 |
| Ativo Não Circulante Mantido Para Venda | 0,00 | 0,00 |
| Variação Patrimoniais Diminutivas Pagas Antecipadamente | 1.598,99 | 906,48 |
| Total do Ativo Circulante | 239.806.416,40 | 206.424.400,84 |
| ATIVO NÃO CIRCULANTE | | |
| Ativo Realizável a Longo Prazo | 0,00 | 0,00 |
| Créditos a Longo Prazo | 0,00 | 0,00 |
| Créditos Tributários a Receber | 0,00 | 0,00 |
| Clientes | 0,00 | 0,00 |
| Empréstimos e Financiamentos Concedidos | 0,00 | 0,00 |
| Dívida Ativa Tributária | 0,00 | 0,00 |

Unidade Gestora: (2100000178 / Instituto de Previdência Social do Município de Navegantes - NAVEGANTESPREV)

Competência: 06/2020

| | | |
|--|------------------|------------------|
| Dívida Ativa Não Tributária | 0,00 | 0,00 |
| Créditos previdenciários do RPPS | 0,00 | 0,00 |
| (-) Ajuste de Perdas de Créditos a Longo Prazo | 0,00 | 0,00 |
| Demais Créditos e Valores a Longo Prazo | 0,00 | 0,00 |
| Investimentos e Aplicações Temporárias a Longo Prazo | 0,00 | 0,00 |
| Estoques | 0,00 | 0,00 |
| VPD Pagas Antecipadamente | 0,00 | 0,00 |
| Investimentos | 0,00 | 0,00 |
| Participações Permanentes | 0,00 | 0,00 |
| Participações Avaliadas pelo Método de Equivalência Patrimonial | 0,00 | 0,00 |
| Participações Avaliadas pelo Método de Custo | 0,00 | 0,00 |
| (-) Redução ao Valor Recuperável de Participação Permanente | 0,00 | 0,00 |
| Propriedades para Investimento | 0,00 | 0,00 |
| (-) Depreciação acumulada de Investimentos | 0,00 | 0,00 |
| (-) Redução do Valor Recuperável de Propriedade para Investimento | 0,00 | 0,00 |
| Investimento do RPPS de Longo Prazo | 0,00 | 0,00 |
| (-) Redução ao Valor Recuperável de Investimento do RPPS | 0,00 | 0,00 |
| Demais Investimentos Permanentes | 0,00 | 0,00 |
| (-) Redução ao Valor Recuperável de Investimento - Demais | 0,00 | 0,00 |
| Imobilizado | 86.253,20 | 83.170,20 |
| Bens Móveis | 180.600,88 | 177.517,88 |
| (-) Depreciação, exaustão e amortizações acumuladas - Bens Móveis) | -94.347,68 | -94.347,68 |
| (-) Redução ao valor recuperável do imobilizado - Bens Móveis | 0,00 | 0,00 |
| Bens Imóveis | 0,00 | 0,00 |
| (-) Depreciação, exaustão e amortizações acumuladas Imóveis | 0,00 | 0,00 |
| (-) Redução ao valor recuperável do imobilizado - Bens Imóveis | 0,00 | 0,00 |
| Intangível | 0,00 | 0,00 |
| Diferido | 0,00 | 0,00 |
| Total do Ativo Não Circulante | 86.253,20 | 83.170,20 |

Unidade Gestora: (2100000178 / Instituto de Previdência Social do Município de Navegantes - NAVEGANTESPREV)

Competência: 06/2020

| TOTAL DO ATIVO | 239.892.669,60 | 206.507.571,04 |
|--|------------------------|---------------------------|
| PASSIVO E PATRIMÔNIO LÍQUIDO | | |
| | Exercício Atual | Exercício Anterior |
| PASSIVO CIRCULANTE | | |
| Obrigações Trabalhistas, Previdenciárias e Assistenciais a Pagar a Curto Prazo | 0,00 | 0,00 |
| Empréstimos e Financiamentos a Curto Prazo | 0,00 | 0,00 |
| Fornecedores e Contas a Pagar a Curto Prazo | 9.527,22 | 661,46 |
| Obrigações Fiscais a Curto Prazo | 138.077,51 | 89.813,22 |
| Provisões a Curto Prazo | 0,00 | 0,00 |
| Demais Obrigações a Curto Prazo | 106.097,43 | 98.287,21 |
| Total do Passivo Circulante | 253.702,16 | 188.761,89 |
| PASSIVO NÃO CIRCULANTE | | |
| Obrigações Trabalhistas, Previdenciárias e Assistenciais a Pagar a Longo Prazo | 0,00 | 0,00 |
| Empréstimos e Financiamentos a Longo Prazo | 0,00 | 0,00 |
| Fornecedores e Contas a Pagar a Longo Prazo | 0,00 | 0,00 |
| Obrigações Fiscais a Longo Prazo | 0,00 | 0,00 |
| Provisões a Longo Prazo | 227.135.318,29 | 148.406.648,63 |
| Provisões Matemáticas Previdenciárias | 227.135.318,29 | 148.406.648,63 |
| Demais Provisões a Longo Prazo | 0,00 | 0,00 |
| Demais Obrigações a Longo Prazo | 0,00 | 0,00 |
| Resultado Diferido | 0,00 | 0,00 |
| Total do Passivo Não Circulante | 227.135.318,29 | 148.406.648,63 |
| TOTAL DO PASSIVO | 227.389.020,45 | 148.595.410,52 |
| PATRIMÔNIO LÍQUIDO | | |
| Patrimônio Social e Capital Social | 0,00 | 0,00 |
| Adiantamento para Futuro Aumento de Capital | 0,00 | 0,00 |

Unidade Gestora: (2100000178 / Instituto de Previdência Social do Município de Navegantes - NAVEGANTESPREV)

Competência: 06/2020

| | | |
|---|-----------------------|-----------------------|
| Reservas de Capital | 0,00 | 0,00 |
| Ajustes de Avaliação Patrimonial | 0,00 | 0,00 |
| Reservas de Lucros | 0,00 | 0,00 |
| Demais Reservas | 0,00 | 0,00 |
| Resultados Acumulados | 12.503.649,15 | 57.912.160,52 |
| Resultado do Exercício | -45.408.511,37 | 72.373.614,80 |
| Resultado de Exercícios Anteriores | 57.912.160,52 | -14.461.454,28 |
| Ajustes de exercícios anteriores | 0,00 | 0,00 |
| outros Resultados | 0,00 | 0,00 |
| (-) Ações/Cotas em Tesouraria | 0,00 | 0,00 |
| Total do Patrimônio Líquido | 12.503.649,15 | 57.912.160,52 |
| TOTAL DO PASSIVO E DO PATRIMÔNIO LÍQUIDO | 239.892.669,60 | 206.507.571,04 |



QUADRO DOS ATIVOS E PASSIVOS FINANCEIROS E PERMANENTES

Unidade Gestora: (2100000178 / Instituto de Previdência Social do Município de Navegantes - NAVEGANTESPREV)

Competência: 06/2020

| | Exercício Atual | Exercício Anterior |
|--|-----------------------|-----------------------|
| ATIVO (I) | | |
| ATIVO FINANCEIRO | 239.804.817,41 | 204.116.818,73 |
| ATIVO PERMANENTE | 87.852,19 | 2.390.752,31 |
| Total do Ativo | 239.892.669,60 | 206.507.571,04 |
| PASSIVO (II) | | |
| PASSIVO FINANCEIRO | 265.998,48 | 207.736,49 |
| PASSIVO PERMANENTE | 227.135.318,29 | 148.406.648,63 |
| Total do Passivo | 227.401.316,77 | 148.614.385,12 |
| SALDO PATRIMONIAL(III) = (I - II) | 12.491.352,83 | 57.893.185,92 |





QUADRO DAS CONTAS DE COMPENSAÇÃO

Unidade Gestora: (2100000178 / Instituto de Previdência Social do Município de Navegantes - NAVEGANTESPREV)

Competência: 06/2020

| ATOS POTENCIAIS ATIVOS | Exercício Atual | Exercício Anterior |
|---|------------------------|---------------------------|
| Garantias e Contragarantias Recebidas | 0,00 | 0,00 |
| Direitos Conveniados e Outros Instrumentos Congêneres | 0,00 | 0,00 |
| Direitos Contratuais | 116.267,16 | 1.987,16 |
| Outros Atos Potenciais Ativos | 0,00 | 0,00 |
| Total dos Atos Potenciais Ativos | 116.267,16 | 1.987,16 |

| ATOS POTENCIAIS PASSIVOS | Exercício Atual | Exercício Anterior |
|---|------------------------|---------------------------|
| Garantias e Contragarantias Concedidas | 0,00 | 0,00 |
| Obrigações Conveniadas e Outros Instrumentos Congêneres | 0,00 | 0,00 |
| Obrigações Contratuais | 1.414.205,48 | 1.278.131,37 |
| Outros Atos Potenciais Passivos | 0,00 | 0,00 |
| Total dos Atos Potenciais Passivos | 1.414.205,48 | 1.278.131,37 |





BALANÇO PATRIMONIAL - ANEXO 14
DEMONSTRATIVO DO SUPERÁVIT/DÉFICIT FINANCEIRO

Unidade Gestora: (2100000178 / Instituto de Previdência Social do Município de Navegantes - NAVEGANTESPREV)

Competência: 06/2020

| FONTES DE RECURSOS | Exercício Atual | Exercício Anterior |
|--|------------------------|---------------------------|
| 00 - Recursos Ordinários | 2.353.549,72 | 3.149.771,46 |
| 03 - Contribuição para o Regime Próprio de Previdência Social - RPPS | 233.197.671,19 | 198.885.724,81 |
| 75 - Taxa de Administração RPPS | 3.987.598,02 | 1.873.585,97 |
| TOTAL | 239.538.818,93 | 203.909.082,24 |





ESTADO DE SANTA CATARINA
PREFEITURA MUNICIPAL DE NAVEGANTES
CGC/MF 83.102.855/0001-50

OFÍCIO Nº 122/2021

Navegantes-SC., 26 de fevereiro de 2021.

Resposta ao Ofício Circular TC/DGO 002/2021

REF.: SOLICITAÇÃO DE INFORMAÇÕES E DOCUMENTOS PARA A EMISSÃO DE PARECER PRÉVIO SOBRE AS CONTAS PRESTADAS PELO PREFEITO MUNICIPAL REFERENTE AO EXERCÍCIO DE 2020.

A) Realização de despesas de competência do exercício de 2020, do PODER EXECUTIVO, separando por Unidade Gestora: Prefeitura, Fundos, Fundações e Autarquias.

A.1) Remeter relação de despesas LIQUIDADAS e NÃO EMPENHADAS (EXCETO a Parte Patronal do Regime Geral ou Regime Próprio de Previdência, com ou sem termo de parcelamento) de competência do exercício de 2020, em ordem cronológica de data de liquidação, totalizando por fonte de recursos, conforme quadro a seguir:

• Prefeitura, Fundos, Fundações e Autarquia:

| Nº DO EMPENHO DA DESPESA | CREDOR | Nº COMPROVANTE DA DESPESA** | DATA DA LIQUIDAÇÃO | DESCRIÇÃO SINTÉTICA DA DESPESA | CÓDIGO DA FONTE DE RECURSO (utilizar a tabela da fonte do TCE/SC) | VALOR DAS DESPESAS NÃO EMPENHADAS |
|--|---------------------------|------------------------------------|---------------------------|---------------------------------------|--|--|
| Não há valores a informar | Não há valores a informar | Não há valores a informar | Não há valores a informar | Não há valores a informar | Não há valores a informar | Não há valores a informar |
| Não há valores a informar | Não há valores a informar | Não há valores a informar | Não há valores a informar | Não há valores a informar | Não há valores a informar | Não há valores a informar |
| Subtotal (por código de Fonte de recurso) | Não há valores a informar | Não há valores a informar | Não há valores a informar | Não há valores a informar | Não há valores a informar | Não há valores a informar |
| Não há valores a informar | Não há valores a informar | Não há valores a informar | Não há valores a informar | Não há valores a informar | Não há valores a informar | Não há valores a informar |
| Não há valores a informar | Não há valores a informar | Não há valores a informar | Não há valores a informar | Não há valores a informar | Não há valores a informar | Não há valores a informar |
| TOTAL | Não há | Não há valores a | Não há valores | Não há | Não há | Não há valores a |



ESTADO DE SANTA CATARINA
PREFEITURA MUNICIPAL DE NAVEGANTES
CGC/MF 83.102.855/0001-50

| | | | | | | |
|--|--------------------|----------|------------|--------------------|--------------------|----------|
| | valores a informar | informar | a informar | valores a informar | valores a informar | informar |
|--|--------------------|----------|------------|--------------------|--------------------|----------|

A.2) Remeter relação de despesas **LIQUIDADAS E EMPENHADAS (EXCETO** a Parte Patronal do Regime Geral ou Regime Próprio de Previdência, com ou sem termo de parcelamento) de competência do exercício de 2020, **que foram canceladas e consequentemente não inscritas em Restos a Pagar ao final do exercício**, em ordem cronológica de data de empenho, totalizando por fonte de recursos, conforme quadro a seguir:

• **Prefeitura, Fundos, Fundações e Autarquia:**

| Nº DO EMPENHO DA DESPESA | DATA DA EMISSÃO | DATA DO CANCELAMENTO | ELEMENTO DE DESPESA | CÓDIGO DA FONTE DE RECURSO (utilizar a tabela da fonte do TCE/SC) | VALOR DAS DESPESAS EMPENHADAS E CANCELADAS | MOTIVO DO CANCELAMENTO |
|--|---------------------------|---------------------------|---------------------------|---|--|---------------------------|
| Não há valores a informar | Não há valores a informar | Não há valores a informar | Não há valores a informar | Não há valores a informar | Não há valores a informar | Não há valores a informar |
| Não há valores a informar | Não há valores a informar | Não há valores a informar | Não há valores a informar | Não há valores a informar | Não há valores a informar | Não há valores a informar |
| Subtotal (por código de Fonte de recurso) | Não há valores a informar | Não há valores a informar | Não há valores a informar | Não há valores a informar | Não há valores a informar | Não há valores a informar |
| Não há valores a informar | Não há valores a informar | Não há valores a informar | Não há valores a informar | Não há valores a informar | Não há valores a informar | Não há valores a informar |
| Não há valores a informar | Não há valores a informar | Não há valores a informar | Não há valores a informar | Não há valores a informar | Não há valores a informar | Não há valores a informar |
| TOTAL | Não há valores a informar | Não há valores a informar | Não há valores a informar | Não há valores a informar | Não há valores a informar | Não há valores a informar |

A.3) Remeter relação de despesas **LIQUIDADAS e NÃO EMPENHADAS SOMENTE** as relativas a Parte Patronal de Regime Geral ou Regime Próprio de Previdência, com ou sem termo de parcelamento de competência do exercício de 2020, em ordem cronológica de data de empenho, totalizando por fonte de recursos, conforme quadro a seguir:

• **Prefeitura, Fundos, Fundações e Autarquia:**



ESTADO DE SANTA CATARINA
PREFEITURA MUNICIPAL DE NAVEGANTES
CGC/MF 83.102.855/0001-50

| Nº DO EMPENHO DA DESPESA | CREDOR | MÊS DE COMPETÊNCIA | DESCRIÇÃO SINTÉTICA DA DESPESA | CÓDIGO DA FONTE DE RECURSO (utilizar a tabela da fonte do TCE/SC) | VALOR DAS DESPESAS NÃO EMPENHADAS | Nº LEI PARCELAMENTO/ Nº TERMO DE PARCELAMENTO |
|--|---------------------------|---------------------------|--------------------------------|---|-----------------------------------|---|
| Não há valores a informar | Não há valores a informar | Não há valores a informar | Não há valores a informar | Não há valores a informar | Não há valores a informar | Não há valores a informar |
| Não há valores a informar | Não há valores a informar | Não há valores a informar | Não há valores a informar | Não há valores a informar | Não há valores a informar | Não há valores a informar |
| Subtotal (por código de Fonte de recurso) | Não há valores a informar | Não há valores a informar | Não há valores a informar | Não há valores a informar | Não há valores a informar | Não há valores a informar |
| Não há valores a informar | Não há valores a informar | Não há valores a informar | Não há valores a informar | Não há valores a informar | Não há valores a informar | Não há valores a informar |
| Não há valores a informar | Não há valores a informar | Não há valores a informar | Não há valores a informar | Não há valores a informar | Não há valores a informar | Não há valores a informar |
| TOTAL | Não há valores a informar | Não há valores a informar | Não há valores a informar | Não há valores a informar | Não há valores a informar | Não há valores a informar |

A.4) Remeter relação de despesas **LIQUIDADAS e EMPENHADAS SOMENTE** as relativas a Parte Patronal de Regime Geral ou Regime Próprio de Previdência, com ou sem termo de parcelamento de competência do exercício de 2020, **que foram canceladas e conseqüentemente não inscritas em Restos a Pagar ao final do exercício**, em ordem cronológica de data de empenho, totalizando por fonte de recursos, conforme quadro a seguir:

• **Prefeitura, Fundos, Fundações e Autarquia:**

| Nº DO EMPENHO DA DESPESA | DATA DA EMISSÃO | DATA DO CANCELAMENTO | ELEMENTO DE DESPESA | CÓDIGO DA FONTE DE RECURSO (utilizar a tabela da fonte do TCE/SC) | VALOR DAS DESPESAS EMPENHADAS E CANCELADAS | Nº LEI PARCELAMENTO/ Nº TERMO DE PARCELAMENTO |
|---------------------------|---------------------------|---------------------------|---------------------------|---|--|---|
| Não há valores a informar | Não há valores a informar | Não há valores a informar | Não há valores a informar | Não há valores a informar | Não há valores a informar | Não há valores a informar |
| Não há valores a informar | Não há valores a informar | Não há valores a informar | Não há valores a informar | Não há valores a informar | Não há valores a informar | Não há valores a informar |
| Subtotal | Não há | Não há valores a | Não há valores | Não há | Não há valores a | Não há valores a |



ESTADO DE SANTA CATARINA
PREFEITURA MUNICIPAL DE NAVEGANTES
CGC/MF 83.102.855/0001-50

| (por código de Fonte de recurso) | valores a informar | informar | a informar | valores a informar | informar | informar |
|----------------------------------|---------------------------|---------------------------|---------------------------|---------------------------|---------------------------|---------------------------|
| Não há valores a informar | Não há valores a informar | Não há valores a informar | Não há valores a informar | Não há valores a informar | Não há valores a informar | Não há valores a informar |
| Não há valores a informar | Não há valores a informar | Não há valores a informar | Não há valores a informar | Não há valores a informar | Não há valores a informar | Não há valores a informar |
| TOTAL | Não há valores a informar | Não há valores a informar | Não há valores a informar | Não há valores a informar | Não há valores a informar | Não há valores a informar |

B) Contabilização do IPTU (Imposto Predial e Territorial Urbano) de 2021

B.1) Informar nos termos do quadro abaixo a contabilização referente ao IPTU (Imposto Predial e Territorial Urbano) de 2021 que foi recebido em 2020 e registrado como receita orçamentária:

• **Prefeitura, Fundos, Fundações e Autarquia:**

| Código da Natureza da Receita | Código da Destinação de Recurso (usar Tabela TCE) | Valor Arrecadado |
|--|---|---------------------------|
| Não há valores a informar | Não há valores a informar | Não há valores a informar |
| Não há valores a informar | Não há valores a informar | Não há valores a informar |
| Subtotal (por código de Fonte de recurso) | Não há valores a informar | Não há valores a informar |
| Não há valores a informar | Não há valores a informar | Não há valores a informar |
| Não há valores a informar | Não há valores a informar | Não há valores a informar |
| Total Geral | Não há valores a informar | Não há valores a informar |

Sendo o que se apresenta para o momento, desde já, agradeço, mui cordial e

Atenciosamente,

Libardoni Lauro Claudino Fronza
Prefeito

Exmo. Sr.
Adircélio de Moraes Ferreira Júnior
DD. Presidente do Tribunal de Contas do Estado de Santa Catarina
Florianópolis-SC.

CONSELHO MUNICIPAL DE SAÚDE – COMUSA**PARECER Nº 01/2021**

Aos vinte e sete dias do mês de abril de dois mil e vinte e um, reuniram-se via Aplicativo Google Meet, por meio de áudio e vídeo, devido as ordens de afastamento social implantadas pelo governo estadual segundo Decreto nº 515 de 17 de março de 2020, os membros do Conselho Municipal de Saúde do Município de Navegantes-SC, tendo como objetivo a análise da prestação de contas dos recursos da Saúde, referente ao exercício de 2020.

Após a análise da documentação encaminhada e algumas explicações efetuadas, constatou-se a seguinte situação:

- O Fundo Municipal de Saúde recebeu no exercício de 2020 o valor de R\$ 18.682.445,02 (incluindo as aplicações financeiras), provenientes de receitas do Ministério da Saúde, do Fundo Estadual de Saúde e de recursos próprios;
- O Fundo Municipal de Saúde recebeu no exercício de 2020 o valor de R\$ 46.358.348,48 de contrapartida do Município;
- Desta forma, o volume de recursos disponíveis para utilização no ano de 2020 atingiu o montante de R\$ 65.040.793,50.
- Deste total, foram realizados pagamento durante o referido exercício no montante de R\$ 62.381.692,24 em despesas com pessoal, custeio e investimento.
- A Fundação Hospitalar de Navegantes recebeu no exercício de 2020 o valor de R\$ 5.690,88 (incluindo as aplicações financeiras), provenientes de receitas do Estado;
- A Fundação Hospitalar de Navegantes recebeu no exercício de 2020 o valor de R\$ 54.700,00 de contrapartida do Município;
- Desta forma, o volume de recursos disponíveis para utilização no ano de 2020 atingiu o montante de R\$ 60.390,88.
- Deste total, foram realizados pagamento durante o referido exercício no montante de R\$ 55.487,04 em despesas com custeio e investimento.

Sendo assim, no exercício de 2020 o Município aplicou o percentual estabelecido por Lei de Recursos Próprios em Ações e Serviços de Saúde.

Diante das evidências acima mencionadas, o Conselho Municipal de Saúde do Município de Navegantes-SC considera **APROVADA** a prestação de contas relativa a aplicação dos recursos no exercício de 2020.

Thais Jessica S.B. Ramos

Thais Jessica Sarmiento Bomfim Ramos
Presidente do COMUSA

MEMBROS DO COMUSA

| <u>Nome</u> | <u>Assinatura</u> |
|-------------------------------------|---------------------|
| <i>Luiz Marcelo Sitão (Aljingo)</i> | <i>[Assinatura]</i> |
| <i>Camila Rosário Porto Cabral</i> | <i>[Assinatura]</i> |
| <i>Helena Santos Severo</i> | <i>[Assinatura]</i> |
| <i>Albano Couto Vieira</i> | <i>[Assinatura]</i> |
| <i>Simone da Silva</i> | <i>[Assinatura]</i> |
| <i>Wagner Schneider Pistau</i> | <i>[Assinatura]</i> |
| <i>Carla da Silva de Pauffo</i> | <i>[Assinatura]</i> |
| <i>Alexsandra Costa dos Santos</i> | <i>[Assinatura]</i> |
| | |
| | |
| | |
| | |
| | |
| | |
| | |
| | |
| | |
| | |



Prefeitura Municipal de Navegantes
Conselho Municipal de Saúde

ATA 008/2021
(Reunião Extraordinária)

Ata da reunião extraordinária a realizar-se no dia 27 de abril de 2021, via aplicativo Google Meet, devido as ordens de afastamento social implantas pelo governo estadual segundo Decreto nº 515 de 17 de março de 2020. Estavam presentes Carla da Silva de Carvalho, Luiz Marcelo Titão, Pricilla Helena Sacavem, Camila Porfírio Porto Cabral, Simone da Silva, Heleno Santos Severo, Alessandra Costa dos Santos, Alessandra Couto Vieira, Rosângela Schneider Ristow e Carolayne Edna dos Santos. Como pauta temos a Eleição para Presidente, a Apresentação dos Novos Conselheiros e as Prestações de Contas da Saúde. Conselheiro Heleno, Representante Titular do Hospital de Navegantes dá abertura as apresentações, o mesmo entende a importância de participar no conselho e se coloca à disposição para atuar. Conselheira Carla contribui para a fala do Heleno sobre a importância de o hospital estar presente no conselho, melhorando o feedback entre os serviços, e agradece a sua participação. Conselheira Rosangela, também ressalta a importância de o hospital estar sempre participando do conselho e o acolhe no grupo. Conselheiro Heleno agradece o apoio de todos. Conselheira Alessandra, Representante Titular da Felizmed, agradece o convite de participar, o qual foi realizado pela antiga presidente Conselheira Thais e se coloca à disposição, explicando ainda que seu suplente não pode participar. Conselheira Carla dá as boas-vindas a Alessandra e agradece a sua participação. Secretária Carolayne traz então a próxima pauta, que é a Eleição para a Presidência, explicando para os novos conselheiros como funciona e aguarda os conselheiros se manifestarem. Houve uma dificuldade significativa dos membros do conselho se candidatarem para o cargo. Conselheira Rosangela traz que já é presidente de dois conselhos e não pode no momento. Conselheira Carla não se dispõe por motivo de ser da gestão anterior e não se sente confortável com a situação. Conselheira Alessandra, Representante Titular da AMA, por ser nova no conselho, não se dispõe. Conselheira Pricilla justifica o mesmo motivo, de não estar há muito tempo no conselho. Conselheiro Luiz não se sente no momento de participar do cargo. Conselheira Alessandra, não se sente capacitada para tal. Conselheiro Heleno também não se dispõe. Sendo assim, não houve nova eleição nessa reunião, sendo adiada para a próxima. Iniciamos então com a próxima pauta, a Análise



Prefeitura Municipal de Navegantes
Conselho Municipal de Saúde

das Prestações de Contas da Saúde. Conselheira Carla inicia falando, como antiga presidente do conselho, que no final do ano de 2020, tiveram muitas denúncias e situação de saúde que deveriam ser fiscalizadas pelo conselho. A intenção era começar a análise ano passado para poderem cobrar a secretaria qualquer inconsistência encontrada, porém, não houve tempo hábil. Conselheira Carla ainda elucida que entende que a gestão atual não pode responder por algo realizado ano passado. Termina afirmando que a Sindfoz não tem apontamentos para esta análise. Secretária Carolayne então, explica os apontamentos do Representante da Ojinjé, a respeito das Multas de trânsito, (estacionar em local proibido, avanço de sinal e excesso de velocidade), ver se há justificativas e qual o procedimento que é tomado quanto a isso e sobre as Confecções de Mascaras para distribuir a população no valor total de R\$ 150.000,00: Ver se existe relatório de como foi feita a distribuição (se foi entregue nos órgãos públicos ou direto para a população) e quantas máscaras foram confeccionadas e distribuídas. Conselheira Rosangela traz que esses são ótimos apontamentos. Conselheiro Luiz traz a importância de verificar se os valores prestados realmente condizem com a ação dirigida para tal, sugere que a Secretaria Municipal de Saúde deveria indicar um fiscal para verificar se isto está sendo feito como deveria, e o relatório gerado dessa fiscalização seria entregue a secretaria e, para o conselho, porque no momento, vem apenas a nota fiscal para analisar. Conselheira Rosangela, traz que a própria contadora já auxiliava nessas comissões de fiscalização, e que sempre existiu uma comissão deste nível, para esta finalidade. Conselheira Carla, contribui para o apontamento feito pela Ojinjé a necessidade de verificar se está sendo abatido do salário dos motoristas esse valor das multas. Explica ainda que as máscaras eram para pessoas vulneráveis e que entregaram em vários bairros do município, foi feito processo licitatório para tal, e que não foi somente para a Saúde, mas sim disponibilizados para todos os setores da prefeitura. Conselheira Rosangela corrobora tal fala. Conselheiro Luiz, traz que não tem relatório dessas ações. Conselheira Carla traz que todas as entradas e saídas do almoxarifado são registradas, e assim, tem como comprovar. Conselheira Carla ainda reforça que o hospital manda mensalmente o relatório de todos os atendimentos e gastos. Conselheiro Luiz, após as explicações de Carla diz que considera a análise apta para aprovação. Conselheira Carla, ainda enfatiza tem que ser nomeado o fiscal para o hospital. Com todos os fatos e

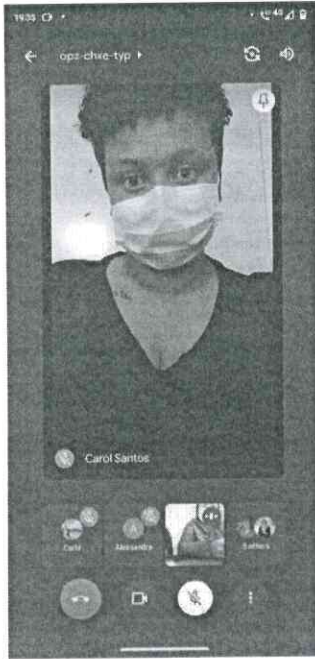


Prefeitura Municipal de Navegantes
Conselho Municipal de Saúde

explicações já elucidadas os conselheiros consideram que essa reunião é suficiente para realizar a votação de aprovação ou reprovação da prestação de contas. Iniciando com a Sindfoz que vota a favor da aprovação, Ojinjé a favor, AVSHN a favor, Hospital de Navegantes a favor, APAE a favor, Felizmed a favor, AMA a favor e Governo a favor. Secretária Carolayne irá a fazer a documentação necessária e encaminhar para a Contadora Edineia, conforme solicitação. Conselheira Carla, traz mais uma fala com sugestões que precisam de esclarecimentos como o Plano de Ação da Sanitária, o que não foi enviado com as alterações solicitadas pelo conselho, O processo de Licitação para Manutenção de Aparelhos Odontológicos, o Plano de mudança do CES e CRMH para o Gravatá, a preocupação com a Fonoaudiologia, de ser na Unidade de Saúde Central e CETA, pois, entende que o CETA é um setor muito insalubre para este atendimento. Por fim, ela traz uma situação que está acontecendo com alguns agendamentos da Felizmed, com as datas fictícias, e tem causado alguns transtornos. A Diretora do Controle e Avaliação Giseli Onolis, responsável pela regulação destes encaminhamentos de exames, se encontrava na secretaria no momento da reunião e se dispôs a participar e explicar a situação para o conselho, trazendo que esse cenário foi necessário pois tinham muito absentéismo nas consultas e a fila reprimida de espera era muito extensa. Conselheira Carla então questiona se essa é uma situação pontual e Gisele confirma. Conselheira Carla se preocupa com os pacientes que moram no interior por conta desses passos a mais que devem ser tomados. Diretora Gisele mais uma vez explica que a saúde está sempre pensando nas dificuldades dessa população e estamos realizando o serviço da melhor maneira possível. Conselheira Carla agradece então pela disponibilidade e participação de Gisele. Secretária Carolayne, mais uma vez traz a importância da Eleição para Presidência e Vice-Presidência para a nossa próxima reunião. A Secretária encerra a reunião e agradece a presença de todos. Para constar, e para devidos efeitos legais, lavrou-se a presente Ata, pelos membros presentes do Conselho.




ANEXOS



Carolayne Santos
Secretária Executiva




Rosângela Ristow
Representante da AVSHN



Heleno Severo
Representante do Hospital de Navegantes



Pricilla Sacavem
Representante da AVSHN




Camila Porto
Representante do Governo



Alessandra Costa
Representante da Felizmed



Prefeitura Municipal de Navegantes
Conselho Municipal de Saúde



Carla Carvalho
Representante SindFoz



Alessandra Couto
Representante da AMA



Luiz Marcelo Tião
Representante da Ojinjé



Gisele Onolis
Diretora de Controle e Avaliação



Simone da Silva
Representante da APAE



CONSELHO MUNICIPAL DE ASSISTÊNCIA SOCIAL**PARECER Nº 01/2021**

Aos quinze dias do mês de abril de dois mil e vinte um, reuniram-se no Auditório da Prefeitura Municipal de Navegantes – visto que o lugar é amplo e as pessoas podem manter o distanciamento necessário entre elas e com isso, garantir a segurança durante o período de enfrentamento à pandemia do COVID-19, os membros do Conselho Municipal de Assistência Social do Município de Navegantes-SC., tendo como objetivo a análise da prestação de contas dos recursos do Fundo Municipal de Assistência Social, referente ao exercício de 2020.

Após a análise da documentação encaminhada e algumas explicações efetuadas, constatou-se a seguinte situação:

O Fundo Municipal de Assistência Social recebeu no exercício de 2020 o valor de R\$ 1.535.629,90 (incluindo as aplicações financeiras), provenientes de receitas do Ministério da Assistência Social e do Fundo Estadual da Assistência Social;

O Fundo Municipal de Assistência Social recebeu no exercício de 2020 o valor de R\$ 129.543,90 de contrapartida do Município;

Desta forma, o volume de recursos disponíveis para utilização no ano de 2020 atingiu o montante de R\$ 1.665.173,80.

Deste total, foram realizados pagamento durante o referido exercício no montante de R\$ 680.953,37 em despesas com pessoal, custeio e investimento.

Diante das evidências acima mencionadas, o Conselho Municipal de Assistência Social do Município de Navegantes-SC., considera **APROVADA** a prestação de contas do exercício de 2020.


IULI DA CUNHA CESCHIN BUBLITZ
Presidente do Conselho Municipal
de Assistência Social

MEMBROS DO CONSELHO MUNICIPAL DE ASSISTÊNCIA SOCIAL

Nome

Assinatura

Amo Paulo de Sol Boldari
Francieli Justino
Jucileme m. Rocha
Julio da C. Archin Bulbitz

Amo Paulo de Sol
Francieli Justino
Jucileme m. Rocha
Julio da C. Archin Bulbitz



**CONSELHO DE ALIMENTAÇÃO ESCOLAR (CAE)
MUNICÍPIO DE NAVEGANTES – SANTA CATARINA
GESTÃO 2017 - 2021
PARECER DA Apreciação DE CONTAS DO PNAE 2020**

Aos doze dias do mês de abril do ano de dois mil e vinte e um, às catorze horas, reuniram-se via *Google Meet* os conselheiros do CAE gestão 2017/2021 para apreciação das contas do PNAE 2020. A nutricionista Fernanda Souza Tomé da Silva leia-se, a nutricionista Fernanda nomeada ad hoc pelo presidente Irineu Zimmermann, como secretária executiva na falta desta na Prefeitura, conduziu a reunião lendo para todos o questionário disponível no sistema *SIGECOM* para que os conselheiros pudessem deliberar as respostas. Além dos conselheiros participaram da reunião as nutricionistas Elaine Mendes Prestes (Responsável Técnica pelo PNAE) e Fabíle Schlickmann. Após explanação de cada uma das perguntas que foram analisadas com cautela pelos conselheiros, os mesmos aprovaram as contas com ressalta, pois entenderam que a Entidade Executora não contribuiu significativamente com o orçamento para aquisição dos kits emergenciais de alimentação escolar. Durante o ano letivo de 2020, os kits emergenciais de alimentação escolar foram distribuídos a cada dois meses, embora os per capita atingidos tenham sido superiores ao mensal. Ainda assim, entendeu-se que se a Entidade Executora tivesse contribuído com uma parcela maior de recursos próprios além dos R\$ 314.919,09 teria sido possível enviar mensalmente os kits aos alunos da rede municipal de ensino. Além disso, em virtude das aulas terem sido suspensas no mês de março não houve testes de aceitabilidade com as preparações que fazem parte do cardápio.

Ana Patrícia Claudino da Silva (pais de alunos)

Gislene Rodrigues (executivo)

Aldo Decker (sociedade civil)

Patrícia Duarte Cidral (executivo)

Irineu Zimmermann (sociedade civil – presidente do CAE)

**CONSELHO DE ALIMENTAÇÃO ESCOLAR (CAE)
MUNICÍPIO DE NAVEGANTES – SANTA CATARINA
GESTÃO 2017 - 2021**

João Evangelista Chagas Neto (educação docente – vice-presidente do CAE)

Colmeia B. de Souza
Vilma Bernardes de Souza (educação docente)


Lourdes de F. W. D. Caldeira
Lourdes de Fátima Waltrick Dias Caldeira (educação docente)




**CONSELHO DE ALIMENTAÇÃO ESCOLAR (CAE)
MUNICÍPIO DE NAVEGANTES – SANTA CATARINA
GESTÃO 2017 - 2021
ATA 001/2021 – REUNIÃO EXTRAORDINÁRIA PARA APRECIAÇÃO DE
CONTAS DO PNAE 2020**

Aos doze dias do mês de abril do ano de dois mil e vinte e um, às catorze horas, reuniram-se via *Google Meet* os conselheiros do CAE gestão 2017/2021 para apreciação das contas do PNAE 2020. A nutricionista Fernanda Souza Tomé da Silva, leia-se, a nutricionista Fernanda nomeada ad hoc pelo presidente Irineu Zimmermann, como secretária executiva na falta desta na Prefeitura, conduziu a reunião lendo para todos o questionário disponível no sistema *SIGECON* para que os conselheiros pudessem deliberar as respostas. Além dos conselheiros participaram da reunião as nutricionistas Elaine Mendes Prestes (Responsável Técnica pelo PNAE) e Fabile Schlickmann. Os conselheiros aprovaram as contas com ressalta, pois entenderam que a Entidade Executora não contribuiu significativamente com o orçamento para aquisição dos kits emergenciais de alimentação escolar. Além disso, em virtude das aulas terem sido suspensas no mês de março não houve testes de aceitabilidade com as preparações que fazem parte do cardápio. Sendo esse o tratado dessa reunião, eu Fernanda Souza Tomé da Silva, encerro a presente ata que será assinada pelos conselheiros presentes.

Ana Patrícia Claudino da Silva (pais de alunos)


Gislene Rodrigues (executivo)


Aldo Decker (sociedade civil)


Patricia Duarte Cidral (executivo)


Irineu Zimmermann (sociedade civil – presidente do CAE)


João Evangelista Magalhães Neto (educação docente – vice-presidente do CAE)

**CONSELHO DE ALIMENTAÇÃO ESCOLAR (CAE)
MUNICÍPIO DE NAVEGANTES – SANTA CATARINA
GESTÃO 2017 - 2021**

Valma Bernardes de Souza
Valma Bernardes de Souza (educação docente)

LOURDES DE F. S. D. CALDEIRA
Lourdes de Fátima Waltrick Dias Caldeira (educação docente)

Fernanda S. S. Silva
Fernanda Souza Tomé da Silva (nutricionista)



| ACOMPANHAMENTO DE GESTÃO | | | |
|--------------------------------|--------------------------------------|------------------------|---------------------|
| Identificação da Transferência | | | |
| Programa | PROG.NACIONAL DE ALIMENTAÇÃO ESCOLAR | Transferência: | ALIMENTAÇÃO ESCOLAR |
| Entidade: | PREF MUN DE NAVEGANTES | CNPJ: | 83.102.855/0001-50 |
| Município/UF: | Santa Catarina NAVEGANTES | Ano referência: | 2020 |

| Acompanhamento da Gestão | Prejuízos Financeiros | Resultado | Conselheiros |
|--------------------------|-----------------------|-----------|--------------|
|--------------------------|-----------------------|-----------|--------------|

1) O município/estado/DF ofereceu complementação dos recursos financeiros transferidos pelo FNDE?

Sim

2) Houve fornecimento de alimentação nas escolas durante os dias letivos presenciais?

Sim

3) Como foi realizado o fornecimento de alimentos nas escolas:

entrega de gêneros alimentícios às escolas

4) Houve contratação de empresa para o fornecimento de refeições nas escolas?

Não

5) A EEx. adquiriu produtos orgânicos e/ou agroecológicos?

Sim

6) Houve a compra de gêneros alimentícios da agricultura familiar e/ou do Empreendedor Familiar Rural?

Sim, foi executado o mínimo de 30% para aquisição de gêneros alimentícios da agricultura familiar e/ou do Empreendedor Familiar Rural ou suas organizações para a alimentação escolar.

7) A forma de aquisição dos alimentos oriundos da Agricultura Familiar foi realizada por chamada pública?

Sim

8) Havia Nutricionista Responsável Técnico pelo programa na EEx.?

Sim

1) Para certificar-se da autenticidade deste documento, acesse o endereço virtual abaixo:
<http://www.fnde.gov.br/autenticidade/>

| ACOMPANHAMENTO DE GESTÃO | | | |
|--------------------------------|--------------------------------------|------------------------|---------------------|
| Identificação da Transferência | | | |
| Programa | PROG.NACIONAL DE ALIMENTAÇÃO ESCOLAR | Transferência: | ALIMENTAÇÃO ESCOLAR |
| Entidade: | PREF MUN DE NAVEGANTES | CNPJ: | 83.102.855/0001-50 |
| Município/UF: | Santa Catarina NAVEGANTES | Ano referência: | 2020 |

| Acompanhamento da Gestão | Prejuízos Financeiros | Resultado | Conselheiros |
|--------------------------|-----------------------|-----------|--------------|
|--------------------------|-----------------------|-----------|--------------|

8.1) Havia Quadro Técnico de nutricionistas?

Sim

9) Existia cardápio elaborado para a alimentação escolar?

Sim

9.1) Conforme observado pelo CAE, o cardápio elaborado foi cumprido?

Totalmente

9.2) No cardápio estavam descritas as informações nutricionais, tais como: nome da preparação, ingredientes, calorias, macro e micronutrientes prioritários (carboidratos, proteínas e lipídios, Vitaminas A e C, Magnésio, Ferro, Zinco e Cálcio) e o percentual atendido das necessidades diárias?

Sim

9.3) O cardápio foi divulgado para a comunidade escolar em informativos, nas secretarias de educação e nas escolas, com as devidas informações nutricionais?

Sim

9.5) O cardápio apresentou a descrição da etapa/modalidade de ensino atendida (creche, pré-escola, ensino fundamental, ensino médio e EJA)?

Sim

9.6) Havia cardápio diferenciado aos indígenas e/ou quilombolas, com preparações que respeitassem a cultura alimentar?

Não

9.7) Havia cardápio para atendimento dos alunos com necessidade nutricionais específicas, tais como doença celíaca, diabetes, hipertensão, alergias e intolerâncias alimentares?

Sim

1) Para certificar-se da autenticidade deste documento, acesse o endereço virtual abaixo:
<http://www.fnde.gov.br/autenticidade/>

| ACOMPANHAMENTO DE GESTÃO | | | |
|--------------------------------|--------------------------------------|------------------------|---------------------|
| Identificação da Transferência | | | |
| Programa | PROG.NACIONAL DE ALIMENTAÇÃO ESCOLAR | Transferência: | ALIMENTAÇÃO ESCOLAR |
| Entidade: | PREF MUN DE NAVEGANTES | CNPJ: | 83.102.855/0001-50 |
| Município/UF: | Santa Catarina NAVEGANTES | Ano referência: | 2020 |

| Acompanhamento da Gestão | Prejuízos Financeiros | Resultado | Conselheiros |
|--------------------------|-----------------------|-----------|--------------|
|--------------------------|-----------------------|-----------|--------------|

10) Foi aplicado teste de aceitabilidade?

Não

11) Quais aspectos relacionados às condições de armazenamento de gêneros alimentícios estavam adequadamente presentes nas escolas e/ou armazém central?

condições higiênico-sanitárias equipamentos (balança, freezer, geladeira, etc) instalações (ventilação, instalações elétrica e hidráulica, etc)

12) Conforme observado pelo CAE, foi realizado, pela entidade executora, controle de estoque de forma adequada nas escolas e/ou no armazém?

Totalmente

13) Foi desenvolvida alguma atividade de Educação Alimentar e Nutricional?

Não

14) A EEx. atende alunos inscritos no Programa Mais Educação/Educação em Tempo Integral?

Sim

14.1) A EEx. ofertou, no mínimo, três refeições do Programa Mais Educação?

Sim

15) Quais itens de infraestrutura a EEx. disponibilizou ao CAE para a execução das suas atribuições:

Equipamentos de informática Local apropriado para reuniões Transporte para deslocamento dos conselheiros (reuniões, visitas às escolas, etc)

16) A EEx. forneceu ao CAE, quando solicitado, todos os documentos e informações referentes à execução do PNAE ao longo do ano?

Sempre

1) Para certificar-se da autenticidade deste documento, acesse o endereço virtual abaixo:
<http://www.fnde.gov.br/autenticidade/>

| ACOMPANHAMENTO DE GESTÃO | | | |
|--------------------------------|--------------------------------------|------------------------|---------------------|
| Identificação da Transferência | | | |
| Programa | PROG.NACIONAL DE ALIMENTAÇÃO ESCOLAR | Transferência: | ALIMENTAÇÃO ESCOLAR |
| Entidade: | PREF MUN DE NAVEGANTES | CNPJ: | 83.102.855/0001-50 |
| Município/UF: | Santa Catarina NAVEGANTES | Ano referência: | 2020 |

| Acompanhamento da Gestão | Prejuízos Financeiros | Resultado | Conselheiros |
|--------------------------|-----------------------|-----------|--------------|
|--------------------------|-----------------------|-----------|--------------|

17) Existiu Regimento Interno do CAE?

Sim

17.1) O Regimento Interno foi cumprido?

Sim

18) Existiu Plano de Ação anual (planejamento das atividades) do CAE?

Sim

19) O Conselho realizou visitas às escolas?

Sim

19.1) Qual foi a periodicidade das visitas?

conforme demanda

20) O CAE acompanhou os processos de compras dos gêneros alimentícios?

Sim

21) O CAE comunicou/denunciou alguma irregularidade da execução do PNAE?

Não

22) O CAE tem conhecimento da existência de outros programas que atuem de forma integrada com o PNAE no município/estado/DF?

Sim

1) Para certificar-se da autenticidade deste documento, acesse o endereço virtual abaixo:
<http://www.fnde.gov.br/autenticidade/>

| ACOMPANHAMENTO DE GESTÃO | | | |
|--------------------------------|--------------------------------------|------------------------|---------------------|
| Identificação da Transferência | | | |
| Programa | PROG.NACIONAL DE ALIMENTAÇÃO ESCOLAR | Transferência: | ALIMENTAÇÃO ESCOLAR |
| Entidade: | PREF MUN DE NAVEGANTES | CNPJ: | 83.102.855/0001-50 |
| Município/UF: | Santa Catarina NAVEGANTES | Ano referência: | 2020 |

| Acompanhamento da Gestão | Prejuízos Financeiros | Resultado | Conselheiros |
|--------------------------|-----------------------|-----------|--------------|
|--------------------------|-----------------------|-----------|--------------|

22.1) Quais programas ou estratégias?

Outros

22.1.1) Quais foram as outras estratégias?

Descreva aqui as estratégias? CIAE - COMISSÃO INTERSSETORIAL DE ALIMENTAÇÃO ESCOLAR

23) Houve a distribuição de gêneros alimentícios adquiridos no âmbito do PNAE às famílias dos estudantes, durante a suspensão das aulas em decorrência do estado de emergência decretado pelo novo coronavírus - COVID 19?

Sim

23.1) A distribuição de gêneros alimentícios ocorreu em formato de kits definidos pela equipe de nutrição, observando o per capita e as necessidades nutricionais mínimas diárias adequadas à faixa etária/modalidade de ensino atendida?

Sim

23.2) A formação dos kits seguiu as orientações da legislação do PNAE, respeitando os hábitos alimentares, a cultura local e, preferencialmente, composto por alimentos in natura e minimamente processados, tanto para os gêneros perecíveis como para os não perecíveis?

Sim

23.3) A Entidade Executora - EEx. conferiu ampla publicidade ao fornecimento da alimentação?

Sim

23.4) A EEx. manteve a aquisição de gêneros alimentícios oriundos da agricultura familiar, priorizando-se a compra local?

Sim

23.5) Houve acompanhamento do Conselho de Alimentação Escolar - CAE no processo de execução e na distribuição dos gêneros alimentícios?

Sim

1) Para certificar-se da autenticidade deste documento, acesse o endereço virtual abaixo:
<http://www.fnde.gov.br/autenticidade/>

| ACOMPANHAMENTO DE GESTÃO | | | |
|--------------------------------|--------------------------------------|------------------------|---------------------|
| Identificação da Transferência | | | |
| Programa | PROG.NACIONAL DE ALIMENTAÇÃO ESCOLAR | Transferência: | ALIMENTAÇÃO ESCOLAR |
| Entidade: | PREF MUN DE NAVEGANTES | CNPJ: | 83.102.855/0001-50 |
| Município/UF: | Santa Catarina NAVEGANTES | Ano referência: | 2020 |

| Acompanhamento da Gestão | Prejuízos Financeiros | Resultado | Conselheiros |
|--------------------------|-----------------------|-----------|--------------|
|--------------------------|-----------------------|-----------|--------------|

Data: null

Hora: null

null

1) Para certificar-se da autenticidade deste documento, acesse o endereço virtual abaixo:
<http://www.fnde.gov.br/autenticidade/>



| ACOMPANHAMENTO DE GESTÃO | | | |
|--------------------------------|--------------------------------------|------------------------|---------------------|
| Identificação da Transferência | | | |
| Programa | PROG.NACIONAL DE ALIMENTAÇÃO ESCOLAR | Transferência: | ALIMENTAÇÃO ESCOLAR |
| Entidade: | PREF MUN DE NAVEGANTES | CNPJ: | 83.102.855/0001-50 |
| Município/UF: | Santa Catarina NAVEGANTES | Ano referência: | 2020 |

| Acompanhamento da Gestão | Prejuízos Financeiros | Resultado | Conselheiros |
|--------------------------|-----------------------|-----------|--------------|
|--------------------------|-----------------------|-----------|--------------|

Houve algum prejuízo financeiro ?

NÃO

1) Para certificar-se da autenticidade deste documento, acesse o endereço virtual abaixo:
<http://www.fnde.gov.br/autenticidade/>



| ACOMPANHAMENTO DE GESTÃO | | | |
|--------------------------------|--------------------------------------|------------------------|---------------------|
| Identificação da Transferência | | | |
| Programa | PROG.NACIONAL DE ALIMENTAÇÃO ESCOLAR | Transferência: | ALIMENTAÇÃO ESCOLAR |
| Entidade: | PREF MUN DE NAVEGANTES | CNPJ: | 83.102.855/0001-50 |
| Município/UF: | Santa Catarina NAVEGANTES | Ano referência: | 2020 |

| Acompanhamento da Gestão | Prejuízos Financeiros | Resultado | Conselheiros |
|--------------------------|-----------------------|-----------|--------------|
|--------------------------|-----------------------|-----------|--------------|

Considerando o exposto na Resolução que rege o PROG.NACIONAL DE ALIMENTAÇÃO ESCOLAR PROG.NACIONAL DE ALIMENTAÇÃO ESCOLAR(CAE), o Conselho de Alimentação Escolar(CAE) após análise da execução dos recursos repassados a(o) PREF MUN DE NAVEGANTES para atendimento do ALIMENTAÇÃO ESCOLAR, posiciona-se pela seguinte conclusão:

| | |
|-------------------------|-----------------------|
| *Conclusão | Aprovada com ressalva |
| *Data do parecer | 12/04/2021 |

1) Para certificar-se da autenticidade deste documento, acesse o endereço virtual abaixo:
<http://www.fnde.gov.br/autenticidade/>



| | | | |
|---------------------------------------|--------------------------------------|------------------------|---------------------|
| ACOMPANHAMENTO DE GESTÃO | | | |
| Identificação da Transferência | | | |
| Programa | PROG.NACIONAL DE ALIMENTAÇÃO ESCOLAR | Transferência: | ALIMENTAÇÃO ESCOLAR |
| Entidade: | PREF MUN DE NAVEGANTES | CNPJ: | 83.102.855/0001-50 |
| Município/UF: | Santa Catarina NAVEGANTES | Ano referência: | 2020 |

| | | | |
|--------------------------|-----------------------|-----------|---------------------|
| Acompanhamento da Gestão | Prejuízos Financeiros | Resultado | Conselheiros |
|--------------------------|-----------------------|-----------|---------------------|

***Mandato**

02/05/2017(em vigência)

| | Conselheiro | Segmento |
|-------------------------------------|---|------------------|
| <input checked="" type="checkbox"/> | ANA PATRICIA CLAUDINO DA SILVA | PAIS DE ALUNOS |
| <input type="checkbox"/> | NILCEIA CALISTRO | PAIS DE ALUNOS |
| <input type="checkbox"/> | EDILSON BOLSONI | SOCIEDADE CIVIL |
| <input checked="" type="checkbox"/> | ALDO DECKER | SOCIEDADE CIVIL |
| <input checked="" type="checkbox"/> | GISLENE RODRIGUES | EXECUTIVO |
| <input checked="" type="checkbox"/> | PATRICIA DUARTE CIDRAL | EXECUTIVO |
| <input checked="" type="checkbox"/> | IRINEU ZIMMERMANN - Presidente | SOCIEDADE CIVIL |
| <input type="checkbox"/> | GABRIELA JUNGLHAUS RAMOS | SOCIEDADE CIVIL |
| <input checked="" type="checkbox"/> | JOAO EVANGELISTA CHAGAS SANTOS NETO - Vice- | EDUCAÇÃO DOCENTE |
| <input checked="" type="checkbox"/> | VILMA BERNARDES DE SOUZA | EDUCAÇÃO DOCENTE |
| <input checked="" type="checkbox"/> | LOURDES DE FATIMA WALTRICK DIAS CALDEIRA | EDUCAÇÃO DOCENTE |
| <input type="checkbox"/> | KARLA ROSANA DA SILVA | EDUCAÇÃO DOCENTE |
| <input type="checkbox"/> | REGIANE WIRTH GEREMIAS THEISS | PAIS DE ALUNOS |
| <input type="checkbox"/> | LETICIA GUTTERRES PORTALET | PAIS DE ALUNOS |

1) Para certificar-se da autenticidade deste documento, acesse o endereço virtual abaixo:
<http://www.fnde.gov.br/autenticidade/>


CONSELHO MUNICIPAL DO IDOSO DE NAVEGANTES**PARECER N° 01/2021**

Aos vinte dias do mês de abril de dois mil e vinte um, reuniram-se através do Programa Google Meet por meio de áudio e vídeo os membros do Conselho Municipal do Idoso do Município de Navegantes, garantindo a segurança durante o período de enfrentamento à pandemia do COVID-19, tendo como objetivo a análise da prestação de contas dos recursos do Fundo Municipal dos Direitos da Pessoa Idosa do Município de Navegantes, referente ao exercício de 2020.

Cabe informar que no exercício de 2020 recebeu diversas doações totalizando a importância de R\$ 428.571,63 (quatrocentos e vinte e oito mil, quinhentos e setenta e sete reais e sessenta e três centavos), depositados na conta corrente 71022-0 do Fundo Municipal dos Direitos da Pessoa Idosa. Apresentando assim a seguinte situação financeira:

| | |
|--|----------------|
| Saldo do exercício anterior 2019 | R\$ 346.270,68 |
| (+) Doação da Portonave em 2020 | R\$ 365.201,00 |
| (+) Doação da Rovitex em 2020 | R\$ 10.000,00 |
| (+) Doação da Incofios em 2020 | R\$ 45.000,00 |
| (+) Doação da Iceport em 2020 | R\$ 2.633,00 |
| (+) Doação pessoa física em 2020 | R\$ 5.737,63 |
| (+) Rendimento aplicação Financeira 2020 | R\$ 522,65 |
| (-) Despesas bancárias em 2020 | R\$ 540,50 |
| (=) Saldo final do exercício de 2020 | R\$ 774.824,46 |

Diante das evidências acima mencionadas, o Conselho Municipal do Idoso do Município de Navegantes-SC., considera **APROVADA** a prestação de contas do exercício de 2020.



Marlei B. D. Konrath

Presidente do Conselho do Idoso

MEMBROS DO CONSELHO DO IDOSO

Nome

Assinatura

Maarlei B. D. Romualdo



x Nayana Neves de Souza



Diebora da Silva



Gisele dos Santos



Luiz Ramos de Lima Couto




Geovana Pereira de Souza Costa



RUI DA LON MIEZNIKOWSKI



Isolani C. Rossi dos Santos



CONSELHO MUNICIPAL DOS DIREITOS DA CRIANÇA E DO ADOLESCENTE DO MUNICÍPIO DE NAVEGANTES - COMDCAN

PARECER Nº 01/2021

Aos doze dias do mês de abril de dois mil e vinte um, reuniram-se através do Programa Google Meet por meio de áudio e vídeo os membros do Conselho Municipal dos Direitos da Criança e do Adolescente do Município de Navegantes-SC., garantindo a segurança durante o período de enfrentamento à pandemia do COVID-19, tendo como objetivo a análise da prestação de contas dos recursos do FIA, referente ao exercício de 2020, encaminhada pela Administração Municipal.

Após a análise da documentação encaminhada e algumas explicações efetuadas, constatou-se a seguinte situação:

- O FIA finalizou o exercício de 2019 com o saldo bancário em conta de R\$ 682.048,27;
- O FIA recebeu no exercício de 2020 o valor de R\$ 382.546,18 (incluindo as aplicações financeiras), provenientes de receitas do Fia;
- O FIA recebeu no exercício de 2020 o valor de R\$ 13.000,00 de contrapartida do Município;
- Dos recursos recebidos foram aplicados R\$ 15.481,20 em despesas com custeio e investimento;
- O FIA finalizou o exercício de 2020 com o saldo bancário em conta de R\$ 1.062.113,25.

Diante das evidências acima mencionadas, o Conselho Municipal dos Direitos da Criança e do Adolescente do município de Navegantes-SC., considera **APROVADA** a prestação de contas do exercício de 2020.


Isabel Cristina Ribeiro Rosa
Presidente COMDCAN



MEMBROS DO COMDCAN

Nome

Assinatura

ISABEL CRISTINA RIBEIRO ROSA

Amplícia Jacintym Batisteli

Ono Paulo de Fát Beldoni

Rita de Cássia da Silva

Latúpia Jerônica Silva Penha

DIEGO DIAS

Gabriela de Almeida Soares

Françell Justino

Giull. Orelis

Jayton Fabeni Domingos ADOIR

Roseli S. Bini

Batisteli

Ono Paulo de Fát

Rita de Cássia

Diego Dias

Gabriela

Jayton Domingos

| | |
|-------------------------|--|
| PROCESSO N°: | @PCP 21/00150639 |
| UNIDADE GESTORA: | Prefeitura Municipal de Navegantes |
| RESPONSÁVEL: | Libardoni Lauro Claudino Fronza – Atual Prefeito Municipal |
| ASSUNTO: | Prestação de Contas referente ao exercício de 2020 |
| RELATOR: | Luiz Roberto Herbst |
| UNIDADE TÉCNICA: | Divisão 3 - DGO/CCGE/DIV3 |
| RELATÓRIO N°: | DGO - 106/2021 |

1. INTRODUÇÃO

No cumprimento das atribuições de fiscalização conferidas ao Tribunal de Contas pelo art. 31 da Constituição Federal, art. 113 da Constituição Estadual, art. 3º da Lei Complementar Estadual nº 202/2000, e pelo art. 3º, parágrafo único, c/c 123, § 3º, da Resolução nº TC - 06/2001, a Diretoria de Controle dos Municípios (DMU) procede a presente DILIGÊNCIA, para que sejam apresentadas informações, documentos e comprovações elencadas a seguir.

2. REQUISIÇÃO DE INFORMAÇÕES

2.1 Situação atuarial desequilibrada

O Regime Próprio de Previdência de Navegantes, gerido pelo Instituto de Previdência Social dos Servidores Públicos do Município de Navegantes - NAVEGANTESPREV, constituído sob a forma de AUTARQUIA, apresentou o Relatório de Avaliação Atuarial – RAA para o exercício de 2020, com data-base em 31/12/2019, com os seguintes resultados:

| NAVEGANTES | 2020 |
|--|------------------------|
| Nº Servidores ativos | 2.514 |
| Nº Beneficiários (Inativos e pensionistas) | 298 |
| TOTAL | 2.812 |
| Resultados | Consolidado |
| Patrimônio Atual | 199.162.989,52 |
| (+) Receitas Futuras Projetadas | 547.029.366,37 |
| (-) Benefícios Futuros Projetados | 774.164.684,66 |
| Resultado Atuarial | (27.972.328,77) |

De forma comparativa aos exercícios anteriores, têm-se os seguintes resultados:

| Resultados | 31/12/2017 | 31/12/2018 | 31/12/2019 |
|-----------------------------------|-------------------|-------------------|------------------------|
| Patrimônio Atual | 113.716.501,53 | 148.406.648,69 | 199.162.989,52 |
| (+) Receitas Futuras Projetadas | 338.722.718,20 | 340.450.775,71 | 547.029.366,37 |
| (-) Benefícios Futuros Projetados | 452.439.219,73 | 488.857.424,40 | 774.164.684,66 |
| Resultado Atuarial | 0,00 | 0,00 | (27.972.328,77) |

Segundo dados apresentados no relatório do atuário, Sr. Guilherme Walter (MIBA nº 2.091), constata-se que a situação do Regime Próprio de Previdência dos Servidores de Navegantes é de **desequilíbrio atuarial** no último exercício, não possuindo qualquer tipo de plano de amortização do passivo atuarial até então.

Assim, foi apontado déficit atuarial no Relatório de Avaliação Atuarial de 2020, com data base em 31/12/2019, no valor de **R\$ 27.972.328,77**, o que indica que em 2020 as obrigações futuras do RPPS estavam descobertas pelo rol de ativos financeiros e recebíveis no montante indicado.

Por estas razões, deve o gestor do Município de Navegantes manifestar-se acerca de quais medidas foram adotadas no exercício de 2020 no intuito de sanar, ou ao menos combater o déficit atuarial encontrado, sempre na busca do reequilíbrio atuarial de seu regime próprio de previdência, conduta que lhe é exigível ante ao ordenamento pátrio.

A inexistência ou ausência de remessa de informação ou documento solicitado deve ser expressamente declarada e justificada.

As informações requeridas devem ser encaminhadas em forma eletrônica/digital por meio da Sala Virtual disponível no endereço eletrônico do Tribunal de Contas.

3. CONCLUSÃO

A Diretoria de Contas de Governo (DGO), entende que deva ser procedida DILIGÊNCIA à Prefeitura Municipal de Navegantes, requerendo ao Sr. Libardoni Lauro Claudino Fronza - Prefeito Municipal, manifestação acerca do déficit atuarial e/ou remessa dos documentos (item 2.1) no prazo de **30 (trinta) dias** a contar do recebimento deste Relatório.

DGO/Divisão 3, em 07/05/2021.

TERESINHA DE JESUS BASTO DA SILVA
Auditora Fiscal de Controle Externo
Chefe da Divisão 3

De acordo,

SALETE OLIVEIRA
Coordenadora de Controle
Coordenadoria de Controle de Contas de Prefeito

MOISES HOEGENN
Diretor
Diretoria de Contas de Governo

Ofício TCE/SC/SEG/ 8059/2021

Florianópolis, 12 de maio de 2021.

Ao Senhor Prefeito Municipal
LIBARDONI LAURO CLAUDINO FRONZA
Prefeitura Municipal de Navegantes
Rua João Emílio - Paço Municipal, 100, A/C Gabinete
Prefeito, Centro, CEP 88370446, Navegantes, SC

Assunto: **relatório técnico no processo @PCP 21/00150639.**

Senhor Prefeito Municipal,

Comunico a V. Exa. o resultado da análise preliminar efetuada pela Diretoria Técnica deste Tribunal de Contas, no Processo @PCP 21/00150639, da Prefeitura Municipal de Navegantes, que trata de prestação de contas referente ao exercício de 2020.

Notifico V. Exa., para, no prazo fixado e se houver interesse, apresentar alegações de defesa às restrições que poderão implicar em emissão de parecer prévio pela rejeição das contas, conforme apontadas no Relatório Técnico e Despacho do Relator

A cópia dos autos pode ser acessada no endereço via internet: <http://virtual.tce.sc.gov.br/web/#/visualizador/publico/processo>, digitando a seguinte Chave de Acesso: 85A67691-C, Processo: 2100150639.

Atenciosamente,

Flavia Leticia Fernandes Baesso Martins
Secretária Geral
Assinado eletronicamente



AVISO DE RECEBIMENTO

Digital

CDIP/DR-SC
28/05/2021
LOTE 1046



TCE-SC




9912269989/2011 - DR/SC
TCE/SC

Correios

ATENÇÃO:

Posta restante
de 20 (vinte)
dias corridos.

CARIMBO
UNIDADE DE ENTREGA



DESTINATÁRIO:

Prefeitura Municipal de Navegantes
Rua João Emílio - Paço Municipal, nº 100
complemento: A/C Gabinete Prefeito - Centro
Navegantes SC
88370-446

AR268173000KZ



TENTATIVAS DE ENTREGA

1ª ___/___/___ :___h

2ª ___/___/___ :___h

3ª ___/___/___ :___h

MOTIVOS DA DEVOLUÇÃO

- | | |
|--|--|
| <input type="checkbox"/> 1 Mudou-se | <input type="checkbox"/> 5 Recusado |
| <input type="checkbox"/> 2 Endereço Insuficiente | <input type="checkbox"/> 6 Não Procurado |
| <input type="checkbox"/> 3 Não Existe o Número | <input type="checkbox"/> 7 Ausente |
| <input type="checkbox"/> 4 Desconhecido | <input type="checkbox"/> 8 Falecido |
| <input type="checkbox"/> 9 Outros | |

ENDEREÇO PARA DEVOLUÇÃO DO AR
Centralizador Regional

DECLARAÇÃO DE CONTEÚDO (OPCIONAL)
Ofício: 8059/2021 - Processo: 2100150639

RUBRICA E MATRÍCULA DO CARTEIRO

Cristian Erbs
Mat. 8706976-8
Carteiro

PARA USO DO CLIENTE (OPCIONAL)

ASSINATURA DO RECEBEDOR

RUDGEBE MORAES

DATA DE ENTREGA

31/05/21

NOME LEGÍVEL DO RECEBEDOR

Nº DOCUMENTO DE IDENTIDADE

1559367

CDIP FNS

28052021_E-CARTA_15741_1046_OS_453521

OS: 110953 / CX: 110953 / SEQ: 000171 / PAG: 341



Ofício N° 22/2021

Ao Exmo. Sr.

Adircélio de Moraes Ferreira Júnior

Presidente do Tribunal de Contas do Estado de Santa Catarina
Rua Bulcão Viana, 90, Centro - CEP 88.020-160
Florianópolis / SC

Assunto: Resposta ao Ofício TCE/SC/SEG/ 8059/2021 – Relatório técnico no processo @PCP 21/00150639.

Exmo. Sr. Presidente,

Venho por meio deste, em resposta ao Ofício TCE/SC/SEG/ 8059/2021, tecer breve manifestação acerca dos fatos narrados no relatório técnico no processo @PCP 21/00150639, acerca do déficit atual do Município de Navegantes.

Conforme os dados apresentados no cálculo atuarial e constantes do relatório técnico no processo @PCP 21/00150639, o Regime Próprio de Previdência dos Servidores de Navegantes evidenciou desequilíbrio (déficit) atuarial no último exercício no valor de R\$ 27.972.328,77 (vinte e sete milhões, novecentos e setenta e dois mil, trezentos e vinte e oito reais e setenta e sete centavos), indicando que em 2020 as obrigações futuras do RPPS estavam descobertas pelo rol de ativos financeiros e recebíveis no montante indicado.

A situação foi identificada no âmbito do Município pelo Instituto de Previdência Social do Município de Navegantes – NAVEGANTESPREV, que oficiou o Prefeito à época, no dia 07 de junho de 2020 em um primeiro momento. No dia 03 de setembro de 2020 o NAVEGANTESPREV oficiou novamente o Chefe do Poder Executivo à época (Ofício n. 114/2020), reiterando a necessidade de aprovação de um plano de amortização e apresentando duas propostas, sendo uma por meio de aportes periódicos e outra na forma de alíquota suplementar. O órgão ainda salientou a obrigatoriedade do plano e os prazos.

“Doe órgãos! Doe sangue! Salve vidas! ”

Rua João Emilio, nº 100 - Centro

Navegantes SC



No entanto, houveram discussões internas acerca das hipóteses propostas e, sem chegar a um consenso em razão dos altos valores e da preocupação com a assunção de obrigações em final de mandato, o projeto de lei não foi enviado ao Legislativo no ano de 2020.

As propostas estão atualmente sendo discutidas e ajustadas juntamente com outras alterações/ajustes na legislação previdenciária municipal, de forma a aprovar o plano de amortização o mais breve possível, e ajustar outras questões para melhor equalizar o déficit atuarial do Regime Próprio de Previdência do Município.

Sem mais para o momento, colocamo-nos à disposição para quaisquer esclarecimentos.

Navegantes, 10 de junho de 2021.



Libardoni Lauro Claudino Fronza
Prefeito Municipal

Ofício n° 091/2021

Navegantes, 07 de Junho de 2021.


Ao Senhor
Fernando Sedrez Silva
Secretário de Gestão e Controle
Prefeitura de Navegantes
Rua João Emílio, 100 - Centro – Navegantes/SC
CEP: 88370-446

Assunto: Resposta ofício 021/2021 SGC sobre as Informações solicitadas pelo TCE/SC

Prezado Senhor:

O Instituto de Previdência Social do Município de Navegantes enviou ao Prefeito Municipal há época, Sr. Emílio Vieira, o ofício 114/2020 informando a obrigatoriedade da instituição, em lei, de Plano de Amortização de Déficit Atuarial a fim de cobrir o desequilíbrio apontado na avaliação atuarial de 2020, data base 2019. Posterior ao envio do ofício foram enviados dois projetos de lei com opções de planos de amortização, nos termos do cálculo atuarial, para que o Ente optasse por uma das alternativas destacadas no relatório de avaliação. Posteriormente, realizamos uma reunião com o Sr. Emílio solicitando urgência na aprovação da Lei, visto que a Secretaria de Previdência já havia notificado o Município para sanar a irregularidade apresentada no DRAA, com prazo de resposta até 28 de outubro de 2020. O prazo expirou e a Lei não foi sequer encaminhada à Câmara para aprovação.

Atenciosamente,



GISELE DE OLIVEIRA FERNANDES

Diretora-Presidente do NAVEGANTESPREV



Instituto de Previdência
Social do Município de
Navegantes

Endereço: Avenida Conselheiro João Gaya, nº 295. Salas 2,3,4 e 5. Centro - Navegantes
CEP: 88.375.000 - Fone: 3342-3838 - E-mail: navegantesprev@navegantes.sc.gov.br

Página 1 de 1



Ofício nº 114/2020

Navegantes, 03 de setembro de 2020.

Exmo. Senhor
Emílio Vieira
Prefeito do Município
Prefeitura de Navegantes
Rua João Emílio, 100 - Centro – Navegantes/SC
CEP: 88370-446

Assunto: **Projeto de Lei de Plano de Amortização de Déficit Atuarial.**

Prezado Senhor:

Cumprimentando-o respeitosamente, em atenção ao cálculo atuarial realizado no início desse ano, vimos perante Vossa Excelência informar a obrigatoriedade da instituição, em lei, de Plano de Amortização de Déficit Atuarial.

O cálculo atuarial é um instrumento necessário para equacionamento e equilíbrio financeiro ao Regime Próprio de Previdência Social.

É realizado, a cada ano, com base nas informações coletadas do ano anterior, como idade dos servidores, sexo, dependente, remunerações, e principalmente, reajustes e revisões das remunerações dos servidores.

É um instrumento que está sempre em mutação, informando hoje qual o valor de contribuição do ente e do segurado que precisa ser retido para ter “caixa” lá no futuro para o pagamento de todos os benefícios previdenciários aos atuais servidores e seus dependentes.

É por esse instrumento também que são fixadas as alíquotas de contribuição dos servidores e do ente, e respectivamente nesse cálculo atuarial realizado no ano de 2020, percebeu-se um distanciamento do equilíbrio financeiro e atuarial da autarquia municipal, sendo necessária a instituição de Plano de Amortização de Déficit Atuarial, com alíquotas suplementares iniciando já no ano de 2021, ou aportes periódicos.

A Portaria nº 402/2008 do antigo Ministério da Previdência Social pondera que o equilíbrio financeiro e atuarial é critério a ser observado para emissão de Certificado de Regularidade Previdenciária – CRP do Ente Federativo, razão pela qual se

1

“Doe Órgãos! Doe Sangue! Salve Vidas!” (Lei nº 2781/2013)



Instituto de Previdência Social do Município de Navegantes
Endereço: Av. Conselheiro João Gaya, 295 - Centro, Navegantes - CEP:
88.370.114
Fone: 3342.3838 - E-mail: atendimento@navegantesprev.sc.gov.br

impõe que os resultados apurados e o consequente plano de custeio apontado pela avaliação atuarial oficial entregue à Secretaria de Previdência sejam cumpridos e aplicados na prática tanto pelo Ente como pelo RPPS.

Desta forma, o cálculo atuarial apontou 4 hipóteses cabíveis para equacionar o déficit atuarial no período de 35 (trinta e cinco) anos, sendo que deu maior ênfase, pela efetividade das medidas, das duas primeiras hipóteses, sendo elas respectivamente, aportes periódicos ou alíquota suplementar.

Os aportes periódicos em valores fixos mensais não é considerado gasto com pessoal, e conseqüentemente não afeta as políticas públicas quanto ao limite de despesa com pessoal fixo pela Lei de Responsabilidade Fiscal.

Já a alíquota suplementar incidirá sobre a totalidade anual da folha, com pagamentos mensais, e pode variar conforme o acréscimo ou diminuição da folha anual dos servidores, sendo que essa alíquota é considerada mais benéfica para o equacionamento do déficit atuarial, pois retrata a realidade da folha anual, porém é lançada como gasto de pessoal, portanto afeta os limites da Lei de Responsabilidade Fiscal.

Encaminhamos em anexo as duas hipóteses destacadas, sendo que todo o cálculo atuarial, por ser muito extenso, pode ser consultado no site do Instituto no seguinte caminho: www.navegantesprev.sc.gov.br → Transparência → Gestão → Avaliação Atuarial.

Frisa-se que a Autarquia já foi notificada pelo sistema CADPREV (doc. anexo), da irregularidade no equilíbrio financeiro do RPPS de Navegantes, pela falta de Lei instituindo o plano de amortização de déficit atuarial, sendo que sua não regularização ocasionará a suspensão do CRP.

Independente da alternativa escolhida por Vossa Excelência, seja por aportes periódicos ou por alíquota suplementar, entendemos que a Lei precisa ser aprovada o mais breve possível, visando sanar a irregularidade apresentada no DRAA, com prazo de resposta até 28 de outubro de 2020.

Destaca-se, por fim, que os aportes periódicos ou alíquotas suplementares deverão entrar em vigência em 2021.

Desta forma, solicitamos que Vossa Excelência delibere sobre as alternativas destacadas, com análise ao cálculo atuarial de 2020, e opte por uma das hipóteses, sendo que providenciaremos o respectivo projeto de Lei, de forma urgente, após a opção.

Respeitosamente,

Gisele de Oliveira Fernandes

DIRETORA-PRESIDENTE DO NAVEGANTESPREV

2

“Doe Órgãos! Doe Sangue! Salve Vidas!” (Lei nº 2781/2013)



ESTADO DE SANTA CATARINA
PREFEITURA DE NAVEGANTES
 CGC 83.102.855/0001-50
 Rua João Emílio n° 100 - Centro
 CEP - 88.375-000 - Navegantes - SC
 Fone/Fax: (47) 3342-9500
www.navegantes.sc.gov.br

Ofício PMN n° XX/2020

Navegantes, XX de outubro de 2020.

A Sua Excelência o Senhor

PAULO RODRIGO MELZI

Presidente da Câmara de Vereadores do Município de Navegantes

Rua Ezequiel Antero Rocha n° 01 – Centro

Navegantes – SC – CEP 88.375-000

Senhor Presidente da Câmara de Vereadores,

Cumprimentando-o cordialmente, e com fundamento no artigo 60, inciso II da Lei Orgânica do Município, remeto à Egrégia Casa Legislativa Municipal, para que os nobres Edis apreciem, analisem e aprovem, **com urgência**, o Projeto de Lei Ordinária n° XX de XX de outubro de 2020 especificado:

“INSTITUI O PLANO DE AMORTIZAÇÃO DO DÉFICIT TÉCNICO ATUARIAL, DE ACORDO COM A PORTARIA MF N° 464/2018 - CUSTO SUPLEMENTAR - DO INSTITUTO DE PREVIDÊNCIA SOCIAL DO MUNICÍPIO DE NAVEGANTES, MEDIANTE ATUALIZAÇÃO ANUAL, E DÁ OUTRAS PROVIDÊNCIAS”

Peço, portanto, o empenho e atenção de Vossa Excelência, com a costumeira dedicação dispensada ao Executivo, para a aprovação do Projeto de Lei Complementar acima mencionado.

Respeitosamente,

EMÍLIO VIEIRA

Prefeito do Município de Navegantes

Página 1 de 6

PROJETO DE LEI ORDINÁRIA Nº XX, DE XX DE OUTUBRO DE 2020, QUE “INSTITUI O PLANO DE AMORTIZAÇÃO DO DÉFICIT TÉCNICO ATUARIAL, DE ACORDO COM A PORTARIA MF Nº 464/2018 - CUSTO SUPLEMENTAR - DO INSTITUTO DE PREVIDÊNCIA SOCIAL DO MUNICÍPIO DE NAVEGANTES, MEDIANTE ATUALIZAÇÃO ANUAL, E DÁ OUTRAS PROVIDÊNCIAS”

O PREFEITO DE NAVEGANTES, no uso das suas atribuições legais. FAÇO saber a todos os munícipes que a Câmara Municipal de Vereadores aprovou e eu sanciono a seguinte Lei Complementar:

Art. 1º Fica instituído o Plano de Amortização do Déficit Técnico Atuarial do Instituto de Previdência Social do Município de Navegantes, na forma de custo suplementar, até o ano de 2054, conforme plano de amortização do relatório da avaliação atuarial constante do Anexo I, para obter o equilíbrio atuarial nos termos da Lei nº 9.717/98, Portaria MPS nº 402/2008 e Portaria MF nº 464/2018.

Parágrafo único. Em cada ano o Aporte Anual constante do anexo I desta Lei, será recolhido mensalmente através da alíquota sobre a folha de pagamento, inclusive sobre o 13º salário.

Art. 2º - A cada exercício financeiro será realizada uma avaliação atuarial por instituição ou profissional devidamente credenciado pelo IBA - Instituto Brasileiro de Atuaria, conforme disposição do art. 40 da Constituição Federal c/c com os arts. 8º e 9º da Portaria nº 402, de 10 de dezembro de 2008, da Secretaria de Previdência Social.

Art. 3º - Os valores atualizados constante no Anexo I correspondem ao período de 01 de janeiro a 31 de dezembro de cada ano.

Art. 4º - Com fundamento na avaliação mencionada no art. 2º, poderão ser atualizados de forma subsequente, os valores constantes do Anexo I, relativos ao fluxo financeiro de amortização do déficit, os quais serão aprovados mediante decreto expedido pelo Poder Executivo Municipal.

Art. 5º - As parcelas mensais possuem vencimento até o dia 10 (dez) de cada mês de competência, sendo que, após tal vencimento, o valor da parcelasofrerá atualização pelo

índice IPCA e acréscimo de juros legais de 1% (um ponto percentual) ao mês até o do efetivo pagamento.

Art. 6º - Esta Lei entrará em vigor na data de sua publicação.

PREFEITURA DE NAVEGANTES, XX DE OUTUBRO DE 2020.

EMÍLIO VIEIRA
Prefeito do Município de Navegantes

ANEXO I

TABELA DE AMORTIZAÇÃO DO DÉFICIT TÉCNICO ATUARIAL DO NAVEGANTESPREV – ALÍQUOTA SUPLEMENTAR. (tabela extraída do cálculo atuarial 2020)

| Ano | Saldo devedor | Juros | Parcela | Alíquota sobre a folha | Base de Incidência |
|------|--------------------|-------------------|-------------------|------------------------|--------------------|
| 2020 | R\$ 176.371.467,84 | R\$ 10.370.642,31 | R\$ 0,00 | 0,00% | R\$ 98.583.556,53 |
| 2021 | R\$ 186.742.110,15 | R\$ 10.980.436,08 | R\$ 3.660.145,36 | 3,61% | R\$ 101.280.785,09 |
| 2022 | R\$ 194.062.400,87 | R\$ 11.410.869,17 | R\$ 7.607.246,11 | 7,31% | R\$ 104.051.809,34 |
| 2023 | R\$ 197.866.023,92 | R\$ 11.634.522,21 | R\$ 11.750.867,43 | 10,99% | R\$ 106.898.648,33 |
| 2024 | R\$ 197.749.678,70 | R\$ 11.627.681,11 | R\$ 11.743.957,92 | 10,69% | R\$ 109.823.376,32 |
| 2025 | R\$ 197.633.401,89 | R\$ 11.620.844,03 | R\$ 11.737.052,47 | 10,40% | R\$ 112.828.124,34 |
| 2026 | R\$ 197.517.193,45 | R\$ 11.614.010,97 | R\$ 11.730.151,08 | 10,12% | R\$ 115.915.081,74 |
| 2027 | R\$ 197.401.053,34 | R\$ 11.607.181,94 | R\$ 11.723.253,76 | 9,84% | R\$ 119.086.497,75 |
| 2028 | R\$ 197.284.981,52 | R\$ 11.600.356,91 | R\$ 11.716.360,48 | 9,58% | R\$ 122.344.683,13 |
| 2029 | R\$ 197.168.977,95 | R\$ 11.593.535,90 | R\$ 11.709.471,26 | 9,32% | R\$ 125.692.011,88 |
| 2030 | R\$ 197.053.042,59 | R\$ 11.586.718,90 | R\$ 11.702.586,09 | 9,06% | R\$ 129.130.922,95 |
| 2031 | R\$ 196.937.175,40 | R\$ 11.579.905,91 | R\$ 12.019.351,33 | 9,06% | R\$ 132.663.922,02 |
| 2032 | R\$ 196.497.729,98 | R\$ 11.554.066,52 | R\$ 12.348.198,65 | 9,06% | R\$ 136.293.583,31 |
| 2033 | R\$ 195.703.597,86 | R\$ 11.507.371,55 | R\$ 12.686.043,16 | 9,06% | R\$ 140.022.551,49 |
| 2034 | R\$ 194.524.926,25 | R\$ 11.438.065,66 | R\$ 13.033.131,05 | 9,06% | R\$ 143.853.543,57 |
| 2035 | R\$ 192.929.860,86 | R\$ 11.344.275,82 | R\$ 13.389.715,19 | 9,06% | R\$ 147.789.350,92 |
| 2036 | R\$ 190.884.421,49 | R\$ 11.224.003,98 | R\$ 13.756.055,42 | 9,06% | R\$ 151.832.841,25 |
| 2037 | R\$ 188.352.370,05 | R\$ 11.075.119,36 | R\$ 14.132.418,65 | 9,06% | R\$ 155.986.960,76 |
| 2038 | R\$ 185.295.070,77 | R\$ 10.895.350,16 | R\$ 14.519.079,10 | 9,06% | R\$ 160.254.736,24 |
| 2039 | R\$ 181.671.341,83 | R\$ 10.682.274,90 | R\$ 14.916.318,52 | 9,06% | R\$ 164.639.277,30 |
| 2040 | R\$ 177.437.298,20 | R\$ 10.433.313,13 | R\$ 15.324.426,34 | 9,06% | R\$ 169.143.778,62 |
| 2041 | R\$ 172.546.184,99 | R\$ 10.145.715,68 | R\$ 15.743.699,92 | 9,06% | R\$ 173.771.522,30 |
| 2042 | R\$ 166.948.200,75 | R\$ 9.816.554,20 | R\$ 16.174.444,75 | 9,06% | R\$ 178.525.880,21 |
| 2043 | R\$ 160.590.310,21 | R\$ 9.442.710,24 | R\$ 16.616.974,68 | 9,06% | R\$ 183.410.316,52 |
| 2044 | R\$ 153.416.045,77 | R\$ 9.020.863,49 | R\$ 17.090.454,98 | 9,07% | R\$ 188.428.390,13 |
| 2045 | R\$ 145.346.454,28 | R\$ 8.546.371,51 | R\$ 17.558.046,79 | 9,07% | R\$ 193.583.757,35 |
| 2046 | R\$ 136.334.779,00 | R\$ 8.016.485,01 | R\$ 18.038.431,83 | 9,07% | R\$ 198.880.174,49 |
| 2047 | R\$ 126.312.832,18 | R\$ 7.427.194,53 | R\$ 18.531.960,11 | 9,07% | R\$ 204.321.500,66 |
| 2048 | R\$ 115.208.066,60 | R\$ 6.774.234,32 | R\$ 19.038.991,24 | 9,07% | R\$ 209.911.700,55 |
| 2049 | R\$ 102.943.309,67 | R\$ 6.053.066,61 | R\$ 19.559.894,65 | 9,07% | R\$ 215.654.847,31 |
| 2050 | R\$ 89.436.481,63 | R\$ 5.258.865,12 | R\$ 20.095.049,89 | 9,07% | R\$ 221.555.125,55 |
| 2051 | R\$ 74.600.296,87 | R\$ 4.386.497,46 | R\$ 20.644.846,88 | 9,07% | R\$ 227.616.834,35 |
| 2052 | R\$ 58.341.947,45 | R\$ 3.430.506,51 | R\$ 21.209.686,21 | 9,07% | R\$ 233.844.390,42 |
| 2053 | R\$ 40.562.767,75 | R\$ 2.385.090,74 | R\$ 21.789.979,45 | 9,07% | R\$ 240.242.331,31 |
| 2054 | R\$ 21.157.879,04 | R\$ 1.244.083,29 | R\$ 22.401.962,33 | 9,08% | R\$ 246.815.318,74 |
| 2055 | R\$ 0,00 | | | | |

EXPOSIÇÃO DE MOTIVOS AO PROJETO DE LEI ORDINÁRIA Nº XX, DE XX DE OUTUBRO DE 2020, QUE “INSTITUI O PLANO DE AMORTIZAÇÃO DO DÉFICIT TÉCNICO ATUARIAL, DE ACORDO COM A PORTARIA MF Nº 464/2018 - CUSTO SUPLEMENTAR - DO INSTITUTO DE PREVIDÊNCIA SOCIAL DO MUNICÍPIO DE NAVEGANTES, MEDIANTE ATUALIZAÇÃO ANUAL, E DÁ OUTRAS PROVIDÊNCIAS.”

Nobres Edis, como é de conhecimento de Vossa Senhorias, o NAVEGANTESPREV foi criado em 2011 sem contrapartida do Município, sendo que deveria iniciar a arrecadação de recursos previdenciários para custear toda a massa de servidores ativos e as antigas aposentadorias do tesouro que foram transferidas ao Instituto.

Desde então foi trabalhado arduamente para capitalizar esses valores de contribuições previdenciárias, atingindo as metas atuariais em praticamente todos os anos de existência.

Com isso, por algum tempo, não foi necessária a implementação de alíquota suplementar para garantir os recursos financeiros aptos a assegurar os benefícios de todos os servidores aposentados e ativos.

Porém, com a modificação do atual cenário econômico, principalmente com a redução drástica da taxa básica de juros (SELIC), os investimentos da Autarquia reduziram drasticamente, isso desconsiderando o impacto nos investimentos decorrentes da pandemia de Covid-19.

Desta forma, o cálculo atuarial realizado nesse ano de 2020, com base nas informações colhidas da folha do ano passado, concluiu que somente as contribuições dos segurados e do ente não serão suficientes para custear todas as aposentadorias e pensões dos segurados atuais.

Sendo necessário que seja instituído esse plano de amortização do déficit técnico atuarial, sendo necessário que esse plano seja instituído ainda neste ano, com aportes iniciando no ano que vem, sob pena do ente federativo ser considerado em situação previdenciária irregular, com o bloqueio do CRP – Certificado de Regularidade Previdenciária.

Desta forma Nobres Edis, solicito o empenho e a dedicação de Vossa Senhorias na apreciação e aprovação desse projeto de Lei.

Navegantes/SC, XX de outubro de 2020.

EMÍLIO VIEIRA
Prefeito do Município de Navegantes



ESTADO DE SANTA CATARINA
PREFEITURA DE NAVEGANTES
CGC 83.102.855/0001-50
Rua João Emílio n° 100 - Centro
CEP - 88.375-000 - Navegantes - SC
Fone/Fax: (47) 3342-9500
www.navegantes.sc.gov.br

Ofício PMN n° XX/2020

Navegantes, XX de outubro de 2020.

A Sua Excelência o Senhor

PAULO RODRIGO MELZI

Presidente da Câmara de Vereadores do Município de Navegantes

Rua Ezequiel Antero Rocha n° 01 – Centro

Navegantes – SC – CEP 88.375-000

Senhor Presidente da Câmara de Vereadores,

Cumprimentando-o cordialmente, e com fundamento no artigo 60, inciso II da Lei Orgânica do Município, remeto à Egrégia Casa Legislativa Municipal, para que os nobres Edis apreciem, analisem e aprovem, **com urgência**, o Projeto de Lei Ordinária n° XX de XX de outubro de 2020 especificado:

“INSTITUI O PLANO DE AMORTIZAÇÃO DO DÉFICIT TÉCNICO ATUARIAL, DE ACORDO COM A PORTARIA MF Nº 464/2018 - CUSTO SUPLEMENTAR - DO INSTITUTO DE PREVIDÊNCIA SOCIAL DO MUNICÍPIO DE NAVEGANTES, MEDIANTE ATUALIZAÇÃO ANUAL, E DÁ OUTRAS PROVIDÊNCIAS”

Peço, portanto, o empenho e atenção de Vossa Excelência, com a costumeira dedicação dispensada ao Executivo, para a aprovação do Projeto de Lei Complementar acima mencionado.

Respeitosamente,

EMÍLIO VIEIRA

Prefeito do Município de Navegantes

Página 1 de 6

PROJETO DE LEI ORDINÁRIA Nº XX, DE XX DE OUTUBRO DE 2020, QUE “INSTITUI O PLANO DE AMORTIZAÇÃO DO DÉFICIT TÉCNICO ATUARIAL, DE ACORDO COM A PORTARIA MF Nº 464/2018 - CUSTO SUPLEMENTAR - DO INSTITUTO DE PREVIDÊNCIA SOCIAL DO MUNICÍPIO DE NAVEGANTES, MEDIANTE ATUALIZAÇÃO ANUAL, E DÁ OUTRAS PROVIDÊNCIAS”

O PREFEITO DE NAVEGANTES, no uso das suas atribuições legais. FAÇO saber a todos os munícipes que a Câmara Municipal de Vereadores aprovou e eu sanciono a seguinte Lei Complementar:

Art. 1º Fica instituído o Plano de Amortização do Déficit Técnico Atuarial do Instituto de Previdência Social do Município de Navegantes, na forma de custo suplementar, até o ano de 2054, conforme plano de amortização do relatório da avaliação atuarial constante do Anexo I, para obter o equilíbrio atuarial nos termos da Lei nº 9.717/98, Portaria MPS nº 402/2008 e Portaria MF nº464/2018.

Parágrafo único. Em cada ano o Aporte Anual constante do anexo I desta Lei será recolhido por aportes periódicos mensais.

Art. 2º - A cada exercício financeiro será realizada uma avaliação atuarial por instituição ou profissional devidamente credenciado pelo IBA - Instituto Brasileiro de Atuaria, conforme disposição do art. 40 da Constituição Federal c/c com os arts. 8º e 9º da Portaria nº 402, de 10 de dezembro de 2008, da Secretaria de Previdência Social.

Art. 3º - Os valores atualizados constante no Anexo I correspondem ao período de 01 de janeiro a 31 de dezembro de cada ano.

Art. 4º - Com fundamento na avaliação mencionada no art. 2º, poderão ser atualizados de forma subsequente, os valores constantes do Anexo I, relativos ao fluxo financeiro de amortização do déficit, os quais serão aprovados mediante decreto expedido pelo Poder Executivo Municipal.

Art. 5º - As parcelas mensais possuem vencimento até o dia 10 (dez) de cada mês de competência, sendo que, após tal vencimento, o valor da parcelasofrerá atualização pelo

índice IPCA e acréscimo de juros legais de 1% (um ponto percentual) ao mês até o do efetivo pagamento.

Art. 6º - Esta Lei entrará em vigor na data de sua publicação.

PREFEITURA DE NAVEGANTES, XX DE OUTUBRO DE 2020.

EMÍLIO VIEIRA
Prefeito do Município de Navegantes

ANEXO I

TABELA DE AMORTIZAÇÃO DO DÉFICIT TÉCNICO ATUARIAL DO NAVEGANTESPREV – APORTES PERIÓDICOS. (tabela extraída do cálculo atuarial 2020)

| Ano | Saldo devedor | Juros | Parcela | Alíquota sobre a folha | Parcela Mensal (Aporte) |
|------|--------------------|-------------------|-------------------|------------------------|-------------------------|
| 2020 | R\$ 176.371.467,84 | R\$ 10.370.642,31 | R\$ 0,00 | 0,00% | R\$ 0,00 |
| 2021 | R\$ 186.742.110,15 | R\$ 10.980.436,08 | R\$ 3.660.145,36 | 3,61% | R\$ 305.012,11 |
| 2022 | R\$ 194.062.400,87 | R\$ 11.410.869,17 | R\$ 7.607.246,11 | 7,31% | R\$ 633.937,18 |
| 2023 | R\$ 197.866.023,92 | R\$ 11.634.522,21 | R\$ 13.861.796,32 | 12,97% | R\$ 1.155.149,69 |
| 2024 | R\$ 195.638.749,81 | R\$ 11.503.558,49 | R\$ 13.861.796,32 | 12,62% | R\$ 1.155.149,69 |
| 2025 | R\$ 193.280.511,98 | R\$ 11.364.894,10 | R\$ 13.861.796,32 | 12,29% | R\$ 1.155.149,69 |
| 2026 | R\$ 190.783.609,77 | R\$ 11.218.076,25 | R\$ 13.861.796,32 | 11,96% | R\$ 1.155.149,69 |
| 2027 | R\$ 188.139.889,71 | R\$ 11.062.625,51 | R\$ 13.861.796,32 | 11,64% | R\$ 1.155.149,69 |
| 2028 | R\$ 185.340.718,91 | R\$ 10.898.034,27 | R\$ 13.861.796,32 | 11,33% | R\$ 1.155.149,69 |
| 2029 | R\$ 182.376.956,86 | R\$ 10.723.765,06 | R\$ 13.861.796,32 | 11,03% | R\$ 1.155.149,69 |
| 2030 | R\$ 179.238.925,61 | R\$ 10.539.248,83 | R\$ 13.861.796,32 | 10,73% | R\$ 1.155.149,69 |
| 2031 | R\$ 175.916.378,11 | R\$ 10.343.883,03 | R\$ 13.861.796,32 | 10,45% | R\$ 1.155.149,69 |
| 2032 | R\$ 172.398.464,83 | R\$ 10.137.029,73 | R\$ 13.861.796,32 | 10,17% | R\$ 1.155.149,69 |
| 2033 | R\$ 168.673.698,24 | R\$ 9.918.013,46 | R\$ 13.861.796,32 | 9,90% | R\$ 1.155.149,69 |
| 2034 | R\$ 164.729.915,38 | R\$ 9.686.119,02 | R\$ 13.861.796,32 | 9,64% | R\$ 1.155.149,69 |
| 2035 | R\$ 160.554.238,09 | R\$ 9.440.589,20 | R\$ 13.861.796,32 | 9,38% | R\$ 1.155.149,69 |
| 2036 | R\$ 156.133.030,97 | R\$ 9.180.622,22 | R\$ 13.861.796,32 | 9,13% | R\$ 1.155.149,69 |
| 2037 | R\$ 151.451.856,88 | R\$ 8.905.369,18 | R\$ 13.861.796,32 | 8,89% | R\$ 1.155.149,69 |
| 2038 | R\$ 146.495.429,74 | R\$ 8.613.931,27 | R\$ 13.861.796,32 | 8,65% | R\$ 1.155.149,69 |
| 2039 | R\$ 141.247.564,69 | R\$ 8.305.356,80 | R\$ 13.861.796,32 | 8,42% | R\$ 1.155.149,69 |
| 2040 | R\$ 135.691.125,18 | R\$ 7.978.638,16 | R\$ 13.861.796,32 | 8,20% | R\$ 1.155.149,69 |
| 2041 | R\$ 129.807.967,02 | R\$ 7.632.708,46 | R\$ 13.861.796,32 | 7,98% | R\$ 1.155.149,69 |
| 2042 | R\$ 123.578.879,17 | R\$ 7.266.438,09 | R\$ 13.861.796,32 | 7,76% | R\$ 1.155.149,69 |
| 2043 | R\$ 116.983.520,94 | R\$ 6.878.631,03 | R\$ 13.861.796,32 | 7,56% | R\$ 1.155.149,69 |
| 2044 | R\$ 110.000.355,66 | R\$ 6.468.020,91 | R\$ 13.861.796,32 | 7,36% | R\$ 1.155.149,69 |
| 2045 | R\$ 102.606.580,25 | R\$ 6.033.266,92 | R\$ 13.861.796,32 | 7,16% | R\$ 1.155.149,69 |
| 2046 | R\$ 94.778.050,85 | R\$ 5.572.949,39 | R\$ 13.861.796,32 | 6,97% | R\$ 1.155.149,69 |
| 2047 | R\$ 86.489.203,93 | R\$ 5.085.565,19 | R\$ 13.861.796,32 | 6,78% | R\$ 1.155.149,69 |
| 2048 | R\$ 77.712.972,80 | R\$ 4.569.522,80 | R\$ 13.861.796,32 | 6,60% | R\$ 1.155.149,69 |
| 2049 | R\$ 68.420.699,28 | R\$ 4.023.137,12 | R\$ 13.861.796,32 | 6,43% | R\$ 1.155.149,69 |
| 2050 | R\$ 58.582.040,08 | R\$ 3.444.623,96 | R\$ 13.861.796,32 | 6,26% | R\$ 1.155.149,69 |
| 2051 | R\$ 48.164.867,72 | R\$ 2.832.094,22 | R\$ 13.861.796,32 | 6,09% | R\$ 1.155.149,69 |
| 2052 | R\$ 37.135.165,63 | R\$ 2.183.547,74 | R\$ 13.861.796,32 | 5,93% | R\$ 1.155.149,69 |
| 2053 | R\$ 25.456.917,05 | R\$ 1.496.866,72 | R\$ 13.861.796,32 | 5,77% | R\$ 1.155.149,69 |
| 2054 | R\$ 13.091.987,46 | R\$ 769.808,86 | R\$ 13.861.796,32 | 5,62% | R\$ 1.155.149,69 |
| 2055 | R\$ 0,00 | | | | |

EXPOSIÇÃO DE MOTIVOS AO PROJETO DE LEI ORDINÁRIA Nº XX, DE XX DE OUTUBRO DE 2020, QUE “INSTITUI O PLANO DE AMORTIZAÇÃO DO DÉFICIT TÉCNICO ATUARIAL, DE ACORDO COM A PORTARIA MF Nº 464/2018 - CUSTO SUPLEMENTAR - DO INSTITUTO DE PREVIDÊNCIA SOCIAL DO MUNICÍPIO DE NAVEGANTES, MEDIANTE ATUALIZAÇÃO ANUAL, E DÁ OUTRAS PROVIDÊNCIAS.”

Nobres Edis, como é de conhecimento de Vossa Senhorias, o NAVEGANTESPREV foi criado em 2011 sem contrapartida do Município, sendo que deveria iniciar a arrecadação de recursos previdenciários para custear toda a massa de servidores ativos e as antigas aposentadorias do tesouro que foram transferidas ao Instituto.

Desde então foi trabalhado arduamente para capitalizar esses valores de contribuições previdenciárias, atingindo as metas atuariais em praticamente todos os anos de existência.

Com isso, por algum tempo, não foi necessária a implementação de alíquota suplementar para garantir os recursos financeiros aptos a assegurar os benefícios de todos os servidores aposentados e ativos.

Porém, com a modificação do atual cenário econômico, principalmente com a redução drástica da taxa básica de juros (SELIC), os investimentos da Autarquia reduziram drasticamente, isso desconsiderando o impacto nos investimentos decorrentes da pandemia de Covid-19.

Desta forma, o cálculo atuarial realizado nesse ano de 2020, com base nas informações colhidas da folha do ano passado, concluiu que somente as contribuições dos segurados e do ente não serão suficientes para custear todas as aposentadorias e pensões dos segurados atuais.

Sendo necessário que seja instituído esse plano de amortização do déficit técnico atuarial, sendo necessário que esse plano seja instituído ainda neste ano, com aportes iniciando no ano que vem, sob pena do ente federativo ser considerado em situação previdenciária irregular, com o bloqueio do CRP – Certificado de Regularidade Previdenciária.

Desta forma Nobres Edis, solicito o empenho e a dedicação de Vossa Senhorias na apreciação e aprovação desse projeto de Lei.

Navegantes/SC, XX de outubro de 2020.

EMÍLIO VIEIRA
Prefeito do Município de Navegantes

Destinatário: Prefeito Emílio Vieira

Rua: _____ Nº _____

RECEBIDO em 03/08/2020 DISCRIMINAÇÃO Nº _____
Ofício 99/2020
Consulta TCE/SC e
Ofício 103/2020 contratos

Assinatura ou Carimbo

Destinatário: Prefeito Emílio Vieira

Rua: _____ Nº _____

RECEBIDO em 10/08/2020 DISCRIMINAÇÃO Nº _____
Ofício 107/2020 sobre
Decreto 149/2020

Assinatura ou Carimbo

Destinatário: Prefeito Emílio Vieira

Rua: _____ Nº _____

RECEBIDO em 03/08/2020 DISCRIMINAÇÃO Nº _____
Ofício 112/2020
Sugestão Suspensão Concurso

Assinatura ou Carimbo

Destinatário: Prefeito Emílio Vieira

Rua: _____ Nº _____

RECEBIDO em 03/09/2020 DISCRIMINAÇÃO Nº _____
Ofício 113/2020
Aducação de CTC

Assinatura ou Carimbo

Destinatário: Prefeito Emílio Vieira

Rua: _____ Nº _____

RECEBIDO em 03/09/2020 DISCRIMINAÇÃO Nº _____
Ofício 114/2020
Projeto Lei de Plano de
Arrebitação Déficit Anual

Assinatura ou Carimbo

Destinatário: Prefeito Emílio Vieira

Rua: _____ Nº _____

RECEBIDO em 03/09/2020 DISCRIMINAÇÃO Nº _____
Ofício 115/2020
Fornecedores acompanhamentos
de execução de contratos

Assinatura ou Carimbo

Destinatário: Prefeito Emílio Vieira

Rua: _____ Nº _____

RECEBIDO em 03/09/2020 DISCRIMINAÇÃO Nº _____
Relatórios de gestão de
2017 a 2020
Pronjamentos Estratégico
2020 a 2024

Assinatura ou Carimbo

Destinatário: Márcio da Rosa

Rua: Secretário de Administração Nº _____

RECEBIDO em 17/09/2020 DISCRIMINAÇÃO Nº _____
Ofício 123/2020 d
Contribuição servidor cedido
Roberto Leles de Souza.

Assinatura ou Carimbo

Destinatário: Prefeito Emílio Vieira

Rua: _____ Nº _____

RECEBIDO em 21/09/2020 DISCRIMINAÇÃO Nº _____
DIAR Autorização de Veracidade
PI amimar

Assinatura ou Carimbo

Destinatário: Márcio da Rosa

Rua: Secretário de Administração Nº _____

RECEBIDO em 28/09/20 DISCRIMINAÇÃO Nº _____
Ofício 130/2020
Solicitação de Serviço
manutenção/obras

Assinatura ou Carimbo

Solicitação via Sala Virtual de Protocolar Documento
EXTRATO DAS INFORMAÇÕES RECEBIDAS

Solicitante: Fernando Sedrez Silva

CPF Solicitante: 2749558905

Email Solicitante: fernando.sedrez@navegantes.sc.gov.br

O Tribunal de Contas do Estado de Santa Catarina, recebeu de V.S^a os seguintes documentos assinados digitalmente:

| Documentos Enviados | | |
|--|------------------------------------|----------|
| Nome | Tipo de Documento | Sigiloso |
| Ofício n. 22.2021.pdf | - Resposta de Diligência | |
| Ofício 091.2021.pdf | - Documentos Protocolados Diversos | |
| Ofício 114.2020 - Prefeito - Alíquota Complementar.pdf | - Documentos Protocolados Diversos | |
| Projeto de Lei Ordinária - Plano de Amortização - alíquota.pdf | - Documentos Protocolados Diversos | |
| Projeto de Lei Ordinária - Plano de Amortização - aportes.pdf | - Documentos Protocolados Diversos | |
| Protocolo de entrega do Ofício 114.2020.pdf | - Documentos Protocolados Diversos | |

Protocolo nº 20891/2021

Informamos para os devidos fins que no dia 16/06/2021 as 14:50, na máquina com IP 10.10.1.135, deu entrada neste Tribunal o(s) documento(s) protocolado(s) sob o nº 20891/2021.

O acompanhamento poderá ser feito através do site do Tribunal de Contas do Estado, www.tce.sc.gov.br.



ENC: @PCP 21/00150639 - Navegantes

SECRETARIA-GERAL - TCE/SC <seg@tcsc.tc.br>

Qua, 16/06/2021 14:08

Para: DIVISAO DE PROTOCOLO - SEG - TCE/SC <seg.dipo@tcsc.tc.br> 6 anexos (2 MB)

Ofício n. 22.2021.pdf; Ofício 091.2021.pdf; Ofício 114.2020 - Prefeito - Alíquota Complementar.pdf; Projeto de Lei Ordinária - Plano de Amortização - alíquota.pdf; Projeto de Lei Ordinária - Plano de Amortização - aportes.pdf; Protocolo de entrega do Ofício 114.2020.pdf;

À Seg/Dipo para providências.

Att.

Flávia Letícia Fernandes Baesso Martins
Secretária Geral
Tribunal de Contas do Estado de Santa Catarina

De: DIRETORIA DE CONTAS DE GOVERNO - TCE/SC <dgo@tcsc.tc.br>**Enviada em:** quarta-feira, 16 de junho de 2021 14:04**Para:** SECRETARIA-GERAL - TCE/SC <seg@tcsc.tc.br>**Assunto:** ENC: @PCP 21/00150639 - Navegantes

Boa tarde

Solicito que, se possível, sejam protocolizados os documentos em anexo e encaminhados à DGO.

Grato

Moisés Hoegenn

De: fernando.sedrez@navegantes.sc.gov.br <fernando.sedrez@navegantes.sc.gov.br>**Enviado:** quarta-feira, 16 de junho de 2021 14:00**Para:** DIRETORIA DE CONTAS DE GOVERNO - TCE/SC <dgo@tcsc.tc.br>**Assunto:** @PCP 21/00150639 - Navegantes

Boa tarde, Sr. Moisés Hoegenn.

Recebemos o Ofício TCE/SC/SEG/ 8059/2021 acerca do relatório técnico do processo @PCP 21/00150639, fazendo uma diligência acerca do déficit atuarial do regime próprio de previdência do Município de Navegantes.

Levantamos alguns documentos e elaboramos ofício de resposta ao TCE/SC, no entanto estamos com dificuldade em entender qual deve ser o “canal” de resposta ao TCE/SC (e-mail, TCE Virtual ou outro canal de entrega). Entramos em contato por telefone e nos foi orientado a fazermos o upload dos documentos diretamente no Processo, pelo TCE Virtual, porém acessamos e procuramos esta opção, sem sucesso.

Estou lhe remetendo anexos os documentos, porém imagino que o canal de entrega deva ser outro. Você poderia nos orientar?

Desde já, obrigado.



Atenciosamente,

Fernando Sedrez Silva

Secretário de Gestão e Controle

Prefeitura Municipal de Navegantes - SC



Ofício N° 22/2021

Ao Exmo. Sr.

Adircélio de Moraes Ferreira Júnior

Presidente do Tribunal de Contas do Estado de Santa Catarina
Rua Bulcão Viana, 90, Centro - CEP 88.020-160
Florianópolis / SC

Assunto: Resposta ao Ofício TCE/SC/SEG/ 8059/2021 – Relatório técnico no processo @PCP 21/00150639.

Exmo. Sr. Presidente,

Venho por meio deste, em resposta ao Ofício TCE/SC/SEG/ 8059/2021, tecer breve manifestação acerca dos fatos narrados no relatório técnico no processo @PCP 21/00150639, acerca do déficit atual do Município de Navegantes.

Conforme os dados apresentados no cálculo atuarial e constantes do relatório técnico no processo @PCP 21/00150639, o Regime Próprio de Previdência dos Servidores de Navegantes evidenciou desequilíbrio (déficit) atuarial no último exercício no valor de R\$ 27.972.328,77 (vinte e sete milhões, novecentos e setenta e dois mil, trezentos e vinte e oito reais e setenta e sete centavos), indicando que em 2020 as obrigações futuras do RPPS estavam descobertas pelo rol de ativos financeiros e recebíveis no montante indicado.

A situação foi identificada no âmbito do Município pelo Instituto de Previdência Social do Município de Navegantes – NAVEGANTESPREV, que oficiou o Prefeito à época, no dia 07 de junho de 2020 em um primeiro momento. No dia 03 de setembro de 2020 o NAVEGANTESPREV oficiou novamente o Chefe do Poder Executivo à época (Ofício n. 114/2020), reiterando a necessidade de aprovação de um plano de amortização e apresentando duas propostas, sendo uma por meio de aportes periódicos e outra na forma de alíquota suplementar. O órgão ainda salientou a obrigatoriedade do plano e os prazos.

“Doe órgãos! Doe sangue! Salve vidas! ”

Rua João Emilio, nº 100 - Centro

Navegantes SC




No entanto, houveram discussões internas acerca das hipóteses propostas e, sem chegar a um consenso em razão dos altos valores e da preocupação com a assunção de obrigações em final de mandato, o projeto de lei não foi enviado ao Legislativo no ano de 2020.

As propostas estão atualmente sendo discutidas e ajustadas juntamente com outras alterações/ajustes na legislação previdenciária municipal, de forma a aprovar o plano de amortização o mais breve possível, e ajustar outras questões para melhor equalizar o déficit atuarial do Regime Próprio de Previdência do Município.

Sem mais para o momento, colocamo-nos à disposição para quaisquer esclarecimentos.

Navegantes, 10 de junho de 2021.



Libardoni Lauro Claudino Fronza
Prefeito Municipal

Ofício nº 091/2021

Navegantes, 07 de Junho de 2021.


Ao Senhor
Fernando Sedrez Silva
Secretário de Gestão e Controle
Prefeitura de Navegantes
Rua João Emílio, 100 - Centro – Navegantes/SC
CEP: 88370-446

Assunto: Resposta ofício 021/2021 SGC sobre as Informações solicitadas pelo TCE/SC

Prezado Senhor:

O Instituto de Previdência Social do Município de Navegantes enviou ao Prefeito Municipal há época, Sr. Emílio Vieira, o ofício 114/2020 informando a obrigatoriedade da instituição, em lei, de Plano de Amortização de Déficit Atuarial a fim de cobrir o desequilíbrio apontado na avaliação atuarial de 2020, data base 2019. Posterior ao envio do ofício foram enviados dois projetos de lei com opções de planos de amortização, nos termos do cálculo atuarial, para que o Ente optasse por uma das alternativas destacadas no relatório de avaliação. Posteriormente, realizamos uma reunião com o Sr. Emílio solicitando urgência na aprovação da Lei, visto que a Secretaria de Previdência já havia notificado o Município para sanar a irregularidade apresentada no DRAA, com prazo de resposta até 28 de outubro de 2020. O prazo expirou e a Lei não foi sequer encaminhada à Câmara para aprovação.

Atenciosamente,



GISELE DE OLIVEIRA FERNANDES

Diretora-Presidente do NAVEGANTESPREV

Instituto de Previdência
Social do Município de
NavegantesEndereço: Avenida Conselheiro João Gaya, nº 295. Salas 2,3,4 e 5. Centro - Navegantes
CEP: 88.375.000 - Fone: 3342-3838 - E-mail: navegantesprev@navegantes.sc.gov.br

Página 1 de 1



Ofício nº 114/2020

Navegantes, 03 de setembro de 2020.

Exmo. Senhor
Emílio Vieira
Prefeito do Município
Prefeitura de Navegantes
Rua João Emílio, 100 - Centro – Navegantes/SC
CEP: 88370-446

Assunto: **Projeto de Lei de Plano de Amortização de Déficit Atuarial.**

Prezado Senhor:

Cumprimentando-o respeitosamente, em atenção ao cálculo atuarial realizado no início desse ano, vimos perante Vossa Excelência informar a obrigatoriedade da instituição, em lei, de Plano de Amortização de Déficit Atuarial.

O cálculo atuarial é um instrumento necessário para equacionamento e equilíbrio financeiro ao Regime Próprio de Previdência Social.

É realizado, a cada ano, com base nas informações coletadas do ano anterior, como idade dos servidores, sexo, dependente, remunerações, e principalmente, reajustes e revisões das remunerações dos servidores.

É um instrumento que está sempre em mutação, informando hoje qual o valor de contribuição do ente e do segurado que precisa ser retido para ter “caixa” lá no futuro para o pagamento de todos os benefícios previdenciários aos atuais servidores e seus dependentes.

É por esse instrumento também que são fixadas as alíquotas de contribuição dos servidores e do ente, e respectivamente nesse cálculo atuarial realizado no ano de 2020, percebeu-se um distanciamento do equilíbrio financeiro e atuarial da autarquia municipal, sendo necessária a instituição de Plano de Amortização de Déficit Atuarial, com alíquotas suplementares iniciando já no ano de 2021, ou aportes periódicos.

A Portaria nº 402/2008 do antigo Ministério da Previdência Social pondera que o equilíbrio financeiro e atuarial é critério a ser observado para emissão de Certificado de Regularidade Previdenciária – CRP do Ente Federativo, razão pela qual se

1

“Doe Órgãos! Doe Sangue! Salve Vidas!” (Lei nº 2781/2013)



Instituto de Previdência Social do Município de Navegantes
Endereço: Av. Conselheiro João Gaya, 295 - Centro, Navegantes - CEP:
88.370.114
Fone: 3342.3838 - E-mail: atendimento@navegantesprev.sc.gov.br

impõe que os resultados apurados e o consequente plano de custeio apontado pela avaliação atuarial oficial entregue à Secretaria de Previdência sejam cumpridos e aplicados na prática tanto pelo Ente como pelo RPPS.

Desta forma, o cálculo atuarial apontou 4 hipóteses cabíveis para equacionar o déficit atuarial no período de 35 (trinta e cinco) anos, sendo que deu maior ênfase, pela efetividade das medidas, das duas primeiras hipóteses, sendo elas respectivamente, aportes periódicos ou alíquota suplementar.

Os aportes periódicos em valores fixos mensais não é considerado gasto com pessoal, e conseqüentemente não afeta as políticas públicas quanto ao limite de despesa com pessoal fixo pela Lei de Responsabilidade Fiscal.

Já a alíquota suplementar incidirá sobre a totalidade anual da folha, com pagamentos mensais, e pode variar conforme o acréscimo ou diminuição da folha anual dos servidores, sendo que essa alíquota é considerada mais benéfica para o equacionamento do déficit atuarial, pois retrata a realidade da folha anual, porém é lançada como gasto de pessoal, portanto afeta os limites da Lei de Responsabilidade Fiscal.

Encaminhamos em anexo as duas hipóteses destacadas, sendo que todo o cálculo atuarial, por ser muito extenso, pode ser consultado no site do Instituto no seguinte caminho: www.navegantesprev.sc.gov.br → Transparência → Gestão → Avaliação Atuarial.

Frisa-se que a Autarquia já foi notificada pelo sistema CADPREV (doc. anexo), da irregularidade no equilíbrio financeiro do RPPS de Navegantes, pela falta de Lei instituindo o plano de amortização de déficit atuarial, sendo que sua não regularização ocasionará a suspensão do CRP.

Independente da alternativa escolhida por Vossa Excelência, seja por aportes periódicos ou por alíquota suplementar, entendemos que a Lei precisa ser aprovada o mais breve possível, visando sanar a irregularidade apresentada no DRAA, com prazo de resposta até 28 de outubro de 2020.

Destaca-se, por fim, que os aportes periódicos ou alíquotas suplementares deverão entrar em vigência em 2021.

Desta forma, solicitamos que Vossa Excelência delibere sobre as alternativas destacadas, com análise ao cálculo atuarial de 2020, e opte por uma das hipóteses, sendo que providenciaremos o respectivo projeto de Lei, de forma urgente, após a opção.

Respeitosamente,

Gisele de Oliveira Fernandes

DIRETORA-PRESIDENTE DO NAVEGANTESPREV

2

“Doe Órgãos! Doe Sangue! Salve Vidas!” (Lei nº 2781/2013)

Destinatário: Prefeito Emílio Vieira

Rua: _____ Nº _____

RECEBIDO em 03/08/2020 DISCRIMINAÇÃO Nº _____
Ofício 99/2020
Consulta TCE/SC e
Ofício 103/2020 contratos

Assinatura ou Carimbo *[Handwritten Signature]*

Destinatário: Prefeito Emílio Vieira

Rua: _____ Nº _____

RECEBIDO em 10/08/2020 DISCRIMINAÇÃO Nº _____
Ofício 107/2020 sobre
Decreto 149/2020

Assinatura ou Carimbo *[Handwritten Signature]*

Destinatário: Prefeito Emílio Vieira

Rua: _____ Nº _____

RECEBIDO em 03/08/2020 DISCRIMINAÇÃO Nº _____
Ofício 112/2020
Sugestão Suspensão Concurso

Assinatura ou Carimbo *[Handwritten Signature]*

Destinatário: Prefeito Emílio Vieira

Rua: _____ Nº _____

RECEBIDO em 03/09/2020 DISCRIMINAÇÃO Nº _____
Ofício 113/2020
Aducação de CTC

Assinatura ou Carimbo *[Handwritten Signature]*

Destinatário: Prefeito Emílio Vieira

Rua: _____ Nº _____

RECEBIDO em 03/09/2020 DISCRIMINAÇÃO Nº _____
Ofício 114/2020
Projeto Lei de Plano de
Arquitetização Déficit Anual

Assinatura ou Carimbo *[Handwritten Signature]*

Destinatário: Prefeito Emílio Vieira

Rua: _____ Nº _____

RECEBIDO em 03/09/2020 DISCRIMINAÇÃO Nº _____
Ofício 115/2020
Formulários acompanhamentos
de execução de contratos

Assinatura ou Carimbo *[Handwritten Signature]*

Destinatário: Prefeito Emílio Vieira

Rua: _____ Nº _____

RECEBIDO em 03/09/2020 DISCRIMINAÇÃO Nº _____
Relatórios de gestão de
2017 a 2020
Pronjamentos Estratégico
2020 a 2024

Assinatura ou Carimbo *[Handwritten Signature]*

Destinatário: Márcio da Rosa

Rua: Secretário de Administração Nº _____

RECEBIDO em 17/09/2020 DISCRIMINAÇÃO Nº _____
Ofício 123/2020 d
Contribuição suvidos cedido
Roberto Leles de Souza.

Assinatura ou Carimbo *[Handwritten Signature]*

Destinatário: Prefeito Emílio Vieira

Rua: _____ Nº _____

RECEBIDO em 21/09/2020 DISCRIMINAÇÃO Nº _____
DIAR Autorização de Veracidade
PI amimar

Assinatura ou Carimbo *[Handwritten Signature]*

Destinatário: Márcio da Rosa

Rua: Secretário de Administração Nº _____

RECEBIDO em 28/09/20 DISCRIMINAÇÃO Nº _____
Ofício 130/2020
Solicitação de Serviço
manutenção/obras

Assinatura ou Carimbo *[Handwritten Signature]*



ESTADO DE SANTA CATARINA
PREFEITURA DE NAVEGANTES
 CGC 83.102.855/0001-50
 Rua João Emílio n° 100 - Centro
 CEP - 88.375-000 - Navegantes - SC
 Fone/Fax: (47) 3342-9500
www.navegantes.sc.gov.br

Ofício PMN n° XX/2020

Navegantes, XX de outubro de 2020.

A Sua Excelência o Senhor

PAULO RODRIGO MELZI

Presidente da Câmara de Vereadores do Município de Navegantes

Rua Ezequiel Antero Rocha n° 01 – Centro

Navegantes – SC – CEP 88.375-000

Senhor Presidente da Câmara de Vereadores,

Cumprimentando-o cordialmente, e com fundamento no artigo 60, inciso II da Lei Orgânica do Município, remeto à Egrégia Casa Legislativa Municipal, para que os nobres Edis apreciem, analisem e aprovem, **com urgência**, o Projeto de Lei Ordinária n° XX de XX de outubro de 2020 especificado:

“INSTITUI O PLANO DE AMORTIZAÇÃO DO DÉFICIT TÉCNICO ATUARIAL, DE ACORDO COM A PORTARIA MF N° 464/2018 - CUSTO SUPLEMENTAR - DO INSTITUTO DE PREVIDÊNCIA SOCIAL DO MUNICÍPIO DE NAVEGANTES, MEDIANTE ATUALIZAÇÃO ANUAL, E DÁ OUTRAS PROVIDÊNCIAS”

Peço, portanto, o empenho e atenção de Vossa Excelência, com a costumeira dedicação dispensada ao Executivo, para a aprovação do Projeto de Lei Complementar acima mencionado.

Respeitosamente,

EMÍLIO VIEIRA

Prefeito do Município de Navegantes

Página 1 de 6

PROJETO DE LEI ORDINÁRIA Nº XX, DE XX DE OUTUBRO DE 2020, QUE “INSTITUI O PLANO DE AMORTIZAÇÃO DO DÉFICIT TÉCNICO ATUARIAL, DE ACORDO COM A PORTARIA MF Nº 464/2018 - CUSTO SUPLEMENTAR - DO INSTITUTO DE PREVIDÊNCIA SOCIAL DO MUNICÍPIO DE NAVEGANTES, MEDIANTE ATUALIZAÇÃO ANUAL, E DÁ OUTRAS PROVIDÊNCIAS”

O PREFEITO DE NAVEGANTES, no uso das suas atribuições legais. FAÇO saber a todos os munícipes que a Câmara Municipal de Vereadores aprovou e eu sanciono a seguinte Lei Complementar:

Art. 1º Fica instituído o Plano de Amortização do Déficit Técnico Atuarial do Instituto de Previdência Social do Município de Navegantes, na forma de custo suplementar, até o ano de 2054, conforme plano de amortização do relatório da avaliação atuarial constante do Anexo I, para obter o equilíbrio atuarial nos termos da Lei nº 9.717/98, Portaria MPS nº 402/2008 e Portaria MF nº464/2018.

Parágrafo único. Em cada ano o Aporte Anual constante do anexo I desta Lei será recolhido por aportes periódicos mensais.

Art. 2º - A cada exercício financeiro será realizada uma avaliação atuarial por instituição ou profissional devidamente credenciado pelo IBA - Instituto Brasileiro de Atuaria, conforme disposição do art. 40 da Constituição Federal c/c com os arts. 8º e 9º da Portaria nº 402, de 10 de dezembro de 2008, da Secretaria de Previdência Social.

Art. 3º - Os valores atualizados constante no Anexo I correspondem ao período de 01 de janeiro a 31 de dezembro de cada ano.

Art. 4º - Com fundamento na avaliação mencionada no art. 2º, poderão ser atualizados de forma subsequente, os valores constantes do Anexo I, relativos ao fluxo financeiro de amortização do déficit, os quais serão aprovados mediante decreto expedido pelo Poder Executivo Municipal.

Art. 5º - As parcelas mensais possuem vencimento até o dia 10 (dez) de cada mês de competência, sendo que, após tal vencimento, o valor da parcelasofrerá atualização pelo

índice IPCA e acréscimo de juros legais de 1% (um ponto percentual) ao mês até o do efetivo pagamento.

Art. 6º - Esta Lei entrará em vigor na data de sua publicação.

PREFEITURA DE NAVEGANTES, XX DE OUTUBRO DE 2020.

EMÍLIO VIEIRA
Prefeito do Município de Navegantes

ANEXO I

TABELA DE AMORTIZAÇÃO DO DÉFICIT TÉCNICO ATUARIAL DO NAVEGANTESPREV – APORTES PERIÓDICOS. (tabela extraída do cálculo atuarial 2020)

| Ano | Saldo devedor | Juros | Parcela | Alíquota sobre a folha | Parcela Mensal (Aporte) |
|------|--------------------|-------------------|-------------------|------------------------|-------------------------|
| 2020 | R\$ 176.371.467,84 | R\$ 10.370.642,31 | R\$ 0,00 | 0,00% | R\$ 0,00 |
| 2021 | R\$ 186.742.110,15 | R\$ 10.980.436,08 | R\$ 3.660.145,36 | 3,61% | R\$ 305.012,11 |
| 2022 | R\$ 194.062.400,87 | R\$ 11.410.869,17 | R\$ 7.607.246,11 | 7,31% | R\$ 633.937,18 |
| 2023 | R\$ 197.866.023,92 | R\$ 11.634.522,21 | R\$ 13.861.796,32 | 12,97% | R\$ 1.155.149,69 |
| 2024 | R\$ 195.638.749,81 | R\$ 11.503.558,49 | R\$ 13.861.796,32 | 12,62% | R\$ 1.155.149,69 |
| 2025 | R\$ 193.280.511,98 | R\$ 11.364.894,10 | R\$ 13.861.796,32 | 12,29% | R\$ 1.155.149,69 |
| 2026 | R\$ 190.783.609,77 | R\$ 11.218.076,25 | R\$ 13.861.796,32 | 11,96% | R\$ 1.155.149,69 |
| 2027 | R\$ 188.139.889,71 | R\$ 11.062.625,51 | R\$ 13.861.796,32 | 11,64% | R\$ 1.155.149,69 |
| 2028 | R\$ 185.340.718,91 | R\$ 10.898.034,27 | R\$ 13.861.796,32 | 11,33% | R\$ 1.155.149,69 |
| 2029 | R\$ 182.376.956,86 | R\$ 10.723.765,06 | R\$ 13.861.796,32 | 11,03% | R\$ 1.155.149,69 |
| 2030 | R\$ 179.238.925,61 | R\$ 10.539.248,83 | R\$ 13.861.796,32 | 10,73% | R\$ 1.155.149,69 |
| 2031 | R\$ 175.916.378,11 | R\$ 10.343.883,03 | R\$ 13.861.796,32 | 10,45% | R\$ 1.155.149,69 |
| 2032 | R\$ 172.398.464,83 | R\$ 10.137.029,73 | R\$ 13.861.796,32 | 10,17% | R\$ 1.155.149,69 |
| 2033 | R\$ 168.673.698,24 | R\$ 9.918.013,46 | R\$ 13.861.796,32 | 9,90% | R\$ 1.155.149,69 |
| 2034 | R\$ 164.729.915,38 | R\$ 9.686.119,02 | R\$ 13.861.796,32 | 9,64% | R\$ 1.155.149,69 |
| 2035 | R\$ 160.554.238,09 | R\$ 9.440.589,20 | R\$ 13.861.796,32 | 9,38% | R\$ 1.155.149,69 |
| 2036 | R\$ 156.133.030,97 | R\$ 9.180.622,22 | R\$ 13.861.796,32 | 9,13% | R\$ 1.155.149,69 |
| 2037 | R\$ 151.451.856,88 | R\$ 8.905.369,18 | R\$ 13.861.796,32 | 8,89% | R\$ 1.155.149,69 |
| 2038 | R\$ 146.495.429,74 | R\$ 8.613.931,27 | R\$ 13.861.796,32 | 8,65% | R\$ 1.155.149,69 |
| 2039 | R\$ 141.247.564,69 | R\$ 8.305.356,80 | R\$ 13.861.796,32 | 8,42% | R\$ 1.155.149,69 |
| 2040 | R\$ 135.691.125,18 | R\$ 7.978.638,16 | R\$ 13.861.796,32 | 8,20% | R\$ 1.155.149,69 |
| 2041 | R\$ 129.807.967,02 | R\$ 7.632.708,46 | R\$ 13.861.796,32 | 7,98% | R\$ 1.155.149,69 |
| 2042 | R\$ 123.578.879,17 | R\$ 7.266.438,09 | R\$ 13.861.796,32 | 7,76% | R\$ 1.155.149,69 |
| 2043 | R\$ 116.983.520,94 | R\$ 6.878.631,03 | R\$ 13.861.796,32 | 7,56% | R\$ 1.155.149,69 |
| 2044 | R\$ 110.000.355,66 | R\$ 6.468.020,91 | R\$ 13.861.796,32 | 7,36% | R\$ 1.155.149,69 |
| 2045 | R\$ 102.606.580,25 | R\$ 6.033.266,92 | R\$ 13.861.796,32 | 7,16% | R\$ 1.155.149,69 |
| 2046 | R\$ 94.778.050,85 | R\$ 5.572.949,39 | R\$ 13.861.796,32 | 6,97% | R\$ 1.155.149,69 |
| 2047 | R\$ 86.489.203,93 | R\$ 5.085.565,19 | R\$ 13.861.796,32 | 6,78% | R\$ 1.155.149,69 |
| 2048 | R\$ 77.712.972,80 | R\$ 4.569.522,80 | R\$ 13.861.796,32 | 6,60% | R\$ 1.155.149,69 |
| 2049 | R\$ 68.420.699,28 | R\$ 4.023.137,12 | R\$ 13.861.796,32 | 6,43% | R\$ 1.155.149,69 |
| 2050 | R\$ 58.582.040,08 | R\$ 3.444.623,96 | R\$ 13.861.796,32 | 6,26% | R\$ 1.155.149,69 |
| 2051 | R\$ 48.164.867,72 | R\$ 2.832.094,22 | R\$ 13.861.796,32 | 6,09% | R\$ 1.155.149,69 |
| 2052 | R\$ 37.135.165,63 | R\$ 2.183.547,74 | R\$ 13.861.796,32 | 5,93% | R\$ 1.155.149,69 |
| 2053 | R\$ 25.456.917,05 | R\$ 1.496.866,72 | R\$ 13.861.796,32 | 5,77% | R\$ 1.155.149,69 |
| 2054 | R\$ 13.091.987,46 | R\$ 769.808,86 | R\$ 13.861.796,32 | 5,62% | R\$ 1.155.149,69 |
| 2055 | R\$ 0,00 | | | | |

EXPOSIÇÃO DE MOTIVOS AO PROJETO DE LEI ORDINÁRIA Nº XX, DE XX DE OUTUBRO DE 2020, QUE “INSTITUI O PLANO DE AMORTIZAÇÃO DO DÉFICIT TÉCNICO ATUARIAL, DE ACORDO COM A PORTARIA MF Nº 464/2018 - CUSTO SUPLEMENTAR - DO INSTITUTO DE PREVIDÊNCIA SOCIAL DO MUNICÍPIO DE NAVEGANTES, MEDIANTE ATUALIZAÇÃO ANUAL, E DÁ OUTRAS PROVIDÊNCIAS.”

Nobres Edis, como é de conhecimento de Vossa Senhorias, o NAVEGANTESPREV foi criado em 2011 sem contrapartida do Município, sendo que deveria iniciar a arrecadação de recursos previdenciários para custear toda a massa de servidores ativos e as antigas aposentadorias do tesouro que foram transferidas ao Instituto.

Desde então foi trabalhado arduamente para capitalizar esses valores de contribuições previdenciárias, atingindo as metas atuariais em praticamente todos os anos de existência.

Com isso, por algum tempo, não foi necessária a implementação de alíquota suplementar para garantir os recursos financeiros aptos a assegurar os benefícios de todos os servidores aposentados e ativos.

Porém, com a modificação do atual cenário econômico, principalmente com a redução drástica da taxa básica de juros (SELIC), os investimentos da Autarquia reduziram drasticamente, isso desconsiderando o impacto nos investimentos decorrentes da pandemia de Covid-19.

Desta forma, o cálculo atuarial realizado nesse ano de 2020, com base nas informações colhidas da folha do ano passado, concluiu que somente as contribuições dos segurados e do ente não serão suficientes para custear todas as aposentadorias e pensões dos segurados atuais.

Sendo necessário que seja instituído esse plano de amortização do déficit técnico atuarial, sendo necessário que esse plano seja instituído ainda neste ano, com aportes iniciando no ano que vem, sob pena do ente federativo ser considerado em situação previdenciária irregular, com o bloqueio do CRP – Certificado de Regularidade Previdenciária.

Desta forma Nobres Edis, solicito o empenho e a dedicação de Vossa Senhorias na apreciação e aprovação desse projeto de Lei.

Navegantes/SC, XX de outubro de 2020.

EMÍLIO VIEIRA
Prefeito do Município de Navegantes



ESTADO DE SANTA CATARINA
PREFEITURA DE NAVEGANTES
 CGC 83.102.855/0001-50
 Rua João Emílio n° 100 - Centro
 CEP - 88.375-000 - Navegantes - SC
 Fone/Fax: (47) 3342-9500
www.navegantes.sc.gov.br

Ofício PMN n° XX/2020

Navegantes, XX de outubro de 2020.

A Sua Excelência o Senhor

PAULO RODRIGO MELZI

Presidente da Câmara de Vereadores do Município de Navegantes

Rua Ezequiel Antero Rocha n° 01 – Centro

Navegantes – SC – CEP 88.375-000

Senhor Presidente da Câmara de Vereadores,

Cumprimentando-o cordialmente, e com fundamento no artigo 60, inciso II da Lei Orgânica do Município, remeto à Egrégia Casa Legislativa Municipal, para que os nobres Edis apreciem, analisem e aprovem, **com urgência**, o Projeto de Lei Ordinária n° XX de XX de outubro de 2020 especificado:

“INSTITUI O PLANO DE AMORTIZAÇÃO DO DÉFICIT TÉCNICO ATUARIAL, DE ACORDO COM A PORTARIA MF Nº 464/2018 - CUSTO SUPLEMENTAR - DO INSTITUTO DE PREVIDÊNCIA SOCIAL DO MUNICÍPIO DE NAVEGANTES, MEDIANTE ATUALIZAÇÃO ANUAL, E DÁ OUTRAS PROVIDÊNCIAS”

Peço, portanto, o empenho e atenção de Vossa Excelência, com a costumeira dedicação dispensada ao Executivo, para a aprovação do Projeto de Lei Complementar acima mencionado.

Respeitosamente,

EMÍLIO VIEIRA

Prefeito do Município de Navegantes

Página 1 de 6

PROJETO DE LEI ORDINÁRIA Nº XX, DE XX DE OUTUBRO DE 2020, QUE “INSTITUI O PLANO DE AMORTIZAÇÃO DO DÉFICIT TÉCNICO ATUARIAL, DE ACORDO COM A PORTARIA MF Nº 464/2018 - CUSTO SUPLEMENTAR - DO INSTITUTO DE PREVIDÊNCIA SOCIAL DO MUNICÍPIO DE NAVEGANTES, MEDIANTE ATUALIZAÇÃO ANUAL, E DÁ OUTRAS PROVIDÊNCIAS”

O PREFEITO DE NAVEGANTES, no uso das suas atribuições legais. FAÇO saber a todos os munícipes que a Câmara Municipal de Vereadores aprovou e eu sanciono a seguinte Lei Complementar:

Art. 1º Fica instituído o Plano de Amortização do Déficit Técnico Atuarial do Instituto de Previdência Social do Município de Navegantes, na forma de custo suplementar, até o ano de 2054, conforme plano de amortização do relatório da avaliação atuarial constante do Anexo I, para obter o equilíbrio atuarial nos termos da Lei nº 9.717/98, Portaria MPS nº 402/2008 e Portaria MF nº 464/2018.

Parágrafo único. Em cada ano o Aporte Anual constante do anexo I desta Lei, será recolhido mensalmente através da alíquota sobre a folha de pagamento, inclusive sobre o 13º salário.

Art. 2º - A cada exercício financeiro será realizada uma avaliação atuarial por instituição ou profissional devidamente credenciado pelo IBA - Instituto Brasileiro de Atuaria, conforme disposição do art. 40 da Constituição Federal c/c com os arts. 8º e 9º da Portaria nº 402, de 10 de dezembro de 2008, da Secretaria de Previdência Social.

Art. 3º - Os valores atualizados constante no Anexo I correspondem ao período de 01 de janeiro a 31 de dezembro de cada ano.

Art. 4º - Com fundamento na avaliação mencionada no art. 2º, poderão ser atualizados de forma subsequente, os valores constantes do Anexo I, relativos ao fluxo financeiro de amortização do déficit, os quais serão aprovados mediante decreto expedido pelo Poder Executivo Municipal.

Art. 5º - As parcelas mensais possuem vencimento até o dia 10 (dez) de cada mês de competência, sendo que, após tal vencimento, o valor da parcelasofrerá atualização pelo

índice IPCA e acréscimo de juros legais de 1% (um ponto percentual) ao mês até o do efetivo pagamento.

Art. 6º - Esta Lei entrará em vigor na data de sua publicação.

PREFEITURA DE NAVEGANTES, XX DE OUTUBRO DE 2020.

EMÍLIO VIEIRA
Prefeito do Município de Navegantes

ANEXO I

TABELA DE AMORTIZAÇÃO DO DÉFICIT TÉCNICO ATUARIAL DO NAVEGANTESPREV – ALÍQUOTA SUPLEMENTAR. (tabela extraída do cálculo atuarial 2020)

| Ano | Saldo devedor | Juros | Parcela | Alíquota sobre a folha | Base de Incidência |
|------|--------------------|-------------------|-------------------|------------------------|--------------------|
| 2020 | R\$ 176.371.467,84 | R\$ 10.370.642,31 | R\$ 0,00 | 0,00% | R\$ 98.583.556,53 |
| 2021 | R\$ 186.742.110,15 | R\$ 10.980.436,08 | R\$ 3.660.145,36 | 3,61% | R\$ 101.280.785,09 |
| 2022 | R\$ 194.062.400,87 | R\$ 11.410.869,17 | R\$ 7.607.246,11 | 7,31% | R\$ 104.051.809,34 |
| 2023 | R\$ 197.866.023,92 | R\$ 11.634.522,21 | R\$ 11.750.867,43 | 10,99% | R\$ 106.898.648,33 |
| 2024 | R\$ 197.749.678,70 | R\$ 11.627.681,11 | R\$ 11.743.957,92 | 10,69% | R\$ 109.823.376,32 |
| 2025 | R\$ 197.633.401,89 | R\$ 11.620.844,03 | R\$ 11.737.052,47 | 10,40% | R\$ 112.828.124,34 |
| 2026 | R\$ 197.517.193,45 | R\$ 11.614.010,97 | R\$ 11.730.151,08 | 10,12% | R\$ 115.915.081,74 |
| 2027 | R\$ 197.401.053,34 | R\$ 11.607.181,94 | R\$ 11.723.253,76 | 9,84% | R\$ 119.086.497,75 |
| 2028 | R\$ 197.284.981,52 | R\$ 11.600.356,91 | R\$ 11.716.360,48 | 9,58% | R\$ 122.344.683,13 |
| 2029 | R\$ 197.168.977,95 | R\$ 11.593.535,90 | R\$ 11.709.471,26 | 9,32% | R\$ 125.692.011,88 |
| 2030 | R\$ 197.053.042,59 | R\$ 11.586.718,90 | R\$ 11.702.586,09 | 9,06% | R\$ 129.130.922,95 |
| 2031 | R\$ 196.937.175,40 | R\$ 11.579.905,91 | R\$ 12.019.351,33 | 9,06% | R\$ 132.663.922,02 |
| 2032 | R\$ 196.497.729,98 | R\$ 11.554.066,52 | R\$ 12.348.198,65 | 9,06% | R\$ 136.293.583,31 |
| 2033 | R\$ 195.703.597,86 | R\$ 11.507.371,55 | R\$ 12.686.043,16 | 9,06% | R\$ 140.022.551,49 |
| 2034 | R\$ 194.524.926,25 | R\$ 11.438.065,66 | R\$ 13.033.131,05 | 9,06% | R\$ 143.853.543,57 |
| 2035 | R\$ 192.929.860,86 | R\$ 11.344.275,82 | R\$ 13.389.715,19 | 9,06% | R\$ 147.789.350,92 |
| 2036 | R\$ 190.884.421,49 | R\$ 11.224.003,98 | R\$ 13.756.055,42 | 9,06% | R\$ 151.832.841,25 |
| 2037 | R\$ 188.352.370,05 | R\$ 11.075.119,36 | R\$ 14.132.418,65 | 9,06% | R\$ 155.986.960,76 |
| 2038 | R\$ 185.295.070,77 | R\$ 10.895.350,16 | R\$ 14.519.079,10 | 9,06% | R\$ 160.254.736,24 |
| 2039 | R\$ 181.671.341,83 | R\$ 10.682.274,90 | R\$ 14.916.318,52 | 9,06% | R\$ 164.639.277,30 |
| 2040 | R\$ 177.437.298,20 | R\$ 10.433.313,13 | R\$ 15.324.426,34 | 9,06% | R\$ 169.143.778,62 |
| 2041 | R\$ 172.546.184,99 | R\$ 10.145.715,68 | R\$ 15.743.699,92 | 9,06% | R\$ 173.771.522,30 |
| 2042 | R\$ 166.948.200,75 | R\$ 9.816.554,20 | R\$ 16.174.444,75 | 9,06% | R\$ 178.525.880,21 |
| 2043 | R\$ 160.590.310,21 | R\$ 9.442.710,24 | R\$ 16.616.974,68 | 9,06% | R\$ 183.410.316,52 |
| 2044 | R\$ 153.416.045,77 | R\$ 9.020.863,49 | R\$ 17.090.454,98 | 9,07% | R\$ 188.428.390,13 |
| 2045 | R\$ 145.346.454,28 | R\$ 8.546.371,51 | R\$ 17.558.046,79 | 9,07% | R\$ 193.583.757,35 |
| 2046 | R\$ 136.334.779,00 | R\$ 8.016.485,01 | R\$ 18.038.431,83 | 9,07% | R\$ 198.880.174,49 |
| 2047 | R\$ 126.312.832,18 | R\$ 7.427.194,53 | R\$ 18.531.960,11 | 9,07% | R\$ 204.321.500,66 |
| 2048 | R\$ 115.208.066,60 | R\$ 6.774.234,32 | R\$ 19.038.991,24 | 9,07% | R\$ 209.911.700,55 |
| 2049 | R\$ 102.943.309,67 | R\$ 6.053.066,61 | R\$ 19.559.894,65 | 9,07% | R\$ 215.654.847,31 |
| 2050 | R\$ 89.436.481,63 | R\$ 5.258.865,12 | R\$ 20.095.049,89 | 9,07% | R\$ 221.555.125,55 |
| 2051 | R\$ 74.600.296,87 | R\$ 4.386.497,46 | R\$ 20.644.846,88 | 9,07% | R\$ 227.616.834,35 |
| 2052 | R\$ 58.341.947,45 | R\$ 3.430.506,51 | R\$ 21.209.686,21 | 9,07% | R\$ 233.844.390,42 |
| 2053 | R\$ 40.562.767,75 | R\$ 2.385.090,74 | R\$ 21.789.979,45 | 9,07% | R\$ 240.242.331,31 |
| 2054 | R\$ 21.157.879,04 | R\$ 1.244.083,29 | R\$ 22.401.962,33 | 9,08% | R\$ 246.815.318,74 |
| 2055 | R\$ 0,00 | | | | |

EXPOSIÇÃO DE MOTIVOS AO PROJETO DE LEI ORDINÁRIA Nº XX, DE XX DE OUTUBRO DE 2020, QUE “INSTITUI O PLANO DE AMORTIZAÇÃO DO DÉFICIT TÉCNICO ATUARIAL, DE ACORDO COM A PORTARIA MF Nº 464/2018 - CUSTO SUPLEMENTAR - DO INSTITUTO DE PREVIDÊNCIA SOCIAL DO MUNICÍPIO DE NAVEGANTES, MEDIANTE ATUALIZAÇÃO ANUAL, E DÁ OUTRAS PROVIDÊNCIAS.”

Nobres Edis, como é de conhecimento de Vossa Senhorias, o NAVEGANTESPREV foi criado em 2011 sem contrapartida do Município, sendo que deveria iniciar a arrecadação de recursos previdenciários para custear toda a massa de servidores ativos e as antigas aposentadorias do tesouro que foram transferidas ao Instituto.

Desde então foi trabalhado arduamente para capitalizar esses valores de contribuições previdenciárias, atingindo as metas atuariais em praticamente todos os anos de existência.

Com isso, por algum tempo, não foi necessária a implementação de alíquota suplementar para garantir os recursos financeiros aptos a assegurar os benefícios de todos os servidores aposentados e ativos.

Porém, com a modificação do atual cenário econômico, principalmente com a redução drástica da taxa básica de juros (SELIC), os investimentos da Autarquia reduziram drasticamente, isso desconsiderando o impacto nos investimentos decorrentes da pandemia de Covid-19.

Desta forma, o cálculo atuarial realizado nesse ano de 2020, com base nas informações colhidas da folha do ano passado, concluiu que somente as contribuições dos segurados e do ente não serão suficientes para custear todas as aposentadorias e pensões dos segurados atuais.

Sendo necessário que seja instituído esse plano de amortização do déficit técnico atuarial, sendo necessário que esse plano seja instituído ainda neste ano, com aportes iniciando no ano que vem, sob pena do ente federativo ser considerado em situação previdenciária irregular, com o bloqueio do CRP – Certificado de Regularidade Previdenciária.

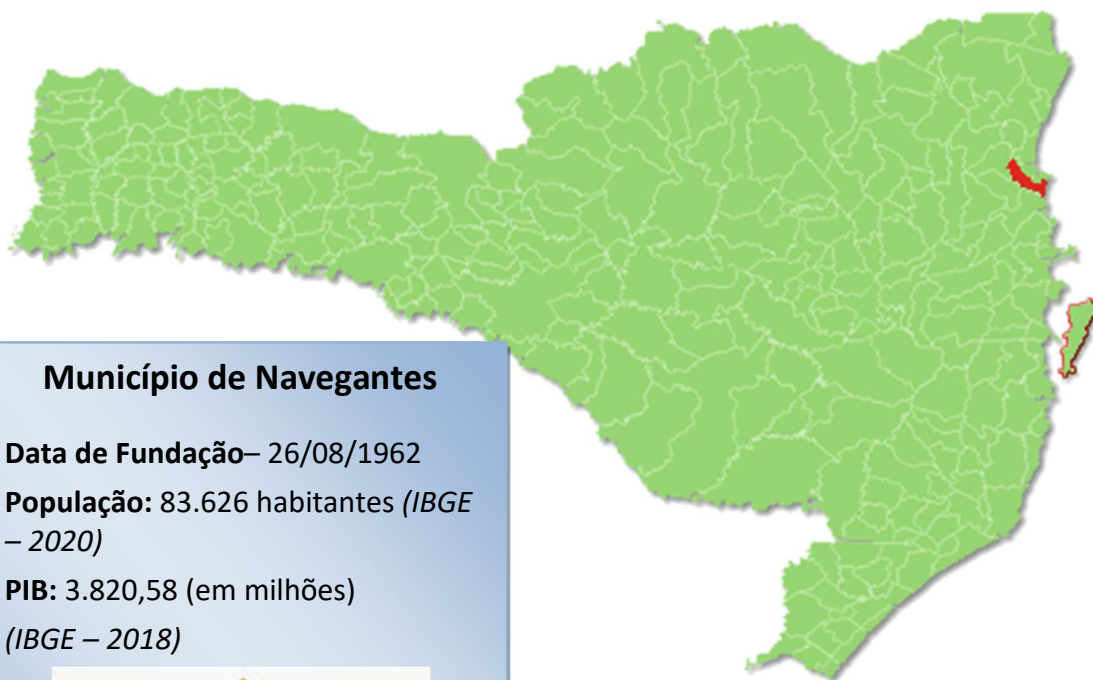
Desta forma Nobres Edis, solicito o empenho e a dedicação de Vossa Senhorias na apreciação e aprovação desse projeto de Lei.

Navegantes/SC, XX de outubro de 2020.

EMÍLIO VIEIRA
Prefeito do Município de Navegantes



PRESTAÇÃO DE CONTAS DO PREFEITO EXERCÍCIO DE 2020



Município de Navegantes

Data de Fundação– 26/08/1962

População: 83.626 habitantes (IBGE – 2020)

PIB: 3.820,58 (em milhões)
(IBGE – 2018)



SUMÁRIO

| | |
|---|----|
| INTRODUÇÃO | 4 |
| 2. CARACTERIZAÇÃO DO MUNICÍPIO | 5 |
| 2.1 Indicadores Estatísticos..... | 5 |
| 2.2. Plano Diretor | 6 |
| 3. ANÁLISE DA GESTÃO ORÇAMENTÁRIA | 7 |
| 3.1. Apuração do resultado orçamentário..... | 8 |
| 3.2. Análise do resultado orçamentário..... | 10 |
| 3.3. Análise das receitas e despesas orçamentárias..... | 11 |
| 4. ANÁLISE DA GESTÃO PATRIMONIAL E FINANCEIRA..... | 19 |
| 4.1. Situação Patrimonial | 19 |
| 4.2. Análise do resultado financeiro | 20 |
| 4.2.1. Análise do resultado financeiro por especificação de fontes de recursos | 22 |
| 4.3. Análise da evolução patrimonial e financeira..... | 25 |
| 4.4. Situação Atuarial do Regime Próprio de Previdência | 28 |
| 5. ANÁLISE DO CUMPRIMENTO DE LIMITES | 30 |
| 5.1. Saúde..... | 30 |
| 5.2. Ensino | 32 |
| 5.2.1. Limite de 25% das receitas de impostos e transferências | 32 |
| 5.2.2. FUNDEB..... | 34 |
| 5.3. Limites de gastos com pessoal (LRF)..... | 37 |
| 5.3.1. Limite máximo para os gastos com pessoal do Município..... | 37 |
| 5.3.2. Limite máximo para os gastos com pessoal do Poder Executivo..... | 38 |
| 5.3.3. Limite máximo para os gastos com pessoal do Poder Legislativo | 40 |
| 6. CONSELHOS MUNICIPAIS..... | 42 |
| 6.1. Conselho Municipal de Acompanhamento e Controle Social do FUNDEB (CACS – FUNDEB) | 43 |
| 6.2. Conselho Municipal de Saúde (CMS)..... | 44 |
| 6.3. Conselho Municipal dos Direitos da Criança e do Adolescente..... | 47 |
| 6.4. Conselho Municipal de Assistência Social (CMAS)..... | 48 |

| | |
|--|----|
| 6.5. Conselho Municipal de Alimentação Escolar (CMAE) | 48 |
| 6.6. Conselho Municipal do Idoso (ou da Pessoa Idosa ou dos Direitos da Pessoa Idosa) | 50 |
| 7. DO CUMPRIMENTO DA LEI COMPLEMENTAR N° 131/2009 E DO DECRETO FEDERAL N° 7.185/2010..... | 50 |
| 8. POLÍTICAS PÚBLICAS..... | 55 |
| 8.1. Monitoramento do Plano Nacional de Saúde – Pactuação Interfederativa 2017-2021 | 55 |
| 8.2. Monitoramento das Metas do Plano Nacional de Educação - PNE | 57 |
| 8.2.1. Monitoramento da Meta 1 do PNE: Educação Infantil | 59 |
| 8.2.2. Taxa de atendimento em Creche | 59 |
| 8.2.3. Taxa de atendimento na Pré-escola | 61 |
| 8.2.4 – Avaliação da vinculação das metas da educação do PNE previstas na LOA .. | 62 |
| 9. DO CUMPRIMENTO DO ARTIGO 42 DA LEI DE RESPONSABILIDADE FISCAL - LRF..... | 66 |
| 10. DEMONSTRATIVO DOS RECURSOS UTILIZADOS NO COMBATE A PANDEMIA DA COVID19 POR ESPECIFICAÇÕES DE FONTES DE RECURSOS - FR | 72 |
| 11. RESTRIÇÕES APURADAS | 75 |
| 12. SÍNTESE DO EXERCÍCIO DE 2020 | 77 |
| CONCLUSÃO | 78 |
| INFORMAÇÕES COMPLEMENTARES | 80 |
| APÊNDICE..... | 82 |

| | |
|---------------------|--|
| PROCESSO | PCP 21/00150639 |
| UNIDADE | Município de Navegantes |
| RESPONSÁVEL | Sr. Emílio Vieira - Prefeito Municipal |
| ASSUNTO | Prestação de Contas do Prefeito referente ao ano de 2020 |
| RELATÓRIO N° | 90/2021 |

INTRODUÇÃO

O Tribunal de Contas de Santa Catarina, no uso de suas competências para a efetivação do controle externo consoante disposto no artigo 31, § 1º, da Constituição Federal e dando cumprimento às atribuições assentes nos artigos 113 da Constituição Estadual e 50 e 54 da Lei Complementar nº 202/2000, procedeu ao exame das Contas apresentadas pelo Prefeito de Navegantes, relativas ao exercício de 2020.

O presente Relatório abrange a análise do Balanço Anual do exercício financeiro de 2020 e as informações dos registros contábeis e de execução orçamentária enviadas por meio eletrônico, buscando evidenciar os resultados alcançados pela Administração Municipal, em atendimento às disposições do artigo 7º da Instrução Normativa nº TC-20/2015 e artigo 22 da Instrução Normativa nº TC-02/2001, bem como o artigo 3º, I da Instrução Normativa nº TC-04/2004.

A referida análise deu-se basicamente na situação Patrimonial, Financeira e na Execução Orçamentária do Município, não envolvendo o exame de legalidade e legitimidade dos atos de gestão, o resultado de eventuais auditorias oriundas de denúncias, representações e outras, que devem integrar processos específicos, a serem submetidos à apreciação deste Tribunal de Contas.

No que tange a análise da situação Patrimonial e Financeira foram abordados aspectos sobre a composição do Balanço, apuração do resultado financeiro e de quocientes patrimoniais e financeiros para auxiliar a análise dos resultados ao longo dos últimos cinco exercícios.

Registre-se que a média regional indicada no presente relatório corresponde à respectiva Associação de Municípios que abrange Navegantes, sendo que as médias do exercício em análise foram geradas em 20/08/2021 conforme base de dados constituída a partir das informações bimestrais encaminhadas pelos municípios através do Sistema e-Sfinge e as médias dos

exercícios anteriores a partir dos dados analisados, julgados ou apreciados por este Tribunal.

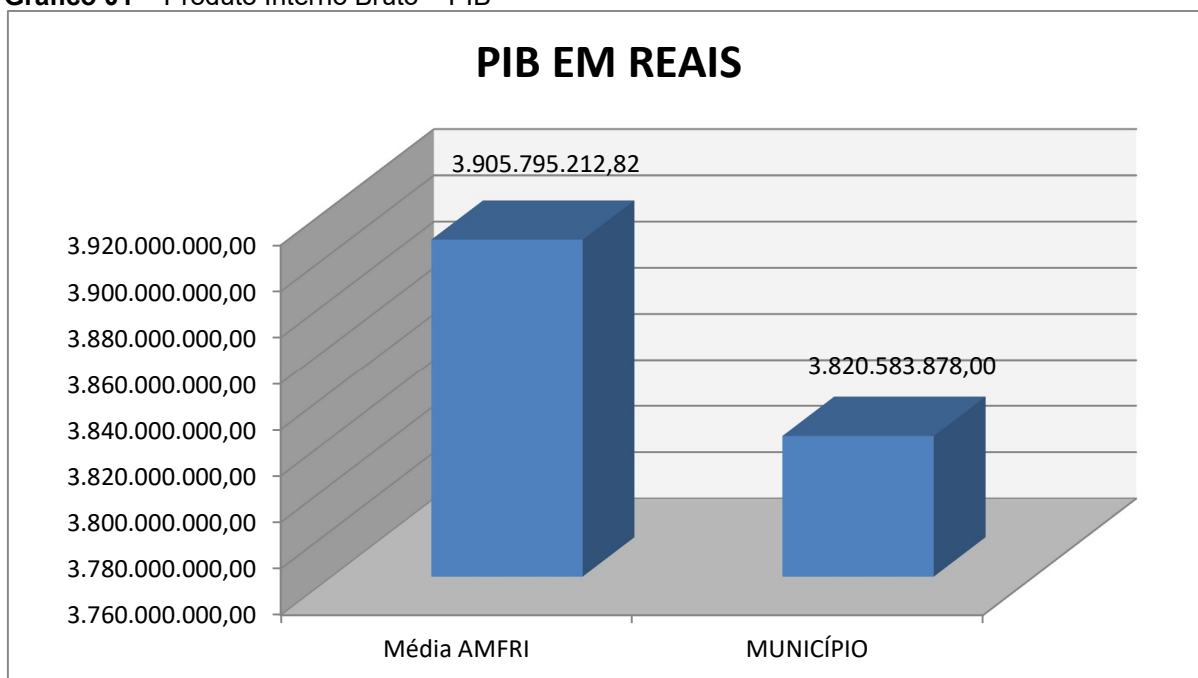
Com referência a análise da Gestão Orçamentária tomou-se por base os instrumentos legais do processo orçamentário, a execução do orçamento de forma consolidada a apuração e a evolução do resultado orçamentário, atentando-se para o cumprimento dos limites constitucionais e legais estabelecidos no ordenamento jurídico vigente.

2. CARACTERIZAÇÃO DO MUNICÍPIO

2.1 Indicadores Estatísticos

O Município de Navegantes tem uma população estimada em 83.626¹ habitantes e Índice de Desenvolvimento Humano de 0,74². O Produto Interno Bruto alcançava o valor de R\$ 3.820.583.878,00³, revelando um PIB per capita à época de R\$ 48.187,98, considerando uma população estimada em 2018 de 79.285 habitantes.

Gráfico 01 – Produto Interno Bruto – PIB



Fonte: IBGE – 2020

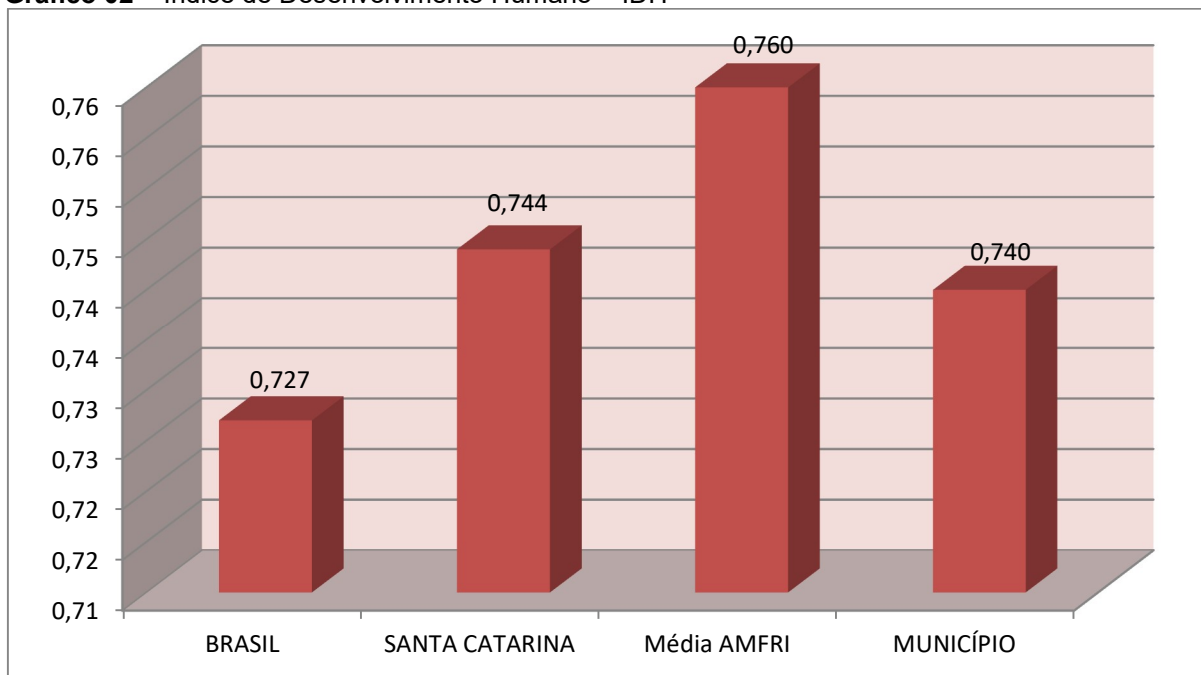
No tocante ao desenvolvimento econômico e social mensurado pelo IDH/PNUD/2010, o Município de Navegantes encontra-se na seguinte situação:

¹ IBGE – 2020

² PNUD - 2010

³ Produto Interno Bruto dos Municípios – IBGE/2018

Gráfico 02 – Índice de Desenvolvimento Humano – IDH



Fonte: PNUD – 2010

2.2. Plano Diretor

O Plano Diretor, previsto no artigo 182 da Constituição Federal, foi regulamentado pela Lei Federal n.º 10.257, de 10 de julho de 2001 – Estatuto das Cidades, cuja obrigatoriedade está definida no artigo 41 e o prazo para revisão consta do § 3º do artigo 40, a saber:

Art. 40. O plano diretor, aprovado por lei municipal, é o instrumento básico da política de desenvolvimento e expansão urbana.

[...]

§ 3º. A lei que instituir o plano diretor deverá ser revista, pelo menos, a cada dez anos.

Art. 41. O plano diretor é obrigatório para cidades:

I – com mais de vinte mil habitantes

II – integrantes de regiões metropolitanas e aglomerações urbanas;

III – onde o Poder Público pretenda utilizar os instrumentos previstos no § 4º do art. 182 da Constituição Federal;

IV – integrantes de áreas de especial interesse turístico;

V – inseridas na área de influência de empreendimentos ou atividades com significativo impacto ambiental de âmbito regional ou nacional.

VI - incluídas no cadastro nacional de Municípios com áreas suscetíveis à ocorrência de deslizamentos de grande impacto, inundações bruscas ou processos geológicos ou

hidrológicos correlatos. (Incluído pela Lei nº 12.608, de 2012)

De acordo com os enquadramentos que tornam a elaboração do Plano Diretor obrigatório e respectivo prazo para revisão conforme disciplinado por meio da Lei Municipal nº 055/2008 (10 anos), tem-se configurada a seguinte situação:

| LEIS | DATA | REQUISITOS DE ENQUADRAMENTO (Incisos do art. 41 da Lei Federal nº 10.257/01) | PRAZO PARA REVISÃO |
|----------------------------|------------|---|--------------------|
| 55/2008, 56/2008 e 57/2008 | 22/07/2008 | I, II, IV, V e VI | 2018 |

Fonte: <https://leismunicipais.com.br/plano-diretor-navegantes-sc>, consulta em 20/08/2021.

Portanto, O Município possui Plano Diretor, no entanto, não houve a sua revisão nos termos do art. 40, § 3º da Lei Federal n.º 10.257/2001.

Registra-se, no entanto, que o Município aprovou a Lei nº 3.376 de 16/04/2019 instituindo o Conselho Municipal da cidade de Navegantes, que consta no portal da Prefeitura sob o título “revisão do Plano Diretor 2019”. Entretanto, não houve revisão ou aprovação de novo Plano Diretor⁴

Obs.: Considera-se revisado nos casos de alteração substancial do Plano Diretor, inclusive com a realização de audiências públicas.

3. ANÁLISE DA GESTÃO ORÇAMENTÁRIA

A análise da gestão orçamentária envolve os seguintes aspectos: demonstração da apuração do resultado orçamentário do presente exercício, com a demonstração dos valores previstos ou autorizados pelo Poder Legislativo; apurando-se quocientes que demonstram a evolução relativa do resultado da execução orçamentária do Município; a demonstração da execução das receitas e despesas, cotejando-as com os valores orçados, bem como a evolução do esforço tributário, IPTU per capita e o esforço de cobrança da dívida ativa. Por fim, apura-se o total da receita com impostos (incluídas as transferências de impostos) e a receita corrente líquida.

⁴ <https://leismunicipais.com.br/a/sc/n/navegantes/lei-ordinaria/2019/337/3376/lei-ordinaria-n-3376-2019-institui-o-conselho-municipal-da-cidade-de-navegantes-e-revoga-a-lei-n-2180-de-15-de-julho-de-2009>. Data de acesso: 20/08/2021.

Segue abaixo os instrumentos de planejamento aplicáveis ao exercício em análise, as datas das audiências públicas realizadas e o valor da receita e despesa inicialmente orçadas:

Quadro 01 – Leis Orçamentárias

| LEIS | | DATA DAS AUDIÊNCIAS | RECEITA ESTIMADA | 337.000.000,00 |
|------|-----------|---------------------|------------------|----------------|
| PPA | 3216/2017 | 31/07/2017 | | |
| LDO | 3433/2019 | 28/08/2019 | DESPESA FIXADA | 337.000.000,00 |
| LOA | 3450/2019 | 28/08/2019 | | |

3.1. Apuração do resultado orçamentário

O confronto entre a receita arrecadada e a despesa realizada, resultou no Superávit de execução orçamentária da ordem de **R\$ 69.424.529,83**, correspondendo a **17,26%** da receita arrecadada.

Após os ajustes da receita e despesa o município apresentou Superávit de **R\$ 71.181.156,81**.

Salienta-se que o resultado consolidado, Superávit de R\$ 71.181.156,81, é composto pelo resultado do Orçamento Centralizado - Prefeitura Municipal, Superávit de R\$ 925.627,38 e do conjunto do Orçamento das demais Unidades Municipais Superávit de R\$ 70.255.529,43.

Excluindo o resultado orçamentário do Regime Próprio de Previdência (NAVEGANTESPREV), o Município apresentou Superávit de R\$ 3.922.849,88.

Assim, a execução orçamentária do Município pode ser demonstrada, sinteticamente, da seguinte forma:

Quadro 02 – Demonstração do Resultado da Execução Orçamentária (em Reais) – 2020

| Descrição | Previsão/Autorização | Execução | % Executado |
|---|----------------------|----------------------|-------------|
| RECEITA | 337.000.000,00 | 402.153.393,81 | 119,33 |
| DESPESA (considerando as alterações orçamentárias) | 393.490.632,31 | 332.728.863,98 | 84,56 |
| Superávit de Execução Orçamentária | | 69.424.529,83 | |
| Resultado Orçamentário Consolidado Ajustado | | | |
| RECEITA | 337.000.000,00 | 402.153.393,81 | 119,33 |
| DESPESA (considerando as alterações orçamentárias) | 393.490.632,31 | 330.972.237,00 | 84,11 |
| Superávit de Execução Orçamentária | | 71.181.156,81 | |
| Resultado Orçamentário Consolidado Excluído NAVEGANTESPREV | | | |

| | Superávit Consolidado Ajustado | Superávit do NAVEGANTESPREV | Superávit excluído NAVEGANTESPREV |
|---|---------------------------------------|------------------------------------|--|
| RECEITA | 402.153.393,81 | 83.177.356,97 | 318.976.036,84 |
| DESPESA | 330.972.237,00 | 15.919.050,04 | 315.053.186,96 |
| Resultado de Execução Orçamentária | 71.181.156,81 | 67.258.306,93 | 3.922.849,88 |

Fonte: Demonstrativos do Balanço Geral consolidado.

Quadro 02 – A – Ajustes do Resultado Orçamentário Consolidado

| Descrição | Valor |
|---|---------------------|
| Prefeitura Municipal (ajustes de exercícios anteriores) : Despesas dos exercícios de 2015 a 2017 não empenhadas em época própria, porém pagas na época e já consideradas nos PCPs em exercícios anteriores - valores empenhados no elemento 92 no exercício de 2020, conforme Anexos do Relatório de Instrução, Doc. 16 e a respectiva baixa parcial da conta 113410400 (Créditos a receber decorrentes de saídas irregulares de caixa) em contrapartida da conta única de nº.: 111110200. Do montante de R\$ 2.032.619,56, o valor de R\$ 275.992,58 permaneceu no saldo da conta 113410400, conforme Anexos do Relatório de Instrução, Docs. 10 e 11. | 1.756.626,98 |
| Total Excluído da Despesa Orçamentária | 1.756.626,98 |

Obs.: A receita no montante de R\$ 83.177.356,97, assim como a despesa no montante de R\$ 15.919.050,04, consideradas as Transferências Financeiras, se referem exclusivamente ao NAVEGANTESPREV.

Obs.: Em razão do ajuste efetuado no Quadro 02-A, a divergência entre a variação do patrimônio financeiro sem o NAVEGANTESPREV e o resultado da execução orçamentária sem NAVEGANTESPREV, no montante de R\$ 2.672.239,09 refere-se ao cancelamento de Restos a Pagar, sendo o valor de R\$ 2.578.312,21 de Restos a Pagar não Processados.

Obs.: Registra-se que o saldo da Conta Contábil 218919600 (Obrigações decorrentes de execução de despesa sem respaldo orçamentário) no valor de **R\$ 670.128,28** refere-se aos registros efetuados no exercício de 2017, e ainda pendentes de regularização, na UG da Prefeitura (R\$ 372.736,23), na UG do Fundo Municipal de Saúde (R\$ 123.197,98) e na UG do Fundo Municipal do Esporte (R\$ 174.194,07) – Anexos do Relatório de Instrução, Doc. 13 e 15. Esses lançamentos também aparecem registrados no exercício de 2017 na conta contábil 113410400 (Créditos a receber decorrentes de saídas irregulares de caixa), sendo que o saldo final da referida conta 113410400 no exercício de 2020 é de R\$ 573.384,63 (R\$ 275.992,58 – Prefeitura Municipal e o valor de R\$ 297.392,05 – Demais Unidades). Do valor inicialmente registrado na Conta Contábil 218919600 da Prefeitura Municipal, verifica-se que foi dado a baixa, em 2020, do valor de R\$ 96.743,65 por meio da conta contábil 113410400, conforme Anexo do Relatório de Instrução, Docs. 12 e 14.

Obs.: Consta à fl. 216 das Notas Explicativas que o saldo da conta contábil nº.: 113410400 (Créditos a receber decorrentes de saídas irregulares de caixa) no montante de R\$ 573.384,63 é objeto de processos administrativos e refere-se a valores originários de despesas não empenhadas nos exercícios de 2015, 2016 e 2017.

3.2. Análise do resultado orçamentário

A análise da evolução do resultado orçamentário é facilitada com o uso de quocientes, pois os resultados absolutos expressos nas demonstrações contábeis são relativizados, permitindo a comparação de dados entre exercícios e Municípios distintos.

A seguir é exibido quadro que evidencia a evolução do Quociente de Resultado Orçamentário do Município de Navegantes nos últimos 5 anos:

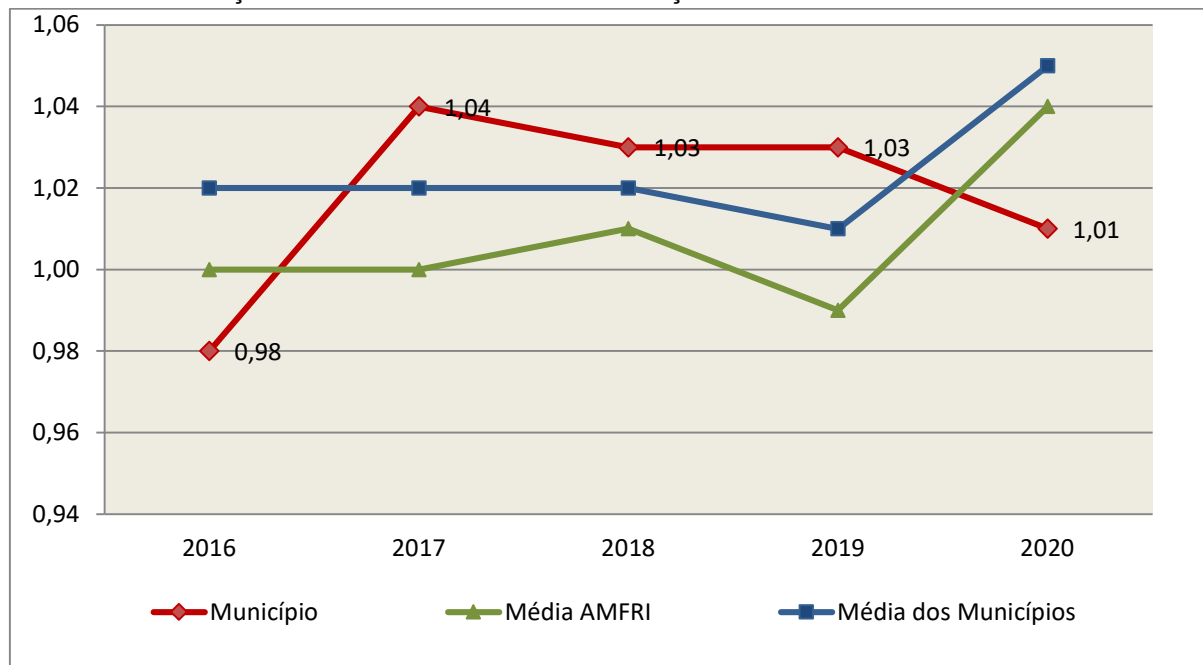
Quadro 03 – Quocientes de Resultado Orçamentário – Ajustado e s/ RPPS – 2016-2020

| ITENS / ANO | 2016 | 2017 | 2018 | 2019 | 2020 |
|------------------------------|----------------|----------------|----------------|----------------|----------------|
| 1 Receita realizada | 227.564.968,18 | 232.090.739,20 | 260.176.541,51 | 292.140.680,23 | 318.976.036,84 |
| 2 Despesa executada | 232.920.167,84 | 222.235.873,07 | 251.897.809,99 | 283.622.787,35 | 315.053.186,96 |
| QUOCIENTE | 2016 | 2017 | 2018 | 2019 | 2020 |
| Resultado Orçamentário (1÷2) | 0,98 | 1,04 | 1,03 | 1,03 | 1,01 |

Fonte: Demonstrativos do Balanço Geral consolidado e análise técnica.

O resultado orçamentário pode ser verificado por meio do quociente entre a receita orçamentária e a despesa orçamentária. Quando esse indicador for superior a 1,00 tem-se que o resultado orçamentário foi superavitário (receitas superiores às despesas).

Gráfico 03 – Evolução dos Quocientes de Resultado Orçamentário: 2016 – 2020



Fonte: Demonstrativos dos Balanços Gerais consolidados e análise técnica.

3.3. Análise das receitas e despesas orçamentárias

Os quadros que sintetizam a execução das receitas e despesas no exercício trazem também os valores previstos ou autorizados pelo Legislativo Municipal, de forma que se possa avaliar a destinação de recursos pelo Poder Executivo, bem como o cumprimento de imposições constitucionais.

No âmbito do Município, a receita orçamentária pode ser entendida como os recursos financeiros arrecadados para fazer frente às suas despesas.

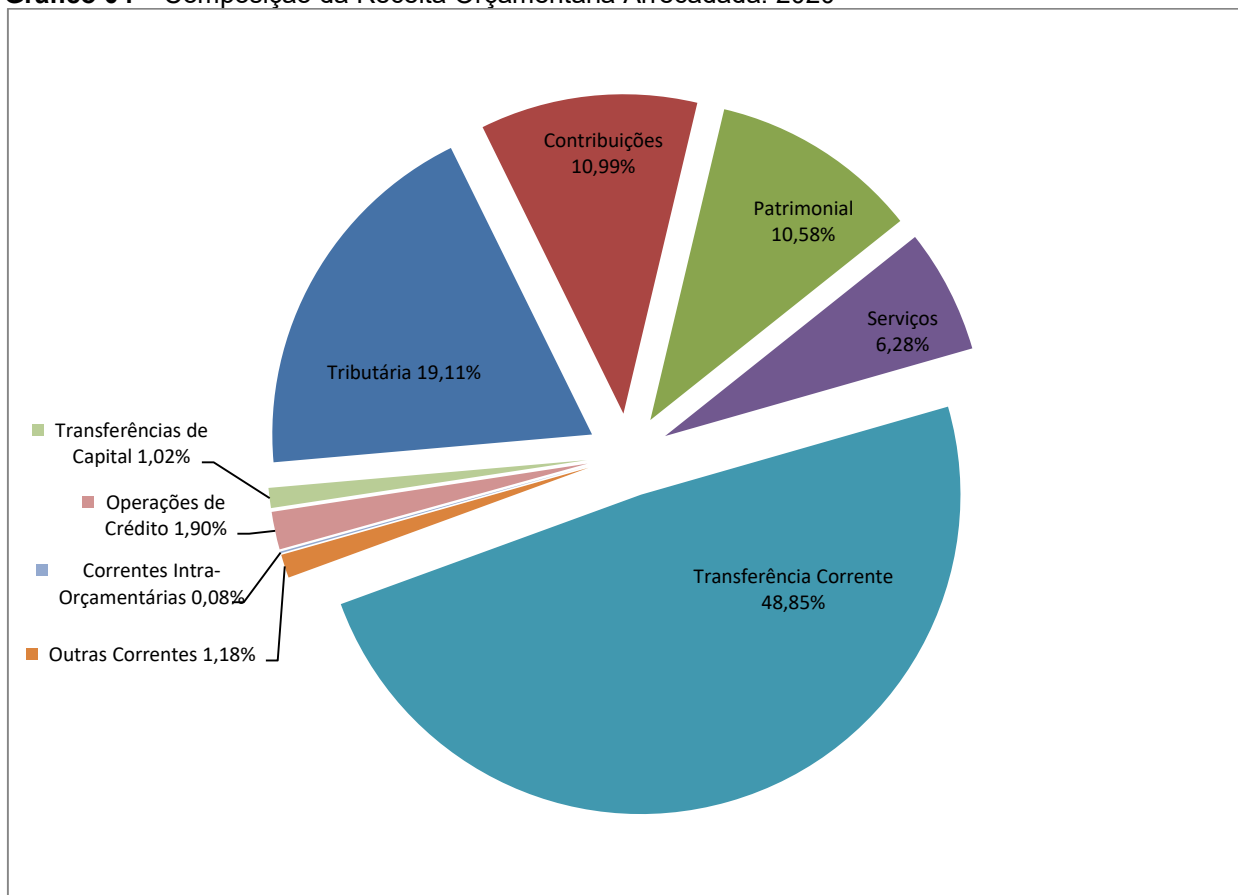
A receita arrecadada do exercício em exame atingiu o montante de **R\$ 402.153.393,81**, equivalendo a **119,33%** da receita orçada.

As receitas por origem e o cotejamento entre os valores previstos e os arrecadados são assim demonstrados:

Quadro 04 – Comparativo da Receita Orçamentária Prevista e Arrecadada (em Reais): 2020

| RECEITA POR ORIGEM | PREVISÃO | ARRECADADAÇÃO | % ARRECADADO |
|---|-----------------------|-----------------------|-----------------|
| Impostos, Taxas e Contribuições de Melhoria | 64.991.000,00 | 76.866.011,14 | 118,27 |
| Receita de Contribuições | 30.650.000,00 | 44.208.648,80 | 144,24 |
| Receita Patrimonial | 13.201.200,00 | 42.533.777,29 | 322,20 |
| Receita de Serviços | 24.915.000,00 | 25.244.476,52 | 101,32 |
| Transferências Correntes | 188.328.000,00 | 196.458.468,66 | 104,32 |
| Outras Receitas Correntes | 3.763.000,00 | 4.760.761,40 | 126,52 |
| Receitas Correntes Intra-Orçamentárias | 313.000,00 | 319.947,57 | 102,22 |
| RECEITA CORRENTE | 326.161.200,00 | 390.392.091,38 | 119,69 |
| Operações de Crédito | 6.500.000,00 | 7.646.631,38 | 117,64 |
| Alienação de Bens | 1.000,00 | - | - |
| Transferências de Capital | 4.337.800,00 | 4.114.671,05 | 94,86 |
| RECEITA DE CAPITAL | 10.838.800,00 | 11.761.302,43 | 108,51 |
| TOTAL DA RECEITA | 337.000.000,00 | 402.153.393,81 | 119,33 |

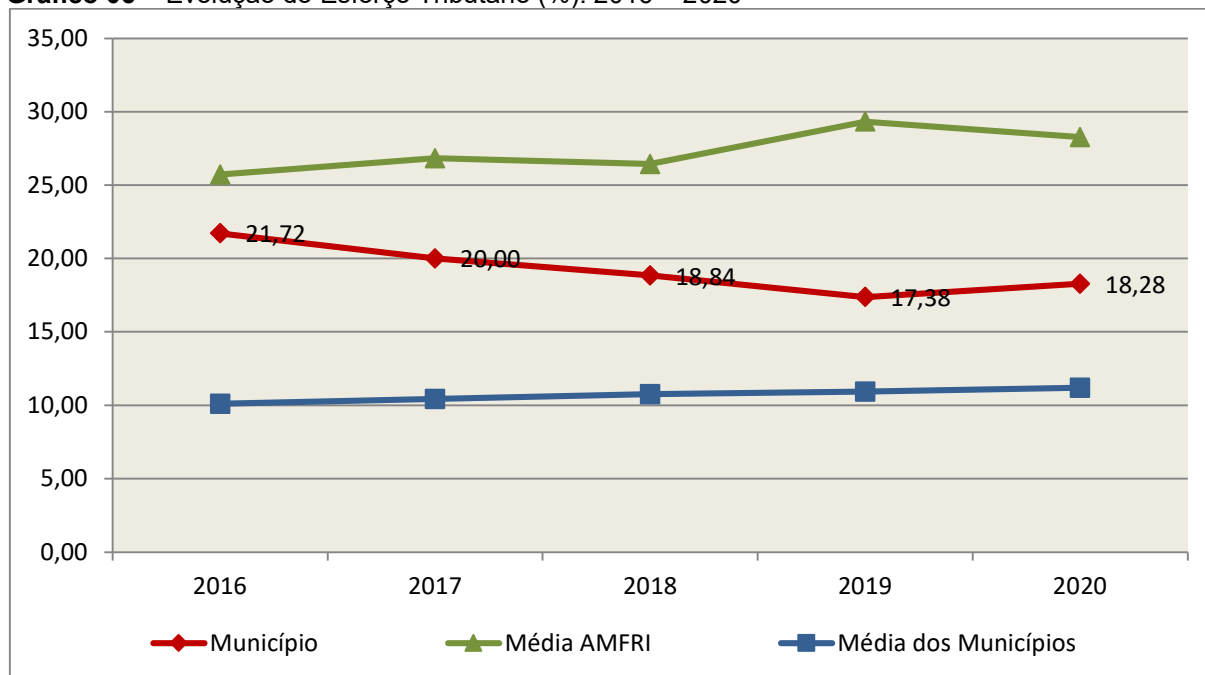
Fonte: ¹Dados do Sistema e-Sfinge – Módulo Planejamento e ²Demonstrativos do Balanço Geral consolidado.

Gráfico 04 – Composição da Receita Orçamentária Arrecadada: 2020

Fonte: Demonstrativos do Balanço Geral consolidado.

O gráfico anterior apresenta a relação de cada receita por origem com o total arrecadado no exercício. Destaca-se que parcela significativa da receita, **48,85%**, está concentrada nas transferências correntes.

Um aspecto importante a ser analisado na gestão da receita orçamentária pode ser traduzido como “esforço tributário”. O gráfico que segue mostra a evolução da receita tributária em relação ao total das receitas correntes do Município.

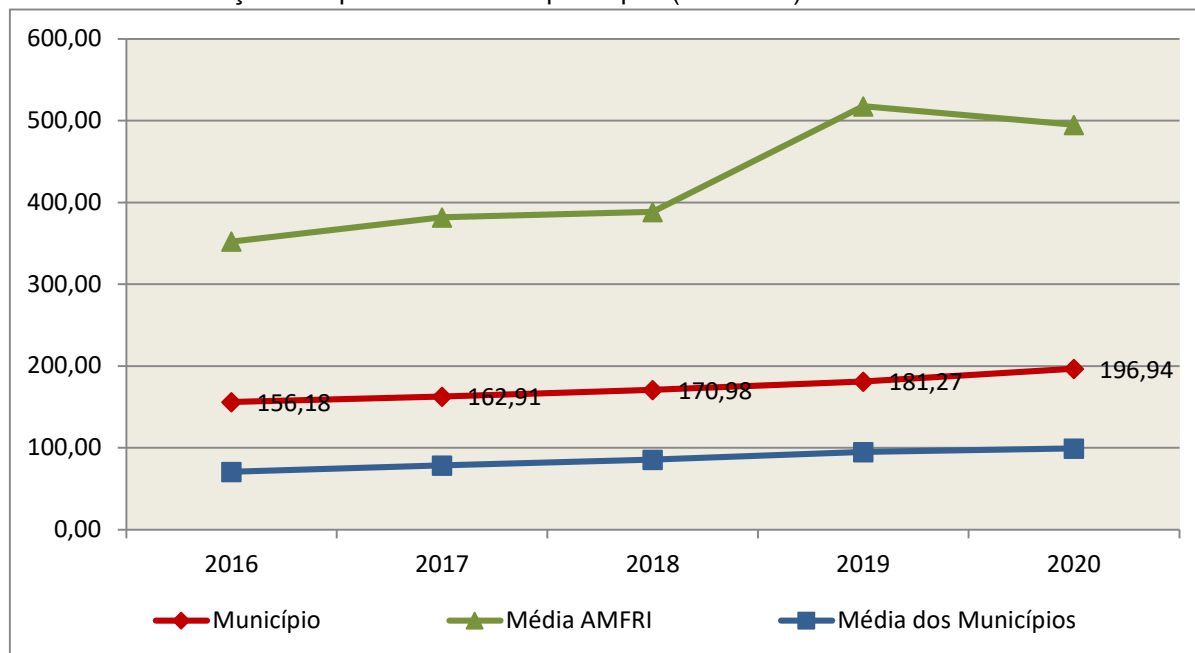
Gráfico 05 – Evolução do Esforço Tributário (%): 2016 – 2020

Fonte: Demonstrativos dos Balanços Gerais consolidados e análise técnica.

Relativamente às receitas arrecadadas, deve-se dar destaque às receitas próprias com impostos no exercício da competência tributária estabelecida constitucionalmente e exigida pela Lei de Responsabilidade Fiscal.

Nesse sentido, destaca-se no gráfico a seguir a evolução do IPTU arrecadado *per capita* nos últimos 5 (cinco) anos.

Gráfico 06 – Evolução Comparativa do IPTU per capita (em Reais): 2016 – 2020



Fonte: Demonstrativos dos Balanços Gerais consolidados, IBGE e análise técnica.

A Dívida Ativa apresentou o seguinte comportamento no exercício em análise:

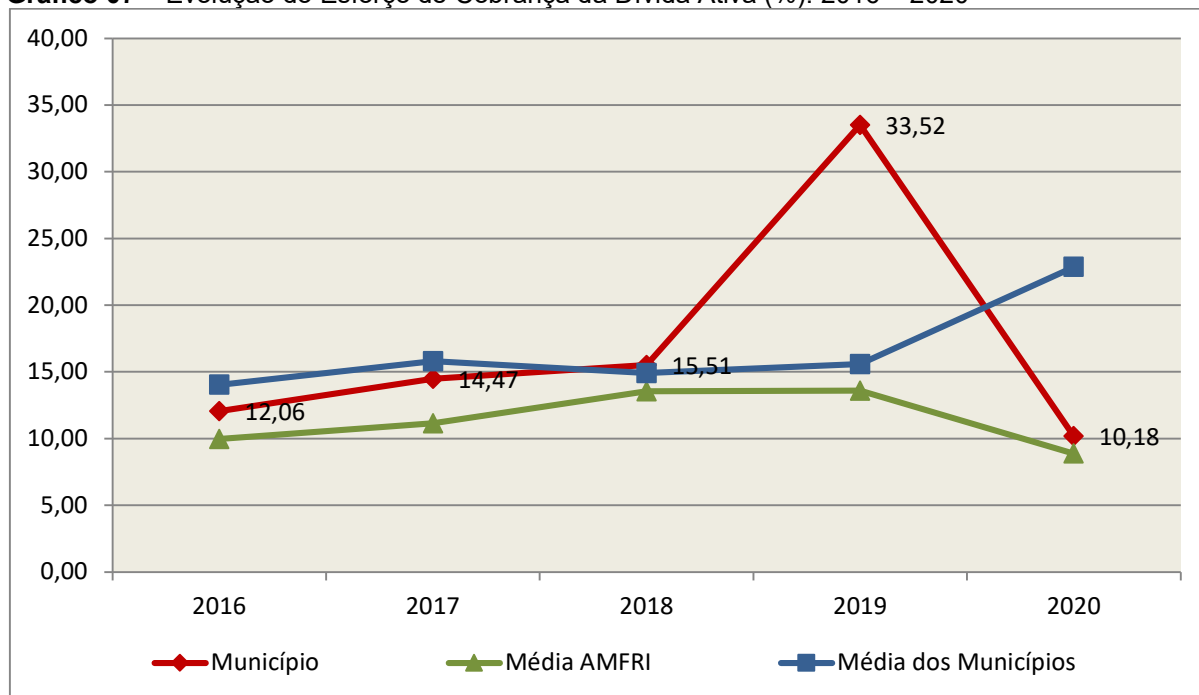
Quadro 05 – Movimentação da Dívida Ativa (em Reais): 2020

| Saldo Anterior | Inscrição/Transferências / Atualização | Recebimento | Transferências/ Outras Baixas | Saldo Final |
|----------------|--|--------------|-------------------------------|---------------|
| 59.075.316,30 | 15.270.517,20 | 6.015.933,39 | 0,00 | 68.329.900,11 |

Fonte: Demonstrativos dos Balanços Gerais consolidados.

Importante também analisar a eficiência na cobrança da dívida ativa ao longo dos últimos cinco anos. O gráfico seguinte mostra o percentual de dívida ativa recebida em relação ao saldo do exercício anterior:

Gráfico 07 – Evolução do Esforço de Cobrança da Dívida Ativa (%): 2016 – 2020



Fonte: Demonstrativos dos Balanços Gerais consolidados e análise técnica.

No tocante as despesas executadas em contraposição às orçadas (incluindo as alterações orçamentárias), segundo a classificação funcional, tem-se a demonstração do próximo quadro:

Quadro 06 – Comparativo entre a Despesa por Função de Governo Autorizada e Executada: 2020

| DESPESA POR FUNÇÃO DE GOVERNO | AUTORIZAÇÃO ¹ (R\$) | EXECUÇÃO ² (R\$) | % EXECUTADO |
|-------------------------------|--------------------------------|-----------------------------|-------------|
| 01-Legislativa | 5.555.000,00 | 4.934.479,62 | 88,83 |
| 02-Judiciária | 2.210.650,00 | 2.188.002,89 | 98,98 |
| 03-Essencial à Justiça | 732.630,00 | 684.779,94 | 93,47 |
| 04-Administração | 19.116.810,00 | 17.221.644,28 | 90,09 |
| 06-Segurança Pública | 6.830.992,25 | 5.694.008,81 | 83,36 |
| 08-Assistência Social | 9.834.782,71 | 7.553.464,02 | 76,80 |
| 09-Previdência Social | 14.159.764,23 | 14.046.351,95 | 99,20 |
| 10-Saúde | 69.715.718,18 | 63.497.891,41 | 91,08 |
| 11-Trabalho | 4.741.000,00 | 4.620.646,34 | 97,46 |
| 12-Educação | 132.201.953,75 | 120.703.493,92 | 91,30 |
| 13-Cultura | 3.037.058,69 | 2.207.321,22 | 72,68 |
| 15-Urbanismo | 20.074.407,08 | 19.442.317,27 | 96,85 |
| 17-Saneamento | 29.244.000,00 | 26.572.387,66 | 90,86 |
| 18-Gestão Ambiental | 1.638.000,00 | 1.302.816,56 | 79,54 |
| 20-Agricultura | 2.218.600,00 | 1.768.892,76 | 79,73 |

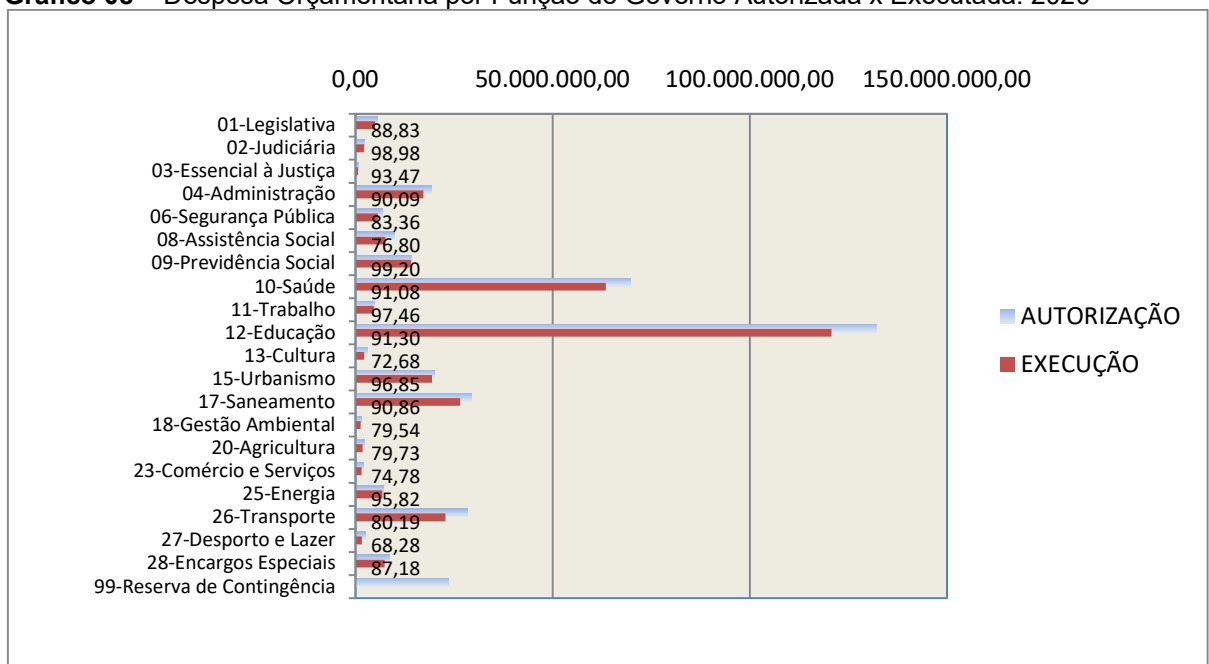
| DESPESA POR FUNÇÃO DE GOVERNO | AUTORIZAÇÃO ¹ (R\$) | EXECUÇÃO ² (R\$) | % EXECUTADO |
|-------------------------------|--------------------------------|-----------------------------|--------------|
| 23-Comércio e Serviços | 2.127.421,00 | 1.590.970,31 | 74,78 |
| 25-Energia | 7.140.000,00 | 6.841.736,95 | 95,82 |
| 26-Transporte | 28.441.774,49 | 22.808.371,43 | 80,19 |
| 27-Desporto e Lazer | 2.376.460,00 | 1.622.631,95 | 68,28 |
| 28-Encargos Especiais | 8.518.609,93 | 7.426.654,69 | 87,18 |
| 99-Reserva de Contingência | 23.575.000,00 | - | - |
| TOTAL DA DESPESA | 393.490.632,31 | 332.728.863,98 | 84,56 |

Fontes: ¹Dados do Sistema e-Sfinge – Módulo Planejamento e ²Demonstrativos do Balanço Geral consolidado.

A análise entre despesa autorizada e executada configura-se importante quando se tem como objetivo subsidiar o parecer prévio, permitindo identificar quais funções foram priorizadas ou contingenciadas em relação à deliberação legislativa no tocante ao orçamento municipal.

O gráfico seguinte demonstra o cotejamento entre as despesas autorizadas e executadas segundo as funções de governo. Trata-se de uma representação gráfica do Quadro anterior.

Gráfico 08 – Despesa Orçamentária por Função de Governo Autorizada x Executada: 2020



Fonte: Demonstrativos do Balanço Geral consolidado e análise técnica.

A evolução das despesas executadas por função de governo está demonstrada no quadro a seguir:

Quadro 07 – Evolução das Despesas Executadas por Função de Governo (em Reais): 2016 – 2020

| DESPESA POR FUNÇÃO DE GOVERNO | 2016 | 2017 | 2018 | 2019 | 2020 |
|-----------------------------------|-----------------------|-----------------------|-----------------------|-----------------------|-----------------------|
| 01-Legislativa | 3.445.898,78 | 3.811.272,13 | 3.872.230,98 | 4.641.505,88 | 4.934.479,62 |
| 02-Judiciária | - | - | 1.945.587,49 | 2.045.642,75 | 2.188.002,89 |
| 03-Essencial à Justiça | 1.909.635,25 | 2.389.014,49 | 358.462,43 | 902.571,56 | 684.779,94 |
| 04-Administração | 17.354.414,69 | 15.120.952,30 | 18.961.943,85 | 16.509.652,88 | 17.221.644,28 |
| 06-Segurança Pública | 3.365.865,59 | 3.293.567,13 | 3.525.418,27 | 4.555.772,58 | 5.694.008,81 |
| 08-Assistência Social | 5.024.629,54 | 5.366.145,27 | 6.913.912,31 | 7.182.750,60 | 7.553.464,02 |
| 09-Previdência Social | 6.485.996,08 | 8.385.350,86 | 10.269.357,82 | 11.841.220,67 | 14.046.351,95 |
| 10-Saúde | 40.587.636,35 | 43.060.958,64 | 48.954.810,20 | 55.178.224,77 | 63.497.891,41 |
| 11-Trabalho | 2.137.303,73 | 2.357.566,48 | 3.415.368,43 | 3.500.443,84 | 4.620.646,34 |
| 12-Educação | 87.216.193,04 | 86.972.901,91 | 97.661.838,28 | 115.121.958,54 | 120.703.493,92 |
| 13-Cultura | 1.279.979,94 | 1.476.173,84 | 1.446.456,24 | 1.570.814,39 | 2.207.321,22 |
| 15-Urbanismo | 14.903.580,73 | 16.993.360,68 | 17.684.689,44 | 19.457.858,22 | 19.442.317,27 |
| 17-Saneamento | 17.166.046,97 | 16.893.937,39 | 19.883.716,29 | 23.243.806,21 | 26.572.387,66 |
| 18-Gestão Ambiental | 913.220,60 | 992.015,92 | 1.106.355,14 | 1.281.957,25 | 1.302.816,56 |
| 20-Agricultura | 1.134.894,31 | 1.180.933,93 | 1.510.972,30 | 1.570.511,47 | 1.768.892,76 |
| 23-Comércio e Serviços | 2.568.878,60 | 1.293.585,76 | 2.200.839,01 | 1.907.726,79 | 1.590.970,31 |
| 25-Energia | 6.683.996,83 | 3.944.610,65 | 6.141.492,48 | 5.169.863,88 | 6.841.736,95 |
| 26-Transporte | 19.711.697,58 | 6.682.161,93 | 4.698.309,70 | 8.114.992,72 | 22.808.371,43 |
| 27-Desporto e Lazer | 1.498.232,44 | 1.805.247,76 | 1.563.706,07 | 2.431.125,77 | 1.622.631,95 |
| 28-Encargos Especiais | 6.909.646,77 | 9.907.446,72 | 11.865.935,64 | 11.006.811,66 | 7.426.654,69 |
| TOTAL DA DESPESA REALIZADA | 240.297.747,82 | 231.927.203,79 | 263.981.402,37 | 297.235.212,43 | 332.728.863,98 |

Fonte: Demonstrativos do Balanço Geral consolidado.

No quadro a seguir, demonstra-se a apuração das receitas decorrente de impostos, informação utilizada no cálculo dos limites com saúde e educação.

Quadro 08 – Apuração da Receita com Impostos: 2020

| RECEITAS COM IMPOSTOS (incluídas as transferências de impostos) | Valor (R\$) | % |
|---|---------------|-------|
| Imposto Predial e Territorial Urbano | 16.469.552,14 | 9,58 |
| Imposto sobre Serviços de Qualquer Natureza | 32.958.222,59 | 19,16 |
| Imposto sobre a Renda e Proventos de qualquer Natureza | 12.156.635,45 | 7,07 |
| Imposto s/Transmissão Inter vivos de Bens Imóveis e Direitos Reais sobre Bens Imóveis | 7.173.302,54 | 4,17 |
| Cota-Parte do ICMS | 55.619.376,52 | 32,34 |
| Cota-Parte do IPVA | 7.739.338,94 | 4,50 |

| RECEITAS COM IMPOSTOS (incluídas as transferências de impostos) | Valor (R\$) | % |
|---|-----------------------|---------------|
| Cota-Parte do IPI sobre Exportação | 757.013,36 | 0,44 |
| Cota-Parte do FPM | 30.534.042,84 | 17,75 |
| Cota-Parte do FPM (1%, entregue no mês de julho) - art. 159, I, alínea “e” da C.F. e Emenda Constitucional nº 84, de 2014 | 1.376.972,68 | 0,80 |
| Cota-Parte do FPM (1%, entregue no mês de dezembro) - art. 159, I, alínea “d” da C.F. | 1.374.043,19 | 0,80 |
| Cota-Parte do Imposto s/ Operações de Crédito Câmbio e Seguro | 216.693,01 | 0,13 |
| Cota-Parte do ITR | 35.551,87 | 0,02 |
| Receita de Dívida Ativa Proveniente de Impostos | 4.107.195,33 | 2,39 |
| Receita de Multas e Juros provenientes de impostos, inclusive da dívida ativa decorrente de impostos | 1.465.511,38 | 0,85 |
| TOTAL DA RECEITA COM IMPOSTOS (Base de cálculo para a Educação) | 171.983.451,84 | 100,00 |
| (-) Cota-Parte do FPM (1%, entregue no mês de julho) - art. 159, I, alínea “e” da C.F. e Emenda Constitucional nº 84, de 2014 | 1.376.972,68 | |
| (-) Cota-Parte do FPM(1%, entregue no mês de dezembro) - art. 159, I, alínea “d” da C.F. | 1.374.043,19 | |
| TOTAL DA RECEITA COM IMPOSTOS (Base de cálculo para a Saúde) | 169.232.435,97 | 100,00 |

Fonte: Demonstrativos do Balanço Geral consolidado.

O ingresso de recursos provenientes de impostos tem importância na gestão orçamentária municipal, eis que serve como denominador dos percentuais mínimos de aplicação em saúde e educação.

Da mesma forma, o total da Receita Corrente Líquida (RCL), demonstrado no quadro seguinte, serve como parâmetro para o cálculo dos percentuais máximos das despesas de pessoal estabelecidos na Lei de Responsabilidade Fiscal.

Quadro 09 – Apuração da Receita Corrente Líquida: 2020

| DEMONSTRATIVO DA RECEITA CORRENTE LÍQUIDA DO MUNICÍPIO | Valor (R\$) |
|---|-----------------------|
| Receitas Correntes Arrecadadas | 409.057.909,93 |
| (-) Dedução das receitas para formação do FUNDEB | 18.985.766,12 |
| (-) Compensação entre Regimes de Previdência | 1.556.223,41 |
| (-) Contribuição dos Servidores ao Regime Próprio de Previdência | 14.224.065,39 |
| (-) Contribuição Patronal para custeio do Regime Próprio de Previdência | 23.242.714,25 |
| TOTAL DA RECEITA CORRENTE LÍQUIDA | 351.049.140,76 |

Fonte: Demonstrativos do Balanço Geral consolidado.

O valor das transferências correntes obrigatórias da União relativas às emendas individuais e de bancada, bem como as emendas impositivas transferidas pelo Estado, serão excluídos do cálculo da Receita Corrente Líquida para fins de aplicação dos limites de despesas com pessoal (Item 5.3, deste Relatório), conforme determinam os parágrafos 13 e 16 do artigo 166 da Constituição Federal.

| | |
|---|-----------------------|
| TOTAL DA RECEITA CORRENTE LÍQUIDA | 351.049.140,76 |
| (-) Transferências correntes obrigatórias da União relativas às emendas individuais (art. 166 da CF, §13) | 0,00 |
| (-) Transferências decorrentes das emendas parlamentares impositivas (art.166-A CF/88 c/c 9º do art. 120 da Constituição Estadual/SC)* – Anexo do Relatório de Instrução, Docs. 7 e 8. | 569.363,35 |
| RECEITA CORRENTE LÍQUIDA AJUSTADA PARA CÁLCULO DOS LIMITES DE ENDIVIDAMENTO | 350.479.777,41 |
| (-) Ajustes da RCL Considerados pela Instrução - PCP (2º quadrimestre) para cálculo da despesa de pessoal - Transferências decorrentes das emendas parlamentares de bancada (art.166-A CF/88). Anexo do Relatório de Instrução, Doc. 6**. | 603.000,00 |
| RECEITA CORRENTE LÍQUIDA AJUSTADA (para fins de verificação do limite do gasto de pessoal – Item 5.3 deste Relatório) | 349.876.777,41 |

*Fonte: Anexo 10 do Balanço Consolidado, fls. 69-79 dos autos.

**Obs. Vide restrição anotada no item Restrições de Ordem Legal deste Relatório.

4. ANÁLISE DA GESTÃO PATRIMONIAL E FINANCEIRA

A análise compreendida neste capítulo consiste em demonstrar a situação patrimonial existente ao final do exercício, em contraposição à situação existente no final do exercício anterior; discriminando especificamente a variação da situação financeira do Município e sua capacidade de pagamento de curto prazo.

4.1. Situação Patrimonial

A situação patrimonial do Município está assim demonstrada:

Quadro 10 – Balanço Patrimonial do Município de Navegantes (em Reais): 2020

| ATIVO | 2019 | 2020 | PASSIVO | 2019 | 2020 |
|--|-----------------------|-----------------------|--|----------------------|----------------------|
| ATIVO CIRCULANTE | 269.419.144,10 | 301.787.217,74 | PASSIVO CIRCULANTE | 13.398.222,07 | 10.414.896,16 |
| <u>Caixa e Equivalentes de Caixa</u> | <u>60.150.507,11</u> | <u>60.905.816,80</u> | Obrigações Trabalhistas, Prev Curto Prazo | 1.127.533,63 | 769.844,71 |
| <u>Créditos a Curto Prazo</u> | <u>2.311.287,26</u> | - | Empréstimos e Financiamentos a Curto Prazo | 3.213.104,33 | 2.956.241,22 |
| Créditos Tributários a Receber | 2.311.287,26 | - | | | |
| <u>Demais Créditos e Valores a Curto Prazo</u> | <u>2.964.155,34</u> | <u>1.184.465,33</u> | | | |

| ATIVO | 2019 | 2020 | PASSIVO | 2019 | 2020 |
|--|-----------------------|-----------------------|--|-----------------------|-----------------------|
| <u>Investimentos e Aplicações Temporárias a Curto Prazo</u> | 203.987.252,21 | 239.693.174,04 | Fornecedores e Contas a Pag | 6.732.658,44 | 4.291.251,08 |
| Investimento do RPPS | 203.987.252,21 | 239.693.174,04 | Obrigações Fiscais a Curto Prazo | 410.512,10 | 410.512,10 |
| <u>Variação Patrimoniais Diminutivas Pagas Antecipadamente</u> | 5.942,18 | 3.761,57 | Demais Obrigações a Curto Prazo | 1.995.000,97 | 1.987.047,05 |
| <u>Ativo Não Circulante Mantido para Venda</u> | - | - | | | |
| ATIVO NÃO CIRCULANTE | 244.819.653,27 | 285.255.527,20 | PASSIVO NÃO CIRCULANTE | 171.340.828,91 | 255.603.238,19 |
| <u>Ativo Realizável a Longo Prazo</u> | 59.075.316,30 | 68.329.900,11 | Obrigações Trabalhistas, Previdenciárias e Assistenciais a Pagar a Longo Prazo | 5.591.243,41 | 5.142.354,06 |
| Créditos a Longo Prazo | 59.075.316,30 | 68.329.900,11 | Empréstimos e Financiamentos a Longo Prazo | 17.342.936,87 | 23.325.565,84 |
| Dívida Ativa Tributária | 59.075.316,30 | 68.329.900,11 | Provisões a Longo Prazo | 148.406.648,63 | 227.135.318,29 |
| <u>Investimentos</u> | 1.000,00 | 1.000,00 | Provisões Matemáticas Previdenciárias | 148.406.648,63 | 227.135.318,29 |
| Participações Permanentes | 1.000,00 | 1.000,00 | | | |
| Participações Avaliadas pelo Método de Equivalência Patrimonial | 1.000,00 | 1.000,00 | | | |
| <u>Imobilizado</u> | 185.700.949,87 | 216.906.627,09 | TOTAL DO PASSIVO | 184.739.050,98 | 266.018.134,35 |
| Bens Móveis | 32.456.530,53 | 39.365.530,31 | | | |
| (-) Depreciação, exaustão e amortizações acumuladas - Bens Móveis) | -18.729.645,89 | -20.602.338,12 | PATRIMÔNIO LIQUIDO | 329.499.746,39 | 321.024.610,59 |
| Bens Imóveis | 181.044.667,92 | 208.240.835,56 | Patrimônio Social e Capital Social | 104.504.031,81 | 104.504.031,81 |
| (-) Depreciação, exaustão e amortizações acumuladas Imóveis | -9.070.602,69 | -10.097.400,66 | Resultados Acumulados | 224.995.714,58 | 216.520.578,78 |
| <u>Intangível</u> | 42.387,10 | 18.000,00 | Resultado do Exercício | 106.532.478,43 | -8.475.135,80 |
| | | | Resultado de Exercícios Anteriores | 128.211.010,03 | 224.995.714,58 |
| | | | Ajustes de exercícios anteriores | -9.747.773,88 | - |
| TOTAL | 514.238.797,37 | 587.042.744,94 | TOTAL | 514.238.797,37 | 587.042.744,94 |

Fonte: Demonstrativos do Balanço Geral Consolidado.

Obs.: Consta à fl. 228 das Notas Explicativas que o resultado do exercício deficitário foi impactado em função das perdas ocorridas e das constituições de provisões efetuadas na UG do Instituto da Previdência.

4.2. Análise do resultado financeiro

Dentre os componentes patrimoniais é relevante no processo de análise das contas municipais, para fins de emissão do parecer prévio, a verificação da evolução do patrimônio financeiro e, sobretudo, a apuração da situação financeira no final do exercício, eis que a existência de passivos financeiros superiores a ativos financeiros revela restrições na capacidade de pagamento do Município frente às suas obrigações financeiras de curto prazo.

O confronto entre o Ativo Financeiro e o Passivo Financeiro do exercício encerrado resulta em Superávit Financeiro de **R\$ 45.276.231,06** e a sua correlação demonstra que para cada R\$ 1,00 (um real) de recursos financeiros existentes, o Município possui **R\$ 0,26** de dívida de curto prazo.

Em relação ao exercício anterior, ocorreu variação positiva de **R\$ 6.595.088,97** passando de um Superávit de R\$ 38.681.142,09 para um Superávit de **R\$ 45.276.231,06**.

Registre-se que a Prefeitura apresentou um Superávit de **R\$ 30.176.996,96**.

Dessa forma, a variação do patrimônio financeiro do Município durante o exercício é demonstrada no quadro seguinte:

Quadro 11 – Variação do patrimônio financeiro do Município (em Reais) – 2019 - 2020

| Grupo Patrimonial | Saldo inicial | Saldo final | Varição |
|--|-----------------------|-----------------------|----------------------|
| Ativo Financeiro | 264.142.656,60 | 300.618.076,19 | 36.475.419,59 |
| Passivo Financeiro | 21.552.432,27 | 15.803.026,20 | -5.749.406,07 |
| Saldo Patrimonial Financeiro | 242.590.224,33 | 284.815.049,99 | 42.224.825,66 |
| Ativo Financeiro do NAVEGANTESPREV | 204.116.818,73 | 239.804.817,41 | 35.687.998,68 |
| Passivo Financeiro do NAVEGANTESPREV | 207.736,49 | 265.998,48 | 58.261,99 |
| Saldo Patrimonial Financeiro sem NAVEGANTESPREV | 38.681.142,09 | 45.276.231,06 | 6.595.088,97 |

Fonte: Demonstrativos do Balanço Geral consolidado.

Obs.: Em razão do ajuste efetuado no Quadro 02-A, a divergência entre a variação do patrimônio financeiro sem o NAVEGANTESPREV e o resultado da execução orçamentária sem NAVEGANTESPREV, no montante de R\$ 2.672.239,09 refere-se ao cancelamento de Restos a Pagar, sendo o valor de R\$ 2.578.312,21 de Restos a Pagar não Processados.

Obs.: O Ativo Financeiro no montante de R\$ 239.804.817,41, assim como o Passivo Financeiro no montante de R\$ 265.998,48, se referem exclusivamente ao NAVEGANTESPREV.

Obs.: Registra-se que o saldo da Conta Contábil 218919600 (Obrigações decorrentes de execução de despesa sem respaldo orçamentário) no valor de **R\$ 670.128,28** refere-se aos registros efetuados no exercício de 2017, e ainda pendentes de regularização, na UG da Prefeitura (R\$ 372.736,23), na UG do Fundo Municipal de Saúde (R\$ 123.197,98) e na UG do Fundo Municipal do Esporte (R\$ 174.194,07) – Anexos do Relatório de Instrução, Doc. 13 e 15. Esses lançamentos também aparecem registrados no exercício de 2017 na conta contábil 113410400 (Créditos a receber decorrentes de saídas irregulares de caixa), sendo que o saldo final da referida conta 113410400 no exercício de 2020 é de **R\$ 573.384,63** (**R\$ 275.992,58 – Prefeitura Municipal e o valor de R\$ 297.392,05 – Demais Unidades**). Do valor inicialmente registrado na Conta Contábil 218919600 da Prefeitura Municipal, verifica-se que foi dado a baixa, em 2020, do valor de R\$ 96.743,65 por meio da conta contábil 113410400, conforme Anexos do Relatório de Instrução, Docs.12 e 14.

Obs.: Consta à fl. 216 das Notas Explicativas que o saldo da conta contábil nº.: 113410400 (Créditos a receber decorrentes de saídas irregulares de caixa) no montante de R\$ 573.384,63 é

objeto de processos administrativos e refere-se a valores originários de despesas não empenhadas nos exercícios de 2015, 2016 e 2017.

4.2.1. Análise do resultado financeiro por especificação de fontes de recursos

A situação financeira analisada neste item tem como objetivo demonstrar o confronto entre os recursos financeiros e as respectivas obrigações financeiras, segregadas por vínculo de recurso.

Referida análise atende ao que determina o artigo 8º, 50, I da Lei de Responsabilidade Fiscal – LRF, ou seja, vincular os recursos a sua disponibilidade específica.

Para o cálculo utilizou-se os seguintes critérios:

a) FR – Fonte de Recursos: refere-se à discriminação das especificações das fontes de recursos, conforme tabela de destinação de receita deste Tribunal de Contas;

b) Disponibilidade de Caixa Bruta: constitui-se dos saldos recursos financeiros (caixa, bancos, aplicações financeiras e outras disponibilidades financeiras) em 31/12/2020, segregados por especificações de fontes de recursos;

c) Obrigações financeiras: representa os valores, igualmente por disponibilidade de fontes de recursos, dos depósitos de terceiros e resultantes de consignações, cauções, outros depósitos de diversas origens e dos restos a pagar, sendo que, este último refere-se às despesas empenhadas, liquidadas ou não, e que estão pendentes de pagamento.

Ressalta-se, todavia, que em razão da análise técnica decorrente de auditorias, levantamentos, ofícios circulares encaminhados aos jurisdicionados, entre outros instrumentos de verificações, poderá haver ajustes na disponibilidade de caixa e nas obrigações financeiras apresentadas pelo ente.

d) Disponibilidade de Caixa Líquida/resultado financeiro: evidencia o resultado financeiro por especificações de fontes de recursos, apurado entre o confronto dos recursos financeiros e as obrigações financeiras, levando-se em consideração os possíveis ajustes.

No tocante à Câmara Municipal, ao Fundo Reequip. Corpo de Bombeiros (FUNREBOM), ao Samae - Serviço Autônomo Municipal de Água e Esgoto, às Autarquias e às Empresas Públicas, suas disponibilidades de caixa serão consideradas como recursos vinculados, mesmo que registradas contabilmente com especificação de Fonte de Recursos 00 - recursos ordinários. O mesmo procedimento será adotado com relação às obrigações financeiras.

A seguir, expõe-se resumo da situação constatada do Município de Navegantes, sendo que no Apêndice, deste Relatório, encontra-se o cálculo de forma detalhada.

Quadro 11- A – Demonstrativo do Resultado Financeiro por especificações de Fonte de Recurso

| FORNTE DE RECURSOS | DISPONIBILIDADE DE CAIXA LÍQUIDA / INSUFICIÊNCIA FINANCEIRA | Superávit / Déficit |
|---|---|---------------------|
| RECURSOS VINCULADOS | | |
| 00 - Recursos Ordinários | 55.112,54 | SUPERAVIT |
| 01- Receitas e Transferências de Impostos - Educação | 11.654,34 | SUPERAVIT |
| 02 - Receitas e Transferências de Impostos - Saúde | 952.642,23 | SUPERAVIT |
| 03 - Contribuição para Fundo Previdenciário do Regime Próprio de Previdência Social – RPPS (patronal, servidores e compensação financeira) | 0,00 | SUPERAVIT |
| 04 - Contribuição para Fundo Financeiro do Regime Próprio de Previdência Social – RPPS (patronal, servidores e compensação financeira) | 0,00 | SUPERAVIT |
| 05 - Aporte para Cobertura de Déficit Atuarial ao RPPS | 0,00 | SUPERAVIT |
| 06 - Recursos Diretamente Arrecadados pela Administração Indireta e Fundos | 952.256,08 | SUPERAVIT |
| 07 - Contribuição de Intervenção no Domínio Econômico - CIDE | 508.737,34 | SUPERAVIT |
| 08 - Contribuição para o Custeio dos Serviços de Iluminação Pública - COSIP | 3.842.026,02 | SUPERAVIT |
| 09 - FIA Imposto de Renda | 979.468,84 | SUPERAVIT |
| 10 - Convênio de Trânsito - Militar | 39.427,25 | SUPERAVIT |
| 11 - Convênio de Trânsito - Civil | 78.658,56 | SUPERAVIT |
| 12 Convênio de Trânsito - Prefeitura | 427.074,34 | SUPERAVIT |
| 18 - Transferências do FUNDEB - (aplicação na remuneração dos profissionais do Magistério da Educação Básica em efetivo exercício) - R\$ 1.049.559,63 | 1.064.438,05 | SUPERAVIT |
| 19 - Transferências do FUNDEB - (aplicação em outras despesas da Educação Básica) - R\$ 14.878,42 | | |
| 31 - Transferências de Convênios – União/Assistência Social | 0,00 | SUPERAVIT |
| 32 - Transferências de Convênios – União/Educação | 310.084,45 | SUPERAVIT |
| 33 - Transferências de Convênios – União/Saúde | 93.000,21 | SUPERAVIT |
| 34 - Transferências de Convênios – União/Outros (não relacionados à educação/saúde/assistência social) | 428.437,95 | SUPERAVIT |
| 35 - Transferências do Sistema Único de Assistência Social – SUAS/União | 1.435.076,98 | SUPERAVIT |
| 36 - Salário-Educação | 3.273.864,12 | SUPERAVIT |
| 37 - Outras Transferências do Fundo Nacional de Desenvolvimento da Educação – FNDE (não repassadas por meio de convênios) | 320.283,72 | SUPERAVIT |
| 38 - Transferências do Sistema Único de Saúde – SUS/União | 6.714.049,92 | SUPERAVIT |
| 39 - Fundo Especial do Petróleo e Transferências Decorrentes de Compensação Financeira pela Exploração de Recursos Naturais | 491.259,25 | SUPERAVIT |
| 40 - Royalties de Petróleo – Educação - Lei nº 12.858/2013 | 0,00 | SUPERAVIT |
| 41 - Royalties de Petróleo – Saúde - Lei nº 12.858/2013 | 0,00 | SUPERAVIT |
| 42 - Outras Transferências Legais e Constitucionais – União | 445,64 | SUPERAVIT |
| 43 - Recursos do Programa Nacional de Alimentação Escolar – PNAE | 123.782,79 | SUPERAVIT |

| FONTE DE RECURSOS | DISPONIBILIDADE DE CAIXA LÍQUIDA / INSUFICIÊNCIA FINANCEIRA | Superávit / Déficit |
|--|---|---------------------|
| 44 - Recursos do Programa Nacional de Apoio ao Transporte Escolar – PNATE | 2.655,90 | SUPERAVIT |
| 45 - Recursos do Programa Dinheiro Direto na Escola – PDDE | 0,00 | SUPERAVIT |
| 46 – Receita pela prestação de serviços educacionais | 0,00 | SUPERAVIT |
| 50 - Cessão Onerosa – Lei nº 13.885/2019 | 1.192.255,30 | SUPERAVIT |
| 51 - COVID-19 - Recursos relativos à suspensão de pagamento de dívidas com a União (LC 173/2020 - Art. 2º, § 5º) | 0,00 | SUPERAVIT |
| 52 - COVID-19 - Recursos transferidos da União destinados a ações de Saúde e Assistência social (LC 173/2020 - Art. 5º, I-b) | 0,00 | SUPERAVIT |
| 53 - COVID-19 - Recursos transferidos da União sem destinação específica (LC 173/2020 - Art. 5º, II-b) | 583,44 | SUPERAVIT |
| 61 - Transferências de Convênios – Estado/Assistência Social | 0,00 | SUPERAVIT |
| 62 - Transferências de Convênios – Estado/Educação | 125.930,30 | SUPERAVIT |
| 63 - Transferências de Convênios – Estado/Saúde | 949.271,31 | SUPERAVIT |
| 64 - Transferências de Convênios – Estado/Outros (não relacionados à educação/saúde/assistência social) | 15.616,93 | SUPERAVIT |
| 65 - Transferências do Sistema Único de Assistência Social – SUAS/Estado | 374.616,01 | SUPERAVIT |
| 66 - Transferências Legais e Constitucionais do Estado para o Desenvolvimento da Educação | 0,00 | SUPERAVIT |
| 67 - Transferências do Sistema Único de Saúde – SUS/Estado | 827.090,06 | SUPERAVIT |
| 68 - Outras Transferências Legais e Constitucionais - Estado | 0,00 | SUPERAVIT |
| 75 – Taxa de Administração do RPPS | 0,00 | SUPERAVIT |
| 76 - Emendas Parlamentares Individuais - Transferência especial (Inciso I do art. 1º EC 105/2019) | 0,00 | SUPERAVIT |
| 77 - Emendas de bancada de Parlamentares (EC nº 100/2019) | 0,00 | SUPERAVIT |
| 78 - Emendas Parlamentares Individuais - Transferência com finalidade definida (Inciso II do art. 1º EC 105/2019) | 0,00 | SUPERAVIT |
| 79 - Emendas Parlamentares Impositivas – Transferências do Estado | 989.416,85 | SUPERAVIT |
| 80 - Outras Especificações | 345.000,00 | SUPERAVIT |
| 81 - Operações de Crédito Internas para Programas da Educação Básica | 0,00 | SUPERAVIT |
| 82 - Operações de Crédito Internas para Programas de Saúde | 0,00 | SUPERAVIT |
| 83 - Operações de Crédito Internas - Outros Programas | -1.089.447,04 | DÉFICIT |
| 84 - Operações de Crédito Externas para Programas da Educação Básica | 0,00 | SUPERAVIT |
| 85 - Operações de Crédito Externas para Programas de Saúde | 0,00 | SUPERAVIT |
| 86 - Operações de Crédito Externas - Outros Programas | 0,00 | SUPERAVIT |
| 87 - Alienações de Bens destinados a Programas da Educação Básica | 0,00 | SUPERAVIT |
| 88 - Alienações de Bens destinados a Programas de Saúde | 0,00 | SUPERAVIT |
| 89 - Alienações de Bens destinados a Outros Programas | 0,00 | SUPERAVIT |
| 93 - Outras Receitas Não-Primárias | 0,00 | SUPERAVIT |
| 95 - Antecipação de Depósitos Judiciais | 0,00 | SUPERAVIT |
| TOTAL RECURSOS VINCULADOS | 25.834.769,68 | |

| FORNTE DE RECURSOS | DISPONIBILIDADE DE CAIXA LÍQUIDA / INSUFICIÊNCIA FINANCEIRA | Superávit / Déficit |
|--------------------------------------|---|---------------------|
| 00 - Recursos Ordinários | 19.441.461,38 | SUPERAVIT |
| TOTAL RECURSOS NÃO VINCULADOS | 19.441.461,38 | |

Fonte: e-Sfinge

4.3. Análise da evolução patrimonial e financeira

A presente análise está baseada na demonstração de quocientes e/ou índices, os quais podem ser definidos como números comparáveis obtidos a partir da divisão de valores absolutos, destinados a medir componentes patrimoniais, financeiros e orçamentários existentes nas demonstrações contábeis.

Os quocientes escolhidos para viabilizar a análise da evolução patrimonial e financeira do Município, nos últimos cinco anos, estão dispostos no quadro a seguir, com a devida memória de cálculo:

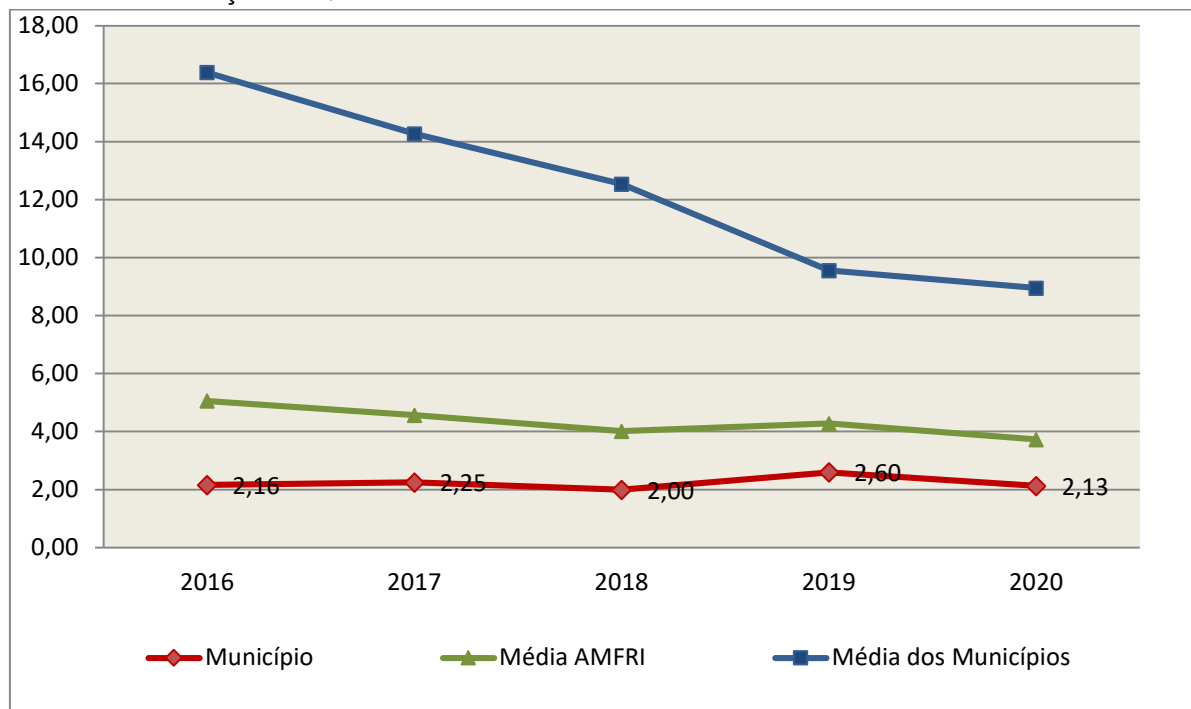
Quadro 12 – Quocientes de Situação Patrimonial e Financeira – 2016 – 2020

| ITENS / ANO | 2016 | 2017 | 2018 | 2019 | 2020 |
|---|----------------|----------------|----------------|----------------|----------------|
| 1 Despesa Executada | 240.297.747,82 | 231.927.203,79 | 263.981.402,37 | 297.235.212,43 | 332.728.863,98 |
| 2 Restos a Pagar | 12.047.098,15 | 12.597.202,43 | 18.906.589,54 | 20.227.559,82 | 14.512.443,41 |
| 3 Ativo Financeiro Ajustado - Excluído NAVEGANTESPREV | 17.867.943,64 | 30.918.994,60 | 47.334.502,50 | 60.025.837,87 | 60.813.258,78 |
| 4 Passivo Financeiro Ajustado – Excluído NAVEGANTESPREV | 12.479.744,10 | 14.098.586,13 | 20.111.064,95 | 21.344.695,78 | 15.537.027,72 |
| 5 Ativo Real | 303.736.536,03 | 364.405.771,23 | 437.309.686,54 | 514.238.797,37 | 587.042.744,94 |
| 6 Passivo Real | 140.732.210,65 | 162.065.663,60 | 218.247.591,81 | 197.749.399,20 | 275.758.969,87 |
| QUOCIENTES | 2016 | 2017 | 2018 | 2019 | 2020 |
| Resultado Patrimonial (5÷6) | 2,16 | 2,25 | 2,00 | 2,60 | 2,13 |
| Situação Financeira (3÷4) | 1,43 | 2,19 | 2,35 | 2,81 | 3,91 |
| Restos a Pagar (2÷1)*100 | 5,01 | 5,43 | 7,16 | 6,81 | 4,36 |

Fonte: Demonstrativos do Balanço Geral consolidado e análise técnica.

O Quociente do Resultado Patrimonial é resultante da relação entre o Ativo Real e o Passivo Real.

Não há um parâmetro mínimo definido, mas se o resultado deste quociente apresentar-se inferior a 1,00 será indicativo da existência de dívidas (curto e longo prazo) sem ativos suficientes para cobri-las.

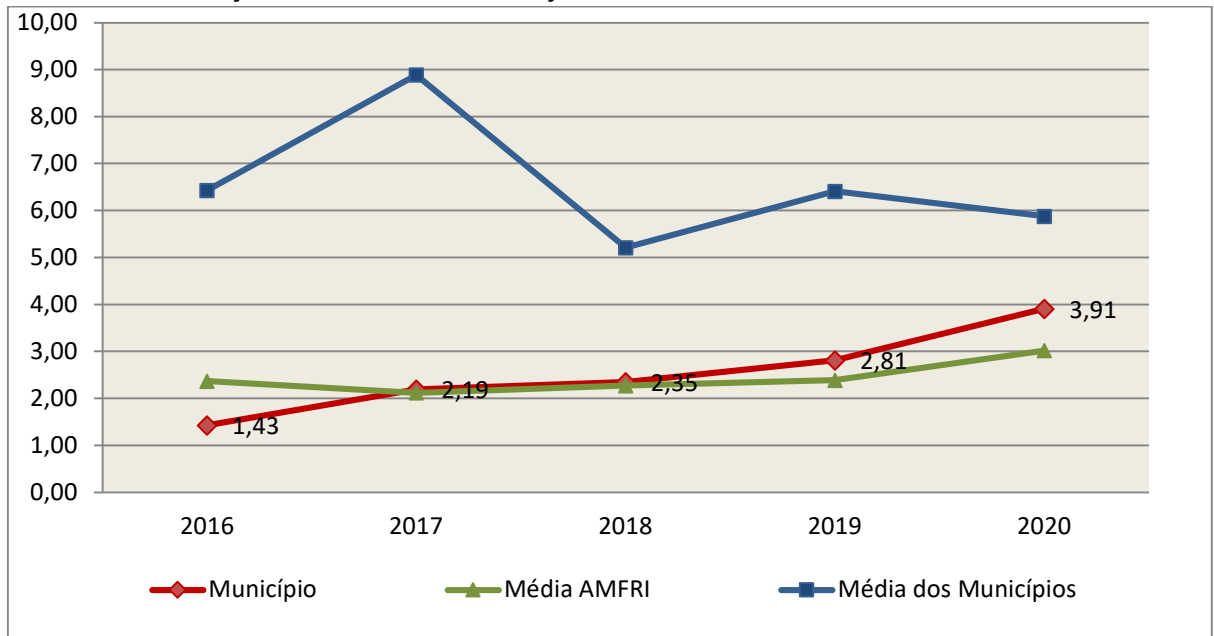
Gráfico 09 –Evolução do Quociente de Resultado Patrimonial: 2016 – 2020

Fonte: Demonstrativos dos Balanços Gerais consolidados e análise técnica.

Como demonstra o gráfico anterior, no final do exercício de 2020 o Ativo Real apresenta-se **2,13** vezes maior que o Passivo Real (dívidas).

O Quociente da Situação Financeira é resultante da relação entre o Ativo Financeiro e o Passivo Financeiro, demonstrando a capacidade de pagamento de curto prazo do Município.

O ideal é que esse quociente apresente valor maior que 1,00, pois assim indicará que as obrigações financeiras de curto prazo podem ser cobertas pelos ativos financeiros do Município.

Gráfico 10 – Evolução do Quociente da Situação Financeira: 2016 – 2020

Fonte: Demonstrativos dos Balanços Gerais consolidados e análise técnica.

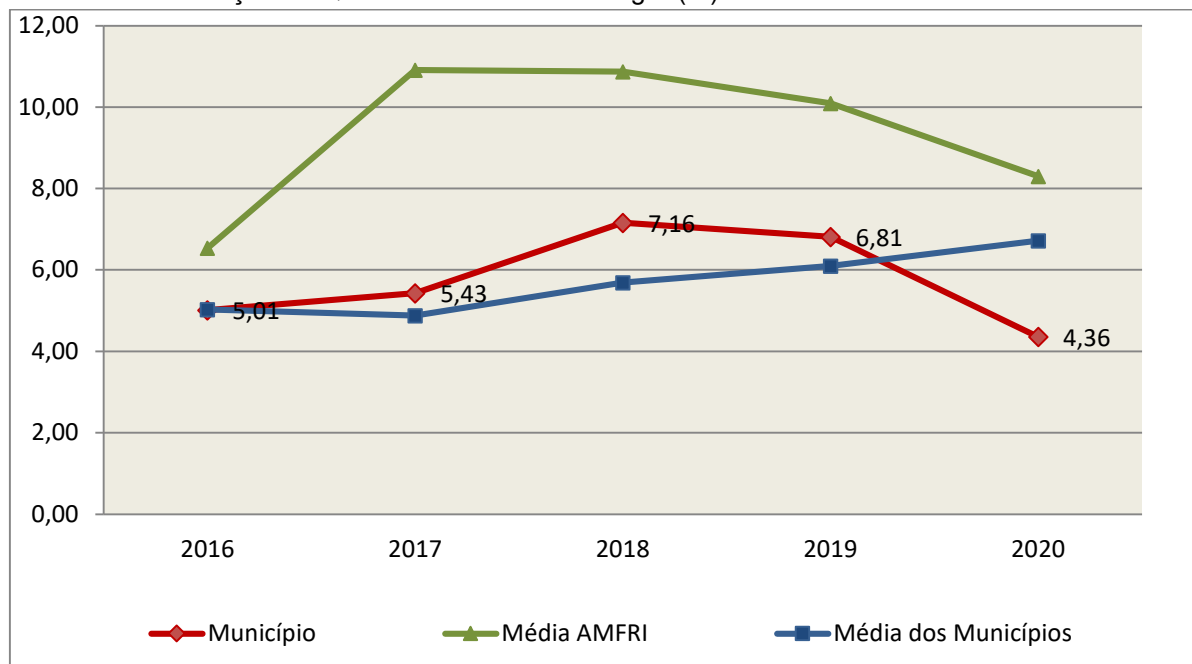
Como demonstra o gráfico, a situação financeira do Município apresenta-se Superavitária, sendo que no final do exercício de 2020 o Ativo Financeiro representa **3,91** vezes o valor do Passivo Financeiro.

O Quociente de Restos a Pagar (processados e não processados) expressa em termos percentuais à relação entre o saldo final dos restos a pagar e o total da Despesa Orçamentária.

Quanto menor esse quociente, menos comprometida será a gestão orçamentária e o fluxo financeiro do Município. Aumentos significativos deste quociente podem indicar que o Município não está conseguindo pagar no exercício as despesas que nele empenhou.

A situação apresentada pelo Município de Navegantes é demonstrada no gráfico a seguir:

Gráfico 11 – Evolução do Quociente de Restos a Pagar (%): 2016 – 2020



Fonte: Demonstrativos dos Balanços Gerais consolidados e análise técnica.

Verifica-se no gráfico anterior que o saldo final de Restos a Pagar corresponde a **4,36%** da despesa orçamentária do exercício.

4.4. Situação Atuarial do Regime Próprio de Previdência⁵

O Regime Próprio de Previdência de Navegantes, gerido pelo Instituto de Previdência Social dos Servidores Públicos do Município de Navegantes - NAVEGANTESPREV, constituído sob a forma de AUTARQUIA, apresentou o Relatório de Avaliação Atuarial – RAA para o exercício de 2020, com data-base em 31/12/2019, com os seguintes resultados:

| NAVEGANTES | 2020 |
|--|--------------|
| Nº Servidores ativos | 2.514 |
| Nº Beneficiários (Inativos e pensionistas) | 298 |
| TOTAL | 2.812 |

⁵ Elaborado pela DGE/COCG II

| Resultados | Consolidado |
|-----------------------------------|------------------------|
| Patrimônio Atual | 199.162.989,52 |
| (+) Receitas Futuras Projetadas | 547.029.366,37 |
| (-) Benefícios Futuros Projetados | 774.164.684,66 |
| Resultado Atuarial | (27.972.328,77) |

De forma comparativa aos exercícios anteriores, têm-se os seguintes resultados:

| Resultados | 31/12/2017 | 31/12/2018 | 31/12/2019 |
|--------------------------------------|-------------------|-------------------|------------------------|
| Patrimônio Atual | 113.716.501,53 | 148.406.648,69 | 199.162.989,52 |
| (+) Receitas Futuras Projetadas | 338.722.718,20 | 340.450.775,71 | 547.029.366,37 |
| (-) Benefícios Futuros Projetados | 452.439.219,73 | 488.857.424,40 | 774.164.684,66 |
| Resultado Atuarial | 0,00 | 0,00 | (27.972.328,77) |

Segundo dados apresentados no relatório do atuário, Sr. Guilherme Walter (MIBA nº 2.091), constata-se que a situação do Regime Próprio de Previdência dos Servidores de Navegantes é de **desequilíbrio atuarial** no último exercício, não possuindo qualquer tipo de plano de amortização do passivo atuarial até então.

Assim, foi apontado déficit atuarial no Relatório de Avaliação Atuarial de 2020, com data base em 31/12/2019, no valor de **R\$ 27.972.328,77**, o que indica que em 2020 as obrigações futuras do RPPS estavam descobertas pelo rol de ativos financeiros e recebíveis no montante indicado.

Por estas razões, deve o gestor do Município de Navegantes manifestar-se acerca de quais medidas foram adotadas no exercício de 2020 no intuito de sanar, ou ao menos combater o déficit atuarial encontrado, sempre na busca do reequilíbrio atuarial de seu regime próprio de previdência, conduta que lhe é exigível ante ao ordenamento pátrio.

Considerando a situação supracitada, foi enviado à Prefeitura Municipal de Navegantes diligência através do ofício TCE/SC/SEG/8059/2021 (fl. 402), de

12/05/2021, para que o Chefe do Poder Executivo Municipal se manifestasse acerca das medidas adotadas durante o exercício sob análise com vistas à busca do reequilíbrio atuarial de seu Regime Próprio de Previdência -RPPS.

Em manifestação encaminhada através do ofício nº 022/2021 (fls. 404/421) a este Tribunal em 16/06/2021, o Chefe do Poder Executivo manifestou-se informando que a situação sob comento foi constatada e notificada pelo NavegantesPrev, por meio de sua diretora-presidente, inicialmente em 07/06/2020, e novamente em 03/09/2020, alertando o alcaide da condição irregular, além de sugerir duas alternativas de equalização do déficit encontrado.

Aduziu, ainda, que apesar das notificações, houve discussões internas acerca das hipóteses aventadas, mas não se chegou a um consenso em função dos altos valores em questão, bem como se encontrarem em período de final de mandato, o que acabou por impedir o envio do competente projeto de lei para apreciação do Poder Legislativo, e finalmente aprovar o plano de amortização do déficit atuarial.

Em suma, considerando o teor dos Ofícios nº 091/2020 (fl. 406) e 114/2020 (fl. 407), constata-se que houve notificação específica do gestor do órgão previdenciário municipal, e mesmo assim o Chefe do Poder Executivo do município de Navegantes ficou inerte da necessidade de buscar o reequilíbrio atuarial de seu regime próprio de previdência através dos meios legais, conduta que lhe era exigível perante o ordenamento pátrio.

5. ANÁLISE DO CUMPRIMENTO DE LIMITES

O ordenamento vigente estabelece limites mínimos para aplicação de recursos na Educação e Saúde, bem como os limites máximos para despesas com pessoal.

5.1. Saúde

Limite: mínimo de 15% das receitas com impostos, inclusive transferências, de aplicação em Ações e Serviços Públicos de Saúde para o exercício de 2020 – artigo 77, III, e § 4º, do Ato das Disposições Constitucionais Transitórias - ADCT.

Constatou-se que o Município aplicou o montante de **R\$ 44.310.687,92** em gastos com Ações e Serviços Públicos de Saúde, o que corresponde a **26,18%** da receita proveniente de impostos, sendo aplicado A MAIOR o valor de **R\$ 18.925.822,52**, representando **11,18%** do mesmo parâmetro, **CUMPRINDO** o disposto no artigo 77, III, e § 4º, do Ato das Disposições Constitucionais Transitórias - ADCT.

A apuração das despesas com Ações e Serviços Públicos de Saúde, pode ser demonstrada da seguinte forma:

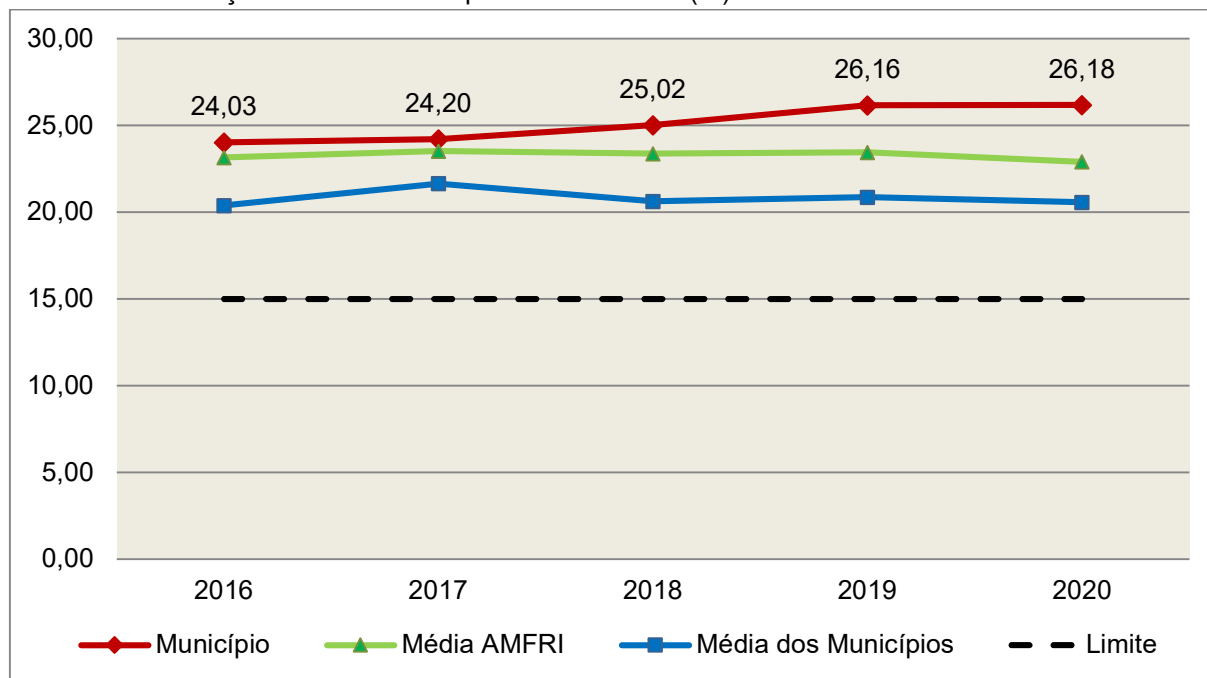
Quadro 13 – Apuração das Despesas com Ações e Serviços Públicos de Saúde: 2020

| COMPONENTE | VALOR (R\$) | % |
|--|-----------------------|---------------|
| Total da Receita com Impostos | 169.232.435,97 | 100,00 |
| Total das Despesas com Ações e Serviços Públicos de Saúde | 63.497.891,41 | 37,52 |
| Atenção Básica | 52.608.518,92 | 31,09 |
| Assistência Hospitalar e Ambulatorial | 8.879.008,17 | 5,25 |
| Suporte Profilático e Terapêutico | 1.566.318,40 | 0,93 |
| Vigilância Sanitária | 444.045,92 | 0,26 |
| (-) Total das Deduções com Ações e Serviços Públicos de Saúde* | 19.187.203,49 | 11,34 |
| Total das Despesas para Efeito do Cálculo | 44.310.687,92 | 26,18 |
| Valor Mínimo a ser Aplicado | 25.384.865,40 | 15,00 |
| Valor Acimado Limite | 18.925.822,52 | 11,18 |

Fonte: Demonstrativos do Balanço Geral consolidado.

*Deduções, incluindo-se os convênios, dispostas nas Informações Complementares deste Relatório.

O gráfico seguinte apresenta a evolução histórica e comparativa da aplicação em Ações e Serviços Públicos de Saúde:

Gráfico 12 –Evolução Histórica e Comparativa da Saúde (%): 2016 – 2020

Fonte: Demonstrativos dos Balanços Gerais consolidados e análise técnica.

O gráfico anterior demonstra que o Município de Navegantes em 2020 aumentou seus gastos com Ações e Serviços Públicos de Saúde, em termos percentuais, quando comparado ao exercício anterior.

5.2. Ensino

5.2.1. Limite de 25% das receitas de impostos e transferências

Limite: mínimo de 25% proveniente de impostos, compreendida a proveniente de transferências, em gastos com Manutenção e Desenvolvimento do Ensino (exercício de 2020) – art. 212 da Constituição Federal.

Apurou-se que o Município aplicou o montante de **R\$ 47.595.640,19** em gastos com manutenção e desenvolvimento do ensino, o que corresponde a **27,67%** da receita proveniente de impostos, sendo aplicado A MAIOR o valor de **R\$ 4.599.777,23**, representando **2,67%** do mesmo parâmetro, **CUMPRINDO** o disposto no artigo 212 da Constituição Federal.

A apuração das despesas com a Manutenção e Desenvolvimento do Ensino, pode ser demonstrada da seguinte forma:

Quadro 14 – Apuração das Despesas com Manutenção e Desenvolvimento do Ensino: 2020

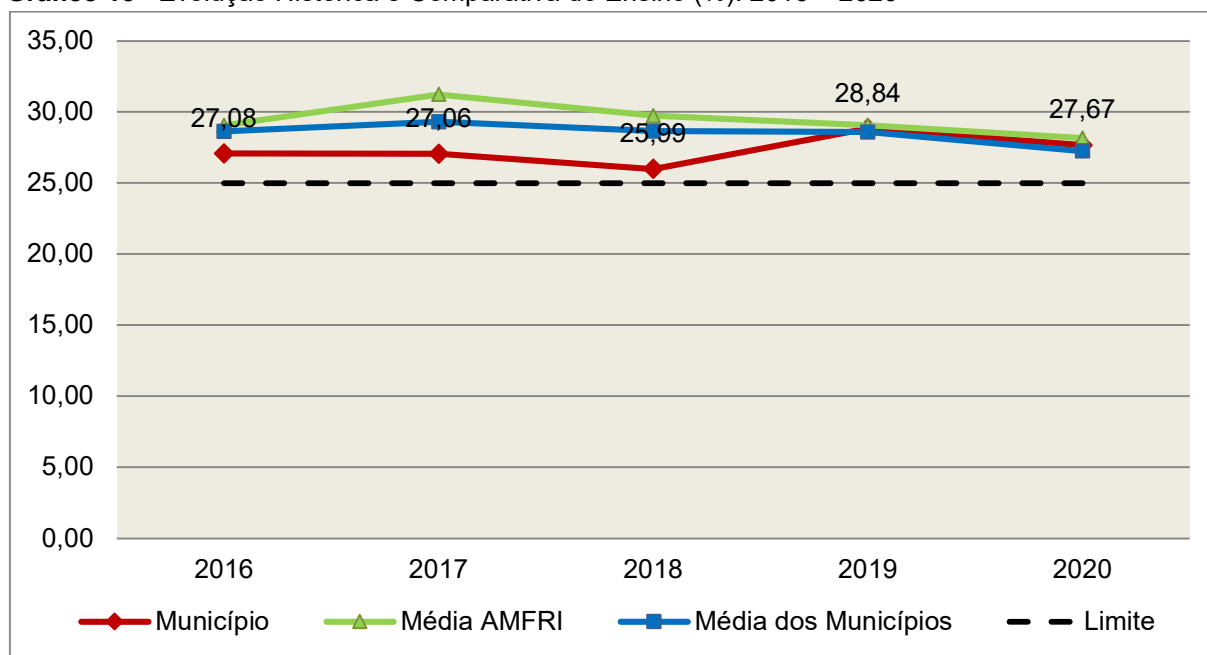
| COMPONENTE | VALOR (R\$) | % |
|--|-----------------------|---------------|
| Total da Receita com Impostos | 171.983.451,84 | 100,00 |
| Valor Aplicado Educação Infantil | 50.187.309,56 | 29,18 |
| Educação Infantil | 50.187.309,56 | 29,18 |
| Valor Aplicado Ensino Fundamental | 67.715.248,34 | 39,37 |
| Ensino Fundamental | 67.715.248,34 | 39,37 |
| (-) Total das Deduções consideradas para fins de apuração do Limite Constitucional* | 70.306.917,71 | 40,88 |
| Total das Despesas para efeito de Cálculo | 47.595.640,19 | 27,67 |
| Valor Mínimo a ser Aplicado | 42.995.862,96 | 25,00 |
| Valor Acima do Limite (25%) | 4.599.777,23 | 2,67 |

Fonte: Demonstrativos do Balanço Geral consolidado e análise técnica.

*Deduções, incluindo-se os convênios, dispostas nas Informações Complementares deste Relatório.

O gráfico seguinte apresenta a evolução histórica e comparativa da aplicação em Manutenção e Desenvolvimento do Ensino:

Gráfico 13 –Evolução Histórica e Comparativa do Ensino (%): 2016 – 2020



Fonte: Demonstrativos dos Balanços Gerais consolidados e análise técnica.

O gráfico anterior demonstra que o Município de Navegantes em 2020 reduziu seus gastos com Manutenção e Desenvolvimento do Ensino, em termos percentuais, quando comparado ao exercício anterior.

5.2.2. FUNDEB

Limite 1: mínimo de 60% dos recursos oriundos do FUNDEB na remuneração dos profissionais do magistério em efetivo exercício – art. 60, XII, do Ato das Disposições Constitucionais Transitórias - ADCT c/c art. 22 da Lei nº 11.494/07.

Verificou-se que o Município aplicou o valor de **R\$ 54.637.320,47**, equivalendo a **73,18%** dos recursos oriundos do FUNDEB, em gastos com a remuneração dos profissionais do magistério em efetivo exercício, **CUMPRINDO** o estabelecido no artigo 60, inciso XII do Ato das Disposições Constitucionais Transitórias (ADCT) e artigo 22 da Lei nº 11.494/2007.

A apuração das despesas com profissionais do magistério em efetivo exercício pode ser demonstrada da seguinte forma:

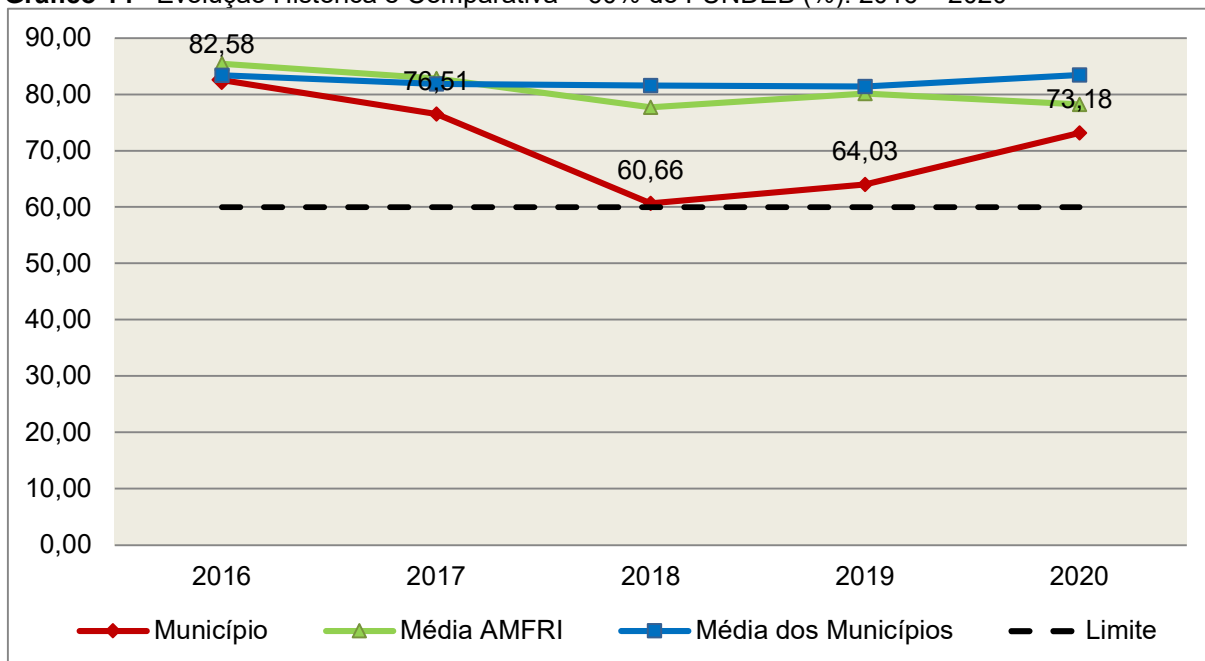
Quadro 15 – Apuração das Despesas com Profissionais do Magistério em Efetivo Exercício – FUNDEB: 2020

| COMPONENTE | VALOR (R\$) |
|--|----------------------|
| Transferências do FUNDEB | 74.643.215,98 |
| (+) Rendimentos de Aplicações Financeiras das Contas do FUNDEB | 20.984,70 |
| Total dos recursos oriundos do FUNDEB | 74.664.200,68 |
| 60% dos Recursos Oriundos do FUNDEB | 44.798.520,41 |
| Despesas com Profissionais do Magistério em Efetivo Exercício aplicadas com Recursos do FUNDEB | |
| Despesas empenhadas R\$ 54.686.505,11 | |
| (-) Despesas subfunção 12.367 R\$ 4.722,28 – Educação Especial, Anexo do Relatório de Instrução, Doc.19. | 54.637.320,47 |
| (-) Despesas subfunção 12.361 R\$ 44.462,36 – Educação Especial, Anexo do Relatório de Instrução, Doc. 18. | |
| Valor Acimado Limite | 9.838.800,06 |

Fonte: Demonstrativos do Balanço Geral consolidado e da análise técnica.

O gráfico seguinte apresenta a evolução histórica e comparativa da aplicação em despesas com Profissionais do Magistério em Efetivo Exercício:

Gráfico 14 –Evolução Histórica e Comparativa – 60% do FUNDEB (%): 2016 – 2020



Fonte: Demonstrativos dos Balanços Gerais consolidados e análise técnica.

Limite 2: mínimo de 95% dos recursos oriundos do FUNDEB (no exercício financeiro em que forem creditados), em despesas com Manutenção e Desenvolvimento da Educação Básica – art. 21 da Lei nº 11.494/07.

Constatou-se que o Município aplicou o valor de **R\$ 73.581.650,68**, equivalendo a **98,55%** dos recursos oriundos do FUNDEB, em despesas com Manutenção e Desenvolvimento da Educação Básica, **CUMPRINDO** o estabelecido no artigo 21 da Lei nº 11.494/2007.

A apuração das despesas com Manutenção e Desenvolvimento da Educação Básica com recursos oriundos do FUNDEB pode ser demonstrada da seguinte forma:

Quadro 16 – Apuração das Despesas com FUNDEB: 2020

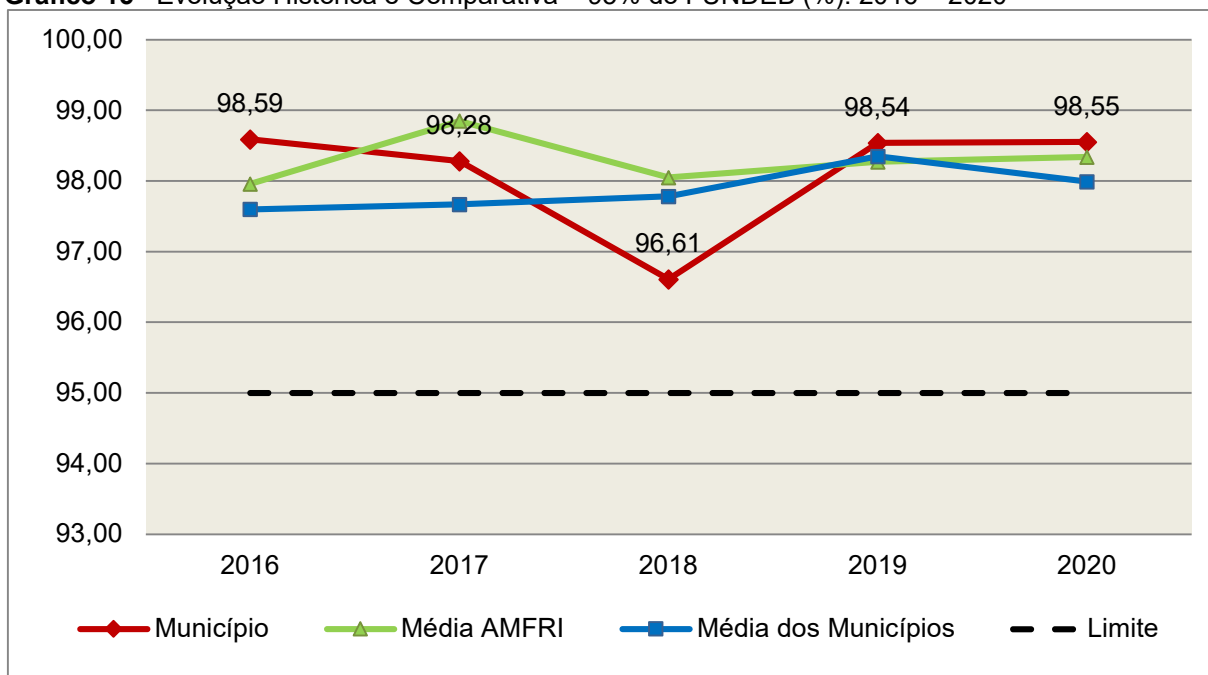
| COMPONENTE | VALOR (R\$) |
|--|----------------------|
| Total dos Recursos Oriundos do FUNDEB | 74.664.200,68 |
| 95% dos Recursos do FUNDEB | 70.930.990,65 |
| Despesas com manutenção e desenvolvimento da educação básica aplicadas no exercício com recursos do FUNDEB * | |
| Despesas empenhadas R\$ 73.630.835,32 | |
| (-) Despesas subfunção 12.367 R\$ 4.722,28 – Educação Especial, Anexo do Relatório de Instrução, Doc.19. | 73.581.650,68 |
| (-) Despesas subfunção 12.361 R\$ 44.462,36 – Educação Especial, Anexo do Relatório de Instrução, Doc. 18. | |
| Valor Acima do Limite | 2.650.660,03 |

Fonte: Demonstrativos do Balanço Geral consolidado e análise técnica.

Obs.: * Apuração efetuada com base na execução orçamentária (despesas empenhadas, liquidadas e pagas e os restos a pagar inscritos no exercício com disponibilidade financeira, considerando-se ainda as possíveis exclusões relativas às despesas impróprias, entre outras).

O gráfico seguinte apresenta a evolução histórica e comparativa da aplicação em Manutenção e Desenvolvimento da Educação Básica com recursos oriundos do FUNDEB:

Gráfico 15 –Evolução Histórica e Comparativa – 95% do FUNDEB (%): 2016 – 2020



Fonte: Demonstrativos dos Balanços Gerais consolidados e análise técnica.

Com relação às despesas com Manutenção e Desenvolvimento da Educação Básica custeadas com recursos do FUNDEB, no exercício em análise, o Município de Navegantes ampliou sua aplicação, quando comparado ao exercício anterior.

Limite 3: utilização dos recursos do FUNDEB, no exercício seguinte ao do recebimento e mediante abertura de crédito adicional - artigo 21, § 2º da Lei nº 11.494/2007.

O Município utilizou, no 1º trimestre mediante a abertura de crédito adicional, integralmente o saldo anterior dos recursos do FUNDEB, no valor de **R\$ 998.164,09** (Anexo do Relatório de Instrução, Docs. 1 e 2), **CUMPRINDO** o estabelecido no artigo 21, § 2º da Lei nº 11.494/2007.

Superávit financeiro do FUNDEB em 31/12/2020: No tocante ao controle da utilização dos recursos do FUNDEB para o exercício seguinte apresenta-se o Quadro abaixo:

Quadro 16A – Controle da utilização de recursos para o exercício subsequente (art. 21, § 2º da Lei nº 11.494/2007)

| COMPONENTE | VALOR (R\$) |
|---|---------------------|
| Saldo Financeiro do FUNDEB em 31/12/2020 | 1.439.692,70 |
| (-) Despesas inscritas em Restos a Pagar no exercício e em exercícios anteriores pendentes de pagamento e/ou despesas registradas em DDO no exercício, com disponibilidade dos recursos do FUNDEB | 375.254,65 |
| (=) Recursos do FUNDEB que não foram utilizados | 1.064.438,05 |

Fonte: Dados do Sistema e-Sfinge e análise técnica.

5.3. Limites de gastos com pessoal (LRF)

5.3.1. Limite máximo para os gastos com pessoal do Município

Limite: 60% da Receita Corrente Líquida para os gastos com pessoal do Município – art. 169 da Constituição Federal c/c o art. 19, III da Lei Complementar nº 101/2000 (LRF).

Quadro 17 – Apuração das Despesas com Pessoal do Município: 2020

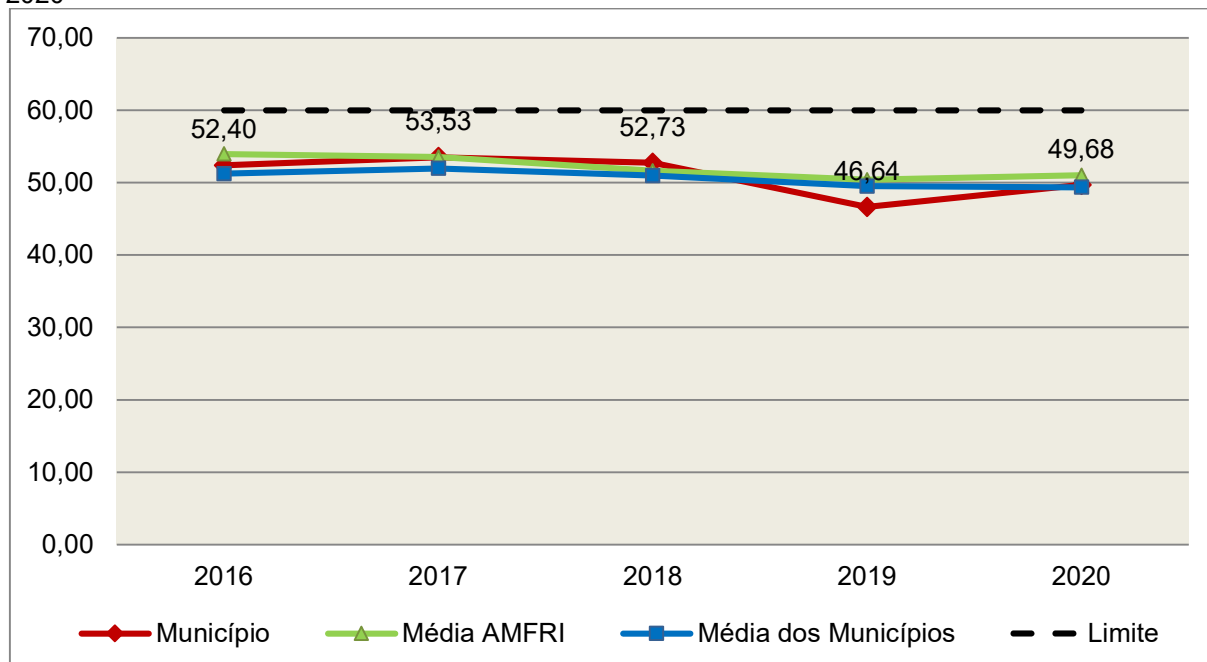
| COMPONENTE | VALOR (R\$) | % |
|---|-----------------------|---------------|
| TOTAL DA RECEITA CORRENTE LÍQUIDA AJUSTADA | 349.876.777,41 | 100,00 |
| LIMITE DE 60% DA RECEITA CORRENTE LÍQUIDA | 209.926.066,45 | 60,00 |
| Total das Despesas para efeito de Cálculo das Despesas com Pessoal do Poder Executivo | 169.905.546,49 | 48,56 |
| Total das Despesas para efeito de Cálculo das Despesas com Pessoal do Poder Legislativo | 3.920.466,42 | 1,12 |
| TOTAL DA DESPESA PARA EFEITO DE CÁLCULO DA DESPESA COM PESSOAL DO MUNICÍPIO | 173.826.012,91 | 49,68 |
| Valor Abaixo do Limite (60%) | 36.100.053,54 | 10,32 |

Fonte: Sistema e-Sfinge/Demonstrativos do Balanço Geral consolidado.

No exercício em exame, o Município gastou **49,68%** do total da receita corrente líquida em despesas com pessoal, **CUMPRINDO** o limite contido no artigo 169 da Constituição Federal, regulamentado pela Lei Complementar nº 101/2000.

O gráfico seguinte apresenta a evolução histórica e comparativa das despesas com pessoal do Município:

Gráfico 16 –Evolução Histórica e Comparativa da Despesa com Pessoal do Município: 2016 – 2020



Fonte: Demonstrativos dos Balanços Gerais consolidados e análise técnica.

O gráfico anterior mostra o crescimento dos gastos com pessoal do Município de Navegantes, quando comparado ao exercício anterior.

5.3.2. Limite máximo para os gastos com pessoal do Poder Executivo

Limite: 54% da Receita Corrente Líquida para os gastos com pessoal do Poder Executivo (Prefeitura, Fundos, Fundações, Autarquias e Empresas Estatais Dependentes) – Artigo 20, III, 'b' da Lei Complementar nº 101/2000 (LRF).

Quadro 18 – Apuração das Despesas com Pessoal do Poder Executivo: 2020

| COMPONENTE | VALOR (R\$) | % |
|--|-----------------------|---------------|
| TOTAL DA RECEITA CORRENTE LÍQUIDA AJUSTADA | 349.876.777,41 | 100,00 |
| LIMITE DE 54% DA RECEITA CORRENTE LÍQUIDA | 188.933.459,80 | 54,00 |
| Total das Despesas com Pessoal do Poder Executivo | 186.674.271,08 | 53,35 |
| Pessoal e Encargos(despesa liquidada)* | 186.674.271,08 | 53,35 |
| Deduções das Despesas com Pessoal do Poder Executivo**** | 16.768.724,59 | 4,79 |
| Total das Despesas para efeito de Cálculo das Despesas com Pessoal do Poder Executivo | 169.905.546,49 | 48,56 |
| Valor Abaixo do Limite (54%) | 19.027.913,31 | 5,44 |

Fonte: *Sistema e-Sfinge/⁶Demonstrativos do Balanço Geral consolidado.

** Não foram consideradas as despesas de pessoal classificadas no elemento/subelemento 11.07 (abono de permanência)⁷ 08.01 (auxílio funeral), 08.03 (auxílio natalidade), 08.04 (auxílio creche), 08.55 (auxílio creche)⁸.

***Deduções dispostas nas Informações Complementares deste Relatório.

Observação: Face à edição da Portaria STN nº 233, de 15/04/2019 (DOU nº 73, de 16/04/2019, Seção 1), a despesa com pessoal apurada pelo Corpo Técnico nesta instrução, para fins de apuração do cumprimento dos limites estabelecidos na Lei Complementar nº 101/2000, não recebeu ajustes resultantes de inclusão das despesas com pessoal das organizações da sociedade civil que atuam na atividade fim do Estado/Município e que recebam recursos financeiros da administração pública, conforme definido no item 04.01.02.01 (3) da 10ª edição do Manual de Demonstrativos Fiscais (MDF), aprovado pela Portaria STN nº 286, de 07 de maio de 2019, e alterações posteriores.

O demonstrativo acima comprova que, no exercício em exame, o Poder Executivo gastou **48,56%** do total da receita corrente líquida em despesas com pessoal, **CUMPRINDO** a norma contida no artigo 20, III, 'b' da Lei Complementar nº 101/2000.

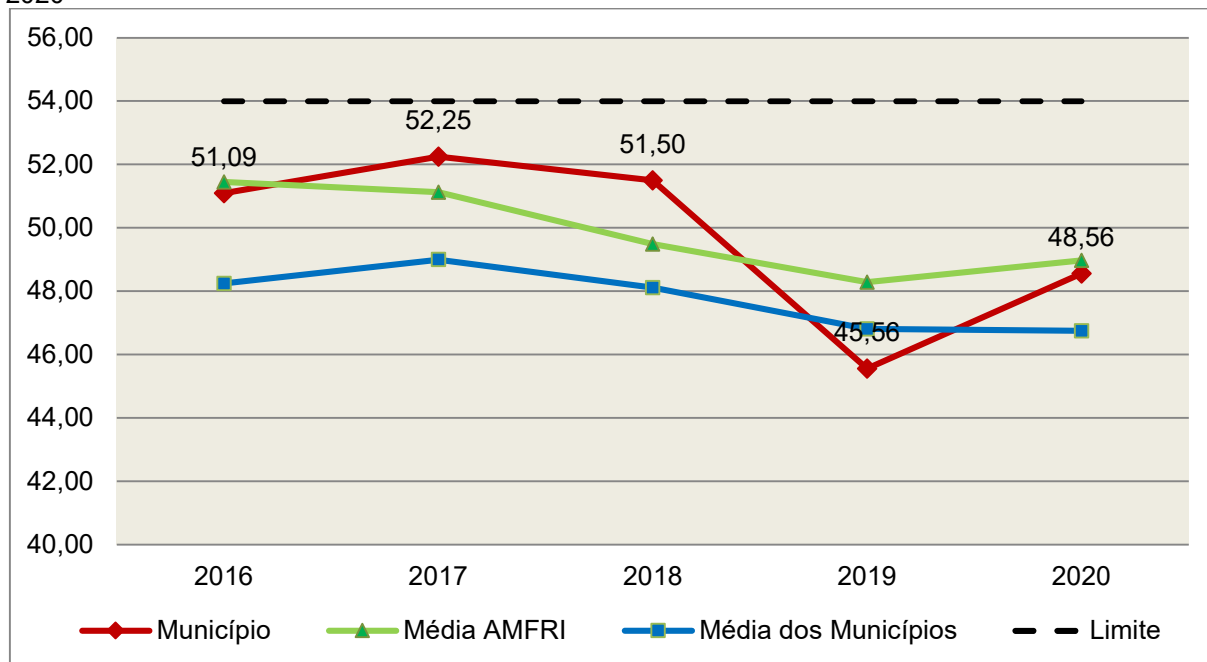
O gráfico seguinte apresenta a evolução histórica e comparativa das despesas com pessoal do Poder Executivo:

6Apuração da Despesa de Pessoal: conforme orientação do Manual dos Demonstrativos Fiscais publicado no endereço <http://www.stn.fazenda.gov.br>

7 Conforme entendimento consignado no Prejulgado 1762 reformado pelo Tribunal Pleno em Sessão de 06/12/2017.

8 Conforme orientação do Manual dos Demonstrativos Fiscais as despesas de natureza indenizatória e os benefícios assistências não serão consideradas na Despesa Bruta de Pessoal.

Gráfico 17 –Evolução Histórica e Comparativa da Despesa com Pessoal do Executivo: 2016 – 2020



Fonte: Demonstrativos dos Balanços Gerais consolidados e análise técnica.

Da análise do gráfico, verifica-se que os gastos com pessoal do Poder Executivo aumentaram, quando comparado ao exercício anterior.

5.3.3. Limite máximo para os gastos com pessoal do Poder Legislativo

Limite: 6% da Receita Corrente Líquida para os gastos com pessoal do Poder Legislativo (Câmara Municipal) – Artigo 20, III, 'a' da Lei Complementar nº 101/2000 (LRF).

Quadro 19 – Apuração das Despesas com Pessoal do Poder Legislativo: 2020

| COMPONENTE | VALOR (R\$) | % |
|--|-----------------------|---------------|
| TOTAL DA RECEITA CORRENTE LÍQUIDA AJUSTADA | 349.876.777,41 | 100,00 |
| LIMITE DE 6% DA RECEITA CORRENTE LÍQUIDA | 20.992.606,64 | 6,00 |
| Total das Despesas com Pessoal do Poder Legislativo | 4.415.648,15 | 1,26 |
| Pessoal e Encargos (despesa liquidada)* | 4.415.648,15 | 1,26 |
| Total das Deduções das Despesas com Pessoal do Poder Legislativo | 495.181,73 | 0,14 |
| Total das Despesas para efeito de Cálculo das Despesas com Pessoal do Poder Legislativo | 3.920.466,42 | 1,12 |
| Valor Abaixo do Limite (6%) | 17.072.140,22 | 4,88 |

Fonte:*Sistema e-Sfinge/ºDemonstrativos do Balanço Geral consolidado.

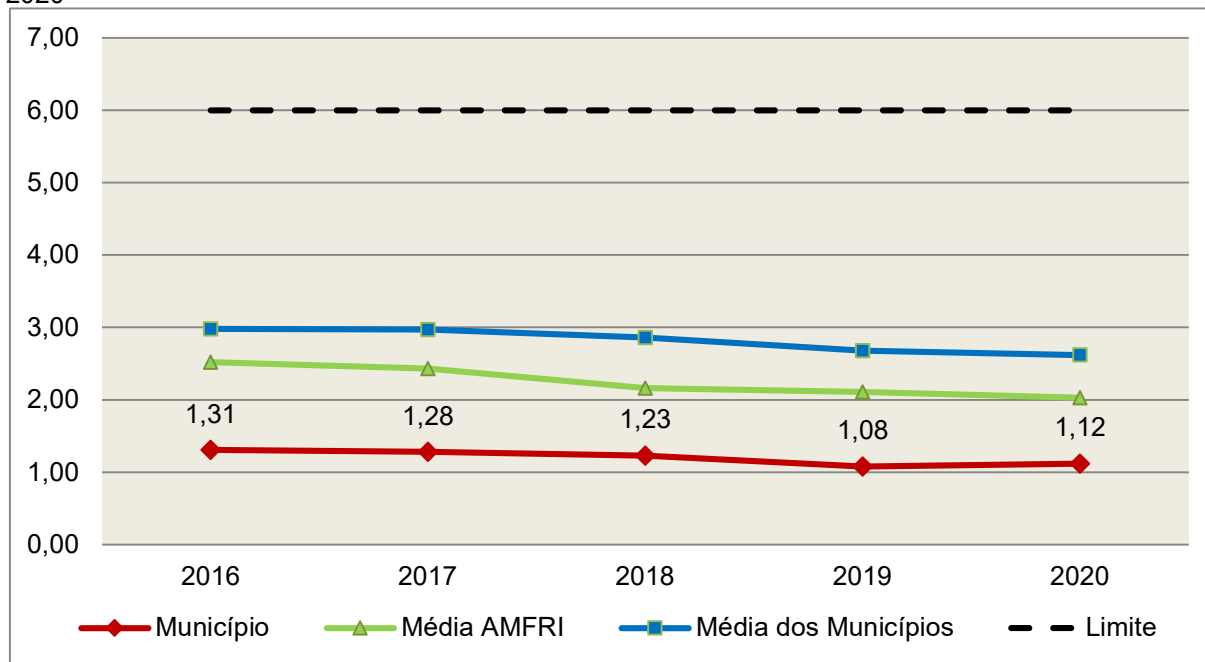
**Deduções dispostas nas Informações Complementares deste Relatório.

O Poder Legislativo gastou, no exercício em exame, **1,12%** do total da receita corrente líquida em despesas com pessoal, **CUMPRINDO** a norma contida no artigo 20, III, 'a' da Lei Complementar nº 101/2000.

O gráfico seguinte apresenta a evolução histórica e comparativa das despesas com pessoal do Poder Legislativo:

9Apuração da Despesa de Pessoal: conforme orientação do Manual dos Demonstrativos Fiscais publicado no endereço <http://www.stn.fazenda.gov.br>

Gráfico 18 –Evolução Histórica e Comparativa da Despesa com Pessoal do Legislativo: 2016 – 2020



Fonte: Demonstrativos dos Balanços Gerais consolidados e análise técnica.

O estudo evolutivo dos gastos com pessoal da Câmara expõe que houve um aumento do percentual quando comparado ao exercício anterior.

6. CONSELHOS MUNICIPAIS

Os Conselhos Municipais são considerados órgãos públicos que contribuem de forma significativa na execução de políticas públicas setoriais.

Podem ser de natureza obrigatória ou discricionária, ou seja, os de criação obrigatória são exigidos por leis federais, cujas funções são definidas como deliberativas, fiscalizadoras, assessoramento, supervisora e executiva; enquanto que os discricionários são decorrentes de legislação municipal.

O artigo 7º, § único, da Instrução Normativa nº 20, de 01 de março de 2015 exige a remessa dos pareceres dos conselhos obrigatórios, juntamente com a prestação de contas anual, quais sejam:

a) Conselho Municipal de Acompanhamento e Controle Social do Fundeb, previsto no art. 24, da Lei Federal n.º 11.494, de 20 de junho de 2007.

b) Conselho Municipal de Saúde, previsto no art. 1º, caput e § 2º da Lei Federal n.º 8.142, de 28 de dezembro de 1990;

c) Conselho Municipal dos Direitos da Infância e do Adolescente, previsto no art. 88, inciso II da Lei Federal n.º 8.069, de 13 de junho de 1990;

d) Conselho Municipal de Assistência Social, previsto no art. 16, inciso IV, da Lei Federal n.º 8.742, de 07 de dezembro de 1993;

e) Conselho Municipal de Alimentação Escolar, previsto no art. 18 da Lei Federal n.º 11.947, de 16 de junho de 2009;

f) Conselho Municipal do Idoso, previsto no art. 6º da Lei Federal n.º 8.842, de 04 de janeiro de 1994.

6.1. Conselho Municipal de Acompanhamento e Controle Social do FUNDEB (CACCS – FUNDEB)

O Conselho Municipal de Acompanhamento e Controle Social do Fundeb está previsto no artigo 24 da Lei Federal n.º 11.494, de 20 de junho de 2007.

Referido órgão tem a função de acompanhar a correta aplicação dos recursos do Fundeb e do Programa Nacional de Apoio ao Transporte Escolar (PNATE), bem como supervisionar o censo escolar anual.

O Conselho Municipal do Fundeb é autônomo, não é subordinado ao Poder Executivo e seus membros não são remunerados. No entanto, deverá ser criado por lei específica municipal, e sua composição deve obedecer ao que prescreve o art. 24, § 1º, IV e § 2º da Lei n.º 11.494/2007:

Art. 24. O acompanhamento e o controle social sobre a distribuição, a transferência e a aplicação dos recursos dos Fundos serão exercidos, junto aos respectivos governos, no âmbito da União, dos Estados, do Distrito Federal e dos Municípios, por conselhos instituídos especificamente para esse fim.

§ 1º Os conselhos serão criados por legislação específica, editada no pertinente âmbito governamental, observados os seguintes critérios de composição:

[...]

IV - em âmbito municipal, por no mínimo 9 (nove) membros, sendo:

a) 2 (dois) representantes do Poder Executivo Municipal, dos quais pelo menos 1 (um) da Secretaria Municipal de Educação ou órgão educacional equivalente;

b) 1 (um) representante dos professores da educação básica pública;

c) 1 (um) representante dos diretores das escolas básicas públicas;

d) 1 (um) representante dos servidores técnico-administrativos das escolas básicas públicas;

e) 2 (dois) representantes dos pais de alunos da educação básica pública;

f) 2 (dois) representantes dos estudantes da educação básica pública, um dos quais indicado pela entidade de estudantes secundaristas.

§ 2º Integrarão ainda os conselhos municipais dos Fundos, quando houver, 1 (um) representante do respectivo Conselho Municipal de Educação e 1 (um) representante do Conselho Tutelar a que se refere a Lei nº 8.069, de 13 de julho de 1990, indicados por seus pares.

Conforme consta do processo eletrônico gerado por meio dos dados encaminhados pelo **Município de Navegantes**, constata-se que foi enviado o arquivo denominado Parecer do Conselho Municipal de Acompanhamento e Controle Social do FUNDEB (CACS – FUNDEB). Contudo, registra-se que não houve análise técnica quanto ao seu conteúdo.

6.2. Conselho Municipal de Saúde (CMS)

O Conselho Municipal de Saúde – CMS está previsto no art. 1º, inciso II da Lei Federal n.º 8.142, de 28 de dezembro de 1990.

Trata-se de um órgão colegiado composto por representantes do governo, prestadores de serviço, profissionais de saúde e usuários, atua na formação de estratégias e no controle da execução das políticas de saúde, inclusive nos aspectos econômicos e financeiros, cujas decisões serão homologadas pelo chefe do poder executivo municipal¹⁰.

Compõe-se, conforme prescreve a terceira diretriz da Resolução n.º 453, de 10 de maio de 2012:

- a) 50% de entidades e movimentos representativos de usuários;
- b) 25% de entidades representativas dos trabalhadores da área de Saúde;
- c) 25% de representação de governo e prestadores de serviços privados conveniados, ou sem fins lucrativos.

O Conselho Municipal de Saúde tem as competências elencadas pela quinta diretriz da Resolução n.º 453/2012:

Quinta Diretriz: aos Conselhos de Saúde Nacional, Estaduais, Municipais e do Distrito Federal, que têm competências definidas nas leis federais, bem como em indicações advindas das Conferências de Saúde, compete:

¹⁰Viana, Luiz Cláudio. O papel dos conselhos municipais na gestão pública [monografia]; orientadora, Maria Eliana Cristina Bar. - Florianópolis, SC, 2011. p. 26

I - fortalecer a participação e o Controle Social no SUS, mobilizar e articular a sociedade de forma permanente na defesa dos princípios constitucionais que fundamentam o SUS;

II - elaborar o Regimento Interno do Conselho e outras normas de funcionamento;

III - discutir, elaborar e aprovar propostas de operacionalização das diretrizes aprovadas pelas Conferências de Saúde;

IV - atuar na formulação e no controle da execução da política de saúde, incluindo os seus aspectos econômicos e financeiros, e propor estratégias para a sua aplicação aos setores público e privado;

V - definir diretrizes para elaboração dos planos de saúde e deliberar sobre o seu conteúdo, conforme as diversas situações epidemiológicas e a capacidade organizacional dos serviços;

VI - anualmente deliberar sobre a aprovação ou não do relatório de gestão;

VII - estabelecer estratégias e procedimentos de acompanhamento da gestão do SUS, articulando-se com os demais colegiados, a exemplo dos de seguridade social, meio ambiente, justiça, educação, trabalho, agricultura, idosos, criança e adolescente e outros;

VIII - proceder à revisão periódica dos planos de saúde;

IX - deliberar sobre os programas de saúde e aprovar projetos a serem encaminhados ao Poder Legislativo, propor a adoção de critérios definidores de qualidade e resolutividade, atualizando-os face ao processo de incorporação dos avanços científicos e tecnológicos na área da Saúde;

X - a cada quadrimestre deverá constar dos itens da pauta o pronunciamento do gestor, das respectivas esferas de governo, para que faça a prestação de contas, em relatório detalhado, sobre andamento do plano de saúde, agenda da saúde pactuada, relatório de gestão, dados sobre o montante e a forma de aplicação dos recursos, as auditorias iniciadas e concluídas no período, bem como a produção e a oferta de serviços na rede assistencial própria, contratada ou conveniada, de acordo com a Lei Complementar no 141/2012.

XI - avaliar e deliberar sobre contratos, consórcios e convênios, conforme as diretrizes dos Planos de Saúde Nacional, Estaduais, do Distrito Federal e Municipais;

XII - acompanhar e controlar a atuação do setor privado credenciado mediante contrato ou convênio na área de saúde;

XIII - aprovar a proposta orçamentária anual da saúde, tendo em vista as metas e prioridades estabelecidas na Lei de Diretrizes Orçamentárias, observado o princípio do processo de planejamento e orçamento ascendentes, conforme legislação vigente;

XIV - propor critérios para programação e execução financeira e orçamentária dos Fundos de Saúde e acompanhar a movimentação e destino dos recursos;

XV - fiscalizar e controlar gastos e deliberar sobre critérios de movimentação de recursos da Saúde, incluindo o Fundo de Saúde e os recursos transferidos e próprios do Município, Estado, Distrito Federal e da União, com base no que a lei disciplina;

XVI - analisar, discutir e aprovar o relatório de gestão, com a prestação de contas e informações financeiras, repassadas em tempo hábil aos conselheiros, e garantia do devido assessoramento;

XVII - fiscalizar e acompanhar o desenvolvimento das ações e dos serviços de saúde e encaminhar denúncias aos respectivos órgãos de controle interno e externo, conforme legislação vigente;

XVIII - examinar propostas e denúncias de indícios de irregularidades, responder no seu âmbito a consultas sobre assuntos pertinentes às ações e aos serviços de saúde, bem como apreciar recursos a respeito de deliberações do Conselho nas suas respectivas instâncias;

XIX - estabelecer a periodicidade de convocação e organizar as Conferências de Saúde, propor sua convocação ordinária ou extraordinária e estruturar a comissão organizadora, submeter o respectivo regimento e programa ao Pleno do Conselho de Saúde correspondente, convocar a sociedade para a participação nas pré-conferências e conferências de saúde;

XX - estimular articulação e intercâmbio entre os Conselhos de Saúde, entidades, movimentos populares, instituições públicas e privadas para a promoção da Saúde;

XXI - estimular, apoiar e promover estudos e pesquisas sobre assuntos e temas na área de saúde pertinente ao desenvolvimento do Sistema Único de Saúde (SUS);

XXII - acompanhar o processo de desenvolvimento e incorporação científica e tecnológica, observados os padrões éticos compatíveis com o desenvolvimento sociocultural do País;

XXIII - estabelecer ações de informação, educação e comunicação em saúde, divulgar as funções e competências do Conselho de Saúde, seus trabalhos e decisões nos meios de comunicação, incluindo informações sobre as agendas, datas e local das reuniões e dos eventos;

XXIV - deliberar, elaborar, apoiar e promover a educação permanente para o controle social, de acordo com as Diretrizes e a Política Nacional de Educação Permanente para o Controle Social do SUS;

XXV - incrementar e aperfeiçoar o relacionamento sistemático com os poderes constituídos, Ministério Público, Judiciário e Legislativo, meios de comunicação, bem como setores relevantes não representados nos conselhos;

XXVI - acompanhar a aplicação das normas sobre ética em pesquisas aprovadas pelo CNS;

XXVII - deliberar, encaminhar e avaliar a Política de Gestão do Trabalho e Educação para a Saúde no SUS;

XXVIII - acompanhar a implementação das propostas constantes do relatório das plenárias dos Conselhos de Saúde; e

XXIX - atualizar periodicamente as informações sobre o Conselho de Saúde no Sistema de Acompanhamento dos Conselhos de Saúde (SIACS).

Salienta-se que os membros do Conselho não são remunerados e suas funções são consideradas de relevância pública.

Conforme consta do processo eletrônico gerado por meio dos dados encaminhados pelo **Município de Navegantes**, constata-se que foi enviado o arquivo denominado Parecer do Conselho Municipal de Saúde (CMS). Contudo, registra-se que não houve análise técnica quanto ao seu conteúdo.

6.3. Conselho Municipal dos Direitos da Criança e do Adolescente

A Constituição Federal trata do dever da família, da sociedade e do Estado, em caráter prioritário, em assegurar à criança e ao adolescente uma série de direitos, conforme pode ser constatado em seu artigo 227:

É dever da família, da sociedade e do Estado assegurar à criança, ao adolescente e ao jovem, com absoluta prioridade, o direito à vida, à saúde, à alimentação, à educação, ao lazer, à profissionalização, à cultura, à dignidade, ao respeito, à liberdade e à convivência familiar e comunitária, além de colocá-los a salvo de toda forma de negligência, discriminação, exploração, violência, crueldade e opressão.

Nessa linha foi promulgada a Lei nº 8.069, de 13 de julho de 1990, que dispõe sobre o Estatuto da Criança e do Adolescente (ECA) e trata sobre a proteção integral desses.

A referida Lei prevê em seu artigo 88, incisos II e IV, a criação do Conselho Municipal dos Direitos da Criança e do Adolescente e a manutenção de fundo especial, respectivamente. Esse fundo, no caso dos Municípios, deve ser criado por lei municipal, obedecendo ao disposto no artigo 167, IX da Constituição Federal e artigo 74 da Lei nº 4.320/64.

O Conselho Municipal da Criança e do Adolescente é órgão deliberativo e controlador das ações relacionadas à política de atendimento dos direitos da criança e do adolescente.

Conforme consta do processo eletrônico gerado por meio dos dados encaminhados pelo **Município de Navegantes**, constata-se que foi enviado o arquivo denominado Parecer do Conselho Municipal dos Direitos da Criança e do Adolescente (CMDCA). Contudo, registra-se que não houve análise técnica quanto ao seu conteúdo.

6.4. Conselho Municipal de Assistência Social (CMAS)

O Conselho Municipal de Assistência Social está previsto no art. 16, inciso IV da Lei Federal n.º 8.742, de 07 de dezembro de 1993.

Citado órgão tem a competência de acompanhar a execução da política de assistência social, e seus membros não são remunerados. No entanto, conforme parágrafo único do art. 16 da Lei n.º 8.742/93 as despesas referentes a passagens e diárias de conselheiros representantes do governo ou da sociedade civil, quando estiverem no exercício de suas atribuições devem ser custeadas pelo órgão gestor da Assistência Social.

Conforme consta do processo eletrônico gerado por meio dos dados encaminhados pelo **Município de Navegantes**, constata-se que foi enviado o arquivo denominado Parecer do Conselho Municipal de Assistência Social (CMAS). Contudo, registra-se que não houve análise técnica quanto ao seu conteúdo.

6.5. Conselho Municipal de Alimentação Escolar (CMAE)

O Conselho Municipal de Alimentação Escolar está previsto no artigo 18 da Lei Federal n.º 11.947, de 16 de junho de 2009:

Art. 18. Os Estados, o Distrito Federal e os Municípios instituirão, no âmbito de suas respectivas jurisdições administrativas, Conselhos de Alimentação Escolar - CAE, órgãos colegiados de caráter fiscalizador, permanente,

deliberativo e de assessoramento, compostos da seguinte forma:

I - 1 (um) representante indicado pelo Poder Executivo do respectivo ente federado;

II - 2 (dois) representantes das entidades de trabalhadores da educação e de discentes, indicados pelo respectivo órgão de representação, a serem escolhidos por meio de assembleia específica;

III - 2 (dois) representantes de pais de alunos, indicados pelos Conselhos Escolares, Associações de Pais e Mestres ou entidades similares, escolhidos por meio de assembleia específica;

IV - 2 (dois) representantes indicados por entidades civis organizadas, escolhidos em assembleia específica.

§ 1º Os Estados, o Distrito Federal e os Municípios poderão, a seu critério, ampliar a composição dos membros do CAE, desde que obedecida a proporcionalidade definida nos incisos deste artigo.

§ 2º Cada membro titular do CAE terá 1 (um) suplente do mesmo segmento representado.

§ 3º Os membros terão mandato de 4 (quatro) anos, podendo ser reconduzidos de acordo com a indicação dos seus respectivos segmentos.

§ 4º A presidência e a vice-presidência do CAE somente poderão ser exercidas pelos representantes indicados nos incisos II, III e IV deste artigo.

§ 5º O exercício do mandato de conselheiros do CAE é considerado serviço público relevante, não remunerado.

§ 6º Caberá aos Estados, ao Distrito Federal e aos Municípios informar ao FNDE a composição do seu respectivo CAE, na forma estabelecida pelo Conselho Deliberativo do FNDE.

A sua atuação está prevista no artigo 19 da citada lei:

Art. 19. Compete ao CAE:

I - acompanhar e fiscalizar o cumprimento das diretrizes estabelecidas na forma do art. 2º desta Lei;

II - acompanhar e fiscalizar a aplicação dos recursos destinados à alimentação escolar;

III - zelar pela qualidade dos alimentos, em especial quanto às condições higiênicas, bem como a aceitabilidade dos cardápios oferecidos;

IV - receber o relatório anual de gestão do PNAE e emitir parecer conclusivo a respeito, aprovando ou reprovando a execução do Programa.

Parágrafo único. Os CAEs poderão desenvolver suas atribuições em regime de cooperação com os Conselhos de Segurança Alimentar e Nutricional estaduais e municipais e

demais conselhos afins, e deverão observar as diretrizes estabelecidas pelo Conselho Nacional de Segurança Alimentar e Nutricional - CONSEA.

Conforme consta do processo eletrônico gerado por meio dos dados encaminhados pelo **Município de Navegantes**, constata-se que foi enviado o arquivo denominado Parecer do Conselho Municipal de Alimentação Escolar (CMAE). Contudo, registra-se que não houve análise técnica quanto ao seu conteúdo.

6.6. Conselho Municipal do Idoso (ou da Pessoa Idosa ou dos Direitos da Pessoa Idosa)

O Conselho Municipal do Idoso está previsto no artigo 6º da Lei Federal n.º 8.842, de 04 de janeiro de 1994.

Suas competências estão previstas no artigo 7º da mesma lei, na redação dada pela Lei n.º 10.741/2003:

Art. 7º Os Conselhos Nacional, Estaduais, do Distrito Federal e Municipais do Idoso, previstos na Lei nº 8.842, de 4 de janeiro de 1994, zelarão pelo cumprimento dos direitos do idoso, definidos nesta Lei.

Conforme consta do processo eletrônico gerado por meio dos dados encaminhados pelo **Município de Navegantes**, constata-se que foi enviado o arquivo denominado Parecer do Conselho Municipal do Idoso (CMI). Contudo, registra-se que não houve análise técnica quanto ao seu conteúdo.

7. DO CUMPRIMENTO DA LEI COMPLEMENTAR Nº 131/2009 E DO DECRETO FEDERAL Nº 7.185/2010

A transparência da gestão fiscal, entendida como a produção e divulgação sistemática de informações, é um dos pilares em que se assenta a Lei Complementar n.º 101/2000.

Para assegurar essa transparência a Lei Complementar n.º 131/2009 acrescentou dispositivos a referida Lei a fim de determinar a disponibilização, em tempo real, de informações pormenorizadas sobre a execução orçamentária e financeira, referentes à receita e à despesa, da União, dos Estados, do Distrito Federal e dos Municípios, bem como definiu prazos para a implantação.

O artigo 48, parágrafo único, da Lei Complementar n.º 101/2000 alterado pelas Leis Complementares n.º 131/2009 e 156/2016, assim determina:

Art. 48. [...]

§ 1º A transparência será assegurada também mediante:

I – incentivo à participação popular e realização de audiências públicas, durante os processos de elaboração e

discussão dos planos, lei de diretrizes orçamentárias e orçamentos;

II – liberação ao pleno conhecimento e acompanhamento da sociedade, em tempo real, de informações pormenorizadas sobre a execução orçamentária e financeira, em meios eletrônicos de acesso público; e

III – adoção de sistema integrado de administração financeira e controle, que atenda a padrão mínimo de qualidade estabelecido pelo Poder Executivo da União e ao disposto no art. 48-A.

Os conteúdos das informações sobre a execução orçamentária e financeira, liberados em meios eletrônicos de acesso público, são definidos no artigo 48-A, I e II, da Lei Complementar n° 101/2000 incluído pela Lei Complementar n° 131/2009, a saber:

Art. 48-A. Para os fins a que se refere o inciso II do parágrafo único do art. 48, os entes da Federação disponibilizarão a qualquer pessoa física ou jurídica o acesso a informações referentes a:

I – quanto à despesa: todos os atos praticados pelas unidades gestoras no decorrer da execução da despesa, no momento de sua realização, com a disponibilização mínima dos dados referentes ao número do correspondente processo, ao bem fornecido ou ao serviço prestado, à pessoa física ou jurídica beneficiária do pagamento e, quando for o caso, ao procedimento licitatório realizado;

II – quanto à receita: o lançamento e o recebimento de toda a receita das unidades gestoras, inclusive referente a recursos extraordinários.

Quanto aos prazos para o cumprimento das determinações dispostas nos referidos artigos a Lei Complementar n° 131/2009 estabeleceu:

Art. 73-B. Ficam estabelecidos os seguintes prazos para o cumprimento das determinações dispostas nos incisos II e III do parágrafo único do art. 48 e do art. 48-A:

I – 1 (um) ano para a União, os Estados, o Distrito Federal e os Municípios com mais de 100.000 (cem mil) habitantes;

II – 2 (dois) anos para os Municípios que tenham entre 50.000 (cinquenta mil) e 100.000 (cem mil) habitantes;

III – 4 (quatro) anos para os Municípios que tenham até 50.000 (cinquenta mil) habitantes.

Parágrafo único. Os prazos estabelecidos neste artigo serão contados a partir da data de publicação da lei complementar que introduziu os dispositivos referidos no caput deste artigo.”

O sistema integrado de administração financeira e controle – SISTEMA mencionado no inciso III do § 1º do artigo 48 da Lei Complementar n° 101/2000

alterado pela Lei Complementar nº 131/2009, foi regulamentado por meio do Decreto Federal nº 7.185/2010¹¹, que em seu artigo 1º assim determina:

Art. 1º A transparência da gestão fiscal dos entes da Federação referidos no art. 1º, § 3º, da Lei Complementar nº 101, de 4 de maio de 2000, será assegurada mediante a observância do disposto no art. 48, parágrafo único, da referida Lei e das normas estabelecidas neste Decreto.

Dessa forma, o referido Decreto também estabeleceu requisitos com padrão mínimo de qualidade necessário para assegurar a transparência da gestão fiscal, onde se extraiu os seguintes:

Art. 2º O sistema integrado de administração financeira e controle utilizado no âmbito de cada ente da Federação, doravante denominado SISTEMA, deverá permitir a liberação em tempo real das informações pormenorizadas sobre a execução orçamentária e financeira das unidades gestoras, referentes à receita e à despesa, com a abertura mínima estabelecida neste Decreto, bem como o registro contábil tempestivo dos atos e fatos que afetam ou possam afetar o patrimônio da entidade.

§ 1º Integrarão o SISTEMA todas as entidades da administração direta, as autarquias, as fundações, os fundos e as empresas estatais dependentes, sem prejuízo da autonomia do ordenador de despesa para a gestão dos créditos e recursos autorizados na forma da legislação vigente e em conformidade com os limites de empenho e o cronograma de desembolso estabelecido.

§ 2º Para fins deste Decreto, entende-se por:

I – [...]

II - liberação em tempo real: a disponibilização das informações, em meio eletrônico que possibilite amplo acesso público, até o primeiro dia útil subsequente à data do registro contábil no respectivo SISTEMA, sem prejuízo do desempenho e da preservação das rotinas de segurança operacionais necessários ao seu pleno funcionamento;

III - meio eletrônico que possibilite amplo acesso público: a Internet, sem exigências de cadastramento de usuários ou utilização de senhas para acesso; e

IV - [...]

Art. 4º Sem prejuízo da exigência de características adicionais no âmbito de cada ente da Federação, consistem requisitos tecnológicos do padrão mínimo de qualidade do SISTEMA:

I - [...]

¹¹ Revogado em 05/11/2020 pelo Decreto n.º 10.540/2020

II - permitir o armazenamento, a importação e a exportação de dados; e

III - [...]

Art. 7º Sem prejuízo dos direitos e garantias individuais constitucionalmente estabelecidos, o SISTEMA deverá gerar, para disponibilização em meio eletrônico que possibilite amplo acesso público, pelo menos, as seguintes informações relativas aos atos praticados pelas unidades gestoras no decorrer da execução orçamentária e financeira:

I - quanto à despesa:

a) o valor do empenho, liquidação e pagamento;

b) o número do correspondente processo da execução, quando for o caso;

c) a classificação orçamentária, especificando a unidade orçamentária, função, subfunção, natureza da despesa e a fonte dos recursos que financiaram o gasto;

d) a pessoa física ou jurídica beneficiária do pagamento, inclusive nos desembolsos de operações independentes da execução orçamentária, exceto no caso de folha de pagamento de pessoal e de benefícios previdenciários;

e) o procedimento licitatório realizado, bem como à sua dispensa ou inexigibilidade, quando for o caso, com o número do correspondente processo; e

f) o bem fornecido ou serviço prestado, quando for o caso;

II - quanto à receita, os valores de todas as receitas da unidade gestora, compreendendo no mínimo sua natureza, relativas a:

a) previsão;

b) lançamento, quando for o caso; e

c) arrecadação, inclusive referente a recursos extraordinários.

A análise, por amostragem, do cumprimento das normas estabelecidas na Lei Complementar nº 101/2000, alterada pelas Leis Complementares nº 131/2009 e 156/2016, em conjunto com o Decreto Federal nº 7.185/2010, pelo Município de **Navegantes**, no tocante aos dados relativos do exercício em exame é demonstrada no Quadro a seguir:

Quadro 20 – Cumprimento da Lei Complementar nº 131/2009 e do Decreto Federal nº 7.185/2010

| I – QUANTO À FORMA | |
|--|---|
| Disponibilização de informações de todas as unidades municipais (art. 2º, § 1º, do Decreto Federal nº 7.185/2010) | CUMPRIU |
| Liberação ao pleno conhecimento e acompanhamento da sociedade, em tempo real, de informações pormenorizadas sobre a execução orçamentária e financeira, em meios | Análise prejudicada em razão da data de acesso |

| | |
|--|----------------|
| eletrônicos de acesso público; e (art. 48, II, LRF alterada pela Lei Complementar n.º 156/2016) | |
| Disponibilização em meio eletrônico que possibilite amplo acesso público na Internet, sem exigências de cadastramento de usuários ou utilização de senhas para acesso (art. 2º, § 2º, III, do Decreto Federal nº 7.185/2010) | CUMPRIU |
| Permitir o armazenamento, a importação e a exportação de dados (art. 4º, II, do Decreto Federal nº 7.185/2010) | CUMPRIU |

| I – QUANTO AO CONTEÚDO | |
|--|----------------|
| DESPESA | |
| (art. 48-A, I, da Lei Complementar nº 101/2000 e art. 7º, I, do Decreto Federal nº 7.185/2010) | |
| a) o valor do empenho, liquidação e pagamento | CUMPRIU |
| b) o número do empenho | CUMPRIU |
| c) a classificação orçamentária, especificando a unidade orçamentária, função, subfunção, natureza da despesa e a fonte dos recursos que financiaram o gasto | CUMPRIU |
| d) a pessoa física ou jurídica beneficiária do pagamento, inclusive nos desembolsos de operações independentes da execução orçamentária, exceto no caso de folha de pagamento de pessoal e de benefícios previdenciários | CUMPRIU |
| e) o procedimento licitatório realizado, bem como à sua dispensa ou inexigibilidade, quando for o caso, com o número do correspondente processo | CUMPRIU |
| f) o bem fornecido ou serviço prestado, quando for o caso | CUMPRIU |

| RECEITA | |
|--|----------------|
| (art. 48-A, II, da Lei Complementar nº 101/2000 e art. 7º, II, do Decreto Federal nº 7.185/2010) | |
| a) previsão | CUMPRIU |
| b) lançamento | CUMPRIU |
| c) arrecadação | CUMPRIU |

Fonte: Site da Prefeitura Municipal – Portal da Transparência – Data de acesso: Nov 30 2020 12:00AM.

8. POLÍTICAS PÚBLICAS

Segundo SECCHI¹², podemos conceituar política pública como: “uma ação elaborada no sentido de enfrentar um problema público”.

As políticas públicas estão presentes principalmente nas áreas de saúde, educação, segurança, habitação, transporte, assistência social e meio ambiente, as quais existem em todas as esferas de governo (federal, estadual e municipal). Sendo que, utilizam-se dos instrumentos de planejamento (Plano Plurianual – PPA, Lei de Diretrizes Orçamentárias – LDO e Lei Orçamentária anual – LOA) para executá-las.

Neste universo serão realizadas avaliações quantitativas no que se refere as ações nas áreas de saúde e educação, por meio do monitoramento do Plano Nacional de Saúde - PNS – Pactuação Interfederativa 2017-2021 (Lei n.º 8.080/90, art. 15, VIII) e do Plano Nacional de Educação – PNE (Lei Federal n.º 13.005, de 25/06/2014), respectivamente.

8.1. Monitoramento do Plano Nacional de Saúde – Pactuação Interfederativa 2017-2021

No âmbito das políticas públicas de saúde, o Plano Nacional de Saúde - PNS está previsto na Lei n. 8.080/90, art. 15, VIII e deve ser elaborado em conjunto pela União, Estados, Distrito Federal e Municípios, devidamente alinhados com os instrumentos de planejamento (PPA, LDO e LOA).

A vigência do plano é plurianual (2017 – 2021), e se constitui na base das atividades e programações de cada nível de direção do Sistema Único de Saúde – SUS, com previsão para realizações das despesas nas Lei Orçamentárias Anuais.

Para o período de 2017-2021, as diretrizes, objetivos e metas da saúde foram definidas por meio da Pactuação Interfederativa, a qual inclui 23 indicadores que foram definidos em reunião ordinária pela Comissão Intergestores Tripartite¹³, em novembro de 2016, publicado no Diário Oficial da União, em 12 de dezembro de 2016, por meio da Resolução n.º 8, de 24/11/2016.

Esta pactuação se dá pela conexão entre os três níveis de governo, contemplando, inclusive a constituição de redes de atenção à saúde, numa

¹² SECCHI, Leonardo. Políticas Públicas

¹³ Lei Federal nº 12.466/2011 e Decreto Federal nº 7508/2011

negociação consensual entres os gestores, oportunidade em que se define a agenda de prioridade, traduzidas pelas diretrizes, objetivos, metas e indicadores

O monitoramento e avaliação das diretrizes mostra-se fundamental para o acompanhamento da execução em nível local quanto ao cumprimento das metas pactuadas, as quais são avaliadas por meio dos indicadores previamente estabelecidos.

Nesse sentido, apresenta-se a avaliação das metas pactuadas pelo Município de **Navegantes**, referente ao exercício de 2020.

Quadro 21 – Cumprimento Avaliação das Metas Pactuadas no Plano Nacional de Saúde: 2020

| INDICADORES | META 2020 | RESULTADO | SITUAÇÃO VERIFICADA |
|--|--------------------|--------------------|---------------------|
| 1 – Mortalidade Prematura: Para município e região com menos de 100 mil habitantes: a) Número de óbitos prematuros (de 30 a 69 anos) pelo conjunto das quatro principais doenças crônicas não transmissíveis (doenças do aparelho circulatório, câncer, diabetes e doenças respiratórias crônicas. b) Para município e região com 100 mil ou mais habitantes, estados e Distrito Federal: Taxa de mortalidade prematura (de 30 a 69 anos) pelo conjunto das quatro principais doenças crônicas não transmissíveis (doenças do aparelho circulatório, câncer, diabetes e doenças respiratórias crônicas). | 65,00 | 130,00 | Não Atingiu |
| 2 - Proporção de óbitos de mulheres em idade fértil (10 a 49 anos) investigados. | 100,00 | ND | Análise Prejudicada |
| 3 - Proporção de registro de óbitos com causa básica definida. | 100,00 | 97,35 | Não Atingiu |
| 4 – Proporção de vacinas selecionadas do Calendário Nacional de Vacinação para crianças menores de dois anos de idade - Pentavalente (3ª dose), Pneumocócica 10-valente (2ª dose), Poliomielite (3ª dose) e Tríplice viral (1ª dose) - com cobertura vacinal preconizada. | 95,00 | ND | Análise Prejudicada |
| 5 – Proporção de casos de doenças de notificação compulsória imediata (DNCI) encerrados em até 60 dias após notificação. | 95,00 | 80,00 | Não Atingiu |
| 6 – Proporção de cura dos casos novos de hanseníase diagnosticados nos anos das cortes. | 100,00 | 100,00 | Atingiu |
| 7 – Número de casos autóctones de malária. | Não aplicável à SC | Não aplicável à SC | Análise Prejudicada |
| 8 – Número de casos novos de sífilis congênita em menores de um ano de idade. | 6,00 | 3,00 | Atingiu |
| 9 – Número de casos novos de aids em menores de 5 anos. | 1,00 | ND | Análise Prejudicada |
| 10 – Proporção de análises realizadas em amostras de água para consumo humano quanto aos parâmetros coliformes totais, cloro residual livre e turbidez. | 90,00 | 61,57 | Não Atingiu |
| 11 – Razão de exames citopatológicos do colo do útero em mulheres de 25 a 64 anos na população residente de determinado local e a população da mesma faixa etária. | 0,80 | 0,00 | Não Atingiu |
| 12 – Razão de exames de mamografia de rastreamento realizados em mulheres de 50 a 69 anos na população residente de determinado local e população da mesma faixa etária. | 100,00 | 0,01 | Não Atingiu |
| 13 – Proporção de parto normal no Sistema Único de Saúde e na Saúde Suplementar. | 70,00 | 200,00 | Atingiu |

| | | | |
|--|--------|-------|---------------------|
| 14 – Proporção de gravidez na adolescência entre as faixas etárias 10 a 19 anos. | 20,00 | 12,52 | Atingiu |
| 15 – Taxa de mortalidade infantil. | 13,00 | 11,82 | Atingiu |
| 16 – Número de óbitos maternos em determinado período e local de residência. | 1,00 | 1,00 | Atingiu |
| 17 – Cobertura populacional estimada pelas equipes de Atenção Básica. | 91,00 | 50,81 | Não Atingiu |
| 18 – Cobertura de acompanhamento das condicionalidades de Saúde do Programa Bolsa Família (PBF). | 85,00 | ND | Análise Prejudicada |
| 19 – Cobertura populacional estimada de saúde bucal na atenção básica. | 85,00 | 59,28 | Não Atingiu |
| 20 – Percentual de municípios que realizam no mínimo seis grupos de ações de Vigilância Sanitária consideradas necessárias a todos os municípios no ano. | ND | ND | Análise Prejudicada |
| 21 – Ações de matriciamento sistemático realizadas por CAPS com equipes de Atenção Básica. | 80,00 | ND | Análise Prejudicada |
| 22 – Número de ciclos que atingiram mínimo de 80% de cobertura de imóveis visitados para controle vetorial da dengue. | 5,00 | ND | Análise Prejudicada |
| 23 - Proporção de preenchimento do campo “ocupação” nas notificações de agravos relacionados ao trabalho. | 100,00 | 88,00 | Não Atingiu |

Fonte: <http://200.19.223.105/cgi-bin/dh?mortalidade/mortalidade.def>, acessado em 07/04/2021

Paralelamente as Políticas Públicas da Saúde delineadas no Plano Nacional de Saúde – PNS, o Governo Federal aderiu a Agenda 2030, aprovada em Assembleia Geral das Organizações das Nações Unidas – ONU, denominada “Transformando Nosso Mundo”, a qual estabelece 17 (dezessete) objetivos de Desenvolvimento Sustentável – ODS, divididos em 169 (cento e sessenta e nove) metas, sendo que, na área da saúde temos o objetivo 3 – Saúde e Bem Estar.

Considerando-se uma agenda global, proposta para melhoria do desenvolvimento sustentável do planeta a longo prazo, sugere-se que os Municípios adotem medidas para incluir em suas políticas públicas de saúde, além do planejamento e execução do Plano Nacional de Saúde, também, contemplem os Objetivos de Desenvolvimento Sustentável – ODS.

8.2. Monitoramento das Metas do Plano Nacional de Educação - PNE

No contexto das Políticas Públicas o Plano Nacional de Educação- PNE teve a sua importância reconhecida principalmente após o advento da Emenda Constitucional n.º 59/2009, onde passou a ser exigência constitucional com periodicidade decenal, tornando-se assim o norteador do Sistema Nacional de Educação, uma vez que, todas as esferas do governo (União, Estados e Municípios) devem pautar as suas ações em Educação alinhadas ao PNE.

Referido Plano teve a sua aprovação pela Lei Federal n.º 13.005, de 25/06/2014 com vigência de 10 anos e apresenta 10 diretrizes, 20 metas e 254 estratégias com abrangência em todos os níveis de ensino.

Sendo que, as diretrizes foram estabelecidas no art. 2º do PNE e são as seguintes:

- Erradicação do analfabetismo;
- Universalização do atendimento escolar;
- Superação das desigualdades educacionais, com ênfase na promoção da cidadania e na erradicação de todas as formas de discriminação;
- Melhoria da qualidade da educação;
- Formação para o trabalho e para a cidadania, com ênfase nos valores morais e éticos em que se fundamenta a sociedade;
- Promoção do princípio da gestão democrática da educação pública;
- Promoção humanística, científica, cultural e tecnológica do País;
- Estabelecimento de meta de aplicação de recursos públicos em educação como proporção do Produto Interno Bruto- PIB, que assegure atendimento às necessidades de expansão, com padrão de qualidade e equidade;
- Valorização dos (as) profissionais da educação;
- Promoção dos princípios do respeito aos direitos humanos, à diversidade e à sustentabilidade socioambiental.

As Metas e Estratégias estão discriminadas no Anexo da referida Lei, todavia, considerando a complexidade das mesmas e prazo de dez anos para executá-las, tem-se que no exercício em análise será efetuado o monitoramento da Meta 1 – Universalizar, até 2016, a educação infantil na pré-escola para as crianças de 4 (quatro) a 5 (cinco) anos de idade e ampliar a oferta de educação infantil em creches de forma a atender, no mínimo 50% (cinquenta por cento) das crianças de até 3 (três) anos até o final da vigência deste PNE.

Os dados populacionais foram estimados e atualizados a partir de estudo técnico realizado por auditores fiscais de controle externo da Diretoria de Atividades Especiais (DAE) do TCE/SC.

Destaca-se que a metodologia aplicada para os monitoramentos encontram-se discriminadas nos itens seguintes.

8.2.1. Monitoramento da Meta 1 do PNE: Educação Infantil

A educação infantil tem sua conceituação e finalidade definida no artigo 29 da Lei Federal n.º 9.394, de 20/12/1996 (Lei de Diretrizes e Bases da Educação Nacional – LDB). Constituindo a “primeira etapa da educação básica, tem como finalidade o desenvolvimento integral da criança de até 5 (cinco) anos, em seus aspectos físico, psicológico, intelectual e social, complementando ação da família e da comunidade”. É oferecida em “creches, ou entidades equivalentes, para crianças de até três anos de idade” (art. 30, I), e “pré-escolas, para as crianças de 4 (quatro) a 5 (cinco) anos de idade” (art. 30, II).

Para avaliar a primeira Meta prevista da Lei Federal n.º 13.005/2014, e em respeito ao que dispõe o art. 4º da Lei do PNE, passa-se a apresentar o cálculo das taxas de atendimento em Creche e na Pré-escola no Município de Navegantes.

Ressalta-se que os dados das matrículas em Creches (crianças até 3 anos em 2020) e na Pré-escola (crianças de 4 a 5 anos em 2020) foram extraídos do site do Instituto Nacional de Estudos e Pesquisas Educacionais Anísio Teixeira Legislação e Documentos (Inep), mais especificamente das Sinopses Estatísticas da Educação Básica.

Registre-se que a taxa de atendimento não se confunde com a demanda por vagas na rede pública. Para o cálculo daquela leva-se em consideração o número de matrículas e o percentual previsto no Plano Nacional de Educação, enquanto que a demanda toma em consideração o número de crianças que solicitam vaga em Creches e/ou Pré-escolas. A título exemplificativo, um Município pode ter cumprido a meta prevista no Plano Nacional de Educação e em seu Plano Municipal e ainda assim ter fila de espera por vagas, na hipótese de que o percentual mínimo de atendimento previsto em Lei não ser suficiente para atender toda a demanda.

8.2.2. Taxa de atendimento em Creche

O atendimento da educação infantil em Creche, em regra, deve-se dar para as crianças de até 03 (três) anos de idade e a parte final da Meta 1 do Plano Nacional de Educação define que o ente deve: “ampliar a oferta de Educação Infantil em Creches de forma a atender, no mínimo, 50% das crianças de até 3 anos até o final da vigência deste PNE”.

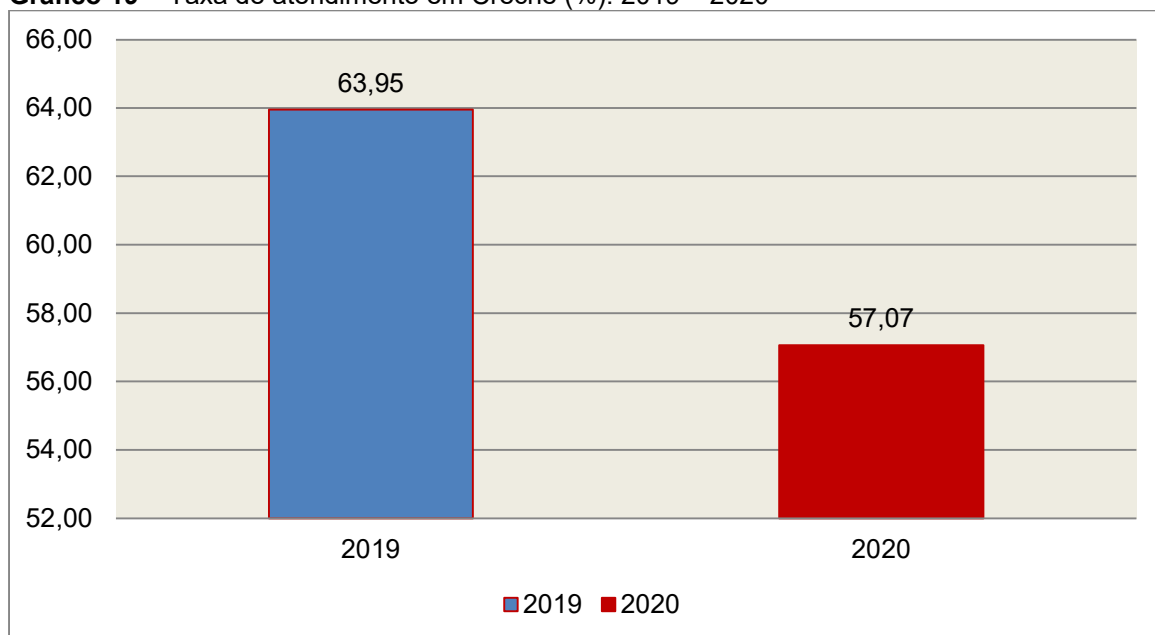
Para avaliação do alcance da parte final da Meta 1 do Plano Nacional de Educação, calculou-se a taxa líquida de matrículas em Creches, ou seja, apenas os matriculados que estejam na faixa etária (0 a 3 anos de idade) prevista no PNE, por meio da seguinte fórmula:

INDICADOR 1B: CRECHES

Fórmula de cálculo:
$$\frac{\text{População de 0 a 3 anos que frequenta a Creche} \times 100}{\text{População de 0 a 3 anos de idade}}$$

Assim, com base nos dados estatísticos do Município de Navegantes, a Taxa de Atendimento de crianças de 0 a 3 anos de idade, que frequentaram as Creches no referido Município, em 2020, foi de 57,07%, estando **DENTRO** do percentual mínimo previsto para a Meta 1 do Plano Nacional de Educação.

Gráfico 19 – Taxa de atendimento em Creche (%): 2019 – 2020



Fonte: dados INEP e levantamento DAE/TCESC¹⁴

O gráfico anterior demonstra que o Município de Navegantes em 2020 Diminuiu sua taxa de atendimento em Creche, em termos percentuais, quando comparado ao exercício anterior.

¹⁴ Na presente metodologia de estimação populacional por faixa etária, utilizam-se estimações populacionais dos municípios disponibilizados anualmente pelo IBGE, o último Censo Demográfico realizado em 2010 e registros do Ministério da Saúde referente a nascidos vivos e óbitos, conforme endereço de residência da mãe da criança. Em relação a metodologia previamente utilizada por esta Corte de Contas, essa última fonte adiciona maior confiabilidade nas estimações por serem registros oficiais e contabilizados pelo Ministério da Saúde, embora o calendário do ministério de divulgação dessas informações sempre ocorre com um ano de atraso. Entretanto, o benefício para a precisão das estimativas e, consequentemente, para o acompanhamento das metas com a utilização desses dados oficiais, supera o custo preditivo causado pelo citado atraso.

8.2.3. Taxa de atendimento na Pré-escola

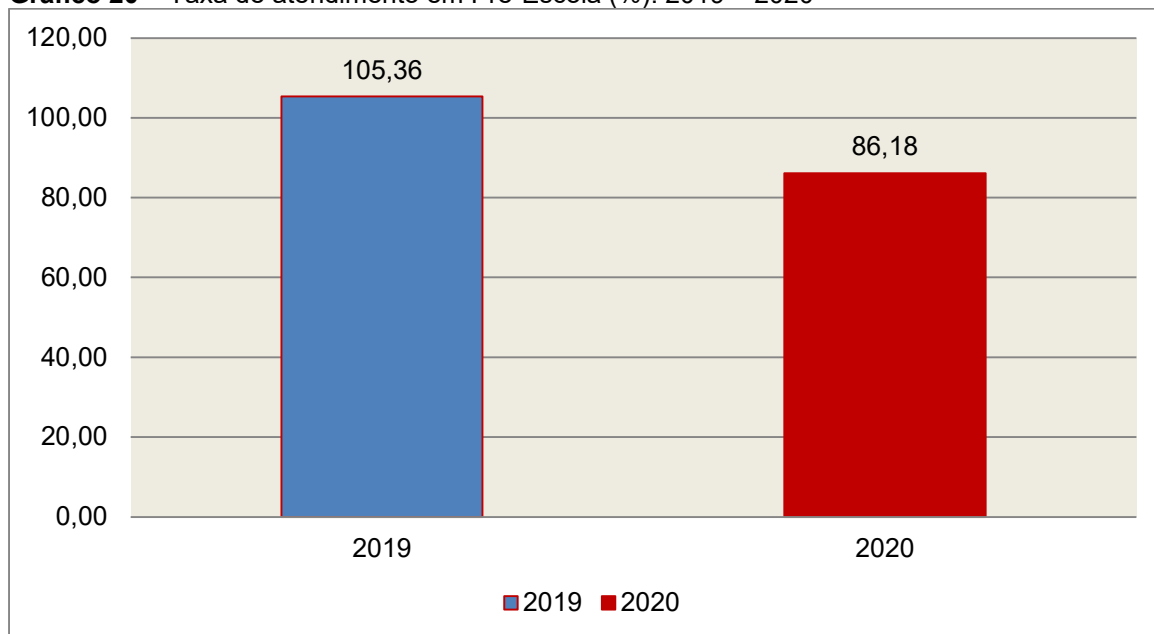
O atendimento da educação infantil na Pré-escola deve-se dar para as crianças de 04 (quatro) a 05 (cinco) anos de idade e a parte inicial da Meta 1 do Plano Nacional de Educação define que o ente deve: “universalizar, até 2016, a Educação Infantil na Pré-escola para as crianças de 4 a 5 anos de idade”.

Para avaliação do alcance da parte inicial da Meta 1 do Plano Nacional de Educação, calculou-se a taxa líquida de matrículas na Pré-escola, ou seja, apenas os matriculados que estejam na faixa etária (4 a 5 anos de idade) prevista no PNE, por meio da seguinte fórmula:

INDICADOR 1A: PRÉ-ESCOLA

Fórmula de cálculo:
$$\frac{\text{População de 4 e 5 anos que frequenta a Pré-escola} \times 100}{\text{População de 4 e 5 anos de idade}}$$

Assim, com base nos dados estatísticos do Município de Navegantes, a Taxa de Atendimento de crianças de 4 a 5 anos de idade, que frequentaram a Pré-escola no referido Município, em 2020, foi de 86,18 %, estando **FORA** da Meta 1 do Plano Nacional de Educação.

Gráfico 20 – Taxa de atendimento em Pré-Escola (%): 2019 – 2020

Fonte: dados INEP e levantamento DAE/TCESC¹⁵

O gráfico anterior demonstra que o Município de Navegantes em 2020 Diminuiu sua taxa de atendimento na Pré-escola, em termos percentuais, quando comparado ao exercício anterior.

8.2.4 – Avaliação da vinculação das metas da educação do PNE previstas na LOA

O Plano Nacional da Educação – PNE, aprovado pela Lei Federal nº 13.005/2014, estabeleceu um total de 20 metas a serem atingidas durante o decênio 2014 – 2024 relacionadas à melhoria, expansão e universalização dos serviços públicos de educação no âmbito federal, estadual e municipal. Em seu

¹⁵ Na presente metodologia de estimação populacional por faixa etária, utilizam-se estimações populacionais dos municípios disponibilizados anualmente pelo IBGE, o último Censo Demográfico realizado em 2010 e registros do Ministério da Saúde referente a nascidos vivos e óbitos, conforme endereço de residência da mãe da criança. Em relação a metodologia previamente utilizada por esta Corte de Contas, essa última fonte adiciona maior confiabilidade nas estimações por serem registros oficiais e contabilizados pelo Ministério da Saúde, embora o calendário do ministério de divulgação dessas informações sempre ocorre com um ano de atraso. Entretanto, o benefício para a precisão das estimativas e, consequentemente, para o acompanhamento das metas com a utilização desses dados oficiais, supera o custo preditivo causado pelo citado atraso.

texto, a Lei ressalta a importância do alinhamento do orçamento com a consecução das metas, como estabelecido em seu Art. 10º:

Art. 10. O plano plurianual, as diretrizes orçamentárias e os orçamentos anuais da União, dos Estados, do Distrito Federal e dos Municípios serão formulados de maneira a assegurar a consignação de dotações orçamentárias compatíveis com as diretrizes, metas e estratégias deste PNE e com os respectivos planos de educação, a fim de viabilizar sua plena execução.

Nesse sentido, é apresentado no quadro a seguir o esforço orçamentário do Município de Navegantes para o atingimento das metas do PNE durante o exercício de 2020.

| METAS (A) | % APLICADO (B) | PROJETO-ATIVIDADE (C) | VALOR LIQUIDAÇÃO(D) | VALOR LIQUIDAÇÃO APLICADO A META (BxD)/100) |
|----------------------|-----------------------|---|----------------------------|--|
| 01 Educação Infantil | 100,00 | 01.000130 Investimentos em Ações de Melhoria do Ensino Infantil | 773.686,42 | 773.686,42 |
| 01 Educação Infantil | 35,00 | 02.000127 Manutenção e Funcionamento da Secretaria de Educação | 423.401,90 | 148.190,67 |
| 01 Educação Infantil | 99,00 | 02.000131 Manutenção e Funcionamento da Educação Infantil | 49.134.779,65 | 48.643.431,85 |
| 01 Educação Infantil | 100,00 | 02.000137 Manutenção da Merenda Escolar do Educação Infantil e Creches | 1.182.325,95 | 1.182.325,95 |
| 01 Educação Infantil | 10,00 | 02.000142 Manutenção do | 322.937,71 | 32.293,77 |

| | | | | |
|-------------------------|--------|---|---------------|---------------|
| | | Transporte Escolar | | |
| 02 Ensino Fundamental I | 100,00 | 01.000129 Investimentos em Ações de Melhoria do Ensino Fundamental | 3.420.522,78 | 3.420.522,78 |
| 02 Ensino Fundamental I | 35,00 | 02.000127 Manutenção e Funcionamento da Secretaria de Educação | 423.401,90 | 148.190,67 |
| 02 Ensino Fundamental I | 79,00 | 02.000130 Manutenção e Funcionamento do Ensino Fundamental | 63.183.708,66 | 49.915.129,84 |
| 02 Ensino Fundamental I | 100,00 | 02.000136 Manutenção da Merenda Escolar do Ensino Fundamental | 891.437,57 | 891.437,57 |
| 02 Ensino Fundamental I | 90,00 | 02.000142 Manutenção do Transporte Escolar | 322.937,71 | 290.643,94 |
| 03 Ensino Médio | 0,00 | n/d | 0,00 | 0,00 |
| 04 Inclusão | 10,00 | 02.000127 Manutenção e Funcionamento da Secretaria de Educação | 423.401,90 | 42.340,19 |
| 04 Inclusão | 100,00 | 02.000128 Manutenção e Funcionamento | 520.000,22 | 520.000,22 |

| | | | | |
|---|--------|---|---------------|---------------|
| | | da Educação Especial | | |
| 05 Alfabetização Infantil | 10,00 | 02.000127 Manutenção e Funcionamento da Secretaria de Educação | 423.401,90 | 42.340,19 |
| 05 Alfabetização Infantil | 20,00 | 02.000130 Manutenção e Funcionamento do Ensino Fundamental | 63.183.708,66 | 12.636.741,73 |
| 06 Educação Integral | 0,00 | n/d | 0,00 | 0,00 |
| 07 Qualidade da Educação Básica/IDEB | 0,00 | n/d | 0,00 | 0,00 |
| 08 Elevação da Escolaridade/Diversidade | 0,00 | n/d | 0,00 | 0,00 |
| 09 Alfabetização de Jovens e Adultos | 10,00 | 02.000127 Manutenção e Funcionamento da Secretaria de Educação | 423.401,90 | 42.340,19 |
| 09 Alfabetização de Jovens e Adultos | 100,00 | 02.000129 Manutenção e Funcionamento da Educação de Jovens e Adultos | 0,00 | 0,00 |
| 10 EJA Integrada | 0,00 | n/d | 0,00 | 0,00 |
| 11 Educação Profissional | 0,00 | n/d | 0,00 | 0,00 |
| 12 Educação Superior | 0,00 | n/d | 0,00 | 0,00 |
| 13 Qualidade da Educação Superior | 0,00 | n/d | 0,00 | 0,00 |
| 14 Pós-Graduação | 0,00 | n/d | 0,00 | 0,00 |
| 15 Profissionais da Educação | 0,00 | n/d | 0,00 | 0,00 |

| | | | | |
|--|------|--|---------------|------------|
| 16 Formação | 1,00 | 02.000130 Manutenção e Funcionamento do Ensino Fundamental | 63.183.708,66 | 631.837,09 |
| 16 Formação | 1,00 | 02.000131 Manutenção e Funcionamento da Educação Infantil | 49.134.779,65 | 491.347,80 |
| 17 Valorização dos Profissionais do Magistério | 0,00 | n/d | 0,00 | 0,00 |
| 18 Planos de Carreira | 0,00 | n/d | 0,00 | 0,00 |
| 19 Gestão Democrática | 0,00 | n/d | 0,00 | 0,00 |
| 20 Financiamento da Educação | 0,00 | n/d | 0,00 | 0,00 |

Fonte: Dados do Sistema e-Sfinge Web 6ª competência

Diante dos dados acima informados, tem-se que o total executado no atingimento das metas do PNE do Município de Navegantes, no valor de R\$ 119.852.800,87, representa 35,56% do orçamento do Município.

Obs.: Valor executado refere-se ao % informado pela Unidade na 6ª competência do e-Sfinge multiplicado pela despesa liquidada em cada Projeto/Atividade.

9. DO CUMPRIMENTO DO ARTIGO 42 DA LEI DE RESPONSABILIDADE FISCAL - LRF

A Lei de Responsabilidade Fiscal em seu artigo 42 dispõe que:

Art. 42. É vedado ao titular de Poder ou órgão referido no art. 20, nos últimos dois quadrimestres do seu mandato, contrair obrigações de despesa que não possa ser cumprida integralmente dentro dele, ou que tenha parcelas a serem pagas no exercício seguinte sem que haja suficiente disponibilidade de caixa para este efeito.

Parágrafo único. Na determinação da disponibilidade de caixa serão considerados os encargos e despesas compromissadas a pagar até o final do exercício.

Para fins de verificação do cumprimento do dispositivo legal antes mencionado, foi apurada a disponibilidade de caixa líquida por fonte de recursos, conforme metodologia descrita neste capítulo e demonstrada no Quadro 22 e Apêndice deste Relatório.

A Fonte de Recursos trata-se de mecanismo integrador entre a receita e a despesa, onde é atribuído um código que exerce duplo papel no processo orçamentário permitindo compatibilizar a execução orçamentária com as disponibilidades financeiras:

- a) na receita orçamentária: indica a destinação de recursos para a realização de determinadas despesas;
- b) na despesa orçamentária: identifica a origem dos recursos que estão sendo utilizados e respectiva destinação específica.

Como processo pelo qual os recursos públicos são correlacionados a uma aplicação, pode ser classificada em:

- a) destinação vinculada: é o processo de vinculação entre a origem e a aplicação de recursos, em atendimento às finalidades estabelecidas pela norma¹⁶. Ex.: FR 09 – Fia Imposto de Renda e FR 89 – Alienação de Bens destinados a outros programas;
- b) destinação não vinculada: é o processo de alocação livre entre a origem e a aplicação de recursos, para atender a quaisquer finalidades¹⁶ (FR 00 01 e 02 – Recursos não vinculados).

No que tange aos recursos disponíveis para cobertura dos compromissos contraídos, objeto de verificação do cumprimento do art. 42 da L.C. 101/00, considera-se Disponibilidade de Caixa Bruta:

- a) Caixa – O saldo total, em 31 de dezembro do exercício de referência, da disponibilidade financeira de numerário e de outros valores em tesouraria;
- b) Bancos – O saldo total, em 31 de dezembro do exercício de referência, da disponibilidade financeira em bancos;

¹⁶ Registra-se que de acordo com o entendimento da DGO constante da ordem de serviço interna s/nº, datada de 22/02/2021, a disponibilidade de caixa líquida ou a insuficiência financeira verificada nos códigos de FR 01 – Receitas de Impostos e Transferências de Impostos - Educação e 02 – Receitas de Impostos e Transferências de Impostos - Saúde ao final do exercício deve ser tratada como recursos não vinculados, juntamente com os recursos não vinculados verificados no código de FR 00 – Recursos Ordinários, para fins de verificação do cumprimento do art. 42 da LRF.

c) Aplicações Financeiras – O saldo, em 31 de dezembro do exercício de referência, da disponibilidade financeira referente a aplicações financeiras. No caso dos recursos destinados ao Regime Próprio de Previdência dos Servidores, as aplicações financeiras equivalem ao grupo Investimentos, conforme plano de contas aplicado aos RPPS.

d) Outras Disponibilidades Financeiras – O saldo total, em 31 de dezembro do exercício de referência, de outras disponibilidades financeiras, que representam recursos com livre movimentação e para os quais não existam restrições para uso imediato.

Com base nesses conceitos, para verificar o cumprimento do art. 42 da LRF, aplicou-se no cálculo os seguintes critérios:

a) Para a disponibilidade de caixa bruta: foram considerados os saldos por fonte de recursos das Contas do Ativo Financeiro com atributo F (1.1.1.X.X.XX.XX – Caixa e Equivalente de Caixa; 1.1.3.8.x.08.00 – Créditos a Receber por Reembolso de Salário Família Pago; 1.1.3.8.X.09.00 – Créditos a Receber por Reembolso de Salário Maternidade Pago; 1.1.3.8.X.10.00 – Auxílio Natalidade Pago a Recuperar; 1.1.3.8.X.11.00 – Créditos a Receber por Reembolso de Auxílio Doença e Acidentes Pagos) em 31/12/2020.

Convém esclarecer que o controle das disponibilidades por especificações de fontes de recursos é realizado simultaneamente tanto nas contas com atributo F das Classes 1 – Ativo e 2 – Passivo como nas contas 7.2.1.X.X.XX.XX – Disponibilidades por Destinação e 8.2.1.X.X.XX.XX – Execução das Disponibilidades por Destinação das Classes 7 – Controles Devedores e 8 – Controles Credores, cujos saldos de disponibilidade de caixa devem ser iguais.

b) Obrigações Financeiras: considerou-se todas as despesas contraídas, por especificações de fontes de recursos, divididas em até o 1º quadrimestre de 2020 (despesas de exercícios anteriores e as contraídas até 30/04/2020) e as do 2º e 3º quadrimestres de 2020.

Ressalta-se que as despesas de exercícios anteriores e aquelas assumidas até 30/04/2020 já estão compromissadas para serem pagas, e conseqüentemente, devem ser consideradas para efeito de projeção de fluxo de caixa para verificação das disponibilidades financeiras ao final do mandato.

Neste sentido, esses compromissos interferem no comprometimento dos recursos financeiros quando do levantamento das disponibilidades de caixa para efeito da LRF. Assim, segundo a mesma, disponibilidade de caixa não é o valor financeiro existente em espécie na tesouraria ou nos bancos (componente

do Ativo com atributo F), sendo pois o resultado entre esses saldos e as dívidas existentes registradas no Passivo com atributo F, além de outras despesas não contabilizadas, todas pendentes de pagamento. Este entendimento advém da redação do parágrafo único do artigo 42, o qual estabelece que "na determinação da disponibilidade de caixa serão considerados os encargos e despesas compromissadas a pagar até o final do exercício".

As obrigações financeiras são compostas pelos seguintes itens:

a) Depósitos - total dos Depósitos em 31/12/2020, pertencentes a terceiros e resultantes de consignações, cauções e outros depósitos de diversas origens;

b) Despesas liquidadas e não pagas - total em 31/12/2020, divididas em até o 1º quadrimestre e 2º e 3º quadrimestres (tomando-se por base a data da emissão do empenho), as quais referem-se a obrigações a pagar com fornecedores, convênios, precatórios, pessoal, encargos sociais, provisões diversas, benefícios diversos e débitos diversos;

c) Despesas empenhadas e não liquidadas de exercícios anteriores - saldo em 31/12/2020 das despesas empenhadas e não liquidadas de anos anteriores, referentes a obrigações a pagar com fornecedores, convênios, precatórios, pessoal, encargos sociais, provisões diversas, benefícios diversos e débitos diversos;

d) Outras obrigações financeiras - total em 31/12/2020, relativos as operações realizadas com terceiros, independentes da execução orçamentária e são constituídas dos grupos de contas de Serviço da Dívida a Pagar, Outras Obrigações a Curto Prazo, Depósitos Exigíveis a Longo Prazo e Valores Pendentes a Curto Prazo, evidenciadas no Balanço Patrimonial - Passivo Financeiro.

Com relação aos ajustes das disponibilidades de caixa e das obrigações financeiras, foram utilizadas as seguintes fontes de informações: inspeções; resposta ao ofício circular TC/DGO nº 002/2021; dados encaminhados via Sistema e-Sfinge e demais análises técnicas subsidiadas em Diligências, informações da Ouvidoria e Denúncias e Representações.

Informa-se que na verificação do cumprimento do artigo 42 da LRF não serão consideradas as disponibilidades de caixa e conseqüentemente as obrigações financeiras das Câmaras Municipais, dos Regimes Próprios de Previdência Social e dos Fundos de Assistência à Saúde do Servidor.

No tocante ao Samae - Serviço Autônomo Municipal de Água e Esgoto, Autarquias e Empresas Públicas, suas disponibilidades de caixa serão consideradas como recursos vinculados, mesmo que registradas contabilmente

com especificação de Fonte de Recursos 00 - recursos ordinários. O mesmo procedimento será adotado com relação as obrigações financeiras.

A seguir, expõe-se resumo da situação constatada no Município de Navegantes, sendo que no Apêndice, deste Relatório, encontra-se o cálculo de forma detalhada.

Quadro 22 - Apuração do cumprimento do art. 42 da LRF (em Reais)

| FONTE DE RECURSOS | DISPONIBILIDADE DE CAIXA LÍQUIDA / INSUFICIÊNCIA FINANCEIRA | Cumpriu / Descumpriu |
|---|---|----------------------|
| RECURSOS VINCULADOS | | |
| 00 - Recursos ordinários | 55.112,54 | CUMPRIU |
| 03 - Contribuição para Fundo Previdenciário do Regime Próprio de Previdência Social – RPPS (patronal, servidores e compensação financeira) | 0,00 | CUMPRIU |
| 04 - Contribuição para Fundo Financeiro do Regime Próprio de Previdência Social – RPPS (patronal, servidores e compensação financeira) | 0,00 | CUMPRIU |
| 05 - Aporte para Cobertura de Déficit Atuarial ao RPPS | 0,00 | CUMPRIU |
| 06 - Recursos Diretamente Arrecadados pela Administração Indireta e Fundos | 1.087.570,91 | CUMPRIU |
| 07 - Contribuição de Intervenção no Domínio Econômico - CIDE | 508.737,34 | CUMPRIU |
| 08 - Contribuição para o Custeio dos Serviços de Iluminação Pública - COSIP | 5.242.103,08 | CUMPRIU |
| 09 - FIA Imposto de Renda | 979.468,84 | CUMPRIU |
| 10 - Convênio de Trânsito - Militar | 39.427,25 | CUMPRIU |
| 11 - Convênio de Trânsito - Civil | 103.697,73 | CUMPRIU |
| 12 - Convênio de Trânsito - Prefeitura | 600.420,51 | CUMPRIU |
| 18 - Transferências do FUNDEB - (aplicação na remuneração dos profissionais do Magistério da Educação Básica em efetivo exercício) - R\$ 1.049.559,63 | 1.064.438,05 | CUMPRIU |
| 19 - Transferências do FUNDEB - (aplicação em outras despesas da Educação Básica) - R\$ 14.878,42 | | |
| 31 - Transferências de Convênios – União/Assistência Social | 0,00 | CUMPRIU |
| 32 - Transferências de Convênios – União/Educação | 310.084,45 | CUMPRIU |
| 33 - Transferências de Convênios – União/Saúde | 93.000,21 | CUMPRIU |
| 34 - Transferências de Convênios – União/Outros (não relacionados à educação/saúde/assistência social) | 853.317,33 | CUMPRIU |
| 35 - Transferências do Sistema Único de Assistência Social – SUAS/União | 1.547.188,97 | CUMPRIU |
| 36 - Salário-Educação | 3.577.702,61 | CUMPRIU |
| 37 - Outras Transferências do Fundo Nacional de Desenvolvimento da Educação – FNDE (não repassadas por meio de convênios) | 320.283,72 | CUMPRIU |
| 38 - Transferências do Sistema Único de Saúde – SUS/União | 7.820.902,96 | CUMPRIU |
| 39 - Fundo Especial do Petróleo e Transferências Decorrentes de Compensação Financeira pela Exploração de Recursos Naturais | 491.259,25 | CUMPRIU |
| 40 - Royalties de Petróleo – Educação - Lei nº 12.858/2013 | 0,00 | CUMPRIU |

| FONTE DE RECURSOS | DISPONIBILIDADE DE CAIXA LÍQUIDA / INSUFICIÊNCIA FINANCEIRA | Cumpriu / Descumpriu |
|--|---|----------------------|
| 41 - Royalties de Petróleo – Saúde - Lei nº 12.858/2013 | 0,00 | CUMPRIU |
| 42 - Outras Transferências Legais e Constitucionais – União | 445,64 | CUMPRIU |
| 43 - Recursos do Programa Nacional de Alimentação Escolar – PNAE | 184.075,50 | CUMPRIU |
| 44 - Recursos do Programa Nacional de Apoio ao Transporte Escolar – PNATE | 2.655,90 | CUMPRIU |
| 45 - Recursos do Programa Dinheiro Direto na Escola – PDDE | 0,00 | CUMPRIU |
| 46 - Receita pela Prestação de Serviços Educacionais | 0,00 | CUMPRIU |
| 50 - Cessão Onerosa – Lei nº 13.885/2019 | 1.192.255,30 | CUMPRIU |
| 51 - COVID-19 - Recursos relativos à suspensão de pagamento de dívidas com a União (LC 173/2020 - Art. 2º, § 5º) | 0,00 | CUMPRIU |
| 52 - COVID-19 - Recursos transferidos da União destinados a ações de Saúde e Assistência social (LC 173/2020 - Art. 5º, I-b) | 0,00 | CUMPRIU |
| 53 - COVID-19 - Recursos transferidos da União sem destinação específica (LC 173/2020 - Art. 5º, II-b) | 583,44 | CUMPRIU |
| 61 - Transferências de Convênios – Estado/Assistência Social | 0,00 | CUMPRIU |
| 62 - Transferências de Convênios – Estado/Educação | 125.930,30 | CUMPRIU |
| 63 - Transferências de Convênios – Estado/Saúde | 949.271,31 | CUMPRIU |
| 64 - Transferências de Convênios – Estado/Outros (não relacionados à educação/saúde/assistência social) | 386.159,50 | CUMPRIU |
| 65 - Transferências do Sistema Único de Assistência Social – SUAS/Estado | 374.616,01 | CUMPRIU |
| 66 - Transferências Legais e Constitucionais do Estado para o Desenvolvimento da Educação | 0,00 | CUMPRIU |
| 67 - Transferências do Sistema Único de Saúde – SUS/Estado | 950.389,83 | CUMPRIU |
| 68 - Outras Transferências Legais e Constitucionais - Estado | 0,00 | CUMPRIU |
| 75 – Taxa de Administração do RPPS | 0,00 | CUMPRIU |
| 76 - Emendas Parlamentares Individuais - Transferência especial (Inciso I do art. 1º EC 105/2019) | 0,00 | CUMPRIU |
| 77 - Emendas de bancada de Parlamentares (EC nº 100/2019) | 0,00 | CUMPRIU |
| 78 - Emendas Parlamentares Individuais - Transferência com finalidade definida (Inciso II do art. 1º EC 105/2019) | 0,00 | CUMPRIU |
| 79 - Emendas Parlamentares Impositivas – Transferências do Estado | 1.033.616,85 | CUMPRIU |
| 80 - Outras Especificações | 345.000,00 | CUMPRIU |
| 81 - Operações de Crédito Internas para Programas da Educação Básica | 0,00 | CUMPRIU |
| 82 - Operações de Crédito Internas para Programas de Saúde | 0,00 | CUMPRIU |
| 83 - Operações de Crédito Internas - Outros Programas | -75.228,42 | DESCUMPRIU |
| 84 - Operações de Crédito Externas para Programas da Educação Básica | 0,00 | CUMPRIU |
| 85 - Operações de Crédito Externas para Programas de Saúde | 0,00 | CUMPRIU |
| 86 - Operações de Crédito Externas - Outros Programas | 0,00 | CUMPRIU |
| 87 - Alienações de Bens destinados a Programas da Educação Básica | 0,00 | CUMPRIU |
| 88 - Alienações de Bens destinados a Programas de Saúde | 0,00 | CUMPRIU |

| FONTE DE RECURSOS | DISPONIBILIDADE DE CAIXA LÍQUIDA / INSUFICIÊNCIA FINANCEIRA | Cumpriu / Descumpriu |
|---|---|----------------------|
| 89 - Alienações de Bens destinados a Outros Programas | 0,00 | CUMPRIU |
| 93 - Outras Receitas Não-Primárias | 0,00 | CUMPRIU |
| 95 – Antecipação de Depósitos Judiciais | 0,00 | CUMPRIU |
| SOMATÓRIO DAS FONTES DE RECURSOS VINCULADAS COM INSUFICIÊNCIA FINANCEIRA | -75.228,42 | |
| RECURSOS NÃO VINCULADOS | | |
| 00 - Recursos ordinários | 22.817.037,13 | CUMPRIU |
| 01- Receitas e Transferências de Impostos - Educação | 449.216,20 | CUMPRIU |
| 02 - Receitas e Transferências de Impostos - Saúde | 1.194.172,23 | CUMPRIU |
| TOTAL DE RECURSOS NÃO VINCULADOS | 24.460.425,56 | |

Fonte: Dados do Sistema e-Sfinge, de auditorias, resposta de ofícios.

Portanto, conforme demonstrativo anterior, verificou-se que o Poder Executivo do Município de Navegantes contraiu obrigações de despesas sem a correspondente disponibilidade de caixa de RECURSOS VINCULADOS para o pagamento das obrigações, deixando a descoberto DESPESAS VINCULADAS nas Fontes de Recursos que se encontram evidenciadas no Quadro 22 deste Relatório, no montante de R\$ 75.228,42, ressaltando que, a referida insuficiência foi absorvida totalmente pela disponibilidade líquida de caixa de RECURSOS NÃO VINCULADOS, no montante de R\$ 24.460.425,56, de toda forma, conclui-se pelo cumprimento do artigo 42 da Lei Complementar nº 101/2000 – LRF.

10. DEMONSTRATIVO DOS RECURSOS UTILIZADOS NO COMBATE A PANDEMIA DA COVID19 POR ESPECIFICAÇÕES DE FONTES DE RECURSOS - FR

No exercício de 2020 vivenciamos situação atípica face a circulação do vírus denominado covid19. No âmbito federal foram editadas legislações que impactaram diretamente nas finanças municipais, quer seja com o incremento nos repasses como também no afrouxamento das regras vigentes, cita-se alguns exemplos: Emenda Constitucional nº 106/2020, Lei nº 173/2000 e Lei Aldir Blanc.

O resultado no Município segundo dados da Secretaria do Estado de Santa Catarina (site do estado) foram 4975 infectados, 4886 curados e 78 óbitos neste exercício¹⁷.

Com o objetivo de demonstrar o impacto da pandemia nas contas Municipais, apresenta-se a seguir quadro demonstrativo por especificações de Fontes de Recursos com ênfase nas despesas realizadas para combatê-la.

Quadro 23 - Demonstrativo dos recursos utilizados no combate a pandemia por FR (em Reais)

| FONTE DE RECURSOS | Receitas contabilizadas nas FR* | Despesas contabilizadas nas FR e utilizadas no combate a pandemia do Covid19** | % das despesas com a pandemia em relação às receitas do Município*** |
|---|---------------------------------|--|--|
| 00 Recursos Ordinários | 184.275.366,03 | 409.192,19 | 0.22 |
| 02 Receitas de Impostos e Transf de impostos: Saúde | 4.021,88 | 3.559.194,54 | 88495.79 |
| 03 Contribuição para o Regime Próprio de Previdência Social - RPPS | 80.011.632,76 | 0,00 | 0.00 |
| 06 Recursos Diretamente Arrecadados pela Administração Indireta e Fundos | 2.110.766,33 | 0,00 | 0.00 |
| 07 Contribuição de Intervenção no Domínio Econômico - CIDE | 63.032,80 | 0,00 | 0.00 |
| 08 Contribuição para o Custeio dos Serviços de Iluminação Pública - COSIP | 6.786.715,31 | 0,00 | 0.00 |
| 09 FIA Imposto de Renda | 381.496,71 | 0,00 | 0.00 |
| 10 Convênio de Trânsito - Militar | 276.333,04 | 0,00 | 0.00 |
| 11 Convênio de Trânsito - Civil | 277.060,17 | 0,00 | 0.00 |
| 12 Convênio de Trânsito - Prefeitura | 1.294.004,22 | 22.219,00 | 1.72 |
| 18 Transf. do FUNDEF/FUNDEB - (aplic. | 74.664.200,68 | 0,00 | 0.00 |

¹⁷ Fonte: SANTA CATARINA GOVERNO DO ESTADO Disponível em:
<http://dados.sc.gov.br/dataset/covid-19-dados-anonimizados-de-casos-confirmados>
Acesso em: 05 mai. 2021

| | | | |
|--|---------------|--------------|-------|
| remuneração dos prof. do Magist. em efet exercício na Ed. Básica) | | | |
| 32 Transferências de Convênios – União/Educação | 1.237.973,22 | 0,00 | 0.00 |
| 33 Transferências de Convênios – União/Saúde | 101.901,33 | 0,00 | 0.00 |
| 34 Transferências de Convênios – União/Outros (não relacionados à educação/saúde/assistência social) | 1.406.899,12 | 0,00 | 0.00 |
| 35 Transferências do Sistema Único de Assistência Social – SUAS/União | 1.260.717,66 | 98.434,50 | 7.81 |
| 36 Salário-Educação | 6.896.210,50 | 57.000,00 | 0.83 |
| 37 Outras Transferências do Fundo Nacional de Desenvolvimento da Educação – FNDE (não repassadas por meio de convênios) | 260,54 | 0,00 | 0.00 |
| 38 Transferências do Sistema Único de Saúde – SUS/União | 15.987.495,95 | 4.107.351,08 | 25.69 |
| 42 Outras Transferências Legais e Constitucionais – União | 559.445,64 | 559.000,00 | 99.92 |
| 43 Recursos do Programa Nacional de Alimentação Escolar - PNAE | 2.118.378,55 | 16.192,77 | 0.76 |
| 44 Recursos do Programa Nacional de Apoio ao Transporte Escolar - PNATE | 32.305,64 | 0,00 | 0.00 |
| 45 Recursos do Programa Dinheiro Direto na Escola - PDDE | 0,34 | 0,00 | 0.00 |
| 52 COVID-19 - Recursos transferidos da União destinados a ações de Saúde e Assistência social (LC 173/2020 - Art. 5º, I-b) | 1.185.557,97 | 888.039,31 | 74.90 |
| 53 COVID-19 - Recursos transferidos da União sem destinação específica (LC 173/2020 - Art. 5º, II-b) | 8.895.354,93 | 8.766.562,56 | 98.55 |

| | | | |
|---|-----------------------|----------------------|-------------|
| 62 Transferências de Convênios – Estado/Educação | 127.749,75 | 0,00 | 0.00 |
| 63 Transferências de Convênios – Estado/Saúde | 656.495,31 | 0,00 | 0.00 |
| 64 Transferências de Convênios – Estado/Outros (não relacionados à educação/saúde/assistência social) | 410.771,48 | 0,00 | 0.00 |
| 65 Transferências do Sistema Único de Assistência Social – SUAS/Estado | 273.707,24 | 0,00 | 0.00 |
| 67 Transferências do Sistema Único de Saúde – SUS/Estado | 1.300.034,68 | 0,00 | 0.00 |
| 75 Taxa de Administração RPPS | 838.668,33 | 482,00 | 0.06 |
| 79 Emendas Parlamentares Impositivas - Transferências do Estado | 1.071.328,25 | 0,00 | 0.00 |
| 83 Operações de Crédito Internas - Outros Programas | 7.647.507,45 | 0,00 | 0.00 |
| TOTAL | 402.153.393,81 | 18.483.667,95 | 4.60 |

Fonte: Sistema e-Sfinge

*Representa as receitas totais arrecadadas pelo Município, valor consolidado.

** Representa as despesas contabilizadas nas FR's criadas pelo TCE/SC especialmente para atender a demanda da legislação sobre a covid19 (FR's 42, 51, 52 e 53) e as demais obteve-se pela análise dos históricos dos empenhos.

*** Representa a relação entre as despesas realizadas para atender a pandemia frente as receitas arrecadadas por FR's.

11. RESTRIÇÕES APURADAS

11.1 RESTRIÇÕES DE ORDEM CONSTITUCIONAL

Não foram encontradas restrições desta natureza, de acordo com os critérios técnicos adotados.

11.2 RESTRIÇÕES DE ORDEM LEGAL

11.2.1 Contabilização de Receita Corrente de origem das Emendas Parlamentares de Bancada (**R\$ 603.000,00**) em desacordo com a Tabela de destinação da receita pública (<https://www.tcesc.tc.br/content/tabela-de-download-2020>) e com o art. 85 da Lei n.º 4.320/64 (item 3.3 e Anexo deste Relatório, Doc. 6).

11.2.2 Disponibilidades Financeiras Vinculadas (Cota-parte do Fundo Especial do Petróleo - FEP), no valor de **R\$ 491.259,25**, com indicativo de especificação de Fonte de Recurso Ordinário (FR 00), quando deveria estar registrada na Fonte de Recursos 39, conforme Tabela da Destinação da Receita Pública (<https://www.tcesc.tc.br/content/tabela-de-download-2020>), em desacordo com o artigo 85 da Lei nº 4.320/64 c/c o art. 8º parágrafo único da Lei de Responsabilidade Fiscal (Anexo 10 – Comparativo da Receita Orçada com a Arrecadada, fls. 72 dos autos e Anexo da Instrução, Doc. 9).

11.2.3 Atraso na remessa da Prestação de Contas do Prefeito, caracterizando afronta ao artigo 51 da Lei Complementar n.º 202/2000 c/c o artigo 7º da Instrução Normativa nº TC – 20/2015 (fls. 2 e 3).

11.3 RESTRIÇÕES DE ORDEM REGULAMENTAR

Não foram encontradas restrições desta natureza, de acordo com os critérios técnicos adotados.

12. SÍNTESE DO EXERCÍCIO DE 2020

Quadro 24 – Síntese

| | | |
|--|--|-------------------|
| 1) Balanço Anual Consolidado | Embora, as demonstrações apresentem inconsistências de natureza contábil, essas não afetam de forma significativa a posição financeira, orçamentária e patrimonial do exercício em análise. | |
| 2) Resultado Orçamentário | Superávit | R\$ 3.922.849,88 |
| 3) Resultado Financeiro | Superávit | R\$ 45.276.231,06 |
| 4) LIMITES | PARÂMETRO MÍNIMO | REALIZADO |
| 4.1) Saúde | 15,00% | 26,18% |
| 4.2) Ensino | 25,00% | 27,67% |
| 4.3) FUNDEB | 60,00% | 73,18% |
| | 95,00% | 98,55% |
| 4.4) Despesas com pessoal | PARÂMETRO MÁXIMO | REALIZADO |
| a) Município | 60,00% | 49,68% |
| b) Poder Executivo | 54,00% | 48,56% |
| c) Poder Legislativo | 6,00% | 1,12% |
| 4.5) L.C. N° 131/2009 E DEC. N° 7.185/2010 | CUMPRIU | |
| 4.6) Artigo 42 da L.C. n° 101/00 | CUMPRIU | |

CONCLUSÃO

Considerando que a apreciação das contas tomou por base os dados e informações exigidos pela legislação aplicável, de veracidade ideológica apenas presumida, podendo o Tribunal de Contas - a qualquer época e desde que venha a ter ciência de ato ou fato que a desabone - reapreciar, reformular seu entendimento e emitir novo pronunciamento a respeito;

Considerando que a análise foi efetuada conforme técnicas apropriadas de auditoria, que preveem inclusive a realização de inspeção *in loco* e a utilização de amostragem, conforme o caso;

Considerando que o julgamento das contas de governo do Prefeito Municipal, pela Colenda Câmara de Vereadores, não envolve exame da responsabilidade de administradores municipais, inclusive do Prefeito, quanto a atos de competência do exercício em causa, que devem ser objeto de exame em processos específicos;

Considerando o exposto e mais o que dos autos consta, para efeito de emissão de PARECER PRÉVIO a que se refere o art. 50 da Lei Complementar nº 202/2000, referente às contas do **exercício de 2020 do Município de Navegantes**.

Diante das **Restrições de Ordem Legal** apuradas no item **11.2**, deste Relatório, entende esta Diretoria que, à vista da análise procedida, possa o Tribunal de Contas, além da emissão do parecer prévio, decidir por:

I - **RECOMENDAR** à Câmara de Vereadores anotação e verificação de acatamento, pelo Poder Executivo, das observações constantes do presente Relatório;

II – **DAR CIÊNCIA** ao Conselho Municipal de Educação, em cumprimento à Ação 11 estabelecida na Portaria nº TC-968/2019 e Resolução Atricon n.º 003/2015, acerca da análise do cumprimento dos limites no Ensino e FUNDEB, dos Pareceres do Conselho do FUNDEB e Alimentação Escolar e do monitoramento da Meta 1 do Plano Nacional de Educação, conforme itens 5.2, 6.1, 6.5 e 8.2, deste Relatório;

III - **SOLICITAR** à Câmara de Vereadores seja o Tribunal de Contas comunicado do resultado do julgamento das Contas Anuais em questão, conforme prescreve o art. 59 da Lei Complementar nº 202/2000, inclusive com a remessa do ato respectivo e da ata da sessão de julgamento da Câmara.

É o Relatório,

DGO/Divisão 2, em 06/09/2021.

ADRIANA NUNES DA SILVA
Auditora Fiscal de Controle Externo

Visto em 10/09/2021.

LUCIA HELENA GARCIA
Auditora Fiscal de Controle Externo
Chefe da Divisão 2

De Acordo

Em 10/09/2021.

SALETE OLIVEIRA
Coordenadora de Controle
Coordenadoria de Contas de
Governo Municipal

Encaminhem-se os autos ao MPJTC para a necessária manifestação.

Moises Hoegenn
Diretor
Diretoria de Contas de Governo - DGO

INFORMAÇÕES COMPLEMENTARES

Deduções das Despesas com Ações e Serviços Públicos de Saúde

| Descrição | R\$ |
|---|----------------------|
| Despesas Empenhadas com Recursos de Convênios Destinados às Ações e Serviços de Saúde | 19.040.002,07 |
| Despesas excluídas por não serem consideradas como de Ações e Serviços Públicos de Saúde | 3.203,15 |
| Despesas com repasses ao Consórcio Público de Saúde, sem prestação de Contas – Anexos do Relatório de Instrução, Docs. 4 e 5: Empenhos FR 02 Modalidade 71 R\$ 147.689,06 (-) Prestação de contas referente a 2020 R\$ 3.690,79 | 143.998,27 |
| Total das Deduções com Ações e Serviços Públicos de Saúde do Município | 19.187.203,49 |

Deduções consideradas para fins de Limite Constitucional: Gastos com Manutenção e Desenvolvimento do Ensino

| Descrição | R\$ |
|---|----------------------|
| Despesas com Recursos de Convênios e/ou Receitas Vinculadas destinadas à Educação Infantil | 4.721.153,89 |
| Valor referente a despesas consideradas na Educação Infantil em exercícios anteriores (fonte 1) inscritas em Restos a Pagar e canceladas no exercício em análise – Anexo do Relatório de Instrução, Doc. 3. | 39.445,05 |
| Despesas com Recursos de Convênios e/ou Receitas Vinculadas destinados ao Ensino Fundamental | 9.741.804,38 |
| Despesas excluídas por não serem consideradas como de manutenção e Desenvolvimento do Ensino Fundamental | 34.686,19 |
| Outras despesas dedutíveis com Ensino Fundamental consideradas na Educação Especial nas fontes de recursos 1 e 18 – Anexo do Relatório de Instrução, Docs. 17 e 18. | 57.307,53 |
| Valor referente a despesas consideradas no Ensino Fundamental em exercícios anteriores (fonte1) inscritas em Restos a Pagar e canceladas no exercício em análise - Anexo do Relatório de Instrução, Doc. 3. | 55.070,81 |
| Resultado líquido das transferências do Fundeb | 55.657.449,86 |
| Total das deduções consideradas para fins de Limite Constitucional | 70.306.917,71 |

Deduções da Despesa com Pessoal

| Descrição | R\$ |
|--|----------------------|
| Executivo: Despesas com Inativos e Pensionistas, pagas com recursos das Contribuições dos Servidores, Contribuição Patronal aos Regimes Próprios de Previdência e a Compensação Financeira entre os Regimes de Previdência* (Grupo de Natureza de Despesa 1, Elemento de Despesa: 01, 03 e 05, contabilizadas no Instituto de Previdência, com Fontes de Recursos Vinculadas)(despesas liquidadas) | 14.046.351,95 |
| Executivo: Sentenças Judiciais* (Grupo de Natureza de Despesa 1; elemento de Despesa 91) (despesas liquidadas) | 113.177,84 |
| Executivo: Indenizações e Restituições Trabalhistas* (Grupo de Natureza de Despesa 1; elemento de Despesa 94) (despesas liquidadas) | 2.609.194,80 |
| Total das Deduções das Despesas com Pessoal do Poder Executivo | 16.768.724,59 |

| | |
|---|-------------------|
| Legislativo: Indenizações e Restituições Trabalhistas* (Grupo de Natureza de Despesa 1; elemento de Despesa 94) (despesas liquidadas) | 495.181,73 |
| Total das deduções das despesas com pessoal do Poder Legislativo | 495.181,73 |

* Fonte Sistema e-Sfinge



APÊNDICE

Despesas com Recursos de Convênios e/ou Receitas Vinculadas destinadas à Saúde:

| Fonte de Recurso | Ano | Sub Função | Valor Empenho (R\$) | Valor Liquidação (R\$) | Valor Pagamento (R\$) |
|--|------|------------|----------------------|------------------------|-----------------------|
| 06 - Recursos Diretamente Arrecadados pela Administração Indireta e Fundos | 2020 | 301 | 294.057,24 | 293.423,24 | 293.423,24 |
| 33 - Transferências de Convênios – União/Saúde | 2020 | 301 | 61.178,00 | 61.178,00 | 61.178,00 |
| 38 - Transferências do Sistema Único de Saúde – SUS/União | 2020 | 301 | 6.477.194,24 | 6.312.742,56 | 6.223.485,49 |
| 38 - Transferências do Sistema Único de Saúde – SUS/União | 2020 | 302 | 8.823.370,62 | 7.975.153,67 | 7.863.027,23 |
| 38 - Transferências do Sistema Único de Saúde – SUS/União | 2020 | 303 | 563.438,40 | 541.702,33 | 541.702,33 |
| 38 - Transferências do Sistema Único de Saúde – SUS/União | 2020 | 304 | 421.858,92 | 349.410,58 | 348.832,27 |
| 52 - COVID-19 - Recursos transferidos da União destinados a ações de Saúde e Assistência social (LC 173/2020 - Art. 5º, I-b) | 2020 | 301 | 1.173.702,41 | 1.173.702,41 | 1.173.702,41 |
| 53 - COVID-19 - Recursos transferidos da União sem destinação específica (LC 173/2020 - Art. 5º, II-b) | 2020 | 301 | 200.763,12 | 200.763,12 | 200.763,12 |
| 67 - Transferências do Sistema Único de Saúde – SUS/Estado | 2020 | 301 | 748.020,96 | 639.474,34 | 607.834,57 |
| 67 - Transferências do Sistema Único de Saúde – SUS/Estado | 2020 | 303 | 276.418,16 | 261.665,01 | 259.025,01 |
| TOTAL | | | 19.040.002,07 | 17.809.215,26 | 17.572.973,67 |

Despesas excluídas por não serem consideradas como de Ações e Serviços Públicos de Saúde:

| Unidade | Fonte de Recurso | Sub Função | Nº Empenho | Data Empenho | Credor | Valor Empenho (R\$) | Valor Liquidação (R\$) | Valor Pagamento (R\$) | Histórico |
|--|---|------------|------------|--------------|--|---------------------|------------------------|-----------------------|--|
| Fundo Municipal de Saúde de Navegantes | 02 - Receitas de Impostos e Transf de impostos: Saúde | 301 | 772 | 29/04/2020 | FL. PGTO - SETOR 21.03 - PROG. ESTRATÉGIA SAÚDE DA | 881,27 | 881,27 | 881,27 | PELA DESPESA EMPENHADA REFERENTE AUXÍLIO FINANCEIRO CONCEDIDO A ESTUDANTES , RELATIVO BOLSA DE ESTUDOS, A QUE FAZEM JUS NO MÊS DE ABRIL DE 2020, JUNTO AO FUNDO MUNICIPAL DE SAÚDE . (SETOR 21.03 - PROGRAMA ESTRATÉGIA SAÚDE DA FAMÍLIA). |
| Fundo Municipal de Saúde de Navegantes | 02 - Receitas de Impostos e Transf de impostos: Saúde | 301 | 352 | 26/02/2020 | FL. PGTO - SETOR 21.03 - PROG. ESTRATÉGIA SAÚDE DA | 721,71 | 721,71 | 721,71 | PELA DESPESA EMPENHADA REFERENTE AUXÍLIO FINANCEIRO CONCEDIDO A ESTUDANTES , RELATIVO BOLSA DE ESTUDOS, A QUE FAZEM JUS NO MÊS DE FEVEREIRO DE 2020, JUNTO AO FUNDO MUNICIPAL DE SAÚDE . (SETOR 21.03 - PROGRAMA ESTRATÉGIA SAÚDE DA FAMÍLIA). |
| Fundo Municipal de Saúde de Navegantes | 02 - Receitas de Impostos e Transf de impostos: Saúde | 301 | 1107 | 30/06/2020 | FL. PGTO - SETOR 21.03 - PROG. ESTRATÉGIA SAÚDE DA | 784,22 | 784,22 | 784,22 | PELA DESPESA EMPENHADA REFERENTE AUXÍLIO FINANCEIRO CONCEDIDO A ESTUDANTES , RELATIVO BOLSA DE ESTUDOS, A QUE FAZEM JUS NO MÊS DE JUNHO DE 2020, JUNTO AO FUNDO MUNICIPAL DE SAÚDE . (SETOR 21.03 - PROGRAMA ESTRATÉGIA SAÚDE DA FAMÍLIA). |
| Fundo Municipal de Saúde de Navegantes | 02 - Receitas de Impostos e Transf | 301 | 606 | 27/03/2020 | FL. PGTO - SETOR 21.03 - PROG. | 815,95 | 815,95 | 815,95 | PELA DESPESA EMPENHADA REFERENTE AUXÍLIO FINANCEIRO CONCEDIDO A ESTUDANTES , RELATIVO BOLSA DE ESTUDOS, A QUE FAZEM JUS NO MÊS DE MARÇO DE 2020, JUNTO AO FUNDO |



TRIBUNAL DE CONTAS DO ESTADO DE SANTA CATARINA
DIRETORIA DE CONTAS DE GOVERNO – DGO

| Unidade | Fonte de Recurso | Sub Função | Nº Empenho | Data Empenho | Credor | Valor Empenho (R\$) | Valor Liquidação (R\$) | Valor Pagamento (R\$) | Histórico |
|--------------|--------------------|------------|------------|--------------|---------------------|---------------------|------------------------|-----------------------|---|
| | de impostos: Saúde | | | | ESTRATÉGIA SAÚDE DA | | | | MUNICIPAL DE SAÚDE. (SETOR 21.03 - PROGRAMA ESTRATÉGIA SAÚDE DA FAMÍLIA). |
| TOTAL | | | | | | 3.203,15 | 3.203,15 | 3.203,15 | |

Despesas com Recursos de Convênios e/ou Receitas Vinculadas destinadas à Educação Infantil:

| Fonte de Recurso | Ano | Sub Função | Valor Empenho (R\$) | Valor Liquidação (R\$) | Valor Pagamento (R\$) |
|--|------|------------|---------------------|------------------------|-----------------------|
| 32 - Transferências de Convênios – União/Educação | 2020 | 365 | 11.940,91 | 11.940,91 | 0,00 |
| 36 - Salário-Educação | 2020 | 365 | 1.860.676,78 | 1.680.028,87 | 1.674.029,31 |
| 45 - Recursos do Programa Dinheiro Direto na Escola - PDDE | 2020 | 365 | 85,51 | 85,51 | 85,51 |
| 53 - COVID-19 - Recursos transferidos da União sem destinação específica (LC 173/2020 - Art. 5º, II-b) | 2020 | 365 | 2.848.450,69 | 2.848.450,69 | 2.848.450,69 |
| TOTAIS | | | 4.721.153,89 | 4.540.505,98 | 4.522.565,51 |

Despesas com Recursos de Convênios e/ou Receitas Vinculadas destinadas ao Ensino Fundamental:

| Fonte de Recurso | Ano | Sub Função | Valor Empenho (R\$) | Valor Liquidação (R\$) | Valor Pagamento (R\$) |
|---|------|------------|---------------------|------------------------|-----------------------|
| 32 - Transferências de Convênios – União/Educação | 2020 | 361 | 51.666,74 | 51.666,74 | 51.666,74 |
| 36 - Salário-Educação | 2020 | 361 | 4.868.968,15 | 4.745.777,57 | 4.744.898,45 |
| 37 - Outras Transferências do Fundo Nacional de Desenvolvimento da Educação – FNDE (não repassadas por meio de convênios) | 2020 | 361 | 8.875,00 | 8.875,00 | 0,00 |
| 44 - Recursos do Programa Nacional de Apoio ao Transporte Escolar - PNATE | 2020 | 361 | 32.762,74 | 32.762,74 | 32.762,74 |
| 53 - COVID-19 - Recursos transferidos da União sem destinação específica (LC 173/2020 - Art. 5º, II-b) | 2020 | 361 | 4.709.531,75 | 4.709.531,75 | 4.709.531,75 |
| 62 - Transferências de Convênios – Estado/Educação | 2020 | 361 | 70.000,00 | 70.000,00 | 70.000,00 |
| TOTAL | | | 9.741.804,38 | 9.618.613,80 | 9.608.859,68 |



Despesas excluídas por não serem consideradas como de manutenção e Desenvolvimento do Ensino Fundamental:

| Unidade | Fonte de Recurso | Sub Função | Nº Empenho | Data Empenho | Credor | Valor Empenho (R\$) | Valor Liquidação (R\$) | Valor Pagamento (R\$) | Histórico |
|------------------------------------|--|------------|------------|--------------|---|---------------------|------------------------|-----------------------|---|
| Prefeitura Municipal de Navegantes | 01 - Receitas de Impostos e Transf de Impostos: Educação | 361 | 3016 | 18/08/2020 | FUNDAÇÃO MUNICIPAL DE VIGILANCIA NAVETRAN | 1.467,34 | 1.467,34 | 1.467,34 | REFERENTE MULTA POR INFRAÇÃO DE TRÂNSITO , APLICADA AO VEÍCULO VW 15.190 EOD E.S.ORE - RENAVAM 470050659 - PLACA MKJ 9023, CONFORME GUIA ANEXA. - DIA 18/11/2019 - RUA ORLANDO FERREIRA PRÓXIMO A RÔTULA DE MACHADOS. R\$ 1.495,51. INFRAÇÃO DECORRENTE DE CONDUZIR VEÍCULO SEM PORTAR AUTORIZAÇÃO PARA CONDUÇÃO DE ESCOLARES. |
| Prefeitura Municipal de Navegantes | 01 - Receitas de Impostos e Transf de Impostos: Educação | 361 | 3296 | 02/09/2020 | FUNDAÇÃO MUNICIPAL DE VIGILANCIA NAVETRAN | 31,15 | 31,15 | 31,15 | REFERENTE MULTA POR INFRAÇÃO DE TRÂNSITO , APLICADA AO VEÍCULO VW 15.190 EOD E.S.ORE - RENAVAM 470050659 - PLACA MKJ 9023, CONFORME GUIA ANEXA. - DIA 18/11/2019 - RUA ORLANDO FERREIRA PRÓXIMO A RÔTULA DE MACHADOS. R\$ 31,15. INFRAÇÃO DECORRENTE DE CONDUZIR VEÍCULO SEM PORTAR AUTORIZAÇÃO PARA CONDUÇÃO DE ESCOLARES. |
| Prefeitura Municipal de Navegantes | 01 - Receitas de Impostos e Transf de Impostos: Educação | 361 | 117 | 02/01/2020 | KMJ TRANSPORTES LTDA | 33.187,70 | 33.187,70 | 33.187,70 | DESPESA EMPENHADA REFERENTE A LOCAÇÃO DE CAMINHÃO CARROCERIA BAÚ PARA USO NA ENTREGA DA MERENDA ESCOLAR , ATRAVES DA SECRETARIA DE EDUCAÇÃO, PROCESSO 50/2019. (Licitação Nº : 50/2019-PR) |
| TOTAL | | | | | | 34.686,19 | 34.686,19 | 34.686,19 | |

Cálculo Detalhado do Resultado Financeiro por especificações de Fonte de Recurso

| A - RECURSOS VINCULADOS | | | | | | | | | | | |
|-------------------------|------------------------------------|-------------------------------|----------------------------|--------------------------------|---|---|----------------|----------------|-------------|---------------|--------------------|
| FR | DISPONIBILIDADE DE CAIXA BRUTA (A) | OBRIGAÇÕES FINANCEIRAS (B) | | | | DISPONIBILIDADE DE CAIXA LÍQUIDA / INSUFICIÊNCIA FINANCEIRA (A - B) | | | | | SUPERÁVIT/ DÉFICIT |
| | VALOR REGISTRADO | DEPÓSITOS E OUTRAS OBRIGAÇÕES | RESTOS A PAGAR PROCESSADOS | RESTOS A PAGAR NÃO PROCESSADOS | AJUSTE QUADRO 42 DESPESAS NÃO EMPENHADAS/CANCELADAS | *AJUSTES | COM RPPS | DO RPPS | AJUSTE RPPS | EXCLUÍDO RPPS | |
| 00 | 2.409.510,97 | 0,00 | 848,71 | 0,00 | 0,00 | 0,00 | 2.408.662,26 | 2.353.549,72 | 0,00 | 55.112,54 | SUPERAVIT |
| 01 | 942.024,81 | 347.298,11 | 87.583,91 | 495.488,45 | 0,00 | 0,00 | 11.654,34 | 0,00 | 0,00 | 11.654,34 | SUPERAVIT |
| 02 | 2.534.721,63 | 144.989,34 | 1.190.774,93 | 246.315,13 | 0,00 | 0,00 | 952.642,23 | 0,00 | 0,00 | 952.642,23 | SUPERAVIT |
| 03 | 233.400.171,96 | 102.490,49 | 100.010,28 | 0,00 | 0,00 | 0,00 | 233.197.671,19 | 233.197.671,19 | 0,00 | 0,00 | SUPERAVIT |



TRIBUNAL DE CONTAS DO ESTADO DE SANTA CATARINA
DIRETORIA DE CONTAS DE GOVERNO – DGO

| | | | | | | | | | | | |
|----|--------------|------------|------------|--------------|------|------------|--------------|------|------|--------------|-----------|
| 04 | 0,00 | 0,00 | 0,00 | 0,00 | 0,00 | 0,00 | 0,00 | 0,00 | 0,00 | 0,00 | SUPERAVIT |
| 05 | 0,00 | 0,00 | 0,00 | 0,00 | 0,00 | 0,00 | 0,00 | 0,00 | 0,00 | 0,00 | SUPERAVIT |
| 06 | 1.114.475,43 | 0,00 | 26.904,52 | 135.314,83 | 0,00 | 0,00 | 952.256,08 | 0,00 | 0,00 | 952.256,08 | SUPERAVIT |
| 07 | 508.737,34 | 0,00 | 0,00 | 0,00 | 0,00 | 0,00 | 508.737,34 | 0,00 | 0,00 | 508.737,34 | SUPERAVIT |
| 08 | 5.506.417,71 | 1.175,19 | 263.139,44 | 1.400.077,06 | 0,00 | 0,00 | 3.842.026,02 | 0,00 | 0,00 | 3.842.026,02 | SUPERAVIT |
| 09 | 979.468,84 | 0,00 | 0,00 | 0,00 | 0,00 | 0,00 | 979.468,84 | 0,00 | 0,00 | 979.468,84 | SUPERAVIT |
| 10 | 39.427,25 | 0,00 | 0,00 | 0,00 | 0,00 | 0,00 | 39.427,25 | 0,00 | 0,00 | 39.427,25 | SUPERAVIT |
| 11 | 106.814,92 | 0,00 | 3.117,19 | 25.039,17 | 0,00 | 0,00 | 78.658,56 | 0,00 | 0,00 | 78.658,56 | SUPERAVIT |
| 12 | 649.951,40 | 0,00 | 49.530,89 | 173.346,17 | 0,00 | 0,00 | 427.074,34 | 0,00 | 0,00 | 427.074,34 | SUPERAVIT |
| 18 | 1.423.525,54 | 373.965,91 | 0,00 | 0,00 | 0,00 | 0,00 | 1.049.559,63 | 0,00 | 0,00 | 1.049.559,63 | SUPERAVIT |
| 19 | 16.167,16 | 605,42 | 683,32 | 0,00 | 0,00 | 0,00 | 14.878,42 | 0,00 | 0,00 | 14.878,42 | SUPERAVIT |
| 31 | 0,00 | 0,00 | 0,00 | 0,00 | 0,00 | 0,00 | 0,00 | 0,00 | 0,00 | 0,00 | SUPERAVIT |
| 32 | 322.025,36 | 0,00 | 11.940,91 | 0,00 | 0,00 | 0,00 | 310.084,45 | 0,00 | 0,00 | 310.084,45 | SUPERAVIT |
| 33 | 143.143,89 | 0,00 | 50.143,68 | 0,00 | 0,00 | 0,00 | 93.000,21 | 0,00 | 0,00 | 93.000,21 | SUPERAVIT |
| 34 | 955.965,86 | 3.697,78 | 0,00 | 523.830,13 | 0,00 | 0,00 | 428.437,95 | 0,00 | 0,00 | 428.437,95 | SUPERAVIT |
| 35 | 1.573.474,66 | 0,00 | 1.536,00 | 136.861,68 | 0,00 | 0,00 | 1.435.076,98 | 0,00 | 0,00 | 1.435.076,98 | SUPERAVIT |
| 36 | 3.584.581,29 | 0,00 | 6.878,68 | 303.838,49 | 0,00 | 0,00 | 3.273.864,12 | 0,00 | 0,00 | 3.273.864,12 | SUPERAVIT |
| 37 | 329.158,75 | 0,03 | 8.875,00 | 0,00 | 0,00 | 0,00 | 320.283,72 | 0,00 | 0,00 | 320.283,72 | SUPERAVIT |
| 38 | 8.027.987,85 | 4.627,07 | 201.961,82 | 1.107.349,04 | 0,00 | 0,00 | 6.714.049,92 | 0,00 | 0,00 | 6.714.049,92 | SUPERAVIT |
| 39 | 0,00 | 0,00 | 0,00 | 0,00 | 0,00 | 491.259,25 | 491.259,25 | 0,00 | 0,00 | 491.259,25 | SUPERAVIT |
| 40 | 0,00 | 0,00 | 0,00 | 0,00 | 0,00 | 0,00 | 0,00 | 0,00 | 0,00 | 0,00 | SUPERAVIT |
| 41 | 0,00 | 0,00 | 0,00 | 0,00 | 0,00 | 0,00 | 0,00 | 0,00 | 0,00 | 0,00 | SUPERAVIT |
| 42 | 445,64 | 0,00 | 0,00 | 0,00 | 0,00 | 0,00 | 445,64 | 0,00 | 0,00 | 445,64 | SUPERAVIT |
| 43 | 184.075,50 | 0,00 | 0,00 | 60.292,71 | 0,00 | 0,00 | 123.782,79 | 0,00 | 0,00 | 123.782,79 | SUPERAVIT |
| 44 | 2.655,90 | 0,00 | 0,00 | 0,00 | 0,00 | 0,00 | 2.655,90 | 0,00 | 0,00 | 2.655,90 | SUPERAVIT |



TRIBUNAL DE CONTAS DO ESTADO DE SANTA CATARINA
DIRETORIA DE CONTAS DE GOVERNO – DGO

| | | | | | | | | | | | | |
|----|--------------|----------|-----------|--------------|------|------|---------------|--------------|------|---------------|------|-----------|
| 45 | 0,00 | 0,00 | 0,00 | 0,00 | 0,00 | 0,00 | 0,00 | 0,00 | 0,00 | 0,00 | 0,00 | SUPERAVIT |
| 46 | 0,00 | 0,00 | 0,00 | 0,00 | 0,00 | 0,00 | 0,00 | 0,00 | 0,00 | 0,00 | 0,00 | SUPERAVIT |
| 50 | 1.192.255,30 | 0,00 | 0,00 | 0,00 | 0,00 | 0,00 | 1.192.255,30 | 0,00 | 0,00 | 1.192.255,30 | 0,00 | SUPERAVIT |
| 51 | 0,00 | 0,00 | 0,00 | 0,00 | 0,00 | 0,00 | 0,00 | 0,00 | 0,00 | 0,00 | 0,00 | SUPERAVIT |
| 52 | 0,00 | 0,00 | 0,00 | 0,00 | 0,00 | 0,00 | 0,00 | 0,00 | 0,00 | 0,00 | 0,00 | SUPERAVIT |
| 53 | 583,44 | 0,00 | 0,00 | 0,00 | 0,00 | 0,00 | 583,44 | 0,00 | 0,00 | 583,44 | 0,00 | SUPERAVIT |
| 61 | 0,00 | 0,00 | 0,00 | 0,00 | 0,00 | 0,00 | 0,00 | 0,00 | 0,00 | 0,00 | 0,00 | SUPERAVIT |
| 62 | 125.930,30 | 0,00 | 0,00 | 0,00 | 0,00 | 0,00 | 125.930,30 | 0,00 | 0,00 | 125.930,30 | 0,00 | SUPERAVIT |
| 63 | 949.271,31 | 0,00 | 0,00 | 0,00 | 0,00 | 0,00 | 949.271,31 | 0,00 | 0,00 | 949.271,31 | 0,00 | SUPERAVIT |
| 64 | 386.159,50 | 0,00 | 0,00 | 370.542,57 | 0,00 | 0,00 | 15.616,93 | 0,00 | 0,00 | 15.616,93 | 0,00 | SUPERAVIT |
| 65 | 374.616,01 | 0,00 | 0,00 | 0,00 | 0,00 | 0,00 | 374.616,01 | 0,00 | 0,00 | 374.616,01 | 0,00 | SUPERAVIT |
| 66 | 0,00 | 0,00 | 0,00 | 0,00 | 0,00 | 0,00 | 0,00 | 0,00 | 0,00 | 0,00 | 0,00 | SUPERAVIT |
| 67 | 1.014.823,07 | 0,00 | 64.433,24 | 123.299,77 | 0,00 | 0,00 | 827.090,06 | 0,00 | 0,00 | 827.090,06 | 0,00 | SUPERAVIT |
| 68 | 0,00 | 0,00 | 0,00 | 0,00 | 0,00 | 0,00 | 0,00 | 0,00 | 0,00 | 0,00 | 0,00 | SUPERAVIT |
| 75 | 4.051.095,73 | 3.606,94 | 47.594,45 | 12.296,32 | 0,00 | 0,00 | 3.987.598,02 | 3.987.598,02 | 0,00 | 0,00 | 0,00 | SUPERAVIT |
| 76 | 0,00 | 0,00 | 0,00 | 0,00 | 0,00 | 0,00 | 0,00 | 0,00 | 0,00 | 0,00 | 0,00 | SUPERAVIT |
| 77 | 0,00 | 0,00 | 0,00 | 0,00 | 0,00 | 0,00 | 0,00 | 0,00 | 0,00 | 0,00 | 0,00 | SUPERAVIT |
| 78 | 0,00 | 0,00 | 0,00 | 0,00 | 0,00 | 0,00 | 0,00 | 0,00 | 0,00 | 0,00 | 0,00 | SUPERAVIT |
| 79 | 1.033.616,85 | 0,00 | 0,00 | 44.200,00 | 0,00 | 0,00 | 989.416,85 | 0,00 | 0,00 | 989.416,85 | 0,00 | SUPERAVIT |
| 80 | 345.000,00 | 0,00 | 0,00 | 0,00 | 0,00 | 0,00 | 345.000,00 | 0,00 | 0,00 | 345.000,00 | 0,00 | SUPERAVIT |
| 81 | 0,00 | 0,00 | 0,00 | 0,00 | 0,00 | 0,00 | 0,00 | 0,00 | 0,00 | 0,00 | 0,00 | SUPERAVIT |
| 82 | 0,00 | 0,00 | 0,00 | 0,00 | 0,00 | 0,00 | 0,00 | 0,00 | 0,00 | 0,00 | 0,00 | SUPERAVIT |
| 83 | 5.196,58 | 0,00 | 0,00 | 1.094.643,62 | 0,00 | 0,00 | -1.089.447,04 | 0,00 | 0,00 | -1.089.447,04 | 0,00 | DÉFICIT |
| 84 | 0,00 | 0,00 | 0,00 | 0,00 | 0,00 | 0,00 | 0,00 | 0,00 | 0,00 | 0,00 | 0,00 | SUPERAVIT |
| 85 | 0,00 | 0,00 | 0,00 | 0,00 | 0,00 | 0,00 | 0,00 | 0,00 | 0,00 | 0,00 | 0,00 | SUPERAVIT |



TRIBUNAL DE CONTAS DO ESTADO DE SANTA CATARINA
DIRETORIA DE CONTAS DE GOVERNO – DGO

| | | | | | | | | | | | | |
|-----------|-----------------------|-------------------|---------------------|---------------------|-------------|-------------------|-----------------------|-----------------------|-------------|----------------------|------|-----------|
| 86 | 0,00 | 0,00 | 0,00 | 0,00 | 0,00 | 0,00 | 0,00 | 0,00 | 0,00 | 0,00 | 0,00 | SUPERAVIT |
| 87 | 0,00 | 0,00 | 0,00 | 0,00 | 0,00 | 0,00 | 0,00 | 0,00 | 0,00 | 0,00 | 0,00 | SUPERAVIT |
| 88 | 0,00 | 0,00 | 0,00 | 0,00 | 0,00 | 0,00 | 0,00 | 0,00 | 0,00 | 0,00 | 0,00 | SUPERAVIT |
| 89 | 0,00 | 0,00 | 0,00 | 0,00 | 0,00 | 0,00 | 0,00 | 0,00 | 0,00 | 0,00 | 0,00 | SUPERAVIT |
| 93 | 0,00 | 0,00 | 0,00 | 0,00 | 0,00 | 0,00 | 0,00 | 0,00 | 0,00 | 0,00 | 0,00 | SUPERAVIT |
| 95 | 0,00 | 0,00 | 0,00 | 0,00 | 0,00 | 0,00 | 0,00 | 0,00 | 0,00 | 0,00 | 0,00 | SUPERAVIT |
| T. | 274.233.477,75 | 982.456,28 | 2.115.956,97 | 6.252.735,14 | 0,00 | 491.259,25 | 265.373.588,61 | 239.538.818,93 | 0,00 | 25.834.769,68 | | |

| B | | | | | | | | | | RECURSOS ORDINÁRIOS | |
|-----------|------------------------------------|-------------------------------|----------------------------|--------------------------------|--|--|---|-----------------------------------|-------------------|---------------------|--|
| FR | DISPONIBILIDADE DE CAIXA BRUTA (A) | | OBRIGAÇÕES FINANCEIRAS (B) | | | | DISPONIBILIDADE DE CAIXA LÍQUIDA / INSUFICIÊNCIA FINANCEIRA (A - B) | | SUPERÁVIT/DÉFICIT | | |
| | VALOR REGISTRADO | DEPÓSITOS E OUTRAS OBRIGAÇÕES | RESTOS A PAGAR PROCESSADOS | RESTOS A PAGAR NÃO PROCESSADOS | AJUSTES QUADRO 42 – DESPESAS NÃO EMPENHADAS/CANCELADAS | | *AJUSTES | DISPONIBILIDADE DE CAIXA AJUSTADA | | | |
| 0 | 26.384.598,44 | 308.126,51 | 2.655.650,92 | 3.488.100,38 | 0,00 | | -491.259,25 | 19.441.461,38 | SUPERAVIT | | |
| T. | 26.384.598,44 | 308.126,51 | 2.655.650,92 | 3.488.100,38 | 0,00 | | -491.259,25 | 19.441.461,38 | | | |

Cálculo Detalhado por Fonte de Recursos da apuração do cumprimento do art. 42 da LRF:

| RECURSOS VINCULADOS | | | | | | | | | | | | |
|---------------------|-------------------------------------|-------------------------------|--|-----------------|-----------------|---|-----------------------------|---------------------------------|----------|---|--------------------|-------------------------|
| FR | A - DISPONIBILIDADE DE CAIXA BRUTA* | | B - OBRIGAÇÕES FINANCEIRAS | | | | | | *AJUSTES | DISPONIBILIDADE DE CAIXA LÍQUIDA/INSUFICIÊNCIA FINANCEIRA (A - B +/- AJUSTES) | CUMPRIU/DESCUMPRIU | |
| | VALOR REGISTRADO | DEPÓSITOS E OUTRAS OBRIGAÇÕES | RESTOS A PAGAR PROCESSADOS | | | RESTOS A PAGAR NÃO PROCESSADOS DE EXERCÍCIOS ANTERIORES | DESPESAS LIQUIDADAS EM 2020 | | | | | |
| | | | DE EXERCÍCIOS ANTERIORES ATÉ O 1º QUADRIMESTRE | 2º QUADRIMESTRE | 3º QUADRIMESTRE | | NÃO EMPENHADAS | INSCRITAS EM RP NÃO PROCESSADAS | | | | EMPENHADAS E CANCELADAS |
| 0 | 55.961,25 | 0,00 | 848,71 | 0,00 | 0,00 | 0,00 | 0,00 | 0,00 | 0,00 | 55.112,54 | CUMPRIU | |



TRIBUNAL DE CONTAS DO ESTADO DE SANTA CATARINA
DIRETORIA DE CONTAS DE GOVERNO – DGO

| | | | | | | | | | | | | |
|----|--------------|------------|------------|------------|-----------|------|------|------|------------|------------|--------------|---------|
| 3 | 0,00 | 0,00 | 0,00 | 0,00 | 0,00 | 0,00 | 0,00 | 0,00 | 0,00 | 0,00 | 0,00 | CUMPRIU |
| 4 | 0,00 | 0,00 | 0,00 | 0,00 | 0,00 | 0,00 | 0,00 | 0,00 | 0,00 | 0,00 | 0,00 | CUMPRIU |
| 5 | 0,00 | 0,00 | 0,00 | 0,00 | 0,00 | 0,00 | 0,00 | 0,00 | 0,00 | 0,00 | 0,00 | CUMPRIU |
| 6 | 1.114.475,43 | 0,00 | 4.302,63 | 22.601,89 | 0,00 | 0,00 | 0,00 | 0,00 | 0,00 | 0,00 | 1.087.570,91 | CUMPRIU |
| 7 | 508.737,34 | 0,00 | 0,00 | 0,00 | 0,00 | 0,00 | 0,00 | 0,00 | 0,00 | 0,00 | 508.737,34 | CUMPRIU |
| 8 | 5.506.417,71 | 1.175,19 | 126.213,19 | 136.926,25 | 0,00 | 0,00 | 0,00 | 0,00 | 0,00 | 0,00 | 5.242.103,08 | CUMPRIU |
| 9 | 979.468,84 | 0,00 | 0,00 | 0,00 | 0,00 | 0,00 | 0,00 | 0,00 | 0,00 | 0,00 | 979.468,84 | CUMPRIU |
| 10 | 39.427,25 | 0,00 | 0,00 | 0,00 | 0,00 | 0,00 | 0,00 | 0,00 | 0,00 | 0,00 | 39.427,25 | CUMPRIU |
| 11 | 106.814,92 | 0,00 | 2.981,41 | 135,78 | 0,00 | 0,00 | 0,00 | 0,00 | 0,00 | 0,00 | 103.697,73 | CUMPRIU |
| 12 | 649.951,40 | 0,00 | 11.900,00 | 37.630,89 | 0,00 | 0,00 | 0,00 | 0,00 | 0,00 | 0,00 | 600.420,51 | CUMPRIU |
| 18 | 1.423.525,54 | 373.965,91 | 0,00 | 0,00 | 0,00 | 0,00 | 0,00 | 0,00 | 0,00 | 0,00 | 1.049.559,63 | CUMPRIU |
| 19 | 16.167,16 | 605,42 | 0,00 | 683,32 | 0,00 | 0,00 | 0,00 | 0,00 | 0,00 | 0,00 | 14.878,42 | CUMPRIU |
| 31 | 0,00 | 0,00 | 0,00 | 0,00 | 0,00 | 0,00 | 0,00 | 0,00 | 0,00 | 0,00 | 0,00 | CUMPRIU |
| 32 | 322.025,36 | 0,00 | 0,00 | 11.940,91 | 0,00 | 0,00 | 0,00 | 0,00 | 0,00 | 0,00 | 310.084,45 | CUMPRIU |
| 33 | 143.143,89 | 0,00 | 50.143,68 | 0,00 | 0,00 | 0,00 | 0,00 | 0,00 | 0,00 | 0,00 | 93.000,21 | CUMPRIU |
| 34 | 955.965,86 | 3.697,78 | 0,00 | 0,00 | 98.950,75 | 0,00 | 0,00 | 0,00 | 0,00 | 0,00 | 853.317,33 | CUMPRIU |
| 35 | 1.573.474,66 | 0,00 | 1,00 | 1.535,00 | 24.749,69 | 0,00 | 0,00 | 0,00 | 0,00 | 0,00 | 1.547.188,97 | CUMPRIU |
| 36 | 3.584.581,29 | 0,00 | 0,00 | 6.878,68 | 0,00 | 0,00 | 0,00 | 0,00 | 0,00 | 0,00 | 3.577.702,61 | CUMPRIU |
| 37 | 329.158,75 | 0,03 | 0,00 | 8.875,00 | 0,00 | 0,00 | 0,00 | 0,00 | 0,00 | 0,00 | 320.283,72 | CUMPRIU |
| 38 | 8.027.987,85 | 4.627,07 | 53.366,91 | 148.594,91 | 496,00 | 0,00 | 0,00 | 0,00 | 0,00 | 0,00 | 7.820.902,96 | CUMPRIU |
| 39 | 0,00 | 0,00 | 0,00 | 0,00 | 0,00 | 0,00 | 0,00 | 0,00 | 491.259,25 | 491.259,25 | 0,00 | CUMPRIU |
| 40 | 0,00 | 0,00 | 0,00 | 0,00 | 0,00 | 0,00 | 0,00 | 0,00 | 0,00 | 0,00 | 0,00 | CUMPRIU |
| 41 | 0,00 | 0,00 | 0,00 | 0,00 | 0,00 | 0,00 | 0,00 | 0,00 | 0,00 | 0,00 | 0,00 | CUMPRIU |
| 42 | 445,64 | 0,00 | 0,00 | 0,00 | 0,00 | 0,00 | 0,00 | 0,00 | 0,00 | 0,00 | 445,64 | CUMPRIU |
| 43 | 184.075,50 | 0,00 | 0,00 | 0,00 | 0,00 | 0,00 | 0,00 | 0,00 | 0,00 | 0,00 | 184.075,50 | CUMPRIU |
| 44 | 2.655,90 | 0,00 | 0,00 | 0,00 | 0,00 | 0,00 | 0,00 | 0,00 | 0,00 | 0,00 | 2.655,90 | CUMPRIU |



TRIBUNAL DE CONTAS DO ESTADO DE SANTA CATARINA
DIRETORIA DE CONTAS DE GOVERNO – DGO

| | | | | | | | | | | | | |
|----|--------------|------|-----------|-----------|-----------|------|------|------|------|------|--------------|------------|
| 45 | 0,00 | 0,00 | 0,00 | 0,00 | 0,00 | 0,00 | 0,00 | 0,00 | 0,00 | 0,00 | 0,00 | CUMPRIU |
| 46 | 0,00 | 0,00 | 0,00 | 0,00 | 0,00 | 0,00 | 0,00 | 0,00 | 0,00 | 0,00 | 0,00 | CUMPRIU |
| 50 | 1.192.255,30 | 0,00 | 0,00 | 0,00 | 0,00 | 0,00 | 0,00 | 0,00 | 0,00 | 0,00 | 1.192.255,30 | CUMPRIU |
| 51 | 0,00 | 0,00 | 0,00 | 0,00 | 0,00 | 0,00 | 0,00 | 0,00 | 0,00 | 0,00 | 0,00 | CUMPRIU |
| 52 | 0,00 | 0,00 | 0,00 | 0,00 | 0,00 | 0,00 | 0,00 | 0,00 | 0,00 | 0,00 | 0,00 | CUMPRIU |
| 53 | 583,44 | 0,00 | 0,00 | 0,00 | 0,00 | 0,00 | 0,00 | 0,00 | 0,00 | 0,00 | 583,44 | CUMPRIU |
| 61 | 0,00 | 0,00 | 0,00 | 0,00 | 0,00 | 0,00 | 0,00 | 0,00 | 0,00 | 0,00 | 0,00 | CUMPRIU |
| 62 | 125.930,30 | 0,00 | 0,00 | 0,00 | 0,00 | 0,00 | 0,00 | 0,00 | 0,00 | 0,00 | 125.930,30 | CUMPRIU |
| 63 | 949.271,31 | 0,00 | 0,00 | 0,00 | 0,00 | 0,00 | 0,00 | 0,00 | 0,00 | 0,00 | 949.271,31 | CUMPRIU |
| 64 | 386.159,50 | 0,00 | 0,00 | 0,00 | 0,00 | 0,00 | 0,00 | 0,00 | 0,00 | 0,00 | 386.159,50 | CUMPRIU |
| 65 | 374.616,01 | 0,00 | 0,00 | 0,00 | 0,00 | 0,00 | 0,00 | 0,00 | 0,00 | 0,00 | 374.616,01 | CUMPRIU |
| 66 | 0,00 | 0,00 | 0,00 | 0,00 | 0,00 | 0,00 | 0,00 | 0,00 | 0,00 | 0,00 | 0,00 | CUMPRIU |
| 67 | 1.014.823,07 | 0,00 | 30.153,47 | 34.279,77 | 0,00 | 0,00 | 0,00 | 0,00 | 0,00 | 0,00 | 950.389,83 | CUMPRIU |
| 68 | 0,00 | 0,00 | 0,00 | 0,00 | 0,00 | 0,00 | 0,00 | 0,00 | 0,00 | 0,00 | 0,00 | CUMPRIU |
| 75 | 0,00 | 0,00 | 0,00 | 0,00 | 0,00 | 0,00 | 0,00 | 0,00 | 0,00 | 0,00 | 0,00 | CUMPRIU |
| 76 | 0,00 | 0,00 | 0,00 | 0,00 | 0,00 | 0,00 | 0,00 | 0,00 | 0,00 | 0,00 | 0,00 | CUMPRIU |
| 77 | 0,00 | 0,00 | 0,00 | 0,00 | 0,00 | 0,00 | 0,00 | 0,00 | 0,00 | 0,00 | 0,00 | CUMPRIU |
| 78 | 0,00 | 0,00 | 0,00 | 0,00 | 0,00 | 0,00 | 0,00 | 0,00 | 0,00 | 0,00 | 0,00 | CUMPRIU |
| 79 | 1.033.616,85 | 0,00 | 0,00 | 0,00 | 0,00 | 0,00 | 0,00 | 0,00 | 0,00 | 0,00 | 1.033.616,85 | CUMPRIU |
| 80 | 345.000,00 | 0,00 | 0,00 | 0,00 | 0,00 | 0,00 | 0,00 | 0,00 | 0,00 | 0,00 | 345.000,00 | CUMPRIU |
| 81 | 0,00 | 0,00 | 0,00 | 0,00 | 0,00 | 0,00 | 0,00 | 0,00 | 0,00 | 0,00 | 0,00 | CUMPRIU |
| 82 | 0,00 | 0,00 | 0,00 | 0,00 | 0,00 | 0,00 | 0,00 | 0,00 | 0,00 | 0,00 | 0,00 | CUMPRIU |
| 83 | 5.196,58 | 0,00 | 0,00 | 0,00 | 80.425,00 | 0,00 | 0,00 | 0,00 | 0,00 | 0,00 | -75.228,42 | DESCUMPRIU |
| 84 | 0,00 | 0,00 | 0,00 | 0,00 | 0,00 | 0,00 | 0,00 | 0,00 | 0,00 | 0,00 | 0,00 | CUMPRIU |
| 85 | 0,00 | 0,00 | 0,00 | 0,00 | 0,00 | 0,00 | 0,00 | 0,00 | 0,00 | 0,00 | 0,00 | CUMPRIU |
| 86 | 0,00 | 0,00 | 0,00 | 0,00 | 0,00 | 0,00 | 0,00 | 0,00 | 0,00 | 0,00 | 0,00 | CUMPRIU |



TRIBUNAL DE CONTAS DO ESTADO DE SANTA CATARINA
DIRETORIA DE CONTAS DE GOVERNO – DGO

| | | | | | | | | | | | | |
|----|------|------|------|------|------|------|------|------|------|------|------|---------|
| 87 | 0,00 | 0,00 | 0,00 | 0,00 | 0,00 | 0,00 | 0,00 | 0,00 | 0,00 | 0,00 | 0,00 | CUMPRIU |
| 88 | 0,00 | 0,00 | 0,00 | 0,00 | 0,00 | 0,00 | 0,00 | 0,00 | 0,00 | 0,00 | 0,00 | CUMPRIU |
| 89 | 0,00 | 0,00 | 0,00 | 0,00 | 0,00 | 0,00 | 0,00 | 0,00 | 0,00 | 0,00 | 0,00 | CUMPRIU |
| 93 | 0,00 | 0,00 | 0,00 | 0,00 | 0,00 | 0,00 | 0,00 | 0,00 | 0,00 | 0,00 | 0,00 | CUMPRIU |
| 95 | 0,00 | 0,00 | 0,00 | 0,00 | 0,00 | 0,00 | 0,00 | 0,00 | 0,00 | 0,00 | 0,00 | CUMPRIU |

SOMATÓRIO DAS FONTES DE RECURSOS VINCULADOS COM INSUFICIÊNCIA FINANCEIRA

-75.228,42

RECURSOS NÃO VINCULADOS

| FR | A - DISPONIBILIDADE DE CAIXA BRUTA* | | B - OBRIGAÇÕES FINANCEIRAS | | | | | | *AJUSTES | DISPONIBILIDADE DE CAIXA LÍQUIDA/INSUFICIÊNCIA FINANCEIRA (A - B +/- AJUSTES) | CUMPRIU/DESCUMPRIU | |
|--|-------------------------------------|-------------------------------|--|-----------------|-----------------|---|-----------------------------|---------------------------------|-------------|---|--------------------|-------------------------|
| | VALOR REGISTRADO | DEPÓSITOS E OUTRAS OBRIGAÇÕES | RESTOS A PAGAR PROCESSADOS | | | RESTOS A PAGAR NÃO PROCESSADOS DE EXERCÍCIOS ANTERIORES | DESPESAS LIQUIDADAS EM 2020 | | | | | |
| | | | DE EXERCÍCIOS ANTERIORES ATÉ O 1º QUADRIMESTRE | 2º QUADRIMESTRE | 3º QUADRIMESTRE | | NÃO EMPENHADAS | Inscritas em RP Não PROCESSADOS | | | | EMPENHADAS E CANCELADAS |
| 0 | 26.384.534,23 | 308.126,51 | 649.555,56 | 2.006.095,36 | 112.460,42 | 0,00 | 0,00 | 0,00 | -491.259,25 | 22.817.037,13 | CUMPRIU | |
| 1 | 942.024,81 | 347.298,11 | 66.559,76 | 21.024,15 | 57.926,59 | 0,00 | 0,00 | 0,00 | 0,00 | 449.216,20 | CUMPRIU | |
| 2 | 2.529.936,50 | 144.989,34 | 80.653,41 | 1.110.121,52 | 0,00 | 0,00 | 0,00 | 0,00 | 0,00 | 1.194.172,23 | CUMPRIU | |
| TOTAL DOS RECURSOS NÃO VINCULADOS | | | | | | | | | | 24.460.425,56 | | |

*Ajustes:

| Descrição | FR 00 | FR 39 |
|--|-------------|------------|
| Receitas da Cota-parte do Fundo Especial do Petróleo - FEP registrada com FR 00, quando deveria estar registrada com FR 39 - Restrição 11.2.2 e Anexo do Relatório de Instrução Doc.9. | -491.259,25 | 491.259,25 |

Parecer: MPC/DRR/2042/2021
Processo: @PCP 21/00150639
Origem: Prefeitura Municipal de Navegantes
Assunto: Prestação de Contas referente ao exercício de 2020

Número Unificado: MPC-SC 2.3/2021.1989

Trata-se de Prestação de Contas efetuada pelo Chefe do Poder Executivo do Município em epígrafe, consoante regra da Constituição Estadual, art. 113, § 1º.

Foram juntados os documentos relativos à prestação de contas em comento às fls.04-443.

Após a realização de diligências, a Diretoria de Contas de Governo apresentou o relatório técnico de fls. 444-533, consignando as seguintes irregularidades:

- 11.2 RESTRIÇÕES DE ORDEM LEGAL
- 11.2.1 Contabilização de Receita Corrente de origem das Emendas Parlamentares de Bancada (R\$ 603.000,00) em desacordo com a Tabela de destinação da receita pública (<https://www.tcsc.tc.br/content/tabela-de-download-2020>) e com o art. 85 da Lei n.º 4.320/64 (item 3.3 e Anexo deste Relatório, Doc. 6).
- 11.2.2 Disponibilidades Financeiras Vinculadas (Cota-parte do Fundo Especial do Petróleo - FEP), no valor de R\$ 491.259,25, com indicativo de especificação de Fonte de Recurso Ordinário (FR 00), quando deveria estar registrada na Fonte de Recursos 39, conforme Tabela da Destinação da Receita Pública (<https://www.tcsc.tc.br/content/tabela-de-download-2020>), em desacordo com o artigo 85 da Lei n.º 4.320/64 c/c o art. 8º parágrafo único da Lei de Responsabilidade Fiscal (Anexo 10 – Comparativo da Receita Orçada com a Arrecadada, fls. 72 dos autos e Anexo da Instrução, Doc. 9).
- 11.2.3 Atraso na remessa da Prestação de Contas do Prefeito, caracterizando afronta ao artigo 51 da Lei Complementar n.º 202/2000 c/c o artigo 7º da Instrução Normativa n.º TC – 20/2015 (fls. 2 e 3).

Este o relatório.

Após analisar toda a documentação acostada aos autos e ponderar sobre o exame efetuado pela área técnica, este Ministério Público de

Contas manifesta-se nos termos que seguem, em cumprimento ao disposto no art. 31, § 1º e art. 71 c/c art. 75 da Constituição Federal, art. 113 da Constituição Estadual, e arts. 50 a 54 da Lei Complementar n. 202/2000, arts. 7º e 8º da Instrução Normativa n. 20/2015 e arts. 82 a 94 da Resolução TC n. 6/2001.

Sobre os grandes números da administração, cuja análise conforma, por definição constitucional, as chamadas contas anuais apresentadas pelo Prefeito Municipal, objeto do parecer prévio a ser exarado pela Corte e de futuro julgamento pelo Poder Legislativo, foram apurados pela Diretoria de Contas de Governo os aspectos a seguir expostos.

1. Do plano diretor

Na realização da incumbência constitucional de defender a ordem jurídica e, mais precisamente, em sua missão de fiscal da execução da lei, este Ministério Público de Contas identificou que considerável parcela dos Municípios catarinenses não cumpre determinação legal expressa do Estatuto da Cidade, em afronta, assim, a uma obrigação constitucionalmente prevista.

Com efeito, no capítulo destinado à política urbana, a CRFB/88 consignou o seguinte:

Art. 182. A política de desenvolvimento urbano, executada pelo Poder Público municipal, conforme diretrizes gerais fixadas em lei, tem por objetivo ordenar o pleno desenvolvimento das funções sociais da cidade e garantir o bem-estar de seus habitantes.

§ 1º O plano diretor, aprovado pela Câmara Municipal, obrigatório para cidades com mais de vinte mil habitantes, é o instrumento básico da política de desenvolvimento e de expansão urbana.

§ 2º A propriedade urbana cumpre sua função social quando atende às exigências fundamentais de ordenação da cidade expressas no plano diretor.

Mais de uma década após tal deliberação do poder constituinte, finalmente pôs-se fim a uma arrastada tramitação legislativa com o advento da Lei n. 10.257/01, denominada de Estatuto da Cidade, de cujo capítulo destinado ao plano diretor destacam-se as seguintes estipulações:

Art. 39. A propriedade urbana cumpre sua função social quando atende às exigências fundamentais de ordenação da cidade expressas no plano

diretor, assegurando o atendimento das necessidades dos cidadãos quanto à qualidade de vida, à justiça social e ao desenvolvimento das atividades econômicas, respeitadas as diretrizes previstas no art. 2º desta Lei.

Art. 40. O plano diretor, aprovado por lei municipal, é o instrumento básico da política de desenvolvimento e expansão urbana.

§ 1º O plano diretor é parte integrante do processo de planejamento municipal, devendo o plano plurianual, as diretrizes orçamentárias e o orçamento anual incorporar as diretrizes e as prioridades nele contidas.

§ 2º O plano diretor deverá englobar o território do Município como um todo.

§ 3º A lei que instituir o plano diretor deverá ser revista, pelo menos, a cada dez anos.

§ 4º No processo de elaboração do plano diretor e na fiscalização de sua implementação, os Poderes Legislativo e Executivo municipais garantirão:

I – a promoção de audiências públicas e debates com a participação da população e de associações representativas dos vários segmentos da comunidade;

II – a publicidade quanto aos documentos e informações produzidos;

III – o acesso de qualquer interessado aos documentos e informações produzidos.

§ 5º (VETADO)

Art. 41. O plano diretor é obrigatório para cidades:

I – com mais de vinte mil habitantes;

II – integrantes de regiões metropolitanas e aglomerações urbanas;

III – onde o Poder Público municipal pretenda utilizar os instrumentos previstos no § 4º do art. 182 da Constituição Federal;

IV – integrantes de áreas de especial interesse turístico;

V – inseridas na área de influência de empreendimentos ou atividades com significativo impacto ambiental de âmbito regional ou nacional.

VI - incluídas no cadastro nacional de Municípios com áreas suscetíveis à ocorrência de deslizamentos de grande impacto, inundações bruscas ou processos geológicos ou hidrológicos correlatos.

Analisando-se tais circunstâncias que tornam a elaboração do plano diretor obrigatória, observa-se tranquilamente que na esmagadora maioria dos Municípios do Estado de Santa Catarina já deveria ser constatada, há bastante tempo, a existência do relevante documento em questão, que pode ser considerado, aliás, como a principal ferramenta de participação popular nos destinos de uma localidade.

Neste contexto, a análise dos processos de Prestação de Contas de Prefeitos revela-se como oportunidade única na atividade de fiscalização do controle externo, mormente se considerando o teor do acima transcrito art. 40, § 1º, da Lei n. 10.257/01, que vincula o plano diretor às leis orçamentárias.

Ora, nada mais natural que utilizar o aparato do Tribunal de Contas para que se comece, enfim, a cobrar o pleno cumprimento do ideal de política urbana trazido no texto constitucional e materializado no Estatuto da

Cidade. Da mesma maneira que – apesar da problemática relatada acima – a irregularidade na transparência da gestão fiscal do Município tornou-se causa de rejeição de contas a partir da Decisão Normativa n. TC-0011/2013, a inserção do descumprimento do art. 41 da Lei n. 10.257/01 no rol do art. 9º da Decisão Normativa n. TC-06/2008, seria medida de vanguarda dessa Corte de Contas no sentido de *ordenar o pleno desenvolvimento das funções sociais da cidade e garantir o bem-estar de seus habitantes*¹, *assegurando o atendimento das necessidades dos cidadãos quanto à qualidade de vida, à justiça social e ao desenvolvimento das atividades econômicas*².

Enfim, no caso específico das contas ora apreciadas, a área técnica constatou que o Município **não possui plano diretor revisado**, em dissonância, portanto, ao art. 40, § 3º, da Lei n. 10.257/01.

2. Da gestão financeiro-orçamentária

O confronto entre a receita arrecadada e a despesa realizada resultou no **superávit de execução orçamentária**.

O resultado financeiro do exercício apresentou-se **superavitário**, atendendo, portanto, aos ditames legais aplicáveis.

3. Das aplicações mínimas em saúde

No capítulo das despesas com saúde, constata-se que **foram** aplicados em ações e serviços públicos de saúde valores superiores ao percentual mínimo de 15% do produto de impostos, conforme exige o art. 198 da Constituição Federal c/c o art. 77, inciso III e § 4º, do ADCT.

4. Das aplicações mínimas em educação

¹ Art. 182, *caput, in fine*, da CRFB/88.

² Art. 39 do Estatuto da Cidade.

O disposto no art. 212 da Constituição da República, referente à aplicação mínima de 25% das receitas resultantes de impostos em manutenção e desenvolvimento do ensino, revelou-se **cumprido**.

Restou atendido o art. 60, inciso XII, do Ato das Disposições Constitucionais Transitórias, e o art. 22 da Lei nº 11.494/2007, que preconizam seja aplicado **pelo menos 60% dos recursos recebidos do FUNDEB** na remuneração dos profissionais do magistério do ensino fundamental.

Foram aplicados, pelo menos, 95% dos recursos oriundos do FUNDEB em despesas com manutenção e desenvolvimento da educação básica, conforme exige o art. 60 do ADCT c/c art. 21 da Lei nº 11.494/2007.

A obrigação de utilizar no primeiro trimestre os recursos do FUNDEB que deixaram de ser aplicados no exercício anterior (no máximo 5%) mediante abertura de crédito adicional (artigo 21, § 2º, da Lei nº 11.494/2007) foi observada.

5. Dos limites para gastos com pessoal

Os gastos com pessoal do Município no exercício ficaram abaixo do limite de 60% da Receita Corrente Líquida, conforme o exigido pelo art. 169 da Constituição Federal e pela Lei Complementar 101/2000, em seu art. 19.

Os gastos com pessoal do Poder Executivo no exercício em exame ficaram abaixo do limite máximo de 54% da Receita Corrente Líquida - RCL, conforme exigido pelo art. 20, III, "b" da Lei Complementar 101/2000.

O limite de gastos com pessoal do Poder Legislativo previsto no art. 20, III, "a" da Lei de Responsabilidade Fiscal, situado no percentual de 6% da RCL, foi observado nas despesas próprias da Câmara Municipal do Município em epígrafe.

6. Dos conselhos municipais

Ao adentrar na análise deste ponto, a diretoria ressaltou que houve a remessa de arquivos correspondentes aos pareceres do Conselho de

acompanhamento e controle da aplicação dos recursos do Fundeb e dos Conselhos Municipais da Saúde, dos Direitos da Criança e do Adolescente, de Assistência Social, de Alimentação Escolar e do Idoso.

Todavia, em virtude da automatização de análise inaugurada ano passado, o corpo técnico registrou que não houve exame quanto ao conteúdo dos pareceres, apenas a verificação quanto ao encaminhamento ou não dos mencionados documentos, procedimento este que, a meu ver, mostra-se prejudicial ao exame deste ponto.

Feito esse registro, anote-se que, no presente caso, este órgão ministerial verificou que foram devidamente remetidos ao Tribunal de Contas os pareceres dos Conselhos Municipais da Saúde, dos Direitos da Criança e do Adolescente, de Assistência Social, de Alimentação Escolar e do Idoso, caracterizando o cumprimento do que dispõe o art. 7º, inciso III e parágrafo único, incisos I a V, da Instrução Normativa n. TC 20/2015.

Ademais, em análise ao teor destes pareceres, constatou-se que **houve** a aprovação das respectivas contas.

Houve (fls. 331-332) a remessa do parecer do Conselho de acompanhamento e controle da aplicação dos recursos do Fundeb. Referido conselho exerce importante função de fiscalização dos recursos desse Fundo.

Estranhamente o documento remetido (fls. 331-332) é assinado por apenas uma pessoa e não houve a remessa de nenhuma ata que evidenciasse ser aquele parecer fruto de deliberação colegiada do Conselho. Pelo menos nove seriam os membros do Conselho, consoante previsão do art. 24, §1º, IV da Lei Federal nº 11.494/2007:

Art. 24. O acompanhamento e o controle social sobre a distribuição, a transferência e a aplicação dos recursos dos Fundos serão exercidos, junto aos respectivos governos, no âmbito da União, dos Estados, do Distrito Federal e dos Municípios, por conselhos instituídos especificamente para esse fim.

§ 1º Os conselhos serão criados por legislação específica, editada no pertinente âmbito governamental, observados os seguintes critérios de composição:

(...)

IV - em âmbito municipal, por no mínimo 9 (nove) membros, sendo:

a) 2 (dois) representantes do Poder Executivo Municipal, dos quais pelo menos 1 (um) da Secretaria Municipal de Educação ou órgão educacional equivalente;

- b) 1 (um) representante dos professores da educação básica pública;
 - c) 1 (um) representante dos diretores das escolas básicas públicas;
 - d) 1 (um) representante dos servidores técnico-administrativos das escolas básicas públicas;
 - e) 2 (dois) representantes dos pais de alunos da educação básica pública;
 - f) 2 (dois) representantes dos estudantes da educação básica pública, um dos quais indicado pela entidade de estudantes secundaristas.
- § 2º Integrarão ainda os conselhos municipais dos Fundos, quando houver, 1 (um) representante do respectivo Conselho Municipal de Educação e 1 (um) representante do Conselho Tutelar a que se refere a Lei nº 8.069, de 13 de julho de 1990, indicados por seus pares.

Tal fato é importante indicativo de que, talvez, a atuação dos membros do Conselho de Acompanhamento da aplicação dos recursos do FUNDEB não esteja ocorrendo a contento. Impõe-se comunicar ao Ministério Público do Estado de Santa Catarina para que aquele órgão atue como melhor entender.

7. Da transparência da gestão fiscal - do cumprimento da Lei Complementar nº 131/2009 e do Decreto Federal nº 7.185/2010

Constatou-se que o Município de Navegantes **promove** em meios eletrônicos a divulgação de informações sobre a execução orçamentária e financeira.

8. Das políticas públicas relacionadas à saúde e à educação

A Diretoria de Contas de Governo realizou o monitoramento de políticas públicas relacionadas à saúde e à educação mediante a avaliação quantitativa de ações, de acordo com os ditames do Plano Nacional da Saúde (Pactuação Interfederativa 2017-2021 – Lei nº 8.080/90) e do Plano Nacional de Educação (Lei nº 13.005/14).

No que se refere ao atual Plano Nacional de Saúde, elaborado de maneira conjunta por União, Estados, Distrito Federal e Municípios para o período **2017-2021**, a chamada Comissão Intergestores Tripartite definiu, a partir

da Resolução nº 8/2016 do Ministério da Saúde, as diretrizes, os objetivos e as metas da saúde por meio de 23 indicadores.

Nesse sentido, constatou-se que não houve o cumprimento das seguintes metas:

| INDICADORES | META 2020 | RESULTADO | SITUAÇÃO VERIFICADA |
|--|-----------|-----------|---------------------|
| 1 – Mortalidade Prematura: Para município e região com menos de 100 mil habitantes: a) Número de óbitos prematuros (de 30 a 69 anos) pelo conjunto das quatro principais doenças crônicas não transmissíveis (doenças do aparelho circulatório, câncer, diabetes e doenças respiratórias crônicas. b) Para município e região com 100 mil ou mais habitantes, estados e Distrito Federal: Taxa de mortalidade prematura (de 30 a 69 anos) pelo conjunto das quatro principais doenças crônicas não transmissíveis (doenças do aparelho circulatório, câncer, diabetes e doenças respiratórias crônicas). | 65,00 | 130,00 | Não atingiu |
| 3 - Proporção de registro de óbitos com causa básica definida. | 100,00 | 97,35 | Não atingiu |
| 5 – Proporção de casos de doenças de notificação compulsória imediata (DNCI) encerrados em até 60 dias após notificação. | 95,00 | 80,00 | Não atingiu |
| 10 – Proporção de análises realizadas em amostras de água para consumo humano quanto aos parâmetros coliformes totais, cloro residual livre e turbidez. | 90,00 | 61,57 | Não atingiu |
| 11 – Razão de exames citopatológicos do colo do útero em mulheres de 25 a 64 anos na população residente de determinado local e a população da mesma faixa etária. | 0,80 | 0,00 | Não atingiu |
| 12 – Razão de exames de mamografia de rastreamento realizados em mulheres de 50 a 69 anos na população residente de determinado local e população da mesma faixa etária. | 100,00 | 0,01 | Não atingiu |
| 17 – Cobertura populacional estimada pelas equipes de Atenção Básica. | 91,00 | 50,81 | Não atingiu |
| 19 – Cobertura populacional estimada de saúde bucal na atenção básica. | 85,00 | 59,28 | Não atingiu |
| 23 - Proporção de preenchimento do campo “ocupação” nas notificações de agravos relacionados ao trabalho. | 100,00 | 88,00 | Não atingiu |

Por sua vez, quanto ao Plano Nacional de Educação, aprovado por meio da Lei nº 13.005/14 para o período de 10 anos – no formato de 10 diretrizes, 20 metas e 254 estratégias –, a Diretoria de Contas de Governo optou, na análise das contas de 2020, pelo monitoramento da Meta 1: universalizar, até 2016, a **educação infantil na pré-escola** para as crianças de 4 (quatro) a 5 (cinco) anos de idade e ampliar a oferta de **educação infantil em creches** de forma a atender no mínimo 50% (cinquenta por cento) das crianças de até 3 (três) anos até o final da vigência deste PNE.

A área técnica informou que o Município em questão está **dentro** do percentual mínimo previsto no que tange à taxa de atendimento em

creche e fora do percentual mínimo no que tange à taxa de atendimento em pré-escola.

Considerando o quadro acima exposto, o Ministério Público de Contas sugere a **expedição de recomendação à Unidade Gestora** para que efetue as adequações necessárias ao cumprimento de todos os indicadores de saúde e educação avaliados no presente exercício quanto às políticas públicas municipais.

Por fim, registra-se que a diretoria técnica apresentou quadro evidenciando o esforço orçamentário do município para o atingimento das metas do Plano Nacional de Educação durante o exercício de 2020, nos termos do art. 10 da Lei nº 13.005/2014.

9. Do cumprimento do art. 42 da LC n. 101/2000

A Lei de Responsabilidade Fiscal em seu artigo 42 dispõe que:

Art. 42. É vedado ao titular de Poder ou órgão referido no art. 20, nos últimos dois quadrimestres do seu mandato, contrair obrigações de despesa que não possa ser cumprida integralmente dentro dele, ou que tenha parcelas a serem pagas no exercício seguinte sem que haja suficiente disponibilidade de caixa para este efeito.

Parágrafo único. Na determinação da disponibilidade de caixa serão considerados os encargos e despesas compromissadas a pagar até o final do exercício.

Considerando que o exercício em análise corresponde ao último ano dos mandatos dos Prefeitos Municipais, a Diretoria de Contas de Governo procedeu à verificação do cumprimento do dispositivo legal acima mencionado, apurando a disponibilidade de caixa líquida por fonte de recursos.

No presente caso, restou evidenciado o **cumprimento** do art. 42 da Lei Complementar nº 101/2000.

Verificou-se que o Município **contraiu** obrigações de despesas sem a correspondente disponibilidade de caixa de recursos vinculados, porém a insuficiência foi **totalmente absorvida** pela disponibilidade líquida de caixa de recursos não vinculados.

10. Dos recursos utilizados no combate a pandemia da COVID-19

Conforme bem pontuado pelo corpo de auditores, no exercício de 2020 vivenciamos situação atípica em razão da circulação do vírus denominado COVID-19.

Em atenção ao disposto acima, a diretoria técnica consignou em seu parecer que, de acordo com os dados divulgados pela Secretaria de Estado da Saúde, o município teve 4975 infectados, 4886 curados e 78 óbitos decorrentes da COVID-19 no exercício em análise.

Com o objetivo de demonstrar o impacto da pandemia nas contas Municipais, o corpo técnico apresentou quadro demonstrativo pormenorizado das despesas realizadas pelo município no combate à pandemia. Ao final, apurou-se o dispêndio total de R\$ 18.483.667,95.

Relembra-se ainda que, considerando o contexto de pandemia, este órgão ministerial sugeriu na análise dos processos de Prestação de Contas de Prefeitos do exercício anterior a expedição de recomendação aos gestores no sentido de que o Município observasse as disposições do Anexo II da Instrução Normativa n. TC 20/2015, especialmente no que se refere ao inciso XVIII³, o qual exige como parte integrante do conteúdo mínimo do relatório do órgão central do sistema de controle interno do Poder Executivo o seguinte item:

XVIII - Relatório sobre eventos justificadores de situações de emergência ou calamidade pública, com os reflexos econômicos e sociais, bem como discriminação dos gastos extraordinários realizados pelo ente para atendimento específico ao evento, indicando número do empenho;

No presente caso, em consulta ao mencionado relatório, observa-se que o Município cumpriu a recomendação em tela.

Independentemente da constatação acima, este órgão ministerial entende pertinente reiterar a recomendação outrora formulada, para que o gestor observe, na prestação de contas a ser remetida no próximo

³ XVIII - Relatório sobre eventos justificadores de situações de emergência ou calamidade pública, com os reflexos econômicos e sociais, bem como discriminação dos gastos extraordinários realizados pelo ente para atendimento específico ao evento, indicando número do empenho;

exercício, as disposições constantes do Anexo II da Instrução Normativa n. TC 20/2015, notadamente quanto ao inciso XVIII.

11. Da intempestividade na remessa do Balanço Anual

No que diz respeito ao exame da tempestividade da prestação de contas, a data de protocolização do Balanço Geral permite constatar a não observância do que preconiza o art. 51 da Lei Complementar nº 202/2000 c/c o artigo 7º da Instrução Normativa nº TC 20/2015.

Considerando que as informações foram remetidas em 09 de março de 2021, caracterizando um atraso de poucos dias, entendo que não se mostra necessário instaurar procedimento apartado para apuração de responsabilidade.

Todavia, este órgão ministerial incluirá na conclusão do presente parecer a sugestão de determinação ao gestor para que observe os dispositivos normativos mencionados acima.

12. Considerações finais

Em pareceres exarados em Prestações de Contas de Prefeitos de exercícios anteriores, este órgão ministerial exaustivamente ressaltou a importância de se retomar a análise de tópicos outrora abordados pelo corpo técnico da Corte de Contas.

Dentre os pontos, ressaltam-se as questões referentes ao sistema de controle interno do Poder Executivo. Não é demasiado recordar o fato de que deficiências relacionadas à atuação do controle interno são consideradas falhas gravíssimas, que podem ensejar a emissão de parecer prévio recomendando a rejeição das contas prestadas por Prefeitos, nos termos do art. 9º, inciso XI, da Decisão Normativa n. TC 06/2008.

Outro aspecto pontuado por este representante ministerial concerne à necessidade de retomar a verificação da regularidade do funcionamento dos Fundos Municipais dos Direitos da Criança e do Adolescente,

incluindo sua instituição e a adequada destinação das despesas públicas voltadas à proteção da criança e do adolescente.

Feito o registro acima, pontua-se que a Corte de Contas, por meio da Portaria nº TC 943/2019⁴, constituiu *comissão com a finalidade de proceder estudos para definição dos critérios para análise dos processos de prestação de contas de prefeito no âmbito do Tribunal de Contas do Estado de Santa Catarina.*

Considerando que os trabalhos desenvolvidos pela mencionada comissão culminaram na elaboração de relatório conclusivo e de minuta de projeto de decisão normativa, ainda pendente de aprovação, supõe-se que haverá alterações na análise das contas do exercício de 2021.

A questão atinente ao controle interno e às políticas públicas voltadas para a proteção da criança e do adolescente foram ponderadas nos estudos realizados pela comissão. Esta, ao tratar da dificuldade de apreciação desse tema no âmbito das PCPs, ressaltou dentre outros aspectos a inviabilidade de operacionalizar uma análise qualitativa adequada de tais pontos, bem como a possibilidade de adoção de outros instrumentos processuais e procedimentos fiscalizatórios específicos para o exame destes assuntos.

Todavia, contrariamente à proposta formulada, registro minha discordância no que concerne à ausência de análise de aspectos relativos às políticas públicas voltadas à criança e ao adolescente, mais especificamente da verificação da regularidade do funcionamento dos Fundos Municipais dos Direitos da Criança e do Adolescente.

O exame desses pontos visa concretizar o atendimento ao **princípio da prioridade absoluta** no âmbito dos municípios catarinenses.

Ressalto que o referido princípio possui sede constitucional no art. 227⁵ da Carta Magna e encontra-se regulamentado por meio do Estatuto da

⁴ Constituiu comissão com a finalidade de proceder estudos para definição dos critérios para análise dos processos de prestação de contas de prefeito no âmbito do Tribunal de Contas do Estado de Santa Catarina

⁵ É dever da família, da sociedade e do Estado assegurar à criança, ao adolescente e ao jovem, com absoluta prioridade, o direito à vida, à saúde, à alimentação, à educação, ao lazer, à profissionalização, à cultura, à dignidade, ao respeito, à liberdade e à convivência familiar e comunitária, além de colocá-los a salvo de toda forma de negligência, discriminação, exploração, violência, crueldade e opressão.

Criança e do Adolescente e de Resoluções expedidas pelo Conselho Nacional dos Direitos da Criança e do Adolescente (CONANDA).

A alteração promovida na apreciação das contas vai de encontro à tendência cada vez mais acentuada de adoção de medidas que visam assegurar a esmerada aplicação de recursos destinados à proteção de crianças e adolescentes.

Desde o exercício de 2015, a diretoria técnica deixou de apontar no âmbito das Prestações de Contas de Prefeitos as irregularidades porventura apuradas com relação às demandas relacionadas aos vulneráveis.

Mesmo sob a fiscalização anual do Tribunal de Contas realizada até o exercício de 2015, era possível verificar que parcela significativa dos municípios se mantinha omissa no que diz respeito à implementação das medidas impostas pelo ECA e pelas Resoluções do CONANDA.

Dentre as irregularidades identificadas, destacavam-se a ausência de instituição do FIA e/ou a ausência de execução do orçamento destinado a este fundo, a ausência de atuação ou funcionamento deficiente do Conselho Municipal dos Direitos da Criança e do Adolescente, a ausência de elaboração dos Planos de Ação e Aplicação dos recursos do FIA e a utilização de verba deste fundo para o pagamento de despesas não vinculadas aos seus objetivos.

Pontua-se ainda que as PCPs se constituem em um dos instrumentos processuais mais propícios para a verificação dos aspectos acima mencionados.

Primeiro, pela sua abrangência. Todos os municípios, sem exceção, devem remeter as contas de governo ao TCE/SC, o que permite que este órgão e o MPC/SC tomem ciência acerca das medidas adotadas em cada unidade para dar cumprimento ao Estatuto da Criança e do Adolescente e a outros diplomas normativos destinados à proteção dessa parcela da sociedade.

Segundo, pela sua periodicidade. A remessa das contas de governo é realizada anualmente, o que possibilita o acompanhamento contínuo das ações implementadas, oportunizando inclusive a verificação da evolução destas em comparação aos exercícios anteriores.

Diante desse quadro, entendo que deixar de analisar tais aspectos no âmbito das Prestações de Contas de Prefeito contribui para fragilizar ainda mais o funcionamento de um sistema destinado a assegurar ações prioritárias de atendimento a crianças e adolescentes.

Feitas essas considerações, ressalto a importância da retomada do exame das políticas públicas voltadas a essa parcela da população, como meio de fiscalizar a concretização do disposto no art. 227 da CRFB/88.

13. Conclusão

Em razão do exposto, o Ministério Público de Contas entende que as contas apresentadas pelo Município cuja prestação ora se examina **apresentam de forma adequada a posição** contábil, financeira, orçamentária e patrimonial da entidade, e, com amparo na competência conferida pelo art. 108, incisos I e II, da Lei Complementar 202/2000, manifesta-se:

1) pela emissão de parecer recomendando à Câmara Municipal a **aprovação** das contas do Município de Navegantes, relativas ao exercício de 2020;

2) por **determinar** ao Chefe do Poder Executivo municipal que:

2.1) promova a remessa do balanço anual dentro dos prazos regulamentares (item 11.2.3 da conclusão do relatório nº 90/2021);

3) pela **determinação** à Diretoria de Contas de Governo para que:

3.1) instaure o procedimento adequado à verificação (PROCESSO APARTADO):

3.1.1) da conformação do Conselho de Acompanhamento do Fundeb à margem do estabelecido pelo art. 24, § 1º, IV da Lei Federal 11.494/2007 (fls. 331-332 dos autos) - (somente uma assinatura);

3.1.2) das impropriedades relacionadas ao desequilíbrio atuarial do Regime Próprio de Previdência do Município (item 4.4 do Relatório nº 90/2021)

3.2) acompanhe o cumprimento da Decisão a ser exarada pela Corte e a eventual tipificação de reincidências no exame que processará do exercício seguinte;

3.3) promova o retorno da análise dos aspectos relativos às políticas públicas voltadas à criança e ao adolescente, conforme o disposto no item 12 deste parecer;

4) pela imediata **comunicação ao Ministério Público Estadual** dos apontamentos a seguir transcritos, para ciência dos fatos e adoção das medidas que entender cabíveis, com fundamento nos arts. 6º e 7º da Lei Federal nº 7.347/85, nos arts. 14 c/c 22 da Lei Federal nº 8.429/92; no art. 35, I c/ c 49, II da LOMAN; no art. 24, § 2º c/c art. 40 do Decreto-Lei nº 3.689/41:

4.1) da possível omissão dos membros do Conselho de Acompanhamento e Controle da aplicação dos Recursos do FUNDEB, contrariando o art. 27 da Lei Federal nº 11.494/2007, em razão da conformação do Conselho à margem do estabelecido pelo art. 24, § 1º, IV da Lei Federal nº 11.494/2007, o que, se confirmado, pode inclusive tipificar condutas previstas nos arts. 10, X e 11, II da Lei 8.429/92;

4.2) em razão das impropriedades relacionadas à questão do plano diretor, tendo em vista que o Município não possui plano diretor revisado, em dissonância ao art. 40, § 3º, da Lei n. 10.257/01;

5) pela **recomendação** ao Município para que:

5.1) adote os procedimentos necessários para a revisão da lei instituidora do plano diretor;

5.2) adote as providências necessárias para prevenção e correção das restrições consignadas no relatório técnico da DGO;

5.3) efetue as adequações necessárias ao cumprimento de todos os indicadores de saúde e educação avaliados no presente exercício quanto às políticas públicas municipais;

5.4) observe atentamente as disposições do Anexo II da Instrução Normativa n. TC 20/2015, especialmente no que se refere ao inciso XVIII, diante do cenário de pandemia de COVID-19, com vistas à evidenciação

dos reflexos econômicos e sociais, bem como discriminação dos gastos extraordinários realizados pelo ente para o enfrentamento da crise sanitária;

6) pela **comunicação do parecer prévio** ao Chefe do Poder Executivo nos termos do propugnado pela Instrução Técnica, estendendo-se o conhecimento da Decisão da Corte ao Poder Legislativo municipal;

7) pela **solicitação à Câmara Municipal de Vereadores para que comunique à Corte** o resultado do julgamento e ressalvas propugnados pela Instrução.

Florianópolis, 11 de outubro de 2021.

Diogo Roberto Ringenberg
Procurador de Contas

| | |
|--------------------------|--|
| PROCESSO Nº: | @PCP 21/00150639 |
| UNIDADE GESTORA: | Prefeitura Municipal de Navegantes |
| RESPONSÁVEL: | Emílio Vieira |
| ASSUNTO: | Prestação de Contas referente ao exercício de 2020 |
| PROPOSTA DE VOTO: | GAC/LRH - 1258/2021 |

MUNICÍPIO. CONTAS ANUAIS DE GOVERNO. ADEQUADA DEMONSTRAÇÃO DA POSIÇÃO FINANCEIRA, ORÇAMENTÁRIA E PATRIMONIAL DO MUNICÍPIO. CUMPRIMENTO DE LIMITES CONSTITUCIONAIS E LEGAIS. PARECER PRÉVIO. RECOMENDAÇÃO PELA APROVAÇÃO. RESSALVA. RECOMENDAÇÕES. Se as demonstrações contábeis, de forma geral, expressam os resultados da gestão orçamentária, financeira e patrimonial e representam adequadamente a posição financeira, orçamentária e patrimonial do Município no exercício, e se os resultados demonstram o cumprimento dos pisos e limites constitucionais e legais, é cabível a recomendação ao Poder Legislativo Municipal para aprovação das contas anuais prestadas pelo Prefeito.

I. INTRODUÇÃO

Tratam os autos de Prestação de Contas do Município de Navegantes, referentes ao exercício de 2020, em conformidade com o art. 31 da Constituição Federal e art. 113, §§ 2º e 3º, da Constituição do Estado de Santa Catarina. As contas têm como responsável o senhor Emílio Vieira, Prefeito de Navegantes naquele Exercício.

O Balanço Anual e demonstrações contábeis e financeiras foram assinados, de forma eletrônica, em conjunto com o contador senhor Joel Vieira (CRC 15192/O).

As contas são submetidas à apreciação do Tribunal de Contas de Santa Catarina mediante emissão de Parecer Prévio pelo egrégio Plenário, consoante art. 50 da Lei Complementar nº 202/2000 (Lei Orgânica do Tribunal de Contas).

Nos termos do art. 51 da Lei Complementar nº 202/2000, do art. 83 do Regimento Interno (Resolução nº 06/2001), dos artigos 7º e 8º da Instrução Normativa nº 20/2015, do art. 22 da Instrução Normativa nº TC-02/2001, e do art. 3º, inciso I, da Instrução Normativa nº TC-04/2004, vigente à época, o chefe do Poder Executivo Municipal de Navegantes remeteu a este Tribunal o balanço anual consolidado do Município de 2020 e demais demonstrativos e documentos exigidos por esta Corte.

A Diretoria de Contas de Governo (DGO), depois de minucioso exame das contas, emitiu o Relatório Técnico nº DGO-90/2021, registrando três restrições de ordem legal:

Contabilização de Receita Corrente de origem das Emendas Parlamentares de Bancada (**R\$ 603.000,00**) em desacordo com a Tabela de destinação da receita pública (<https://www.tcsc.tc.br/content/tabela-de-download-2020>) e com o art. 85 da Lei n.º 4.320/64 (item 3.3 e Anexo deste Relatório, Doc. 6).

Disponibilidades Financeiras Vinculadas (Cota-parte do Fundo Especial do Petróleo - FEP), no valor de **R\$ 491.259,25**, com indicativo de especificação de Fonte de Recurso Ordinário (FR 00), quando deveria estar registrada na Fonte de Recursos 39, conforme Tabela da Destinação da Receita Pública (<https://www.tcsc.tc.br/content/tabela-de-download-2020>), em desacordo com o artigo 85 da Lei nº 4.320/64 c/c o art. 8º parágrafo único da Lei de Responsabilidade Fiscal (Anexo 10 – Comparativo da Receita Orçada com a Arrecadada, fls. 72 dos autos e Anexo da Instrução, Doc. 9).

Atraso na remessa da Prestação de Contas do Prefeito, caracterizando afronta ao artigo 51 da Lei Complementar n.º 202/2000 c/c o artigo 7º da Instrução Normativa nº TC – 20/2015 (fls. 2 e 3).

O Ministério Público junto ao Tribunal de Contas, por meio do Parecer MPC/DRR/2042/2021, da lavra do Procurador senhor Diogo Roberto Ringenberg, concluiu, nos seguintes termos:

- 1) pela emissão de parecer recomendando à Câmara Municipal a **aprovação** das contas do Município de Navegantes, relativas ao exercício de 2020;
- 2) por **determinar** ao Chefe do Poder Executivo municipal que:
 - 2.1) promova a remessa do balanço anual dentro dos prazos regulamentares (item 11.2.3 da conclusão do relatório nº 90/2021);
 - 3) pela **determinação** à Diretoria de Contas de Governo para que:
 - 3.1) instaure o procedimento adequado à verificação (PROCESSO APARTADO):
 - 3.1.1) da conformação do Conselho de Acompanhamento do Fundeb à margem do estabelecido pelo art. 24, § 1º, IV da Lei Federal 11.494/2007 (fls. 331-332 dos autos) - (somente uma assinatura);
 - 3.1.2) das impropriedades relacionadas ao desequilíbrio atuarial do Regime Próprio de Previdência do Município (item 4.4 do Relatório nº 90/2021)
 - 3.2) acompanhe o cumprimento da Decisão a ser exarada pela Corte e a eventual tipificação de reincidências no exame que processará do exercício seguinte;
 - 3.3) promova o retorno da análise dos aspectos relativos às políticas públicas voltadas à criança e ao adolescente, conforme o disposto no item 12 deste parecer;
 - 4) pela imediata **comunicação ao Ministério Público Estadual** dos apontamentos a seguir transcritos, para ciência dos fatos e adoção das medidas que entender cabíveis, com fundamento nos arts. 6º e 7º da Lei Federal nº 7.347/85, nos arts. 14 c/c 22 da Lei Federal nº 8.429/92; no art. 35, I c/c 49, II da LOMAN; no art. 24, § 2º c/c art. 40 do Decreto-Lei nº 3.689/41:
 - 4.1) da possível omissão dos membros do Conselho de Acompanhamento e Controle da aplicação dos Recursos do FUNDEB, contrariando o art. 27 da Lei Federal nº 11.494/2007, em razão da conformação do Conselho à margem do estabelecido pelo art. 24, § 1º, IV da Lei Federal nº 11.494/2007, o que, se confirmado, pode inclusive tipificar condutas previstas nos arts. 10, X e 11, II da Lei 8.429/92;
 - 4.2) em razão das impropriedades relacionadas à questão do plano diretor, tendo em vista que o Município não possui plano diretor revisado, em dissonância ao art. 40, § 3º, da Lei n. 10.257/01;
 - 5) pela **recomendação** ao Município para que:
 - 5.1) adote os procedimentos necessários para a revisão da lei instituidora do plano diretor;
 - 5.2) adote as providências necessárias para prevenção e correção das restrições consignadas no relatório técnico da DGO;
 - 5.3) efetue as adequações necessárias ao cumprimento de todos os indicadores de saúde e educação avaliados no presente exercício quanto às políticas públicas municipais;
 - 5.4) observe atentamente as disposições do Anexo II da Instrução Normativa n. TC 20/2015, especialmente no que se refere ao inciso XVIII,

diante do cenário de pandemia de COVID-19, com vistas à evidenciação dos reflexos econômicos e sociais, bem como discriminação dos gastos extraordinários realizados pelo ente para o enfrentamento da crise sanitária;

6) pela **comunicação do parecer prévio** ao Chefe do Poder Executivo nos termos do propugnado pela Instrução Técnica, estendendo-se o conhecimento da Decisão da Corte ao Poder Legislativo municipal;

7) pela **solicitação à Câmara Municipal de Vereadores para que comunique à Corte** o resultado do julgamento e ressalvas propugnados pela Instrução.

É o sucinto relatório.

Insira aqui o conteúdo da sessão.

Insira aqui o conteúdo da sessão.

II. DISCUSSÃO

Trata-se de apreciação da prestação de contas anuais de governo do Município de Navegantes referente ao exercício de 2020, de responsabilidade do senhor Emílio Vieira, Prefeito Municipal de Navegantes naquele exercício.

1. CONSIDERAÇÕES GERAIS E PRELIMINARES

Preliminarmente cabe ressaltar que o artigo 51 da Lei Complementar nº 202/2000 e o art. 7º da Instrução Normativa nº 20/2015 estabelecem prazo para remessa de contas municipais ao Tribunal de Contas, que devem ser encaminhadas até o dia 28 de fevereiro do exercício seguinte. O Município de Navegantes encaminhou a esta Corte as informações referentes à prestação de contas no dia 09 de março, portanto, fora do prazo regulamentar.

O exame técnico foi realizado pela Diretoria de Contas de Governo, que produziu o citado Relatório Técnico, no qual, em sua parte introdutória, contém dados e informações acerca do município, com dados históricos e socioeconômicos, como PIB, índices de desenvolvimento econômico e social, dentre outros.

O Relatório Técnico também demonstra os resultados da gestão por meio de tabelas e gráficos do desempenho nos últimos cinco anos e comparativo com médias regionais (das associações de municípios) e nacionais, relativo a diversas variáveis, como esforço tributário, IPTU per capita, cobrança da dívida ativa, quocientes de resultados orçamentário, financeiro e patrimonial, evolução de despesas por função de governo, aplicações em saúde e educação e despesas de pessoal, entre outros. Isto fornece elementos que permitem ampliar a possibilidade de análise tanto por esta Corte quando pelos Vereadores (em sua função julgadora) e da própria comunidade.

O Relatório ainda aborda aspectos complementares relativos à existência e funcionamento de conselhos municipais exigidos pela legislação em vigor (Instrução Normativa n. TC.020/2015) e o monitoramento da Meta nº 01 do Plano Nacional de Educação (Educação Infantil).

Também contém referência à Lei Complementar nº 131/2009, que alterou a Lei Complementar nº 101/2000, determinando que a União, os Estados e os Municípios devem disponibilizar, em tempo real, em meios eletrônicos de acesso público, informações pormenorizadas sobre a execução orçamentária e financeira, referentes à receita e à despesa. No Relatório Técnico consta verificação, por amostragem, de diversos pontos de controle referentes à divulgação dessas informações por meios eletrônicos pelo Município de Navegantes.

Sobre o exame das contas anuais de governo de entes públicos, como é o caso dos municípios, compete ao Tribunal de Contas emitir parecer prévio, sendo que o julgamento dessa espécie de contas é atribuição do Poder Legislativo, em

conformidade com os artigos 59 e 113 da Constituição do Estado e artigo 53 da Lei Complementar nº 202/2000.

Cumpra salientar que o parecer prévio consiste na apreciação geral e fundamentada da gestão e se o Balanço Geral do Município representa adequadamente a posição financeira, orçamentária e patrimonial, tem por escopo os resultados e a adequação das demonstrações contábeis e financeiras aos preceitos legais e regulamentares da matéria, acrescentado da verificação dos limites de despesas e pisos de aplicação de recursos, cumprimento da Lei Complementar nº 131/2009 (disponibilização em tempo real, em meios eletrônicos de acesso público, informações pormenorizadas sobre a execução orçamentária e financeira, referentes à receita e à despesa) e existência e efetivo funcionamento dos conselhos municipais exigidos na legislação nacional ou estadual.

Assim, o parecer prévio contempla essencialmente os resultados da gestão de governo, sem adentrar nos aspectos de legalidade, legitimidade e economicidade de todos os atos e contratos administrativos que determinaram ou contribuíram para os resultados da gestão. O parecer prévio não representa apreciação dos atos e contratos administrativos (artigo 54 da Lei Orgânica deste Tribunal).

2. RESULTADOS DA AVALIAÇÃO DE ASPECTOS CONTÁBEIS, DA GESTÃO ORÇAMENTÁRIA E FINANCEIRA E DE PISOS E LIMITES CONSTITUCIONAIS E LEGAIS PARA DESPESAS E OUTROS PONTOS DE CONTROLE

De forma sintética, o Relatório Técnico, de acordo com os critérios adotados por esta Corte e a avaliação técnica realizada, aponta os seguintes resultados das contas de governo do Município no exercício em apreciação.

1 - Execução orçamentária (balanço consolidado): do confronto entre a receita arrecadada e a despesa realizada resultou em superavit de **R\$**

69.424.529,83, correspondendo a 17,26% da receita arrecadada. Após os ajustes da receita e despesa o município apresentou Superávit de **R\$ 71.181.156,81**. Contudo, ao excluir o resultado orçamentário do Regime Próprio de Previdência (NAVEGANTESPREV), o Município apresentou Superávit de **R\$ 3.922.849,88**.

O Relatório Técnico mostra os resultados da execução orçamentária nos últimos cinco exercícios. Denota-se que o Município apresentou resultados orçamentários positivos nos exercícios mencionados, com exceção de 2016, demonstrando que ao longo do tempo manteve o equilíbrio orçamentário e financeiro preconizado pela Lei de Responsabilidade Fiscal, notadamente em razão de superávit financeiros.

Constata-se que o Município de Navegantes, como a maioria dos municípios catarinenses, possui grande dependência de transferências da União e do Estado (participação nas receitas tributárias ou por transferências voluntárias). Assim as despesas do Município dependem de receitas de transferências constitucionais ou voluntárias, ou seja, há dependência da repartição de tributos arrecadados pela União e Estado (48,85%).

Em relação à aplicação de recursos por função de governo, predominam os gastos com as funções de Educação, Saúde, Transporte e Saneamento. No exercício também cabe destacar investimento na função Urbanismo e Administração.

2. Execução financeira (balanço consolidado): o confronto entre o Ativo Financeiro e o Passivo Financeiro do exercício resultou superávit (balanço consolidado) de **R\$ 45.276.231,06**. Houve uma variação positiva de superávit financeiro (**R\$ 6.595.088,97**) em relação a 2019.

Ao final do exercício de 2020 os ativos financeiros eram suficientes para suportar as obrigações financeiras.

3. Situação patrimonial (balanço consolidado): deduzidas as Provisões Matemáticas Previdenciárias, constata-se que ao final do Exercício o Município de Navegantes possuía reduzido nível de dívidas consolidadas de longo prazo em relação ao seu orçamento. Cabe ressaltar que as Provisões Matemáticas Previdenciárias (Provisões a Longo Prazo do Regime Próprio de Previdência - RPPS), indicam prováveis desembolsos que devem ser ocorrer no futuro, ao longo de mais de 20 anos (conforme as premissas do cálculo atuarial do RPPS), para pagamento as atuais e futuras aposentadorias dos servidores públicos.

4. Adequação das demonstrações contábeis: conforme o Relatório Técnico, as demonstrações contábeis, de forma geral, mostram adequadamente a posição financeira, orçamentária e patrimonial havida no exercício.

Considerando as anotações do Relatório Técnico, nota-se que as demonstrações contábeis, de forma geral, expressam a posição financeira, orçamentária e patrimonial, os resultados da gestão governamental no Município de Navegantes no exercício de 2020.

Os resultados dos pontos de controle podem ser verificados no quadro seguinte:

| 1. Resultados Orçamentário e Financeiro | Resultado | Valor (R\$) | |
|--|-------------------------|----------------------|---|
| 1.1. Resultado Orçamentário | Superavitário | R\$ 3.922.849,88 | Ü |
| 1.2. Resultado Financeiro | Superavitário | R\$ 45.276.231,06 | Ü |
| 2. Limites mínimos (pisos) | | | |
| | Parâmetro Mínimo | Resultado (%) | |
| 2.1. Aplicação total em Saúde (art. 198 da Constituição Federal c/c o art. 77, III, do ADCT) | 15,00% | 26,18% | Ü |
| 2.2. Aplicação Total em Ensino (art. 212 da Constituição Federal) | 25,00% | 27,67% | Ü |
| 2.3. FUNDEB - Aplicação nos profissionais do ensino (art. 60, XII, do ADCT e art. 22, da Lei nº 11.494/2007) | 60,00% | 73,18% | Ü |

| | | | |
|---|-------------------------|----------------------|---|
| 2.4. FUNDEB – Aplicação mínima no exercício (art. 21 da Lei nº 11.494/2007) | 95,00% | 98,55% | Ü |
| 2.5. FUNDEB – Aplicação do saldo no 1º Trimestre, com abertura de crédito adicional (art. 21, § 2º da Lei nº 11.494/2007) | 100,00% | 100,00% | Ü |
| 3. Despesas com Pessoal - Limites máximos | | | |
| | Parâmetro Máximo | Resultado (%) | |
| 3.1. Despesas com pessoal do Município (art. 19, III, da LC nº 101/2000) | 60,00% | 49,68% | Ü |
| 3.2. Despesas com pessoal do Poder Executivo (art. 20, III, b, da LC nº 101/2000) | 54,00% | 48,56% | Ü |
| 3.3. Despesas com pessoal do Poder Legislativo (art. 20, III, a, da LC nº 101/2000) | 6,00% | 1,12% | Ü |
| 4. Transparência Fiscal (Instrução Normativa nº TC.020/2015 e Decisão Normativa nº TC.011/2013) | | | |
| Lei Complementar nº 131/2009 e Decreto nº 7.185/2010 | | Cumpriu | Ü |
| 5. Pareceres dos Conselhos Municipais obrigatórios (Instrução Normativa nº 020/2015) | | | |
| | | Resultado | |
| 5.1. Conselho Municipal de Acompanhamento e Controle Social do Fundeb (art. 24, da Lei nº 11.494/2007) | | Cumpriu | Ü |
| 5.2. Conselho Municipal de Saúde (art. 1º da Lei nº 8.142/1990) | | Cumpriu | Ü |
| 5.3. Conselho Municipal dos Direitos da Infância e do Adolescente (art. 88 da Lei Federal nº 8.069/1990) | | Cumpriu | Ü |
| 5.4. Conselho Municipal de Assistência Social (art. 16 da Lei nº 8.742/1993) | | Cumpriu | Ü |
| 5.5. Conselho Municipal de Alimentação Escolar art. 18 da Lei nº 11.947/2009) | | Cumpriu | Ü |
| 5.6. Conselho Municipal do Idoso (art. 6º da Lei nº 8.842/1994) | | Cumpriu | Ü |

O resultado orçamentário-financeiro e o cumprimento dos limites legais de despesas demonstram ter havido preocupação com a gestão fiscal responsável preconizada pela Lei Complementar nº 101/2000 (Lei de Responsabilidade Fiscal). Também foram observadas as determinações constitucionais relativas à aplicação mínima de recurso em saúde e educação.

Contudo, registra-se que ocorreram no exercício registros contábeis em desacordo com o artigo 85 da Lei nº 4.320/64, conforme apontou a Diretoria Técnica, em face da Contabilização de Receita Corrente de origem das Emendas Parlamentares de Bancada, e Disponibilidades Financeiras Vinculadas (Cota-parte do Fundo Especial do Petróleo - FEP), com indicativo de especificação de Fonte de Recurso Ordinário (FR 00), quando deveria estar registrada na Fonte de Recursos 39, ambas em desacordo com a Tabela da Destinação da Receita Pública, razão pela qual cabe recomendação nas presentes contas.

3. MONITORAMENTO DE POLÍTICAS PÚBLICAS - MONITORAMENTO DE METAS DO PLANO NACIONAL DE EDUCAÇÃO – PNE

O exame das contas de governo inclui a avaliação relativa ao Monitoramento de Metas do Plano Nacional de Educação – PNE (Lei Federal nº 13.005/2014) e o Plano possui dez diretrizes, com 20 metas e 254 estratégias, com abrangência em todos os níveis de ensino e esferas de governo, para serem atingidas em 10 anos. Entre as metas está a Meta 1 – Universalizar a educação infantil em creches e na pré-escola. No caso do Município de Navegantes, o monitoramento relativo ao exercício das contas mostrou os seguintes resultados:

| Meta 1 do PME | Parâmetro | Resultado (Taxa de Atendimento) | |
|--|--|---------------------------------|---|
| 1. Oferta de educação infantil em creches (1) | Mínimo de 50% das crianças de até 3 anos até 2024 | 57,07% | Ü |
| 2. Oferta de educação infantil na pré-escola (2) | 100% das crianças de 4 a 5 anos de idade até o final de 2016 | 86,18% | X |

1. Cálculo da taxa de atendimento: população na faixa etária 0 a 3 anos de idade matriculadas em creches dividida pela população de 0 a 3 anos estimada para o Município.
2. Cálculo da taxa de atendimento: número de crianças na faixa etária de 4 a 5 anos de idade matriculadas dividido pela população de 4 e 5 anos de idade estimada para o Município.

Foi constatado que a taxa de atendimento de educação infantil em creches de 2020 foi inferior à verificada no Exercício de 2019 (63,95%). Portanto, constata-se que houve piora da situação em relação ao exercício anterior. Contudo o

Município está dentro do percentual mínimo previsto para a Meta 1 do Plano Nacional de Educação.

O percentual de oferta de educação infantil na pré-escola (4 e 5 anos) diminuiu em relação a 2019, quando o percentual era de 105,36% da quantidade estimada. Assim, o Município está fora da meta 1 do Plano Nacional de Educação, devendo adotar providências para atingir o percentual almejado que é de 100% de crianças na faixa de 4 a 5 anos residentes no município matriculadas na pré-escola.

Com relação à vinculação da LOA às das metas do Plano Nacional da Educação – PNE, o qual estabelece que o plano plurianual, as diretrizes orçamentárias e os orçamentos anuais da União, dos Estados, do Distrito Federal e dos Municípios serão formulados de maneira a assegurar a consignação de dotações orçamentárias compatíveis com as diretrizes, metas e estratégias deste PNE e com os respectivos planos de educação, a fim de viabilizar sua plena execução, constatou-se que no Município de Navegantes o total executado no atingimento das metas do PNE do Município foi de R\$ 119.852.800,87, representando 35,56% do orçamento do Município de 2020.

4. CUMPRIMENTO DO ARTIGO 42 DA LRF

O Relatório Técnico trata, de forma específica, da análise do cumprimento do artigo 42 da Lei de Responsabilidade Fiscal, a ser observado no último ano do mandato do Prefeito, situação aplicável às contas anuais de governo do exercício de 2020.

Considerando se tratar do último ano do mandato do Prefeito, esta Corte promoveu verificação do cumprimento do art. 42 da Lei Complementar nº 101/2000 (Lei de Responsabilidade Fiscal - LRF), segundo o qual é vedado ao titular de Poder, nos últimos dois quadrimestres do seu mandato, contrair obrigações de

despesa que não possa ser cumprida integralmente dentro dele, ou que tenha parcelas a serem pagas no exercício seguinte sem que haja suficiente disponibilidade de caixa para este efeito.

A apuração da disponibilidade de caixa líquida foi realizada por fonte de recursos, adotando-se a metodologia do Manual de Demonstrativos Fiscais (MDF) da Secretaria do Tesouro Nacional (STN). O Relatório Técnico explicita de forma detalhada a metodologia utilizada para a verificação do cumprimento do art. 42 da LRF.

O exame técnico concluiu que o Poder Executivo do Município de Navegantes “...contraiu obrigações de despesas sem a correspondente disponibilidade de caixa de RECURSOS VINCULADOS para o pagamento das obrigações, deixando a descoberto DESPESAS VINCULADAS nas Fontes de Recursos que se encontram evidenciadas no Quadro 22 deste Relatório, no montante de R\$ 75.228,42, ressaltando que, a referida insuficiência foi absorvida totalmente pela disponibilidade líquida de caixa de RECURSOS NÃO VINCULADOS, no montante de R\$ 24.460.425,56, de toda forma, conclui-se pelo cumprimento do artigo 42 da Lei Complementar nº 101/2000 – LRF.”

Como bem ponderou a Diretoria de Contas de Governo, considera-se cumprido o artigo 42 da Lei Complementar nº 101/2000.

5. DEMONSTRATIVO DOS RECURSOS UTILIZADOS NO COMBATE À PANDEMIA DA COVID19, POR ESPECIFICAÇÕES DE FONTES DE RECURSOS - FR

Com a pandemia da Covid-19 a partir de fevereiro/2020, instalou-se situação de emergência e, posteriormente, de calamidade pública, o que demandou ações imediatas do Poder Público, em todos os seus níveis, nas diversas áreas – em especial, na área da saúde – para enfrentamento das gravíssimas consequências da pandemia.

A União editou diversas normas – como a Emenda Constitucional nº 106/2020, Lei nº 173/2000 e Lei Aldir Blanc – para minimização dos efeitos da pandemia sobre os serviços públicos, as finanças públicas, a economia e as consequências sociais. Tais normas impactaram diretamente nas finanças municipais, seja pelo incremento nos repasses financeiros, seja pelo abrandamento temporário de regras relativas a cumprimento de compromissos para com a União (notadamente relativos ao pagamento de dívidas).

Considerando a situação excepcional, com reflexos nas receitas e despesas municipais, foi solicitado aos entes a realização de registros específicos acerca dos eventos relacionados ao combate à Covid-19. Em relação ao Município de Navegantes, conforme o Relatório Técnico, foram apuradas as seguintes receitas e despesas vinculadas à pandemia no exercício de 2020:

- Demonstrativo dos recursos utilizados no combate a pandemia por FR (em Reais)

| FONTE DE RECURSOS | Receitas contabilizadas nas FR* | Despesas contabilizadas nas FR e utilizadas no combate a pandemia do Covid19** | % das despesas com a pandemia em relação às receitas do Município*** |
|---|---------------------------------|--|--|
| 00 Recursos Ordinários | 184.275.366,03 | 409.192,19 | 0.22 |
| 02 Receitas de Impostos e Transf de impostos: Saúde | 4.021,88 | 3.559.194,54 | 88495.79 |
| 03 Contribuição para o Regime Próprio de Previdência Social - RPPS | 80.011.632,76 | 0,00 | 0.00 |
| 06 Recursos Diretamente Arrecadados pela Administração Indireta e Fundos | 2.110.766,33 | 0,00 | 0.00 |
| 07 Contribuição de Intervenção no Domínio Econômico - CIDE | 63.032,80 | 0,00 | 0.00 |
| 08 Contribuição para o Custeio dos Serviços de Iluminação Pública - COSIP | 6.786.715,31 | 0,00 | 0.00 |
| 09 FIA Imposto de Renda | 381.496,71 | 0,00 | 0.00 |
| 10 Convênio de Trânsito - Militar | 276.333,04 | 0,00 | 0.00 |
| 11 Convênio de Trânsito - Civil | 277.060,17 | 0,00 | 0.00 |
| 12 Convênio de Trânsito - Prefeitura | 1.294.004,22 | 22.219,00 | 1.72 |
| 18 Transf. do | 74.664.200,68 | 0,00 | 0.00 |

| | | | |
|--|---------------|--------------|-------|
| FUNDEF/FUNDEB - (aplic. remuneração dos prof. do Magist. em efet exercício na Ed. Básica) | | | |
| 32 Transferências de Convênios – União/Educação | 1.237.973,22 | 0,00 | 0.00 |
| 33 Transferências de Convênios – União/Saúde | 101.901,33 | 0,00 | 0.00 |
| 34 Transferências de Convênios – União/Outros (não relacionados à educação/saúde/assistência social) | 1.406.899,12 | 0,00 | 0.00 |
| 35 Transferências do Sistema Único de Assistência Social – SUAS/União | 1.260.717,66 | 98.434,50 | 7.81 |
| 36 Salário-Educação | 6.896.210,50 | 57.000,00 | 0.83 |
| 37 Outras Transferências do Fundo Nacional de Desenvolvimento da Educação – FNDE (não repassadas por meio de convênios) | 260,54 | 0,00 | 0.00 |
| 38 Transferências do Sistema Único de Saúde – SUS/União | 15.987.495,95 | 4.107.351,08 | 25.69 |
| 42 Outras Transferências Legais e Constitucionais – União | 559.445,64 | 559.000,00 | 99.92 |
| 43 Recursos do Programa Nacional de Alimentação Escolar - PNAE | 2.118.378,55 | 16.192,77 | 0.76 |
| 44 Recursos do Programa Nacional de Apoio ao Transporte Escolar - PNATE | 32.305,64 | 0,00 | 0.00 |
| 45 Recursos do Programa Dinheiro Direto na Escola - PDDE | 0,34 | 0,00 | 0.00 |
| 52 COVID-19 - Recursos transferidos da União destinados a ações de Saúde e Assistência social (LC 173/2020 - Art. 5º, I-b) | 1.185.557,97 | 888.039,31 | 74.90 |
| 53 COVID-19 - Recursos transferidos da União sem destinação específica (LC 173/2020 - Art. 5º, II-b) | 8.895.354,93 | 8.766.562,56 | 98.55 |
| 62 Transferências de Convênios – Estado/Educação | 127.749,75 | 0,00 | 0.00 |
| 63 Transferências de Convênios – Estado/Saúde | 656.495,31 | 0,00 | 0.00 |
| 64 Transferências de Convênios – Estado/Outros (não relacionados à educação/saúde/assistência social) | 410.771,48 | 0,00 | 0.00 |

| | | | |
|--|-----------------------|----------------------|-------------|
| 65 Transferências do Sistema Único de Assistência Social – SUAS/Estado | 273.707,24 | 0,00 | 0.00 |
| 67 Transferências do Sistema Único de Saúde – SUS/Estado | 1.300.034,68 | 0,00 | 0.00 |
| 75 Taxa de Administração RPPS | 838.668,33 | 482,00 | 0.06 |
| 79 Emendas Parlamentares Impositivas - Transferências do Estado | 1.071.328,25 | 0,00 | 0.00 |
| 83 Operações de Crédito Internas - Outros Programas | 7.647.507,45 | 0,00 | 0.00 |
| TOTAL | 402.153.393,81 | 18.483.667,95 | 4.60 |

Fonte: Sistema e-Sfinge

*Representa as receitas totais arrecadadas pelo Município, valor consolidado.

** Representa as despesas contabilizadas nas FR's criadas pelo TCE/SC especialmente para atender a demanda da legislação sobre a covid19 (FR's 42, 51, 52 e 53) e as demais obteve-se pela análise dos históricos dos empenhos.

*** Representa a relação entre as despesas realizadas para atender a pandemia frente as receitas arrecadadas por FR's.

Como se denota, as despesas específicas para combate aos efeitos da Covid-19 realizadas pelo Município de Navegantes em 2020 somaram R\$ 18.483.667,95. Verifica-se que a Município gastou 4,60% de suas receitas para enfrentamento da pandemia.

Destacam-se as receitas das fontes 52 (Recursos transferidos da União destinados a ações de Saúde e Assistência social - LC 173/2020) e 53 (Recursos transferidos da União sem destinação específica - LC 173/2020), que se referem às transferências da União diretamente relacionadas ao combate aos efeitos pandemia, que tiveram execução de despesas de 74,90% e 98,55%, respectivamente.

6. RELATÓRIO DO ÓRGÃO CENTRAL DO SISTEMA DE CONTROLE INTERNO

De acordo com o art. 51 da Lei Orgânica deste Tribunal e a Instrução Normativa nº TC-020/2015, que estabelece critérios para organização e apresentação da prestação de contas anual, normas relativas à remessa de dados, informações e demonstrativos por meio eletrônico, deve acompanhar as contas o relatório do órgão central do sistema de controle interno do Poder Executivo (art. 7º, II), o qual deve conter diversas informações indicadas no Anexo II da citada Instrução Normativa (salvo as excepcionadas pela Portaria nº TC-

006/2021). O quadro seguinte demonstra as exigências e o contido no relatório do órgão central apresentado nas contas de gestão:

| Conteúdo do Relatório do Órgão Central do Sistema de Controle Interno | Resultado | |
|---|-------------------------------------|---|
| <ul style="list-style-type: none"> • Informações sobre matéria econômica, financeira, administrativa e social do Município, inclusive sobre indicadores quando definidos pelo Tribunal de Contas | Apresentadas informações | ü |
| <ul style="list-style-type: none"> • Demonstrativo do cumprimento dos indicadores fiscais da Lei Complementar nº 101/2000, relativos a despesas com pessoal | Demonstrativos apresentados | ü |
| <ul style="list-style-type: none"> • Demonstrativo do cumprimento dos indicadores fiscais da Lei Complementar nº 101/2000, relativos a operações de crédito e endividamento e do cumprimento das metas fiscais | Demonstrativos apresentados | ü |
| <ul style="list-style-type: none"> • Avaliação do cumprimento dos limites constitucionais de aplicação em saúde | Demonstrativos apresentados | ü |
| <ul style="list-style-type: none"> • Avaliação do cumprimento dos limites constitucionais de aplicação em educação e FUNDEB | Demonstrativos apresentados | ü |
| <ul style="list-style-type: none"> • Relação de convênios com União e Estado realizados no exercício e os pendentes de recebimento, indicando o número do termo, data, valor acordado, valor repassado, valor a receber, respectivos restos a pagar inscritos em razão do convênio | Informação apresentada | ü |
| <ul style="list-style-type: none"> • Quando for o caso, relatório sobre eventos justificadores de situações de emergência ou calamidade pública, com os reflexos econômicos e sociais, bem como discriminação dos gastos extraordinários realizados pelo ente para atendimento específico ao evento, indicando número do empenho (exceto enfrentamento à COVID-19) | Informação apresentada | ü |
| <ul style="list-style-type: none"> • Manifestação sobre as providências adotadas pelo Poder Público municipal em relação às ressalvas e recomendações do Tribunal de Contas emitidas nos pareceres prévios dos três exercícios anteriores. | Informação apresentada parcialmente | ü |
| <ul style="list-style-type: none"> • Avaliação sobre o cumprimento das Metas e Estratégias previstas na Lei (federal) nº 13.005/2014 (Plano Nacional de Educação - PNE) e no Plano Municipal de Educação (PME) | Informação apresentada | ü |
| <ul style="list-style-type: none"> • Enfrentamento à COVID-19 | Informação apresentada | ü |

O órgão central do controle interno enviou as informações essenciais em cumprimento a Instrução Normativa nº TC.020/2015, contudo recomenda-se o aprimoramento constante do relatório anual de controle interno.

Além disso, foram cumpridos os pisos e limites estabelecidos na legislação e que são pontos de controle na apreciação das contas por este Tribunal. Isso demonstra a importância do sistema de controle interno.

Por fim, cumpre dizer que o senhor Procurador do Ministério Público junto ao Tribunal de Contas (Parecer MPC/DRR/2042/2021), ao examinar as referidas contas entendeu que apresentam de forma adequada a posição contábil, financeira, orçamentária e patrimonial, opinando pela aprovação das contas do Município de Navegantes, relativas ao exercício de 2020.

Todavia, o representante ministerial anota que o gestor deve promover a remessa do balanço anual dentro dos prazos regulamentares, recomenda ao Município para que atente para as adequações necessárias ao cumprimento de todos os indicadores de saúde e educação avaliados no presente exercício quanto às políticas públicas municipais, assim como recomenda para que o Município observe atentamente as disposições do Anexo II da Instrução Normativa n. TC-0020/2015, especialmente no que se refere ao inciso XVIII, diante do prosseguimento do cenário de pandemia de COVID-19, e ainda adote os procedimentos necessários para a revisão da lei instituidora do plano diretor.

Propõe também determinação à Diretoria de Contas de Governo para que instaure o procedimento adequado (autos apartados) objetivando verificar as impropriedades relacionadas ao desequilíbrio atuarial do Regime Próprio de Previdência do Município (item 4.4 do Relatório nº 90/2021) e da conformação do Conselho de Acompanhamento do Fundeb à margem do estabelecido pelo art. 24, § 1º, IV da Lei Federal 11.494/2007 (fls. 331-332 dos autos) - (somente uma assinatura).

Sugere ainda a comunicação ao Ministério Público Estadual dos apontamentos a seguir transcritos, para ciência dos fatos e adoção das medidas que entender cabíveis relacionados a possível omissão dos membros do Conselho de Acompanhamento e Controle da aplicação dos Recursos do FUNDEB, e em razão das impropriedades relacionadas à questão do plano diretor, tendo em vista que o

Município não possui plano diretor revisado, em dissonância ao art. 40, § 3º, da Lei n. 10.257/01.

Cabe destacar a preocupação do representante do Ministério Público em relação ao desequilíbrio atuarial do Regime Próprio de Previdência do Município. Compulsando os autos percebe-se que o responsável foi devidamente notificado a respeito, porém não foi demonstrado medida objetivando o reequilíbrio atuarial, razão pela qual entendo necessário alertar à DGE para que adote as providências no âmbito da fiscalização do RPPS.

Assim, após examinar atentamente o relatório técnico da Diretoria de Contas de Governo, e considerando o parecer exarado pelo senhor Procurador do Ministério Público de Contas, entendo presentes os requisitos que autorizam a emissão de parecer prévio recomendando a aprovação das contas do Município de Navegantes, relativas ao exercício financeiro de 2020, com as ponderações e recomendações cabíveis, a teor do art. 90 da Resolução nº TC 06/2001 (Regimento Interno do TCE-SC).

IV. VOTO

Diante do exposto, proponho ao Egrégio Tribunal Pleno a adoção da seguinte deliberação:

O TRIBUNAL DE CONTAS DO ESTADO DE SANTA CATARINA, reunido nesta data, em Sessão Ordinária, com fulcro no artigo 31 da Constituição Federal, no artigo 113 da Constituição do Estado e nos artigos 1º e 50 da Lei Complementar n. 202/2000, tendo examinado e discutido a matéria, acolhe o Relatório Técnico e a Proposta de Parecer Prévio do Relator, aprovando-os, e:

I - Considerando que é da competência do Tribunal de Contas do Estado, no exercício do controle externo que lhe é atribuído pela Constituição, a emissão de Parecer Prévio sobre as Contas anuais prestadas pelo Prefeito Municipal;

II - Considerando que ao emitir Parecer Prévio, o Tribunal formula opinião em relação às contas, atendo-se exclusivamente à análise técnica quanto aos aspectos contábil, financeiro, orçamentário e patrimonial, seus resultados consolidados para o ente, e conformação às normas constitucionais, legais e regulamentares, bem como à observância de pisos e limites de despesas estabelecidos nas normas constitucionais e infraconstitucionais;

III - Considerando que as Contas prestadas pelo Chefe do Poder Executivo são constituídas dos respectivos Balanços Gerais e das demais demonstrações técnicas de natureza contábil de todos os órgãos e entidades vinculados ao Orçamento Anual do Município, de forma consolidada, incluídas as do Poder Legislativo, em cumprimento aos artigos 113, §1º, e 59, I, da Constituição Estadual e 50 da Lei Complementar n. 101/2000;

IV - Considerando que os Balanços Orçamentário, Financeiro e Patrimonial e os Demonstrativos das Variações Patrimoniais, até onde o exame pode ser realizado para emissão do parecer, estão escriturados conforme os preceitos de contabilidade pública e, de forma geral, expressam os resultados da gestão orçamentária, financeira e patrimonial e representam adequadamente a posição financeira, orçamentária e patrimonial do Município em 31 de dezembro de 2020;

V - Considerando que o Parecer é baseado em atos e fatos relacionados às contas apresentadas, não se vinculando a indícios, suspeitas ou suposições;

VI - Considerando que é da competência exclusiva da Câmara Municipal, conforme o art. 113 da Constituição Estadual, o julgamento das contas de governo prestadas anualmente pelo Prefeito;

VII - Considerando que a apreciação das contas e a emissão do parecer prévio não envolvem o exame da legalidade, legitimidade e economicidade de todos

os atos e contratos administrativos que contribuíram para os resultados das contas de governo;

VIII - Considerando que a análise técnica e o Parecer Prévio deste Tribunal sobre as Contas Anuais de Governo prestadas pelo Chefe do Poder Executivo municipal ou o seu julgamento pela Câmara Municipal não eximem de responsabilidade os administradores, inclusive o Prefeito quando ordenador de despesa, e demais responsáveis por dinheiros, bens e valores da administração direta ou indireta, de qualquer dos Poderes e órgãos do Município, bem como aqueles que derem causa a perda, extravio ou outra irregularidade de que resulte prejuízo ao Erário, nem obsta o posterior julgamento pelo Tribunal de Contas, em consonância com os artigos 58, parágrafo único, 59, II, e 113 da Constituição Estadual;

IX – Considerando o Relatório Técnico nº DGO-090/2021, da Diretoria de Contas de Governo;

X - Considerando a manifestação do Ministério Público junto ao Tribunal de Contas, mediante o Parecer MPC/DRR/2042/2021;

1. Emite parecer recomendando à Câmara Municipal de Navegantes a APROVAÇÃO das contas anuais do exercício de 2020 prestadas pelo senhor Emílio Vieira, Prefeito Municipal de Navegantes naquele Exercício, com a seguinte ressalva e recomendações:

1.1. Ressalva:

1.1.1. Atraso na remessa da Prestação de Contas do Prefeito, caracterizando afronta ao artigo 51 da Lei Complementar n.º 202/2000 c/c o artigo 7º da Instrução Normativa nº TC – 20/2015.

1.2. Recomendações:

1.2.1. observe atentamente as disposições do Anexo II da Instrução Normativa n. TC-0020/2015, especialmente no que se refere ao inciso XVIII, diante do prosseguimento do cenário de pandemia de COVID-19;

1.2.2. adote os procedimentos necessários ao cumprimento de todos os aspectos avaliados no presente exercício quanto às políticas públicas municipais;

1.2.3. adote providências tendentes a garantir a remessa do balanço anual - Prestação de Contas do Prefeito, nos termos do artigo 51 da Lei Complementar n.º 202/2000 c/c o artigo 7º da Instrução Normativa nº TC – 20/2015;

1.2.4. adote providências para que os pareceres dos Conselhos Municipais (art. 7º, inciso II, e parágrafo único, da Instrução Normativa nº TC-020/2015) contenham a nominata dos membros do Conselho, quais órgãos ou entidades representam, quem participou da sessão de apreciação das contas, quais os motivos de eventuais ausências, qual o resultado da votação, contenham a assinatura de todos os membros presentes da sessão, com identificação das pessoas nas respectivas assinaturas, e a ata da sessão;

1.2.5. adote providências tendentes a garantir o alcance da meta estabelecida para o atendimento da educação infantil na pré-escola, observando o disposto no Plano Municipal de Educação e na parte inicial da Meta 1 da Lei Federal nº 13.005/2014 (Plano Nacional de Educação – PNE);

1.2.6. adote providências para evitar repetição de impropriedades na contabilização, como os relatados nos itens 11.2.1 e 11.2.2 do Relatório DGO nº 90/2021;

1.2.7. adote providências para adequação do plano diretor, tendo em vista que o Município não possui plano diretor revisado, em dissonância ao art. 40, § 3º, da Lei n. 10.257/01;

2. Alertar à Diretoria de Contas de Gestão - DGE para que adote providências no âmbito da fiscalização dos RPPS, quanto às impropriedades relacionadas ao desequilíbrio atuarial do Regime Próprio de Previdência do Município (item 4.4 do Relatório DGO nº 90/2021);

3. Solicita à egrégia Câmara de Vereadores de Navegantes que comunique a esta Corte de Contas o resultado do julgamento das presentes contas anuais, conforme prescreve o art. 59 da Lei Complementar (estadual) n. 202/2000, com a remessa de cópia do ato respectivo e da ata da sessão de julgamento da Câmara.

4. Determina dar ciência do Parecer Prévio e do Relatório Técnico n. DGO-090/2021 ao senhor Emílio Vieira, à Câmara Municipal de Navegantes e à Prefeitura Municipal de Navegantes e ao Conselho Municipal de Educação.

Florianópolis, 13 de outubro de 2021.

LUIZ ROBERTO HERBST
CONSELHEIRO RELATOR

Processo n.: @PCP 21/00150639

Assunto: Prestação de Contas do Prefeito referente ao exercício de 2020

Responsável: Emílio Vieira

Unidade Gestora: Prefeitura Municipal de Navegantes

Unidade Técnica: DGO

Parecer Prévio n.: 112/2021

O TRIBUNAL DE CONTAS DO ESTADO DE SANTA CATARINA, reunido nesta data, em Sessão Ordinária, com fulcro no art. 31 da Constituição Federal, no art. 113 da Constituição do Estado e nos arts. 1º e 50 da Lei Complementar (estadual) n. 202/2000, tendo examinado e discutido a matéria, acolhe o Relatório Técnico e a Proposta de Parecer Prévio do Relator, aprovando-os, e:

I - Considerando que é da competência do Tribunal de Contas do Estado, no exercício do controle externo que lhe é atribuído pela Constituição, a emissão de Parecer Prévio sobre as Contas anuais prestadas pelo Prefeito Municipal;

II - Considerando que ao emitir Parecer Prévio, o Tribunal formula opinião em relação às contas, atendo-se exclusivamente à análise técnica quanto aos aspectos contábil, financeiro, orçamentário e patrimonial, seus resultados consolidados para o ente, e conformação às normas constitucionais, legais e regulamentares, bem como à observância de pisos e limites de despesas estabelecidos nas normas constitucionais e infraconstitucionais;

III - Considerando que as Contas prestadas pelo Chefe do Poder Executivo são constituídas dos respectivos Balanços Gerais e das demais demonstrações técnicas de natureza contábil de todos os órgãos e entidades vinculados ao Orçamento Anual do Município, de forma consolidada, incluídas as do Poder Legislativo, em cumprimento aos arts. 113, §1º, e 59, I, da Constituição Estadual e 50 da Lei Complementar n. 101/2000;

IV - Considerando que os Balanços Orçamentário, Financeiro e Patrimonial e os Demonstrativos das Variações Patrimoniais, até onde o exame pode ser realizado para emissão do parecer, estão escriturados conforme os preceitos de contabilidade pública e, de forma geral, expressam os resultados da gestão orçamentária, financeira e patrimonial e representam adequadamente a posição financeira, orçamentária e patrimonial do Município em 31 de dezembro de 2020;

V - Considerando que o Parecer é baseado em atos e fatos relacionados às contas apresentadas, não se vinculando a indícios, suspeitas ou suposições;

VI - Considerando que é da competência exclusiva da Câmara Municipal, conforme o art. 113 da Constituição Estadual, o julgamento das contas de governo prestadas anualmente pelo Prefeito;

VII - Considerando que a apreciação das contas e a emissão do parecer prévio não envolvem o exame da legalidade, legitimidade e economicidade de todos os atos e contratos administrativos que contribuíram para os resultados das contas de governo;

VIII - Considerando que a análise técnica e o Parecer Prévio deste Tribunal sobre as Contas Anuais de Governo prestadas pelo Chefe do Poder Executivo municipal ou o seu julgamento pela Câmara Municipal não eximem de responsabilidade os administradores, inclusive o Prefeito quando ordenador de despesa, e demais responsáveis por dinheiros, bens e valores da administração direta ou indireta, de qualquer dos Poderes e órgãos do Município, bem como aqueles que derem causa a perda, extravio ou outra irregularidade de que resulte prejuízo ao Erário, nem obsta o posterior julgamento pelo Tribunal de Contas, em consonância com os arts. 58, parágrafo único, 59, II, e 113 da Constituição Estadual;

IX – Considerando o **Relatório DGO n. 090/2021**, da Diretoria de Contas de Governo;

X - Considerando a manifestação do Ministério Público de Contas, mediante o **ParecerMPC/DRR n. 2042/2021**;

1. EMITE PARECER recomendando à Câmara Municipal de Navegantes a **APROVAÇÃO** das contas anuais do exercício de 2020 prestadas pelo Sr. Emílio Vieira, Prefeito Municipal de Navegantes naquele exercício, com a seguinte ressalva e recomendações:

1.1. Ressalva:

1.1.1. Atraso na remessa da Prestação de Contas do Prefeito, caracterizando afronta ao art. 51 da Lei Complementar (estadual) n. 202/2000 c/c o art. 7º da Instrução Normativa n. TC-20/2015.

1.2. Recomendações:

1.2.1. Observe atentamente as disposições do Anexo II da Instrução Normativa n. TC-20/2015, especialmente no que se refere ao inciso XVIII, diante do prosseguimento do cenário de pandemia de COVID-19;

1.2.2. Adote os procedimentos necessários ao cumprimento de todos os aspectos avaliados no presente exercício quanto às políticas públicas municipais;

1.2.3. Adote providências tendentes a garantir a remessa do balanço anual - Prestação de Contas do Prefeito, nos termos do art. 51 da Lei Complementar (estadual) n. 202/2000 c/c o art. 7º da Instrução Normativa n. TC-20/2015;

1.2.4. Adote providências para que os pareceres dos Conselhos Municipais (art. 7º, II, e parágrafo único, da Instrução Normativa n. TC-20/2015) contenham a nominata dos membros do Conselho, quais órgãos ou entidades representam, quem participou da sessão de apreciação das contas, quais os motivos de eventuais ausências, qual o resultado da votação, contenham a assinatura de todos os membros presentes da sessão, com identificação das pessoas nas respectivas assinaturas, e a ata da sessão;

1.2.5. Adote providências tendentes a garantir o alcance da meta estabelecida para o atendimento da educação infantil na pré-escola, observando o disposto no Plano Municipal de Educação e na parte inicial da Meta 1 da Lei n. 13.005/2014 (Plano Nacional de Educação – PNE);

1.2.6. Adote providências para evitar repetição de impropriedades na contabilização, como os relatados nos itens 11.2.1 e 11.2.2 do Relatório DGO;

1.2.7. Adote providências para adequação do plano diretor, tendo em vista que o Município não possui plano diretor revisado, em dissonância ao art. 40, § 3º, da Lei n. 10.257/01;

2. Alertar à Diretoria de Contas de Gestão - DGE - deste Tribunal para que adote providências no âmbito da fiscalização dos RPPS quanto às impropriedades relacionadas ao desequilíbrio atuarial do Regime Próprio de Previdência do Município (item 4.4 do Relatório DGO);

3. Solicita à egrégia Câmara de Vereadores de Navegantes que comunique a esta Corte de Contas o resultado do julgamento das presentes contas anuais, conforme prescreve o art. 59 da Lei Complementar (estadual) n. 202/2000, com a remessa de cópia do ato respectivo e da ata da sessão de julgamento da Câmara.

4. Determina a ciência deste Parecer Prévio:

4.1. à Câmara Municipal de Navegantes;

4.2. bem como do Relatório e Voto do Relator e do **Relatório DGO n. 090/2021** que o fundamentam:

4.2.1. ao Sr. Emílio Vieira;

- 4.2.2. à Prefeitura Municipal de Navegantes;
4.2.3. ao Conselho de Educação daquele Município.

Ata n.: 39/2021

Data da sessão n.: 20/10/2021 - Ordinária - Virtual

Especificação do quórum: Adircélio de Moraes Ferreira Júnior, Herneus João De Nadal, José Nei Alberton Ascari, Wilson Rogério Wan-Dall, Luiz Roberto Herbst, Cesar Filomeno Fontes e Luiz Eduardo Cherm

Representante do Ministério Público de Contas/SC: Cibelly Farias

Conselheiros-Substitutos presentes: Gerson dos Santos Sicca, Cleber Muniz Gavi e Sabrina Nunes Iocken

ADIRCÉLIO DE MORAES FERREIRA
JÚNIOR
Presidente

LUIZ ROBERTO HERBST
Relator

Fui presente: CIBELLY FARIAS
Procuradora-Geral do Ministério Público de Contas/SC

Ofício TCE/SC/SEG/ 19912/2021

Florianópolis, 3 de novembro de 2021.

À Senhora Presidente

ADRIANA RODRIGUES LUZ MACARINI

Câmara Municipal de Navegantes

Rua Ezequiel Antero Rocha, 315, A/C Gabinete Presidente da Câmara Municipal de Vereadores,
Centro, CEP 88370410, Navegantes, SC

Assunto: **decisão no Processo @PCP 21/00150639.**

Senhora Presidente

Comunico a V. Sa. que o Egrégio Plenário deste Tribunal, em sessão de 20/10/2021, quando da apreciação do Processo @PCP 21/00150639, do(a) Prefeitura Municipal de Navegantes, que trata de Prestação de Contas do Prefeito referente ao exercício de 2020, exarou parecer prévio que está disponibilizado no endereço virtual.

Ressalto que somente após o decurso de prazo para a interposição do pedido de reapreciação pelo Prefeito é que as peças do referido processo estarão disponibilizadas para o competente julgamento e, na oportunidade, esta Câmara será comunicada.

A cópia dos autos pode ser acessada no endereço via internet: <http://virtual.tce.sc.gov.br/web/#/visualizador/publico/processo>, digitando a seguinte Chave de Acesso: 3E8E2679-2, Processo: 2100150639.

Atenciosamente,

Flavia Leticia Fernandes Baesso Martins

Secretária Geral

Assinado eletronicamente

Ofício TCE/SC/SEG/ 19910/2021

Florianópolis, 3 de novembro de 2021.

Ao Senhor Prefeito Municipal

LIBARDONI LAURO CLAUDINO FRONZA

Prefeitura Municipal de Navegantes

Rua João Emílio - Paço Municipal, 100, A/C Gabinete Prefeito, Centro, CEP 88370446,
Navegantes, SC

Assunto: **decisão no Processo @PCP 21/00150639.**

Senhor Prefeito Municipal

Comunico a V. Exa. que o Egrégio Plenário deste Tribunal, em sessão de 20/10/2021, quando da apreciação do Processo @PCP 21/00150639, do(a) Prefeitura Municipal de Navegantes, que trata de Prestação de Contas do Prefeito referente ao exercício de 2020, exarou parecer prévio que está disponibilizado no endereço virtual.

A cópia dos autos pode ser acessada no endereço via internet: <http://virtual.tce.sc.gov.br/web/#/visualizador/publico/processo>, digitando a seguinte Chave de Acesso: 134A8CF2-5, Processo: 2100150639.

Atenciosamente,

Flavia Leticia Fernandes Baesso Martins

Secretária Geral

Assinado eletronicamente



TRIBUNAL DE CONTAS DO ESTADO DE SANTA CATARINA



SECRETARIA-GERAL

Ofício TCE/SC/SEG/ 19913/2021

Florianópolis, 3 de novembro de 2021.

Ao Senhor

EMÍLIO VIEIRA

Rua Orlando Ferreira, 1217, Casa, Machados, CEP 88371448, Navegantes, SC

Assunto: **decisão no Processo @PCP 21/00150639.**

Prezado Senhor

Comunico a V.Sa. que o Egrégio Plenário deste Tribunal, em sessão de 20/10/2021, quando da apreciação do Processo @PCP 21/00150639, da Prefeitura Municipal de Navegantes, que trata de Prestação de Contas do Prefeito referente ao exercício de 2020, exarou parecer prévio que está disponibilizado no endereço virtual.

A cópia dos autos pode ser acessada no endereço via internet: <http://virtual.tce.sc.gov.br/web/#/visualizador/publico/processo>, digitando a seguinte Chave de Acesso: BDB453BE-D, Processo: 2100150639.

Atenciosamente,

Flavia Leticia Fernandes Baesso Martins

Secretária Geral

Assinado eletronicamente



Ofício TCE/SC/SEG/ 19914/2021

Florianópolis, 3 de novembro de 2021.

À Senhora Presidente

ADRIANA RODRIGUES LUZ MACARINI

Conselho Municipal de Educação de Navegantes

Avenida Prefeito José Juvenal Mafra, 430, Centro, CEP 88370094, Navegantes, SC

Assunto: **decisão no Processo @PCP 21/00150639.**

Senhora Presidente

Comunico a V. Sa. que o Egrégio Plenário deste Tribunal, em sessão de 20/10/2021, quando da apreciação do Processo @PCP 21/00150639, do(a) Prefeitura Municipal de Navegantes, que trata de Prestação de Contas do Prefeito referente ao exercício de 2020, exarou parecer prévio que está disponibilizado no endereço virtual.

A cópia dos autos pode ser acessada no endereço via internet: <http://virtual.tce.sc.gov.br/web/#/visualizador/publico/processo>, digitando a seguinte Chave de Acesso: 853A2236-B, Processo: 2100150639.

Atenciosamente,

Flavia Leticia Fernandes Baesso Martins

Secretária Geral

Assinado eletronicamente

TRIBUNAL DE CONTAS DO ESTADO DE SANTA CATARINA

Rua Bulcão Viana, 90, Centro - Florianópolis - Santa Catarina

Fone: (048) 3221-3670

Home-page: www.tce.sc.gov.br

Processo: 2100150639

Solicitante: Fernando Sedrez Silva

RECEBIMENTO DE DOCUMENTO

O ofício N° 19914/2021 foi recebido no dia 11 de November de 2021, às 14:5, pelo usuário Fernando Sedrez Silva, cujo endereço IP de acesso é 201.55.107.195.

TRIBUNAL DE CONTAS DO ESTADO DE SANTA CATARINA

Rua Bulcão Viana, 90, Centro - Florianópolis - Santa Catarina

Fone: (048) 3221-3670

Home-page: www.tce.sc.gov.br

Processo: 2100150639

Solicitante: Fernando Sedrez Silva

RECEBIMENTO DE DOCUMENTO

O ofício N° 19912/2021 foi recebido no dia 11 de November de 2021, às 14:6, pelo usuário Fernando Sedrez Silva, cujo endereço IP de acesso é 201.55.107.195.

TRIBUNAL DE CONTAS DO ESTADO DE SANTA CATARINA

Rua Bulcão Viana, 90, Centro - Florianópolis - Santa Catarina

Fone: (048) 3221-3670

Home-page: www.tce.sc.gov.br

Processo: 2100150639

Solicitante: Fernando Sedrez Silva

RECEBIMENTO DE DOCUMENTO

O ofício N° 19912/2021 foi recebido no dia 11 de November de 2021, às 14:8, pelo usuário Fernando Sedrez Silva, cujo endereço IP de acesso é 201.55.107.195.

TRIBUNAL DE CONTAS DO ESTADO DE SANTA CATARINA

Rua Bulcão Viana, 90, Centro - Florianópolis - Santa Catarina

Fone: (048) 3221-3670

Home-page: www.tce.sc.gov.br

Processo: 2100150639

Solicitante: Fernando Sedrez Silva

RECEBIMENTO DE DOCUMENTO

O ofício N° 19910/2021 foi recebido no dia 12 de November de 2021, às 14:7, pelo usuário Fernando Sedrez Silva, cujo endereço IP de acesso é 201.55.107.195.

AVISO DE RECEBIMENTO

Digital


CDIP/DR-SC
08/11/2021
LOTE 1151



DESTINATÁRIO:
Emílio Vieira
Rua Orlando Ferreira, nº 1217 complemento:
Casa - Machados
Navegantes SC
88371-448

TENTATIVAS DE ENTREGA
1ª 9/11/2021 14:39 h
2ª / / : h
3ª / / : h

ATENÇÃO:
Posta restante
de 20 (vinte)
dias corridos.



AR387763038KZ

- MOTIVOS DA DEVOLUÇÃO**
- | | |
|--|--|
| <input type="checkbox"/> 1 Mudou-se | <input type="checkbox"/> 5 Recusado |
| <input type="checkbox"/> 2 Endereço Insuficiente | <input type="checkbox"/> 6 Não Procurado |
| <input type="checkbox"/> 3 Não Existe o Número | <input type="checkbox"/> 7 Ausente |
| <input type="checkbox"/> 4 Desconhecido | <input type="checkbox"/> 8 Falecido |
| <input type="checkbox"/> 9 Outros | |

ENDEREÇO PARA DEVOLUÇÃO DO AR
Centralizador Regional

DECLARAÇÃO DE CONTEÚDO (OPCIONAL)
Ofício: 19913/2021 - Processo: 2100150639

PARA USO DO CLIENTE (OPCIONAL)

ASSINATURA DO RECEBEDOR

DATA DE ENTREGA
11/11/21

NOME LEGÍVEL DO RECEBEDOR

Nº DOCUMENTO DE IDENTIDADE
8670565949

RUBRICA E MATRÍCULA DO CARTEIRO
MELTON DE ASSIS
MATR. 8.712.153-0
Agente de Correios - Atv. Dist/Coleta

CDIP FNS

08112021 E-CARTA_15741_1151_OS_512574

OS: 133271 / CX: 133271 / SEQ: 000011 / PAG: 21

Ofício TCE/SC/SEG/ 23124/2021

Florianópolis, 15 de dezembro de 2021.

À Senhora Presidente

ADRIANA RODRIGUES LUZ MACARINI

Câmara Municipal de Navegantes

Rua Ezequiel Antero Rocha, 315, A/C Gabinete Presidente da Câmara Municipal de Vereadores,
Centro, CEP 88370410, Navegantes, SC

Assunto: **decurso de prazo no Processo @PCP 21/00150639.**

Senhora Presidente,

Comunico a disponibilidade para julgamento do processo @PCP 21/00150639, do(a) Prefeitura Municipal de Navegantes, que trata de prestação de contas do Prefeito referente ao exercício de 2020.

Ressalto a solicitação de que esta Câmara de Vereadores comunique a esta Corte de Contas o resultado do julgamento das presentes contas anuais, conforme prescreve o art. 59 da Lei Complementar (estadual) n. 202/2000, com a juntada eletrônica de cópia do ato respectivo e da ata da sessão de julgamento da Câmara.

A cópia dos autos pode ser acessada no endereço via internet: <https://www.tcesc.tc.br/processo>, digitando a seguinte Chave de Acesso: 08100F07-6, Processo: 2100150639.

Atenciosamente,

Flavia Leticia Fernandes Baesso Martins

Secretária Geral

Assinado eletronicamente