

PROCESSO:	@PCP 19/00224850		
AUTUADO:	18/03/2019	PROTOCOLO:	9677/2019
RELATOR:	AUDITORA Sabrina Nunes Iocken		
UN. GESTORA:	Prefeitura Municipal de Navegantes		
INTERESSADO:	Alício Jacob Ricobom Filho		
RESPONSVEL:	Emílio Vieira 01/01/2017 à 31/12/2018		
ESPCIE:	Prestação de Contas do Prefeito		
ASSUNTO:	Prestação de Contas referente ao exercício de 2018		



TRIBUNAL DE CONTAS DO ESTADO DE SANTA CATARINA
DIRETORIA DE CONTROLE DOS MUNICÍPIOS

EXTRATO DAS INFORMAÇÕES RECEBIDAS - PRESTAÇÃO DE CONTAS

Município: **NAVEGANTES**
Data recebimento das informações: 18 de March de 2019

Descrição Arquivo	Situação Contador	Data Execução	CPF Contador	Situação Gestor	Data Execução	CPF Gestor
Anexo 1 - Demonstrativo da Receita e Despesa segundo as Categorias Econômicas	Assinado	18/03/2019	467.713.959-87	Assinado	18/03/2019	716.701.659-49
Anexo 2 - Receita Segundo as Categorias Econômicas	Assinado	18/03/2019	467.713.959-87	Assinado	18/03/2019	716.701.659-49
Anexo 2 - Resumo Geral das Despesas	Assinado	18/03/2019	467.713.959-87	Assinado	18/03/2019	716.701.659-49
Anexo 2 - Natureza das Despesas Segundo as Categorias Econômicas	Assinado	18/03/2019	467.713.959-87	Assinado	18/03/2019	716.701.659-49
Anexo 6 - Programa de Trabalho por Órgão e Unidade Orçamentária	Assinado	18/03/2019	467.713.959-87	Assinado	18/03/2019	716.701.659-49
Anexo 7 - Demonstrativo de Funções, SubFunções e Programas por Projetos e Atividades	Assinado	18/03/2019	467.713.959-87	Assinado	18/03/2019	716.701.659-49
Anexo 8 - Demonstrativo da Despesa por Funções, SubFunções e Programas conforme o vínculo com os Recursos	Assinado	18/03/2019	467.713.959-87	Assinado	18/03/2019	716.701.659-49
Anexo 9 - Demonstrativo da Despesa por Funções, SubFunções e Programas conforme o vínculo com os Recursos	Assinado	18/03/2019	467.713.959-87	Assinado	18/03/2019	716.701.659-49
Anexo 10 - Comparativo da Receita Orçada com a Arrecadada	Assinado	18/03/2019	467.713.959-87	Assinado	18/03/2019	716.701.659-49
Anexo 11 - Comparativo da Despesa Autorizada com a Realizada	Assinado	18/03/2019	467.713.959-87	Assinado	18/03/2019	716.701.659-49
Anexo 12 - Balanço Orçamentário	Assinado	18/03/2019	467.713.959-87	Assinado	18/03/2019	716.701.659-49
Anexo 13 - Balanço Financeiro	Assinado	18/03/2019	467.713.959-87	Assinado	18/03/2019	716.701.659-49
Anexo 14 - Balanço Patrimonial	Assinado	18/03/2019	467.713.959-87	Assinado	18/03/2019	716.701.659-49
Anexo 15 - Demonstração das Variações Patrimoniais	Assinado	18/03/2019	467.713.959-87	Assinado	18/03/2019	716.701.659-49
Demonstração do Fluxo de Caixa	Assinado	18/03/2019	467.713.959-87	Assinado	18/03/2019	716.701.659-49
Demonstração das Mutações do Patrimônio Líquido	Assinado	18/03/2019	467.713.959-87	Assinado	18/03/2019	716.701.659-49
Relatório do Órgão Central do Sistema de Controle Interno	-	-	-	Assinado	15/03/2019	716.701.659-49
Relatório do Conselho do FUNDEB	-	-	-	Assinado	15/03/2019	716.701.659-49
Notas Explicativas do Balanço	Assinado	18/03/2019	467.713.959-87	-	-	-
Anexo 13 - Balanço Financeiro - Prefeitura	Assinado	13/03/2019	467.713.959-87	Assinado	15/03/2019	716.701.659-49
Anexo 14 - Balanço Patrimonial - Prefeitura	Assinado	13/03/2019	467.713.959-87	Assinado	15/03/2019	716.701.659-49
Anexo 13 - Balanço Financeiro - Órgão de Previdência	Assinado	13/03/2019	065.250.159-10	Assinado	14/03/2019	831.939.799-53

Anexo 14 - Balanço Patrimonial - Órgão de Previdência Assinado 13/03/2019 065.250.159-10 Assinado 14/03/2019 831.939.799-53



Florianópolis, 18 de March de 2019

Sr. Presidente

Com os nossos cordiais cumprimentos, encaminho por intermédio do presente, e em atenção ao previsto no artigo 20 da Resolução TC n.º 16/94, e alterações posteriores, as Demonstrações Contábeis e quadros demonstrativos do exercício encerrado, de forma Consolidada, nos termos dos anexos estabelecidos nos artigos 101 da Lei n.º 4.320/64, de 17 de março de 1964 e alterações posteriores, com abrangência ao exercício de 2018.

Sendo o que nos apresenta para o momento e colocando-nos à disposição para informações adicionais que se fizerem necessárias.

Cordialmente,

EMILIO VIEIRA JOEL VIEIRA - 15.192-O
Prefeito Contador - CRC

Demonstrativo da Receita e Despesa

Segundo as Categorias Econômicas - Anexo 1

Município de NAVEGANTES

Competência: 2018

Títulos	R\$	Títulos	R\$
RECEITA		DESPESA	
Receitas Correntes	301.685.484,54	Despesas Correntes	210.803.499,67
Receita Tributária	61.526.880,02	Pessoal e Encargos Sociais	123.088.076,13
Receita de Contribuições	35.746.214,12	Juros e Encargos da Dívida	322.743,53
Receita Patrimonial	16.272.745,69	Outras despesas correntes	87.392.680,01
Receita Agropecuária	0,00		
Receita industrial	0,00	Despesas Intra-Orçamentárias Correntes	29.261.814,16
Receita de Serviços	23.228.254,31		
Transferências Correntes	158.816.599,83		
Outras Receitas Correntes	6.094.790,57		
Receitas Intra-Orçamentárias Correntes	374.192,03		
Déficit		Superávit	61.994.362,74
Total	302.059.676,57	Total	302.059.676,57
Receitas de Capital	6.826.483,51	Despesas de Capital	22.655.791,75
Operações de Crédito	1.671.841,92		
Alienação de Bens	0,00	Investimentos	15.005.233,95
Amortização de Empréstimos	0,00	Inversões Financeiras	0,00
Transferências de Capital	5.154.641,59	Amortização da Dívida	7.650.557,80
Outras Receitas de Capital	0,00		
		Despesas Intra-Orçamentárias de Capital	1.260.296,79
Receitas Intra-Orçamentárias de Capital	0,00		
Déficit	17.089.605,03	Superávit	
Total	23.916.088,54	Total	23.916.088,54
	RESUMO		
Receitas Correntes	301.685.484,54	Despesas Correntes	210.803.499,67
Receitas Intra-Orçamentárias Correntes	374.192,03	Despesas Intra-Orçamentárias Correntes	29.261.814,16
Receita de Capital	6.826.483,51	Despesas de Capital	22.655.791,75
Receitas Intra-Orçamentárias de Capital	0,00	Despesas Intra-Orçamentárias de Capital	1.260.296,79
Subtotal	308.886.160,08	Subtotal	263.981.402,37
Déficit		Superávit	44.904.757,71
TOTAL	308.886.160,08	TOTAL	308.886.160,08

Município de NAVEGANTES
Exercício de 2018

Código	Especificação	Desdobramento	Fonte	Categoria econômica
	RECEITAS			331.171.226,86
1000000	Receitas Correntes			323.969.820,40
11000000	Impostos, Taxas e Contribuições de Melhoria		61.645.880,14	
11100000	Impostos		57.547.476,94	
11130000	Impostos sobre a Renda e Proventos de Qualquer Natureza	7.898.296,98		
11130300	Imposto sobre a Renda - Retido na Fonte	7.898.296,98		
11130310	Imposto sobre a Renda - Retido na Fonte - Trabalho	7.834.911,47		
11130311	Imposto sobre a Renda - Retido na Fonte - Trabalho - Principal	7.834.911,47		
	Recursos Ordinários	4.152.501,98		
	Receitas de Impostos e Transf de Impostos: Educação	2.115.427,76		
	Receitas de Impostos e Transf de impostos: Saúde	1.566.981,73		
11130340	Imposto sobre a Renda - Retido na Fonte - Outros Rendimentos	63.385,51		
11130341	Imposto sobre a Renda - Retido na Fonte - Outros Rendimentos - Principal	63.385,51		
	Recursos Ordinários	33.594,48		
	Receitas de Impostos e Transf de Impostos: Educação	17.114,02		
	Receitas de Impostos e Transf de impostos: Saúde	12.677,01		
11180000	Impostos Específicos de Estados/DF Municípios	49.649.179,96		
11180100	Impostos sobre o Patrimônio para Estados/DF/Municípios	22.204.158,22		
11180110	Imposto sobre a Propriedade Predial e Territorial Urbana	17.540.917,67		
11180111	Imposto sobre a Propriedade Predial e Territorial Urbana - Principal	13.560.448,19		
	Recursos Ordinários	7.187.038,83		
	Receitas de Impostos e Transf de Impostos: Educação	3.661.320,27		
	Receitas de Impostos e Transf de impostos: Saúde	2.712.089,09		
11180112	Imposto sobre a Propriedade Predial e Territorial Urbana - Multas e Juros	157.524,62		
	Recursos Ordinários	83.489,19		
	Receitas de Impostos e Transf de Impostos: Educação	42.531,03		
	Receitas de Impostos e Transf de impostos: Saúde	31.504,40		
11180113	Imposto sobre a Propriedade Predial e Territorial Urbana - Dívida Ativa	2.715.019,00		
	Recursos Ordinários	1.439.888,69		
	Receitas de Impostos e Transf de Impostos: Educação	732.521,66		
	Receitas de Impostos e Transf de impostos: Saúde	542.608,65		
11180114	Imposto sobre a Propriedade Predial e Territorial Urbana - Dívida Ativa - Multas e Juros	1.107.925,86		
	Recursos Ordinários	587.202,07		
	Receitas de Impostos e Transf de Impostos: Educação	299.139,25		
	Receitas de Impostos e Transf de impostos: Saúde	221.584,54		
11180140	Imposto sobre Transmissão "Inter Vivos" de Bens Imóveis e de Direitos Reais sobre Imóveis	4.663.240,55		
11180141	Imposto sobre Transmissão "Inter Vivos" de Bens Imóveis e de Direitos Reais sobre Imóveis - Principa	4.663.240,55		
	Recursos Ordinários	2.471.518,09		
	Receitas de Impostos e Transf de Impostos: Educação	1.259.074,60		
	Receitas de Impostos e Transf de impostos: Saúde	932.647,86		
11180200	Impostos sobre a Produção, circulação de Mercadorias e Serviços	27.445.021,74		
11180230	Imposto sobre Serviços de Qualquer Natureza	27.445.021,74		
11180231	Imposto sobre Serviços de Qualquer Natureza - Principal	26.749.381,35		
	Recursos Ordinários	14.177.174,87		

Município de NAVEGANTES
Exercício de 2018

Código	Especificação	Desdobramento	Fonte	Categoria econômica
	Receitas de Impostos e Transf de Impostos: Educação	7.222.331,48		
	Receitas de Impostos e Transf de impostos: Saúde	5.349.875,00		
11180232	Imposto sobre Serviços de Qualquer Natureza - Multas e Juros	171.305,17		
	Recursos Ordinários	90.794,26		
	Receitas de Impostos e Transf de Impostos: Educação	46.251,04		
	Receitas de Impostos e Transf de impostos: Saúde	34.259,87		
11180233	Imposto sobre Serviços de Qualquer Natureza - Dívida Ativa	455.161,28		
	Recursos Ordinários	241.236,39		
	Receitas de Impostos e Transf de Impostos: Educação	122.892,97		
	Receitas de Impostos e Transf de impostos: Saúde	91.031,92		
11180234	Imposto sobre Serviços de Qualquer Natureza - Dívida Ativa - Multas e Juros	69.173,94		
	Recursos Ordinários	36.663,00		
	Receitas de Impostos e Transf de Impostos: Educação	18.676,54		
	Receitas de Impostos e Transf de impostos: Saúde	13.834,40		
11200000	Taxas		3.985.848,52	
11210000	Taxas pelo Exercício do Poder de Polícia	1.902.012,79		
11210100	Taxas de Inspeção, Controle e Fiscalização	1.902.012,79		
11210110	Taxas de Inspeção, Controle e Fiscalização	1.902.012,79		
11210111	Taxas de Inspeção, Controle e Fiscalização - Principal	1.902.012,79		
	Recursos Ordinários	1.501.015,24		
	Recursos Diretamente Arrecadados pela Administração Indireta e Fundos	400.997,55		
11220000	Taxas pela Prestação de Serviços	2.083.835,73		
11220100	Taxas pela Prestação de Serviços	2.083.835,73		
11220110	Taxas pela Prestação de Serviços	2.083.835,73		
11220111	Taxas pela Prestação de Serviços - Principal	2.083.835,73		
	Recursos Ordinários	2.083.835,73		
11300000	Contribuição de Melhoria		112.554,68	
11380000	Contribuição de Melhoria - Específica E/M	112.554,68		
11380400	Contribuição de Melhoria para Pavimentação e Obras Complementares	112.554,68		
11380410	Contribuição de Melhoria para Pavimentação e Obras Complementares	112.554,68		
11380411	Contribuição de Melhoria para Pavimentação e Obras Complementares - Principal	112.554,68		
	Recursos Ordinários	112.554,68		
12000000	Contribuições		35.746.214,12	
12100000	Contribuições Sociais		29.603.380,08	
12100400	Contribuição para o Regime Próprio de Previdência Social - RPPS	29.603.380,08		
12100410	Contribuição Patronal de Servidor Ativo Civil para o RPPS	19.026.754,87		
12100411	Contribuição Patronal de Servidor Ativo Civil para o RPPS - Principal	19.026.754,87		
	Contribuição para o Regime Próprio de Previdência Social - RPPS	19.026.754,87		
12100420	Contribuição do Servidor Ativo Civil para o RPPS	10.446.902,09		
12100421	Contribuição do Servidor Ativo Civil para o RPPS - Principal	10.446.902,09		
	Contribuição para o Regime Próprio de Previdência Social - RPPS	10.446.902,09		
12100430	Contribuição dos Servidores Inativos Cíveis para o RPPS	115.339,80		
12100431	Contribuição do Servidores Inativos Cíveis para o RPPS - Principal	115.339,80		
	Contribuição para o Regime Próprio de Previdência Social - RPPS	115.339,80		

Município de NAVEGANTES
Exercício de 2018

Código	Especificação	Desdobramento	Fonte	Categoria econômica
12100440	Contribuição dos Pensionistas Cíveis para o RPPS	14.383,32		
12100441	Contribuição dos Pensionistas Cíveis para o RPPS - Principal	14.383,32		
	Contribuição para o Regime Próprio de Previdência Social - RPPS	14.383,32		
12400000	Contribuição para o Custeio do Serviço de Iluminação Pública		6.142.834,04	
12400010	Contribuição para o Custeio do Serviço de Iluminação Pública	6.142.834,04		
12400011	Contribuição para o Custeio do Serviço de Iluminação Pública - Principal	6.142.834,04		
	Contribuição para o Custeio dos Serviços de Iluminação Pública - COSIP	6.142.834,04		
13000000	Receita Patrimonial		21.858.933,45	
13100000	Exploração do Patrimônio Imobiliário do Estado		132.282,28	
13100200	Concessão, Permissão, Autorização ou Cessão do Direito de Uso de Bens Imóveis Públicos	132.282,28		
13100210	Concessão, Permissão, Autorização ou Cessão do Direito de Uso de Bens Imóveis Públicos	132.282,28		
13100211	Concessão, Permissão, Autorização ou Cessão do Direito de Uso de Bens Imóveis Públicos - Principal	132.282,28		
	Recursos Ordinários	124.323,67		
	Recursos Diretamente Arrecadados pela Administração Indireta e Fundos	7.958,61		
13200000	Valores Mobiliários		21.726.651,17	
13210000	Juros e Correções Monetárias	21.726.651,17		
13210010	Remuneração de Depósitos Bancários	1.432.834,56		
13210011	Remuneração de Depósitos Bancários - Principal	1.432.834,56		
	Recursos Ordinários	934.600,61		
	Receitas de Impostos e Transf de impostos: Saúde	10.904,29		
	Recursos Diretamente Arrecadados pela Administração Indireta e Fundos	12.495,07		
	Contribuição de Intervenção no Domínio Econômico - CIDE	7.201,15		
	Contribuição para o Custeio dos Serviços de Iluminação Pública - COSIP	61.585,72		
	Convênio de Trânsito - Militar	20,89		
	Convênio de Trânsito - Civil	4.325,56		
	Convênio de Trânsito - Prefeitura	7.791,84		
	Transf. do FUNDEF/FUNDEB - (aplic. remuneração dos prof. do Magist. em efet exercício na Ed. Bá	38.714,02		
	Transferências do FUNDEF/FUNDEB - (aplicação em outras despesas da Educação Básica)	25.454,95		
	Transferências de Convênios – União/Educação	15.492,59		
	Transferências de Convênios – União/Saúde	21.566,97		
	Transferências de Convênios – União/Outros (não relacionados à educação/saúde/assistência socia	25.913,02		
	Transferências do Sistema Único de Assistência Social – SUAS/União	30.639,97		
	Salário-Educação	131.678,63		
	Outras Transferências do Fundo Nacional de Desenvolvimento da Educação – FNDE (não repassadas p	15.301,16		
	Transferências do Sistema Único de Saúde – SUS/União	43.935,57		
	Transferências de Convênios – Estado/Educação	13.752,77		
	Transferências de Convênios – Estado/Saúde	17.082,44		
	Transferências de Convênios – Estado/Outros (não relacionados à educação/saúde/assistência socia	4.228,80		
	Transferências do Sistema Único de Assistência Social – SUAS/Estado	888,39		
	Transferências do Sistema Único de Saúde – SUS/Estado	8.800,25		
	Operações de Crédito Internas - Outros Programas	459,90		
13210040	Remuneração dos Recursos do Regime Próprio de Previdência Social - RPPS	20.293.816,61		

Município de NAVEGANTES
Exercício de 2018

Código	Especificação	Desdobramento	Fonte	Categoria econômica
13210041	Remuneração dos Recursos do Regime Próprio de Previdência Social - RPPS - Principal	20.293.816,61		
	Contribuição para o Regime Próprio de Previdência Social - RPPS	20.293.816,61		
16000000	Receita de Serviços		23.228.941,18	
16100000	Serviços Administrativos e Comerciais Gerais		23.227.784,27	
16100100	Serviços Administrativos e Comerciais Gerais	21.429.773,96		
16100110	Serviços Administrativos e Comerciais Gerais	21.429.773,96		
16100111	Serviços Administrativos e Comerciais Gerais - Principal	21.429.773,96		
	Recursos Ordinários	21.408.849,83		
	Recursos Diretamente Arrecadados pela Administração Indireta e Fundos	20.924,13		
16100200	Inscrição em Concursos e Processos Seletivos	267.670,00		
16100210	Inscrição em Concursos e Processos Seletivos	267.670,00		
16100211	Inscrição em Concursos e Processos Seletivos - Principal	267.670,00		
	Recursos Ordinários	267.670,00		
16100300	Serviços de Registro, Certificação e Fiscalização	1.530.340,31		
16100310	Serviços de Registro, Certificação e Fiscalização	1.530.340,31		
16100311	Serviços de Registro, Certificação e Fiscalização - Principal	1.530.340,31		
	Recursos Diretamente Arrecadados pela Administração Indireta e Fundos	1.530.340,31		
16900000	Outros Serviços		1.156,91	
16909900	Outros Serviços	1.156,91		
16909910	Outros Serviços	1.156,91		
16909911	Outros Serviços - Principal	1.156,91		
	Recursos Ordinários	1.156,91		
17000000	Transferências Correntes		175.394.783,42	
17100000	Transferências da União e de suas Entidades		54.791.136,88	
17100010	Transferências da União e de suas Entidades	113.020,00		
17100011	Transferências da União e de suas Entidades - Principal	113.020,00		
	Transferências de Convênios – União/Outros (não relacionados à educação/saúde/assistência social)	113.020,00		
17180000	Transferências da União - Específica E/M	54.678.116,88		
17180100	Participação na Receita da União	32.232.850,56		
17180120	Cota-Parte do Fundo de Participação dos Municípios - Cota Mensal	29.582.974,69		
17180121	Cota-Parte do Fundo de Participação dos Municípios - Cota Mensal - Principal	29.582.974,69		
	Recursos Ordinários	15.678.976,60		
	Receitas de Impostos e Transf de Impostos: Educação	7.987.403,15		
	Receitas de Impostos e Transf de impostos: Saúde	5.916.594,94		
17180130	Cota-Parte do Fundo de Participação dos Municípios – 1% Cota entregue no mês de dezembro	1.313.894,95		
17180131	Cota-Parte do Fundo de Participação dos Municípios – 1% Cota entregue no mês de dezembro - Principal	1.313.894,95		
	Recursos Ordinários	959.143,31		
	Receitas de Impostos e Transf de Impostos: Educação	354.751,64		
17180140	Cota-Parte do Fundo de Participação dos Municípios - 1% Cota entregue no mês de julho	1.281.905,03		
17180141	Cota-Parte do Fundo de Participação dos Municípios - 1% Cota entregue no mês de julho - Principal	1.281.905,03		
	Recursos Ordinários	935.790,67		
	Receitas de Impostos e Transf de Impostos: Educação	346.114,36		
17180150	Cota-Parte do Imposto Sobre a Propriedade Territorial Rural	25.924,80		

Município de NAVEGANTES
Exercício de 2018

Código	Especificação	Desdobramento	Fonte	Categoria econômica
17180151	Cota-Parte do Imposto Sobre a Propriedade Territorial Rural - Principal	25.924,80		
	Recursos Ordinários	13.740,16		
	Receitas de Impostos e Transf de Impostos: Educação	6.999,70		
	Receitas de Impostos e Transf de impostos: Saúde	5.184,94		
17180180	Cota-Parte do Imposto Sobre Operações de Crédito, Câmbio e Seguro, ou Relativas a Títulos ou Valores	28.151,09		
17180181	Cota-Parte do Imposto Sobre Operações de Crédito, Câmbio e Seguro, ou Relativas a Títulos ou Valores	28.151,09		
	Recursos Ordinários	28.151,09		
17180200	Transferência da Compensação Financeira pela Exploração de Recursos Naturais	492.066,40		
17180260	Cota-Parte do Fundo Especial do Petróleo – FEP	492.066,40		
17180261	Cota-Parte do Fundo Especial do Petróleo – FEP - Principal	492.066,40		
	Recursos Ordinários	492.066,40		
17180300	Transferência de Recursos do Sistema Único de Saúde – SUS – Repasses Fundo a Fundo	11.500.840,92		
17180310	Transferência de Recursos do Sistema Único de Saúde – SUS – Repasses Fundo a Fundo	11.500.840,92		
17180311	Transferência de Recursos do Sistema Único de Saúde – SUS – Repasses Fundo a Fundo - Principal	11.500.840,92		
	Transferências do Sistema Único de Saúde – SUS/União	11.500.840,92		
17180400	Transferências de Recursos do Fundo Nacional de Assistência Social – FNAS	289.100,43		
17180410	Transferências de Recursos do Fundo Nacional de Assistência Social – FNAS	289.100,43		
17180411	Transferências de Recursos do Fundo Nacional de Assistência Social – FNAS - Principal	289.100,43		
	Transferências do Sistema Único de Assistência Social – SUAS/União	289.100,43		
17180500	Transferências de Recursos do Fundo Nacional do Desenvolvimento da Educação – FNDE	8.741.400,10		
17180510	Transferências do Salário-Educação	6.719.145,67		
17180511	Transferências do Salário-Educação - Principal	6.719.145,67		
	Salário-Educação	6.719.145,67		
17180530	Transferências Diretas do FNDE referentes ao Programa Nacional de Alimentação Escolar – PNAE	1.809.150,00		
17180531	Transferências Diretas do FNDE referentes ao Programa Nacional de Alimentação Escolar – PNAE - Princ	1.809.150,00		
	Outras Transferências do Fundo Nacional de Desenvolvimento da Educação – FNDE (não repassadas p	1.809.150,00		
17180540	Transferências Diretas do FNDE referentes ao Programa Nacional de Apoio ao Transporte do Escolar – P	23.281,37		
17180541	Transferências Diretas do FNDE referentes ao Programa Nacional de Apoio ao Transporte do Escolar – P	23.281,37		
	Outras Transferências do Fundo Nacional de Desenvolvimento da Educação – FNDE (não repassadas p	23.281,37		
17180590	Outras Transferências Diretas do Fundo Nacional do Desenvolvimento da Educação – FNDE	189.823,06		
17180591	Outras Transferências Diretas do Fundo Nacional do Desenvolvimento da Educação – FNDE - Principal	189.823,06		
	Outras Transferências do Fundo Nacional de Desenvolvimento da Educação – FNDE (não repassadas p	189.823,06		
17180600	Transferência Financeira do ICMS – Desoneração – L.C. Nº 87/96	148.798,38		
17180610	Transferência Financeira do ICMS – Desoneração – L.C. Nº 87/96	148.798,38		
17180611	Transferência Financeira do ICMS – Desoneração – L.C. Nº 87/96 - Principal	148.798,38		
	Recursos Ordinários	78.863,12		
	Receitas de Impostos e Transf de Impostos: Educação	40.175,60		
	Receitas de Impostos e Transf de impostos: Saúde	29.759,66		
17181000	Transferências de Convênios da União e de Suas Entidades	1.093.471,98		

Município de NAVEGANTES

Exercício de 2018

Código	Especificação	Desdobramento	Fonte	Categoria econômica
17181020	Transferências de Convênios da União Destinadas a Programas de Educação	1.093.471,98		
17181021	Transferências de Convênios da União Destinadas a Programas de Educação - Principal	1.093.471,98		
	Transferências de Convênios – União/Educação	1.093.471,98		
17189900	Outras Transferências da União	179.588,11		
17189910	Outras Transferências da União	179.588,11		
17189911	Outras Transferências da União - Principal	179.588,11		
	Recursos Ordinários	179.588,11		
17200000	Transferências dos Estados e do Distrito Federal e de suas Entidades		54.634.714,70	
17280000	Transferências dos Estados - Específica E/M	54.634.714,70		
17280100	Participação na Receita dos Estados	53.251.396,89		
17280110	Cota-Parte do ICMS	46.307.437,12		
17280111	Cota-Parte do ICMS - Principal	46.307.437,12		
	Recursos Ordinários	24.542.941,61		
	Receitas de Impostos e Transf de Impostos: Educação	12.503.008,03		
	Receitas de Impostos e Transf de impostos: Saúde	9.261.487,48		
17280120	Cota-Parte do IPVA	6.112.034,18		
17280121	Cota-Parte do IPVA - Principal	6.112.034,18		
	Recursos Ordinários	3.239.377,98		
	Receitas de Impostos e Transf de Impostos: Educação	1.650.249,35		
	Receitas de Impostos e Transf de impostos: Saúde	1.222.406,85		
17280130	Cota-Parte do IPI - Municípios	713.762,30		
17280131	Cota-Parte do IPI - Municípios - Principal	713.762,30		
	Recursos Ordinários	378.294,03		
	Receitas de Impostos e Transf de Impostos: Educação	192.715,79		
	Receitas de Impostos e Transf de impostos: Saúde	142.752,48		
17280140	Cota-Parte da Contribuição de Intervenção no Domínio Econômico	118.163,29		
17280141	Cota-Parte da Contribuição de Intervenção no Domínio Econômico - Principal	118.163,29		
	Contribuição de Intervenção no Domínio Econômico - CIDE	118.163,29		
17281000	Transferência de Convênios dos Estados e do Distrito Federal e de Suas Entidades	539.571,38		
17281020	Transferências de Convênio dos Estados Destinadas a Programas de Educação	539.571,38		
17281021	Transferências de Convênio dos Estados Destinadas a Programas de Educação - Principal	539.571,38		
	Transferências de Convênios – Estado/Educação	539.571,38		
17289900	Outras Transferências dos Estados	843.746,43		
17289910	Outras Transferências dos Estados	843.746,43		
17289911	Outras Transferências dos Estados - Principal	843.746,43		
	Transferências do Sistema Único de Saúde – SUS/Estado	843.746,43		
17400000	Transferências de Instituições Privadas		560.000,00	
17400010	Transferências de Instituições Privadas	560.000,00		
17400011	Transferências de Instituições Privadas - Principal	560.000,00		
	FIA Imposto de Renda	400.000,00		
	Outras Especificações	160.000,00		
17500000	Transferências de Outras Instituições Públicas		65.404.345,15	
17580000	Transferências de Outras Instituições Públicas - Específica E/M	65.404.345,15		

Município de NAVEGANTES
Exercício de 2018

Código	Especificação	Desdobramento	Fonte	Categoria econômica
17580100	Transferências de Recursos do Fundo de Manutenção e Desenvolvimento da Educação Básica e de Valoriza	65.404.345,15		
17580110	Transferências de Recursos do Fundo de Manutenção e Desenvolvimento da Educação Básica e de Valoriza	65.404.345,15		
17580111	Transferências de Recursos do Fundo de Manutenção e Desenvolvimento da Educação Básica e de Valoriza	65.404.345,15		
	Transf. do FUNDEF/FUNDEB - (aplic. remuneração dos prof. do Magist. em efet exercício na Ed. Bá	52.258.672,75		
	Transferências do FUNDEF/FUNDEB - (aplicação em outras despesas da Educação Básica)	13.145.672,40		
17700000	Transferências de Pessoas Físicas		4.586,69	
17700010	Transferências de Pessoas Físicas	4.586,69		
17700011	Transferências de Pessoas Físicas - Principal	4.586,69		
	FIA Imposto de Renda	4.586,69		
19000000	Outras Receitas Correntes		6.095.068,09	
19100000	Multas Administrativas, Contratuais e Judiciais		1.288.449,71	
19100100	Multas Previstas em Legislação Específica	1.231.722,70		
19100110	Multas Previstas em Legislação Específica	1.231.722,70		
19100111	Multas Previstas em Legislação Específica - Principal	1.231.722,70		
	Convênio de Trânsito - Militar	184.712,83		
	Convênio de Trânsito - Civil	184.712,46		
	Convênio de Trânsito - Prefeitura	862.297,41		
19100600	Multas por Danos Ambientais	56.727,01		
19100610	Multas Administrativas por Danos Ambientais	56.727,01		
19100611	Multas Administrativas por Danos Ambientais - Principal	56.727,01		
	Recursos Diretamente Arrecadados pela Administração Indireta e Fundos	56.727,01		
19200000	Indenizações, Restituições e Ressarcimentos		87.850,61	
19220000	Restituições	87.850,61		
19220100	Restituição de Convênios	6.127,90		
19220110	Restituição de Convênios - Primárias	6.127,90		
19220111	Restituição de Convênios - Primárias - Principal	6.127,90		
	Recursos Ordinários	6.127,90		
19220600	Restituição de Despesas de Exercícios Anteriores	26.619,83		
19220610	Restituição de Despesas de Exercícios Anteriores	26.619,83		
19220611	Restituição de Despesas de Exercícios Anteriores - Principal	26.619,83		
	Recursos Ordinários	25.582,33		
	Recursos Diretamente Arrecadados pela Administração Indireta e Fundos	1.037,50		
19229900	Outras Restituições	55.102,88		
19229910	Outras Restituições	55.102,88		
19229911	Outras Restituições - Principal	55.102,88		
	Recursos Ordinários	55.102,88		
19900000	Demais Receitas Correntes		4.718.767,77	
19900300	Compensações Financeiras entre o Regime Geral e os Regimes Próprios de Previdência dos Servidores	4.286.564,97		
19900310	Compensações Financeiras entre o Regime Geral e os Regimes Próprios de Previdência dos Servidores	4.286.564,97		
19900311	Compensações Financeiras entre o Regime Geral e os Regimes Próprios de Previdência dos Servidores -	4.286.564,97		
	Recursos Ordinários	2.128.304,29		
	Contribuição para o Regime Próprio de Previdência Social - RPPS	2.158.260,68		

Município de NAVEGANTES
Exercício de 2018

Código	Especificação	Desdobramento	Fonte	Categoria econômica
19901200	Encargos Legais pela Inscrição em Dívida Ativa e Receitas de Ônus de Sucumbência	383.724,92		
19901220	Ônus de Sucumbência	383.724,92		
19901221	Ônus de Sucumbência - Principal	383.724,92		
	Recursos Ordinários	383.724,92		
19909900	Outras Receitas	48.477,88		
19909910	Outras Receitas - Primárias	48.477,88		
19909911	Outras Receitas - Primárias - Principal	48.477,88		
	Recursos Ordinários	46.135,03		
	Recursos Diretamente Arrecadados pela Administração Indireta e Fundos	2.342,85		
20000000	Receitas de Capital			6.827.214,43
21000000	Operações de Crédito		1.671.841,92	
21100000	Operações de Crédito - Mercado Interno		1.671.841,92	
21120000	Operações de Crédito Contratuais - Mercado Interno	1.085.015,92		
21120010	Operações de Crédito Contratuais - Mercado Interno	1.085.015,92		
21120011	Operações de Crédito Contratuais - Mercado Interno - Principal	1.085.015,92		
	Operações de Crédito Internas - Outros Programas	1.085.015,92		
21180000	Operações de Crédito - Mercado Interno - Estados/DF/Municípios	586.826,00		
21180100	Operações de Crédito Internas de Estados/DF/Municípios	586.826,00		
21180150	Operações de Crédito Internas para Programas de Modernização da Administração Pública	586.826,00		
21180151	Operações de Crédito Internas para Programas de Modernização da Administração Pública - Principal	586.826,00		
	Operações de Crédito Internas - Outros Programas	586.826,00		
24000000	Transferências de Capital		5.155.372,51	
24100000	Transferências da União e de suas Entidades		5.075.460,52	
24180000	Transferências da União	5.075.460,52		
24181000	Transferência de Convênios da União e de suas Entidades	5.075.460,52		
24181020	Transferências de Convênio da União destinadas a Programas de Educação	282.717,20		
24181021	Transferências de Convênio da União destinadas a Programas de Educação - Principal	282.717,20		
	Transferências de Convênios – União/Educação	282.717,20		
24181090	Outras Transferências de Convênios da União	4.792.743,32		
24181091	Outras Transferências de Convênios da União - Principal	4.792.743,32		
	Transferências de Convênios – União/Outros (não relacionados à educação/saúde/assistência social)	1.661.950,32		
	Transferências do Sistema Único de Saúde – SUS/União	3.130.793,00		
24200000	Transferências dos Estados e do Distrito Federal e de suas Entidades		79.911,99	
24280000	Transferências dos Estados, Distrito Federal, e de suas Entidades	79.911,99		
24289900	Outras Transferências dos Estados	79.911,99		
24289910	Outras Transferências dos Estados	79.911,99		
24289911	Outras Transferências dos Estados - Principal	79.911,99		
	Transferências do Sistema Único de Assistência Social – SUAS/Estado	79.911,99		
70000000	Receitas Intra-Orçamentárias Correntes			374.192,03
76000000	Receita de Serviços		372.487,61	
76100000	Serviços Administrativos e Comerciais Gerais		372.487,61	
76100100	Serviços Administrativos e Comerciais Gerais	372.279,99		
76100110	Serviços Administrativos e Comerciais Gerais	372.279,99		

Município de NAVEGANTES
Exercício de 2018

Código	Especificação	Desdobramento	Fonte	Categoria econômica
76100111	Serviços Administrativos e Comerciais Gerais - Principal	372.279,99		
	Recursos Ordinários	372.279,99		
76100300	Serviços de Registro, Certificação e Fiscalização	207,62		
76100310	Serviços de Registro, Certificação e Fiscalização	207,62		
76100311	Serviços de Registro, Certificação e Fiscalização - Principal	207,62		
	Recursos Diretamente Arrecadados pela Administração Indireta e Fundos	207,62		
79000000	Outras Receitas Correntes		1.704,42	
79100000	Multas Administrativas, Contratuais e Judiciais		1.704,42	
79100100	Multas Previstas em Legislação Específica	1.704,42		
79100110	Multas Previstas em Legislação Específica	1.704,42		
79100111	Multas Previstas em Legislação Específica - Principal	1.704,42		
	Convênio de Trânsito - Militar	255,68		
	Convênio de Trânsito - Civil	255,66		
	Convênio de Trânsito - Prefeitura	1.193,08		
	DEDUÇÕES DA RECEITA			5.706.883,19
10000000	Receitas Correntes			5.706.152,27
11000000	Impostos, Taxas e Contribuições de Melhoria		119.000,12	
11100000	Impostos		116.933,86	
11130000	Impostos sobre a Renda e Proventos de Qualquer Natureza	10.092,10		
11130300	Imposto sobre a Renda - Retido na Fonte	10.092,10		
11130310	Imposto sobre a Renda - Retido na Fonte - Trabalho	10.092,10		
11130311	Imposto sobre a Renda - Retido na Fonte - Trabalho - Principal	10.092,10		
	Recursos Ordinários	5.348,81		
	Receitas de Impostos e Transf de Impostos: Educação	2.724,87		
	Receitas de Impostos e Transf de impostos: Saúde	2.018,42		
11180000	Impostos Específicos de Estados/DF Municípios	106.841,76		
11180100	Impostos sobre o Patrimônio para Estados/DF/Municípios	42.644,43		
11180110	Imposto sobre a Propriedade Predial e Territorial Urbana	4.545,73		
11180111	Imposto sobre a Propriedade Predial e Territorial Urbana - Principal	4.545,73		
	Recursos Ordinários	2.409,25		
	Receitas de Impostos e Transf de Impostos: Educação	1.227,35		
	Receitas de Impostos e Transf de impostos: Saúde	909,13		
11180140	Imposto sobre Transmissão "Inter Vivos" de Bens Imóveis e de Direitos Reais sobre Imóveis	38.098,70		
11180141	Imposto sobre Transmissão "Inter Vivos" de Bens Imóveis e de Direitos Reais sobre Imóveis - Principa	38.098,70		
	Recursos Ordinários	20.192,31		
	Receitas de Impostos e Transf de Impostos: Educação	10.286,65		
	Receitas de Impostos e Transf de impostos: Saúde	7.619,74		
11180200	Impostos sobre a Produção, circulação de Mercadorias e Serviços	64.197,33		
11180230	Imposto sobre Serviços de Qualquer Natureza	64.197,33		
11180231	Imposto sobre Serviços de Qualquer Natureza - Principal	64.197,33		
	Recursos Ordinários	34.024,58		
	Receitas de Impostos e Transf de Impostos: Educação	17.333,27		
	Receitas de Impostos e Transf de impostos: Saúde	12.839,48		
11200000	Taxas		2.066,26	

Município de NAVEGANTES
Exercício de 2018

Código	Especificação	Desdobramento	Fonte	Categoria econômica
11210000	Taxas pelo Exercício do Poder de Polícia	2.066,26		
11210100	Taxas de Inspeção, Controle e Fiscalização	2.066,26		
11210110	Taxas de Inspeção, Controle e Fiscalização	2.066,26		
11210111	Taxas de Inspeção, Controle e Fiscalização - Principal	2.066,26		
	Recursos Ordinários	2.066,26		
13000000	Receita Patrimonial		5.586.187,76	
13200000	Valores Mobiliários		5.586.187,76	
13210000	Juros e Correções Monetárias	5.586.187,76		
13210010	Remuneração de Depósitos Bancários	49.581,45		
13210011	Remuneração de Depósitos Bancários - Principal	49.581,45		
	Recursos Ordinários	30.453,89		
	Transferências de Convênios – União/Educação	1.040,41		
	Transferências de Convênios – União/Saúde	2.931,02		
	Transferências de Convênios – União/Outros (não relacionados à educação/saúde/assistência socia	7.858,38		
	Transferências do Sistema Único de Assistência Social – SUAS/União	760,63		
	Transferências de Convênios – Estado/Saúde	6.403,48		
	Transferências de Convênios – Estado/Outros (não relacionados à educação/saúde/assistência socia	133,64		
13210040	Remuneração dos Recursos do Regime Próprio de Previdência Social - RPPS	5.536.606,31		
13210041	Remuneração dos Recursos do Regime Próprio de Previdência Social - RPPS - Principal	5.536.606,31		
	Contribuição para o Regime Próprio de Previdência Social - RPPS	5.536.606,31		
16000000	Receita de Serviços		686,87	
16100000	Serviços Administrativos e Comerciais Gerais		686,87	
16100300	Serviços de Registro, Certificação e Fiscalização	686,87		
16100310	Serviços de Registro, Certificação e Fiscalização	686,87		
16100311	Serviços de Registro, Certificação e Fiscalização - Principal	686,87		
	Recursos Diretamente Arrecadados pela Administração Indireta e Fundos	686,87		
19000000	Outras Receitas Correntes		277,52	
19900000	Demais Receitas Correntes		277,52	
19901200	Encargos Legais pela Inscrição em Dívida Ativa e Receitas de Ônus de Sucumbência	277,52		
19901220	Ônus de Sucumbência	277,52		
19901221	Ônus de Sucumbência - Principal	277,52		
	Recursos Ordinários	277,52		
20000000	Receitas de Capital			730,92
24000000	Transferências de Capital		730,92	
24100000	Transferências da União e de suas Entidades		730,92	
24180000	Transferências da União	730,92		
24181000	Transferência de Convênios da União e de suas Entidades	730,92		
24181090	Outras Transferências de Convênios da União	730,92		
24181091	Outras Transferências de Convênios da União - Principal	730,92		
	Transferências de Convênios – União/Outros (não relacionados à educação/saúde/assistência socia	730,92		
	DEDUÇÕES FUNDEB			16.578.183,59
10000000	Receitas Correntes			16.578.183,59
17000000	Transferências Correntes		16.578.183,59	

Município de NAVEGANTES
Exercício de 2018

Código	Especificação	Desdobramento	Fonte	Categoria econômica
17100000	Transferências da União e de suas Entidades		5.951.539,14	
17180000	Transferências da União - Específica E/M	5.951.539,14		
17180100	Participação na Receita da União	5.921.779,50		
17180120	Cota-Parte do Fundo de Participação dos Municípios - Cota Mensal	5.916.594,63		
17180121	Cota-Parte do Fundo de Participação dos Municípios - Cota Mensal - Principal	5.916.594,63		
	Receitas de Impostos e Transf de Impostos: Educação	5.916.594,63		
17180150	Cota-Parte do Imposto Sobre a Propriedade Territorial Rural	5.184,87		
17180151	Cota-Parte do Imposto Sobre a Propriedade Territorial Rural - Principal	5.184,87		
	Receitas de Impostos e Transf de Impostos: Educação	5.184,87		
17180600	Transferência Financeira do ICMS – Desoneração – L.C. Nº 87/96	29.759,64		
17180610	Transferência Financeira do ICMS – Desoneração – L.C. Nº 87/96	29.759,64		
17180611	Transferência Financeira do ICMS – Desoneração – L.C. Nº 87/96 - Principal	29.759,64		
	Receitas de Impostos e Transf de Impostos: Educação	29.759,64		
17200000	Transferências dos Estados e do Distrito Federal e de suas Entidades		10.626.644,45	
17280000	Transferências dos Estados - Específica E/M	10.626.644,45		
17280100	Participação na Receita dos Estados	10.626.644,45		
17280110	Cota-Parte do ICMS	9.261.486,17		
17280111	Cota-Parte do ICMS - Principal	9.261.486,17		
	Receitas de Impostos e Transf de Impostos: Educação	9.261.486,17		
17280120	Cota-Parte do IPVA	1.222.405,93		
17280121	Cota-Parte do IPVA - Principal	1.222.405,93		
	Receitas de Impostos e Transf de Impostos: Educação	1.222.405,93		
17280130	Cota-Parte do IPI - Municípios	142.752,35		
17280131	Cota-Parte do IPI - Municípios - Principal	142.752,35		
	Receitas de Impostos e Transf de Impostos: Educação	142.752,35		
TOTAL GERAL				308.886.160,08

Município de NAVEGANTES

Competência: 2018

Unidade Gestora: (Legislativo) Câmara Municipal de Navegantes

Unidade Orçamentária: 1001 - Câmara Municipal de Vereadores

Código	Especificação	Desdobramento	Elemento	Categoria Econômica
3.0.00.00	Despesas Correntes			3.810.242,15
3.1.00.00	Pessoal e Encargos Sociais			3.277.433,93
3.1.90.00	Aplicações Diretas		3.186.943,83	
3.1.90.11	Vencimentos e Vantagens Fixas (Pessoal Civil)	2.653.405,24		
3.1.90.13	Obrigações Patronais	453.144,71		
3.1.90.94	Indenizações e Restituições Trabalhistas	80.393,88		
3.1.91.00	Aplic Direta Decorrente de Oper entre Órgãos, Fundos e Entid Integ dos Orç Fiscal e da Seg. Social		90.490,10	
3.1.91.13	Obrigações Patronais	90.490,10		
3.3.00.00	Outras Despesas Correntes			532.808,22
3.3.90.00	Aplicações Diretas		531.308,22	
3.3.90.14	Diárias Civil	54.351,95		
3.3.90.18	Auxílio Financeiro a Estudantes	1.765,94		
3.3.90.30	Material de Consumo	42.958,95		
3.3.90.36	Outros Serviços de Terceiros (Pessoa Física)	5.860,00		
3.3.90.39	Outros Serviços de Terceiros (Pessoa Jurídica)	367.308,51		
3.3.90.40	Serviços de Tecnologia da Informação e Comunicação (TIC) – Pessoa Jurídica	54.046,04		
3.3.90.46	Auxílio Alimentação	4.638,34		
3.3.90.47	Obrigações Tributárias e Contributivas	378,49		
3.3.91.00	Aplic Direta Decorrente de Oper entre Órgãos, Fundos e Entid Integ dos Orç Fiscal e da Seg. Social		1.500,00	
3.3.91.39	Outros Serviços de Terceiros (Pessoa Jurídica)	1.500,00		
4.0.00.00	Despesas de Capital			61.988,83
4.4.00.00	Investimentos			61.988,83
4.4.90.00	Aplicações Diretas		61.988,83	
4.4.90.51	Obras e Instalações	52.553,78		
4.4.90.52	Equipamentos e Material Permanente	9.435,05		
	Total Unidade Orçamentária			3.872.230,98

Unidade Gestora: (Executivo) Prefeitura Municipal de Navegantes

Unidade Orçamentária: 2001 - Gabinete do Prefeito

Código	Especificação	Desdobramento	Elemento	Categoria Econômica
3.0.00.00	Despesas Correntes			1.548.808,12
3.1.00.00	Pessoal e Encargos Sociais			922.267,72
3.1.90.00	Aplicações Diretas		825.091,60	
3.1.90.11	Vencimentos e Vantagens Fixas (Pessoal Civil)	778.627,37		
3.1.90.13	Obrigações Patronais	46.464,23		
3.1.91.00	Aplic Direta Decorrente de Oper entre Órgãos, Fundos e Entid Integ dos Orç Fiscal e da Seg. Social		97.176,12	
3.1.91.13	Obrigações Patronais	97.176,12		
3.3.00.00	Outras Despesas Correntes			626.540,40
3.3.90.00	Aplicações Diretas		626.540,40	
3.3.90.14	Diárias Civil	6.584,52		

Município de NAVEGANTES

Competência: 2018

3.3.90.18	Auxílio Financeiro a Estudantes	263,20		
3.3.90.30	Material de Consumo	13.719,35		
3.3.90.33	Passagens e Despesas com Locomoção	2.159,32		
3.3.90.39	Outros Serviços de Terceiros (Pessoa Jurídica)	16.049,23		
3.3.90.47	Obrigações Tributárias e Contributivas	587.764,78		
4.0.00.00	Despesas de Capital			18.000,00
4.4.00.00	Investimentos			18.000,00
4.4.90.00	Aplicações Diretas		18.000,00	
4.4.90.51	Obras e Instalações	18.000,00		
4.4.90.52	Equipamentos e Material Permanente	0,00		
Total Unidade Orçamentária				1.566.808,12

Unidade Orçamentária: 3001 - Diretoria de Apoio ao Gabinete do Vice Prefeito

Código	Especificação	Desdobramento	Elemento	Categoria Econômica
3.0.00.00	Despesas Correntes			392.033,06
3.1.00.00	Pessoal e Encargos Sociais			387.066,54
3.1.90.00	Aplicações Diretas		387.066,54	
3.1.90.11	Vencimentos e Vantagens Fixas (Pessoal Civil)	314.288,92		
3.1.90.13	Obrigações Patronais	72.777,62		
3.3.00.00	Outras Despesas Correntes			4.966,52
3.3.90.00	Aplicações Diretas		4.966,52	
3.3.90.14	Diárias Civil	4.315,53		
3.3.90.30	Material de Consumo	415,40		
3.3.90.39	Outros Serviços de Terceiros (Pessoa Jurídica)	235,59		
Total Unidade Orçamentária				392.033,06

Unidade Orçamentária: 6001 - Diretoria de Comunicação Social

Código	Especificação	Desdobramento	Elemento	Categoria Econômica
3.0.00.00	Despesas Correntes			976.270,57
3.1.00.00	Pessoal e Encargos Sociais			554.029,93
3.1.90.00	Aplicações Diretas		515.657,15	
3.1.90.11	Vencimentos e Vantagens Fixas (Pessoal Civil)	461.201,18		
3.1.90.13	Obrigações Patronais	54.455,97		
3.1.91.00	Aplic Direta Decorrente de Oper entre Órgãos, Fundos e Entid Integ dos Orç Fiscal e da Seg. Social		38.372,78	
3.1.91.13	Obrigações Patronais	38.372,78		
3.3.00.00	Outras Despesas Correntes			422.240,64
3.3.90.00	Aplicações Diretas		403.940,64	
3.3.90.18	Auxílio Financeiro a Estudantes	5.226,62		
3.3.90.39	Outros Serviços de Terceiros (Pessoa Jurídica)	396.564,02		
3.3.90.46	Auxílio Alimentação	2.150,00		
3.3.93.00	Aplicação Direta Decorrente de Operação de Órgãos, Fundos e Entidades dos Orçam. Fiscal e da Segurid		18.300,00	
3.3.93.39	Outros Serviços de Terceiros (Pessoa Jurídica)	18.300,00		
4.0.00.00	Despesas de Capital			3.270,00

Município de NAVEGANTES

Competência: 2018

4.4.00.00	Investimentos		3.270,00
4.4.90.00	Aplicações Diretas		3.270,00
4.4.90.52	Equipamentos e Material Permanente	3.270,00	
	Total Unidade Orçamentária		979.540,57

Unidade Orçamentária: 7001 - Diretoria de Projetos

Código	Especificação	Desdobramento	Elemento	Categoria Econômica
3.0.00.00	Despesas Correntes			911.990,07
3.1.00.00	Pessoal e Encargos Sociais			756.408,44
3.1.90.00	Aplicações Diretas		690.688,74	
3.1.90.11	Vencimentos e Vantagens Fixas (Pessoal Civil)	607.046,77		
3.1.90.13	Obrigações Patronais	51.106,11		
3.1.90.94	Indenizações e Restituições Trabalhistas	32.535,86		
3.1.91.00	Aplic Direta Decorrente de Oper entre Órgãos, Fundos e Entid Integ dos Orç Fiscal e da Seg. Social		65.719,70	
3.1.91.13	Obrigações Patronais	65.719,70		
3.3.00.00	Outras Despesas Correntes			155.581,63
3.3.90.00	Aplicações Diretas		155.581,63	
3.3.90.14	Diárias Civil	6.065,63		
3.3.90.18	Auxílio Financeiro a Estudantes	819,84		
3.3.90.30	Material de Consumo	18.628,09		
3.3.90.33	Passagens e Despesas com Locomoção	19.730,85		
3.3.90.35	Serviços de Consultoria	68.400,00		
3.3.90.39	Outros Serviços de Terceiros (Pessoa Jurídica)	38.606,28		
3.3.90.46	Auxílio Alimentação	900,00		
3.3.90.47	Obrigações Tributárias e Contributivas	2.430,94		
	Total Unidade Orçamentária			911.990,07

Unidade Orçamentária: 8001 - Procuradoria Geral do Município

Código	Especificação	Desdobramento	Elemento	Categoria Econômica
3.0.00.00	Despesas Correntes			2.257.071,92
3.1.00.00	Pessoal e Encargos Sociais			1.676.394,46
3.1.90.00	Aplicações Diretas		1.588.621,39	
3.1.90.05	Outros Benefícios Previdenciários	8.576,06		
3.1.90.11	Vencimentos e Vantagens Fixas (Pessoal Civil)	1.079.001,32		
3.1.90.13	Obrigações Patronais	135.209,71		
3.1.90.91	Sentenças Judiciais	338.049,43		
3.1.90.92	Despesas de Exercícios Anteriores	1.004,98		
3.1.90.94	Indenizações e Restituições Trabalhistas	26.779,89		
3.1.91.00	Aplic Direta Decorrente de Oper entre Órgãos, Fundos e Entid Integ dos Orç Fiscal e da Seg. Social		87.773,07	
3.1.91.13	Obrigações Patronais	87.773,07		
3.3.00.00	Outras Despesas Correntes			580.677,46
3.3.90.00	Aplicações Diretas		580.677,46	
3.3.90.14	Diárias Civil	3.247,77		

Município de NAVEGANTES

Competência: 2018

3.3.90.18	Auxílio Financeiro a Estudantes	37.862,38		
3.3.90.30	Material de Consumo	1.096,64		
3.3.90.33	Passagens e Despesas com Locomoção	480,45		
3.3.90.36	Outros Serviços de Terceiros (Pessoa Física)	359.328,92		
3.3.90.39	Outros Serviços de Terceiros (Pessoa Jurídica)	73.294,84		
3.3.90.40	Serviços de Tecnologia da Informação e Comunicação (TIC) – Pessoa Jurídica	7.635,10		
3.3.90.46	Auxílio Alimentação	3.750,00		
3.3.90.49	Auxílio Transporte	468,80		
3.3.90.93	Indenizações e Restituições	93.512,56		
4.0.00.00	Despesas de Capital			46.978,00
4.4.00.00	Investimentos			46.978,00
4.4.90.00	Aplicações Diretas		46.978,00	
4.4.90.52	Equipamentos e Material Permanente	46.978,00		
	Total Unidade Orçamentária			2.304.049,92

Unidade Orçamentária: 9001 - Diretoria de Gestão de Recursos Humanos

Código	Especificação	Desdobramento	Elemento	Categoria Econômica
3.0.00.00	Despesas Correntes			5.938.750,00
3.1.00.00	Pessoal e Encargos Sociais			5.512.961,98
3.1.90.00	Aplicações Diretas		3.264.846,74	
3.1.90.05	Outros Benefícios Previdenciários	133.225,10		
3.1.90.11	Vencimentos e Vantagens Fixas (Pessoal Civil)	2.899.040,39		
3.1.90.13	Obrigações Patronais	203.757,92		
3.1.90.94	Indenizações e Restituições Trabalhistas	28.823,33		
3.1.91.00	Aplic Direta Decorrente de Oper entre Órgãos, Fundos e Entid Integ dos Orç Fiscal e da Seg. Social		2.248.115,24	
3.1.91.13	Obrigações Patronais	2.248.115,24		
3.3.00.00	Outras Despesas Correntes			425.788,02
3.3.90.00	Aplicações Diretas		425.788,02	
3.3.90.08	Outros Benefícios Assistenciais	8.907,81		
3.3.90.14	Diárias Civil	1.824,13		
3.3.90.18	Auxílio Financeiro a Estudantes	73.132,29		
3.3.90.36	Outros Serviços de Terceiros (Pessoa Física)	600,00		
3.3.90.39	Outros Serviços de Terceiros (Pessoa Jurídica)	296.397,37		
3.3.90.40	Serviços de Tecnologia da Informação e Comunicação (TIC) – Pessoa Jurídica	27.528,00		
3.3.90.46	Auxílio Alimentação	13.400,00		
3.3.90.47	Obrigações Tributárias e Contributivas	285,62		
3.3.90.49	Auxílio Transporte	3.712,80		
	Total Unidade Orçamentária			5.938.750,00

Unidade Orçamentária: 9002 - Diretoria de Gestão de Bens Materiais e Serviços

Código	Especificação	Desdobramento	Elemento	Categoria Econômica
3.0.00.00	Despesas Correntes			1.046.092,19
3.3.00.00	Outras Despesas Correntes			1.046.092,19

Município de NAVEGANTES

Competência: 2018

3.3.90.00	Aplicações Diretas		1.027.773,00
3.3.90.14	Diárias Civil	993,77	
3.3.90.18	Auxílio Financeiro a Estudantes	16.748,01	
3.3.90.30	Material de Consumo	116.930,55	
3.3.90.33	Passagens e Despesas com Locomoção	4.081,79	
3.3.90.36	Outros Serviços de Terceiros (Pessoa Física)	2.821,75	
3.3.90.39	Outros Serviços de Terceiros (Pessoa Jurídica)	556.159,65	
3.3.90.40	Serviços de Tecnologia da Informação e Comunicação (TIC) – Pessoa Jurídica	280.409,98	
3.3.90.46	Auxílio Alimentação	1.050,00	
3.3.90.48	Outros Auxílios Financeiros a Pessoas Físicas	2.862,00	
3.3.90.49	Auxílio Transporte	433,20	
3.3.90.91	Sentenças Judiciais	44.585,95	
3.3.90.92	Despesas de Exercícios Anteriores	696,35	
3.3.91.00	Aplic Direta Decorrente de Oper entre Órgãos, Fundos e Entid Integ dos Orç Fiscal e da Seg. Social		18.319,19
3.3.91.39	Outros Serviços de Terceiros (Pessoa Jurídica)	17.903,95	
3.3.91.47	Obrigações Tributárias e Contributivas	415,24	
4.0.00.00	Despesas de Capital		36.688,02
4.4.00.00	Investimentos		36.688,02
4.4.90.00	Aplicações Diretas		36.688,02
4.4.90.52	Equipamentos e Material Permanente	36.688,02	
	Total Unidade Orçamentária		1.082.780,21

Unidade Orçamentária: 9003 - Diretoria de Tecnologia da Informação

Código	Especificação	Desdobramento	Elemento	Categoria Econômica
3.0.00.00	Despesas Correntes			77.586,88
3.3.00.00	Outras Despesas Correntes			77.586,88
3.3.90.00	Aplicações Diretas		77.586,88	
3.3.90.14	Diárias Civil	88,98		
3.3.90.30	Material de Consumo	57.478,70		
3.3.90.39	Outros Serviços de Terceiros (Pessoa Jurídica)	20.019,20		
4.0.00.00	Despesas de Capital			39.140,00
4.4.00.00	Investimentos			39.140,00
4.4.90.00	Aplicações Diretas		39.140,00	
4.4.90.52	Equipamentos e Material Permanente	39.140,00		
	Total Unidade Orçamentária			116.726,88

Unidade Orçamentária: 9004 - Diretoria de Gestão Patrimonial

Código	Especificação	Desdobramento	Elemento	Categoria Econômica
3.0.00.00	Despesas Correntes			29.445,70
3.3.00.00	Outras Despesas Correntes			29.445,70
3.3.90.00	Aplicações Diretas		29.445,70	
3.3.90.30	Material de Consumo	16.663,76		
3.3.90.36	Outros Serviços de Terceiros (Pessoa Física)	2.124,30		

Município de NAVEGANTES

Competência: 2018

3.3.90.39	Outros Serviços de Terceiros (Pessoa Jurídica)	7.389,64	
3.3.90.40	Serviços de Tecnologia da Informação e Comunicação (TIC) – Pessoa Jurídica	3.268,00	
	Total Unidade Orçamentária		29.445,70

Unidade Orçamentária: 10001 - Diretoria de Contabilidade

Código	Especificação	Desdobramento	Elemento	Categoria Econômica
3.0.00.00	Despesas Correntes			554.698,89
3.3.00.00	Outras Despesas Correntes			554.698,89
3.3.90.00	Aplicações Diretas		554.698,89	
3.3.90.14	Diárias Civil	1.245,72		
3.3.90.39	Outros Serviços de Terceiros (Pessoa Jurídica)	553.453,17		
4.0.00.00	Despesas de Capital			2.495,00
4.4.00.00	Investimentos			2.495,00
4.4.90.00	Aplicações Diretas		2.495,00	
4.4.90.52	Equipamentos e Material Permanente	2.495,00		
	Total Unidade Orçamentária			557.193,89

Unidade Orçamentária: 10002 - Diretoria do Tesouro

Código	Especificação	Desdobramento	Elemento	Categoria Econômica
3.0.00.00	Despesas Correntes			4.501.078,14
3.1.00.00	Pessoal e Encargos Sociais			1.333.547,24
3.1.90.00	Aplicações Diretas		1.152.710,10	
3.1.90.11	Vencimentos e Vantagens Fixas (Pessoal Civil)	1.133.355,69		
3.1.90.13	Obrigações Patronais	19.354,41		
3.1.91.00	Aplic Direta Decorrente de Oper entre Órgãos, Fundos e Entid Integ dos Orç Fiscal e da Seg. Social		180.837,14	
3.1.91.13	Obrigações Patronais	180.837,14		
3.2.00.00	Juros e Encargos da Dívida			322.743,53
3.2.90.00	Aplicações Diretas		322.743,53	
3.2.90.21	Juros sobre a Dívida por Contrato	322.743,53		
3.3.00.00	Outras Despesas Correntes			2.844.787,37
3.3.90.00	Aplicações Diretas		2.844.787,37	
3.3.90.14	Diárias Civil	177,96		
3.3.90.18	Auxílio Financeiro a Estudantes	7.483,29		
3.3.90.39	Outros Serviços de Terceiros (Pessoa Jurídica)	476.182,70		
3.3.90.40	Serviços de Tecnologia da Informação e Comunicação (TIC) – Pessoa Jurídica	27.590,00		
3.3.90.46	Auxílio Alimentação	4.150,00		
3.3.90.47	Obrigações Tributárias e Contributivas	2.329.203,42		
4.0.00.00	Despesas de Capital			8.912.674,59
4.4.00.00	Investimentos			1.820,00
4.4.90.00	Aplicações Diretas		1.820,00	
4.4.90.52	Equipamentos e Material Permanente	1.820,00		
4.6.00.00	Amortização da Dívida			8.910.854,59
4.6.90.00	Aplicações Diretas		7.650.557,80	

Município de NAVEGANTES

Competência: 2018

4.6.90.71	Principal da Dívida Contratual Resgatado	7.650.557,80		
4.6.91.00	Aplic Direta Decorrente de Oper entre Órgãos, Fundos e Entid Integ dos Orç Fiscal e da Seg. Social		1.260.296,79	
4.6.91.71	Principal da Dívida Contratual Resgatado	1.260.296,79		
	Total Unidade Orçamentária			13.413.752,73

Unidade Orçamentária: 12001 - Diretoria de Programas Sociais

Código	Especificação	Desdobramento	Elemento	Categoria Econômica
3.0.00.00	Despesas Correntes			4.551.180,87
3.1.00.00	Pessoal e Encargos Sociais			3.057.899,30
3.1.90.00	Aplicações Diretas		2.737.464,87	
3.1.90.05	Outros Benefícios Previdenciários	162.255,79		
3.1.90.11	Vencimentos e Vantagens Fixas (Pessoal Civil)	2.390.225,92		
3.1.90.13	Obrigações Patronais	167.591,92		
3.1.90.94	Indenizações e Restituições Trabalhistas	17.391,24		
3.1.91.00	Aplic Direta Decorrente de Oper entre Órgãos, Fundos e Entid Integ dos Orç Fiscal e da Seg. Social		320.434,43	
3.1.91.13	Obrigações Patronais	320.434,43		
3.3.00.00	Outras Despesas Correntes			1.493.281,57
3.3.90.00	Aplicações Diretas		1.484.512,89	
3.3.90.08	Outros Benefícios Assistenciais	4.500,00		
3.3.90.14	Diárias Civil	1.290,21		
3.3.90.18	Auxílio Financeiro a Estudantes	13.219,35		
3.3.90.30	Material de Consumo	562.329,13		
3.3.90.32	Material, Bens ou Serviço para Distribuição Gratuita	57.600,00		
3.3.90.33	Passagens e Despesas com Locomoção	41.451,30		
3.3.90.36	Outros Serviços de Terceiros (Pessoa Física)	219.422,95		
3.3.90.39	Outros Serviços de Terceiros (Pessoa Jurídica)	495.447,08		
3.3.90.40	Serviços de Tecnologia da Informação e Comunicação (TIC) – Pessoa Jurídica	48.382,06		
3.3.90.46	Auxílio Alimentação	31.750,00		
3.3.90.49	Auxílio Transporte	2.890,40		
3.3.90.93	Indenizações e Restituições	6.230,41		
3.3.91.00	Aplic Direta Decorrente de Oper entre Órgãos, Fundos e Entid Integ dos Orç Fiscal e da Seg. Social		8.768,68	
3.3.91.39	Outros Serviços de Terceiros (Pessoa Jurídica)	8.768,68		
4.0.00.00	Despesas de Capital			195.670,00
4.4.00.00	Investimentos			195.670,00
4.4.90.00	Aplicações Diretas		195.670,00	
4.4.90.30	Material de Consumo	0,00		
4.4.90.51	Obras e Instalações	4.370,00		
4.4.90.52	Equipamentos e Material Permanente	191.300,00		
	Total Unidade Orçamentária			4.746.850,87

Unidade Orçamentária: 13001 - Diretoria Administrativa

Código	Especificação	Desdobramento	Elemento	Categoria Econômica
3.0.00.00	Despesas Correntes			88.185.464,77

Município de NAVEGANTES

Competência: 2018

3.1.00.00	Pessoal e Encargos Sociais		75.155.786,53
3.1.90.00	Aplicações Diretas	65.689.314,54	
3.1.90.05	Outros Benefícios Previdenciários	3.627.815,97	
3.1.90.11	Vencimentos e Vantagens Fixas (Pessoal Civil)	58.916.394,38	
3.1.90.13	Obrigações Patronais	2.318.806,90	
3.1.90.92	Despesas de Exercícios Anteriores	7.674,45	
3.1.90.94	Indenizações e Restituições Trabalhistas	818.622,84	
3.1.91.00	Aplic Direta Decorrente de Oper entre Órgãos, Fundos e Entid Integ dos Orç Fiscal e da Seg. Social	9.466.471,99	
3.1.91.13	Obrigações Patronais	9.466.471,99	
3.3.00.00	Outras Despesas Correntes		13.029.678,24
3.3.50.00	Transferências a Instituições Privadas sem Fins Lucrativos	251.448,90	
3.3.50.43	Subvenções Sociais	251.448,90	
3.3.90.00	Aplicações Diretas	12.482.396,58	
3.3.90.14	Diárias Civil	13.673,30	
3.3.90.18	Auxílio Financeiro a Estudantes	311.336,44	
3.3.90.30	Material de Consumo	3.859.349,31	
3.3.90.32	Material, Bens ou Serviço para Distribuição Gratuita	752.890,00	
3.3.90.36	Outros Serviços de Terceiros (Pessoa Física)	792.517,26	
3.3.90.39	Outros Serviços de Terceiros (Pessoa Jurídica)	4.911.444,58	
3.3.90.40	Serviços de Tecnologia da Informação e Comunicação (TIC) – Pessoa Jurídica	390.040,05	
3.3.90.46	Auxílio Alimentação	1.012.205,34	
3.3.90.49	Auxílio Transporte	171.449,80	
3.3.90.91	Sentenças Judiciais	194.722,56	
3.3.90.92	Despesas de Exercícios Anteriores	44.293,11	
3.3.90.93	Indenizações e Restituições	28.474,83	
3.3.91.00	Aplic Direta Decorrente de Oper entre Órgãos, Fundos e Entid Integ dos Orç Fiscal e da Seg. Social	295.832,76	
3.3.91.39	Outros Serviços de Terceiros (Pessoa Jurídica)	295.832,76	
4.0.00.00	Despesas de Capital		748.614,91
4.4.00.00	Investimentos		748.614,91
4.4.90.00	Aplicações Diretas	748.614,91	
4.4.90.51	Obras e Instalações	401.895,31	
4.4.90.52	Equipamentos e Material Permanente	343.301,60	
4.4.90.92	Despesas de Exercícios Anteriores	3.418,00	
	Total Unidade Orçamentária		88.934.079,68

Unidade Orçamentária: 13002 - Diretoria Pedagógica

Código	Especificação	Desdobramento	Elemento	Categoria Econômica
3.0.00.00	Despesas Correntes			4.516.155,38
3.3.00.00	Outras Despesas Correntes			4.516.155,38
3.3.90.00	Aplicações Diretas		4.516.155,38	
3.3.90.30	Material de Consumo	3.748.643,98		
3.3.90.32	Material, Bens ou Serviço para Distribuição Gratuita	719.999,40		
3.3.90.39	Outros Serviços de Terceiros (Pessoa Jurídica)	47.512,00		
4.0.00.00	Despesas de Capital			7.415.606,24

Município de NAVEGANTES

Competência: 2018

4.4.00.00	Investimentos		7.415.606,24
4.4.90.00	Aplicações Diretas		7.415.606,24
4.4.90.51	Obras e Instalações	7.415.606,24	
	Total Unidade Orçamentária		11.931.761,62

Unidade Orçamentária: 13003 - Diretoria de Projetos Educacionais

Código	Especificação	Desdobramento	Elemento	Categoria Econômica
3.0.00.00	Despesas Correntes			47.490,00
3.3.00.00	Outras Despesas Correntes			47.490,00
3.3.90.00	Aplicações Diretas		47.490,00	
3.3.90.30	Material de Consumo	47.490,00		
4.0.00.00	Despesas de Capital			170.854,00
4.4.00.00	Investimentos			170.854,00
4.4.90.00	Aplicações Diretas		170.854,00	
4.4.90.52	Equipamentos e Material Permanente	170.854,00		
	Total Unidade Orçamentária			218.344,00

Unidade Orçamentária: 14001 - Diretoria de Apoio à Pesca Artesanal

Código	Especificação	Desdobramento	Elemento	Categoria Econômica
3.0.00.00	Despesas Correntes			2.685,90
3.3.00.00	Outras Despesas Correntes			2.685,90
3.3.90.00	Aplicações Diretas		2.685,90	
3.3.90.39	Outros Serviços de Terceiros (Pessoa Jurídica)	2.685,90		
	Total Unidade Orçamentária			2.685,90

Unidade Orçamentária: 14002 - Diretoria de Apoio à Agricultura e Pecuária

Código	Especificação	Desdobramento	Elemento	Categoria Econômica
3.0.00.00	Despesas Correntes			1.412.385,50
3.1.00.00	Pessoal e Encargos Sociais			866.107,06
3.1.90.00	Aplicações Diretas		800.453,08	
3.1.90.05	Outros Benefícios Previdenciários	13.825,91		
3.1.90.11	Vencimentos e Vantagens Fixas (Pessoal Civil)	706.835,74		
3.1.90.13	Obrigações Patronais	79.791,43		
3.1.91.00	Aplic Direta Decorrente de Oper entre Órgãos, Fundos e Entid Integ dos Orç Fiscal e da Seg. Social		65.653,98	
3.1.91.13	Obrigações Patronais	65.653,98		
3.3.00.00	Outras Despesas Correntes			546.278,44
3.3.90.00	Aplicações Diretas		545.267,30	
3.3.90.14	Diárias Civil	1.290,21		
3.3.90.18	Auxílio Financeiro a Estudantes	606,51		
3.3.90.30	Material de Consumo	130.104,06		
3.3.90.33	Passagens e Despesas com Locomoção	1.524,57		
3.3.90.36	Outros Serviços de Terceiros (Pessoa Física)	96.174,33		

Município de NAVEGANTES

Competência: 2018

3.3.90.37	Locação de Mão-de-Obra	34.045,20	
3.3.90.39	Outros Serviços de Terceiros (Pessoa Jurídica)	270.400,44	
3.3.90.40	Serviços de Tecnologia da Informação e Comunicação (TIC) – Pessoa Jurídica	6.987,18	
3.3.90.46	Auxílio Alimentação	3.900,00	
3.3.90.49	Auxílio Transporte	234,80	
3.3.91.00	Aplic Direta Decorrente de Oper entre Órgãos, Fundos e Entid Integ dos Orç Fiscal e da Seg. Social		1.011,14
3.3.91.39	Outros Serviços de Terceiros (Pessoa Jurídica)	1.011,14	
4.0.00.00	Despesas de Capital		95.900,90
4.4.00.00	Investimentos		95.900,90
4.4.90.00	Aplicações Diretas		95.900,90
4.4.90.52	Equipamentos e Material Permanente	95.900,90	
	Total Unidade Orçamentária		1.508.286,40

Unidade Orçamentária: 15001 - Diretoria de Segurança e Defesa Social

Código	Especificação	Desdobramento	Elemento	Categoria Econômica
3.0.00.00	Despesas Correntes			973.847,83
3.1.00.00	Pessoal e Encargos Sociais			880.226,27
3.1.90.00	Aplicações Diretas		833.125,98	
3.1.90.05	Outros Benefícios Previdenciários	13.078,02		
3.1.90.11	Vencimentos e Vantagens Fixas (Pessoal Civil)	700.720,29		
3.1.90.13	Obrigações Patronais	98.375,40		
3.1.90.94	Indenizações e Restituições Trabalhistas	20.952,27		
3.1.91.00	Aplic Direta Decorrente de Oper entre Órgãos, Fundos e Entid Integ dos Orç Fiscal e da Seg. Social		47.100,29	
3.1.91.13	Obrigações Patronais	47.100,29		
3.3.00.00	Outras Despesas Correntes			93.621,56
3.3.90.00	Aplicações Diretas		93.621,56	
3.3.90.14	Diárias Civil	44,49		
3.3.90.18	Auxílio Financeiro a Estudantes	1.750,00		
3.3.90.30	Material de Consumo	67.249,01		
3.3.90.33	Passagens e Despesas com Locomoção	1.364,26		
3.3.90.36	Outros Serviços de Terceiros (Pessoa Física)	0,00		
3.3.90.39	Outros Serviços de Terceiros (Pessoa Jurídica)	18.578,10		
3.3.90.40	Serviços de Tecnologia da Informação e Comunicação (TIC) – Pessoa Jurídica	1.092,50		
3.3.90.46	Auxílio Alimentação	3.050,00		
3.3.90.49	Auxílio Transporte	493,20		
4.0.00.00	Despesas de Capital			86.657,00
4.4.00.00	Investimentos			86.657,00
4.4.90.00	Aplicações Diretas		86.657,00	
4.4.90.52	Equipamentos e Material Permanente	86.657,00		
	Total Unidade Orçamentária			1.060.504,83

Unidade Orçamentária: 16001 - Diretoria de Eventos e Marketing

Código	Especificação	Desdobramento	Elemento	Categoria Econômica
--------	---------------	---------------	----------	---------------------

Município de NAVEGANTES

Competência: 2018

3.0.00.00	Despesas Correntes		1.947.301,31
3.1.00.00	Pessoal e Encargos Sociais		467.463,23
3.1.71.00	Transferência a Consórcios Público	21.471,71	
3.1.71.70	Rateio pela Participação em Consórcio Público	21.471,71	
3.1.90.00	Aplicações Diretas		438.390,20
3.1.90.11	Vencimentos e Vantagens Fixas (Pessoal Civil)	320.377,55	
3.1.90.13	Obrigações Patronais	64.176,84	
3.1.90.94	Indenizações e Restituições Trabalhistas	53.835,81	
3.1.91.00	Aplic Direta Decorrente de Oper entre Órgãos, Fundos e Entid Integ dos Orç Fiscal e da Seg. Social		7.601,32
3.1.91.13	Obrigações Patronais	7.601,32	
3.3.00.00	Outras Despesas Correntes		1.479.838,08
3.3.71.00	Transferência a Consórcios Público		46.908,24
3.3.71.70	Rateio pela Participação em Consórcio Público	46.908,24	
3.3.90.00	Aplicações Diretas		1.432.494,83
3.3.90.14	Diárias Civil	8.898,08	
3.3.90.18	Auxílio Financeiro a Estudantes	3.162,00	
3.3.90.30	Material de Consumo	7.064,37	
3.3.90.36	Outros Serviços de Terceiros (Pessoa Física)	21.300,00	
3.3.90.39	Outros Serviços de Terceiros (Pessoa Jurídica)	1.347.683,90	
3.3.90.40	Serviços de Tecnologia da Informação e Comunicação (TIC) – Pessoa Jurídica	7.023,68	
3.3.90.46	Auxílio Alimentação	500,00	
3.3.90.47	Obrigações Tributárias e Contributivas	4.693,86	
3.3.90.91	Sentenças Judiciais	16.064,44	
3.3.90.92	Despesas de Exercícios Anteriores	16.104,50	
3.3.91.00	Aplic Direta Decorrente de Oper entre Órgãos, Fundos e Entid Integ dos Orç Fiscal e da Seg. Social		435,01
3.3.91.39	Outros Serviços de Terceiros (Pessoa Jurídica)	435,01	
4.0.00.00	Despesas de Capital		253.537,70
4.4.00.00	Investimentos		253.537,70
4.4.71.00	Transferência a Consórcios Público		727,80
4.4.71.70	Rateio pela Participação em Consórcio Público	727,80	
4.4.90.00	Aplicações Diretas		252.809,90
4.4.90.52	Equipamentos e Material Permanente	62.486,75	
4.4.90.61	Aquisição de Imóveis	190.323,15	
	Total Unidade Orçamentária		2.200.839,01

Unidade Orçamentária: 17001 - Diretoria de Operações

Código	Especificação	Desdobramento	Elemento	Categoria Econômica
3.0.00.00	Despesas Correntes			18.552.979,09
3.1.00.00	Pessoal e Encargos Sociais			11.360.582,00
3.1.90.00	Aplicações Diretas		9.952.315,36	
3.1.90.05	Outros Benefícios Previdenciários	619.347,82		
3.1.90.11	Vencimentos e Vantagens Fixas (Pessoal Civil)	8.852.435,33		
3.1.90.13	Obrigações Patronais	402.278,16		
3.1.90.94	Indenizações e Restituições Trabalhistas	78.254,05		

Município de NAVEGANTES

Competência: 2018

3.1.91.00	Aplic Direta Decorrente de Oper entre Órgãos, Fundos e Entid Integ dos Orç Fiscal e da Seg. Social		1.408.266,64
3.1.91.13	Obrigações Patronais	1.408.266,64	
3.3.00.00	Outras Despesas Correntes		7.192.397,09
3.3.90.00	Aplicações Diretas		7.154.161,54
3.3.90.14	Diárias Civil	88,98	
3.3.90.18	Auxílio Financeiro a Estudantes	6.916,77	
3.3.90.30	Material de Consumo	1.065.312,05	
3.3.90.34	Outras Despesas de Pessoal Decorrentes de Contratos de Terceirização	262.000,00	
3.3.90.36	Outros Serviços de Terceiros (Pessoa Física)	33.215,60	
3.3.90.39	Outros Serviços de Terceiros (Pessoa Jurídica)	5.367.025,03	
3.3.90.40	Serviços de Tecnologia da Informação e Comunicação (TIC) – Pessoa Jurídica	4.592,54	
3.3.90.46	Auxílio Alimentação	115.950,00	
3.3.90.49	Auxílio Transporte	7.867,60	
3.3.90.92	Despesas de Exercícios Anteriores	192.304,26	
3.3.90.93	Indenizações e Restituições	98.888,71	
3.3.91.00	Aplic Direta Decorrente de Oper entre Órgãos, Fundos e Entid Integ dos Orç Fiscal e da Seg. Social		38.235,55
3.3.91.39	Outros Serviços de Terceiros (Pessoa Jurídica)	38.055,12	
3.3.91.47	Obrigações Tributárias e Contributivas	180,43	
4.0.00.00	Despesas de Capital		2.084.085,40
4.4.00.00	Investimentos		2.084.085,40
4.4.90.00	Aplicações Diretas		2.084.085,40
4.4.90.51	Obras e Instalações	1.921.845,40	
4.4.90.52	Equipamentos e Material Permanente	162.240,00	
	Total Unidade Orçamentária		20.637.064,49

Unidade Orçamentária: 17002 - Diretoria de Serviços Públicos

Código	Especificação	Desdobramento	Elemento	Categoria Econômica
3.0.00.00	Despesas Correntes			1.199.782,63
3.3.00.00	Outras Despesas Correntes			1.199.782,63
3.3.90.00	Aplicações Diretas		1.199.782,63	
3.3.90.30	Material de Consumo	25.015,46		
3.3.90.39	Outros Serviços de Terceiros (Pessoa Jurídica)	1.174.767,17		
4.0.00.00	Despesas de Capital			390.728,74
4.4.00.00	Investimentos			390.728,74
4.4.90.00	Aplicações Diretas		390.728,74	
4.4.90.51	Obras e Instalações	390.728,74		
	Total Unidade Orçamentária			1.590.511,37

Unidade Orçamentária: 17003 - Diretoria de Pavimentações

Código	Especificação	Desdobramento	Elemento	Categoria Econômica
3.0.00.00	Despesas Correntes			999.990,03
3.3.00.00	Outras Despesas Correntes			999.990,03
3.3.90.00	Aplicações Diretas		999.990,03	

Município de NAVEGANTES

Competência: 2018

3.3.90.30	Material de Consumo	473.106,90		
3.3.90.39	Outros Serviços de Terceiros (Pessoa Jurídica)	526.883,13		
4.0.00.00	Despesas de Capital			1.446.673,63
4.4.00.00	Investimentos			1.446.673,63
4.4.90.00	Aplicações Diretas		1.446.673,63	
4.4.90.51	Obras e Instalações	1.446.673,63		
	Total Unidade Orçamentária			2.446.663,66

Unidade Orçamentária: 17004 - Diretoria de Controle de Materiais e Serviços

Código	Especificação	Desdobramento	Elemento	Categoria Econômica
3.0.00.00	Despesas Correntes			1.045.071,41
3.3.00.00	Outras Despesas Correntes			1.045.071,41
3.3.90.00	Aplicações Diretas		1.045.071,41	
3.3.90.30	Material de Consumo	683.474,66		
3.3.90.39	Outros Serviços de Terceiros (Pessoa Jurídica)	345.857,29		
3.3.90.47	Obrigações Tributárias e Contributivas	9.309,55		
3.3.90.92	Despesas de Exercícios Anteriores	6.429,91		
4.0.00.00	Despesas de Capital			6.792,00
4.4.00.00	Investimentos			6.792,00
4.4.90.00	Aplicações Diretas		6.792,00	
4.4.90.52	Equipamentos e Material Permanente	6.792,00		
	Total Unidade Orçamentária			1.051.863,41

Unidade Gestora: (Executivo) Fundação Municipal do Meio Ambiente de Navegantes

Unidade Orçamentária: 18001 - Diretoria Técnica - FUMAN

Código	Especificação	Desdobramento	Elemento	Categoria Econômica
3.0.00.00	Despesas Correntes			1.106.355,14
3.1.00.00	Pessoal e Encargos Sociais			942.034,66
3.1.90.00	Aplicações Diretas		814.615,99	
3.1.90.05	Outros Benefícios Previdenciários	42.209,51		
3.1.90.11	Vencimentos e Vantagens Fixas (Pessoal Civil)	741.407,52		
3.1.90.13	Obrigações Patronais	17.901,27		
3.1.90.94	Indenizações e Restituições Trabalhistas	13.097,69		
3.1.91.00	Aplic Direta Decorrente de Oper entre Órgãos, Fundos e Entid Integ dos Orç Fiscal e da Seg. Social		127.418,67	
3.1.91.13	Obrigações Patronais	127.418,67		
3.3.00.00	Outras Despesas Correntes			164.320,48
3.3.90.00	Aplicações Diretas		163.317,74	
3.3.90.14	Diárias Civil	845,31		
3.3.90.18	Auxílio Financeiro a Estudantes	1.696,32		
3.3.90.30	Material de Consumo	26.516,28		
3.3.90.36	Outros Serviços de Terceiros (Pessoa Física)	58.876,68		
3.3.90.39	Outros Serviços de Terceiros (Pessoa Jurídica)	53.947,51		
3.3.90.40	Serviços de Tecnologia da Informação e Comunicação (TIC) – Pessoa Jurídica	6.115,00		

Município de NAVEGANTES

Competência: 2018

3.3.90.46	Auxílio Alimentação	3.050,00	
3.3.90.47	Obrigações Tributárias e Contributivas	8.167,81	
3.3.90.92	Despesas de Exercícios Anteriores	4.102,83	
3.3.91.00	Aplic Direta Decorrente de Oper entre Órgãos, Fundos e Entid Integ dos Orç Fiscal e da Seg. Social		1.002,74
3.3.91.39	Outros Serviços de Terceiros (Pessoa Jurídica)	1.002,74	
Total Unidade Orçamentária			1.106.355,14

Unidade Gestora: (Executivo) Fundação Municipal de Cultura de Navegantes

Unidade Orçamentária: 19001 - Diretoria Técnica - FMC

Código	Especificação	Desdobramento	Elemento	Categoria Econômica
3.0.00.00	Despesas Correntes			1.160.041,66
3.1.00.00	Pessoal e Encargos Sociais			832.328,94
3.1.90.00	Aplicações Diretas		776.930,30	
3.1.90.05	Outros Benefícios Previdenciários	5.216,24		
3.1.90.11	Vencimentos e Vantagens Fixas (Pessoal Civil)	654.730,59		
3.1.90.13	Obrigações Patronais	75.962,07		
3.1.90.94	Indenizações e Restituições Trabalhistas	41.021,40		
3.1.91.00	Aplic Direta Decorrente de Oper entre Órgãos, Fundos e Entid Integ dos Orç Fiscal e da Seg. Social		55.398,64	
3.1.91.13	Obrigações Patronais	55.398,64		
3.3.00.00	Outras Despesas Correntes			327.712,72
3.3.90.00	Aplicações Diretas		324.679,44	
3.3.90.14	Diárias Civil	3.262,60		
3.3.90.18	Auxílio Financeiro a Estudantes	1.322,29		
3.3.90.30	Material de Consumo	35.028,34		
3.3.90.33	Passagens e Despesas com Locomoção	1.462,83		
3.3.90.36	Outros Serviços de Terceiros (Pessoa Física)	5.100,00		
3.3.90.39	Outros Serviços de Terceiros (Pessoa Jurídica)	153.406,47		
3.3.90.40	Serviços de Tecnologia da Informação e Comunicação (TIC) – Pessoa Jurídica	21.709,58		
3.3.90.46	Auxílio Alimentação	4.900,00		
3.3.90.47	Obrigações Tributárias e Contributivas	6.185,84		
3.3.90.48	Outros Auxílios Financeiros a Pessoas Físicas	92.187,49		
3.3.90.49	Auxílio Transporte	114,00		
3.3.91.00	Aplic Direta Decorrente de Oper entre Órgãos, Fundos e Entid Integ dos Orç Fiscal e da Seg. Social		3.033,28	
3.3.91.39	Outros Serviços de Terceiros (Pessoa Jurídica)	2.929,47		
3.3.91.47	Obrigações Tributárias e Contributivas	103,81		
4.0.00.00	Despesas de Capital			3.060,00
4.4.00.00	Investimentos			3.060,00
4.4.90.00	Aplicações Diretas		3.060,00	
4.4.90.52	Equipamentos e Material Permanente	3.060,00		
Total Unidade Orçamentária				1.163.101,66

Unidade Orçamentária: 19003 - Fundo Municipal de Cultura

Código	Especificação	Desdobramento	Elemento	Categoria Econômica
--------	---------------	---------------	----------	---------------------

Município de NAVEGANTES

Competência: 2018

3.0.00.00	Despesas Correntes		283.354,58
3.3.00.00	Outras Despesas Correntes		283.354,58
3.3.90.00	Aplicações Diretas	283.354,58	
3.3.90.36	Outros Serviços de Terceiros (Pessoa Física)	29.300,00	
3.3.90.39	Outros Serviços de Terceiros (Pessoa Jurídica)	5.913,00	
3.3.90.48	Outros Auxílios Financeiros a Pessoas Físicas	248.141,58	
	Total Unidade Orçamentária		283.354,58

Unidade Gestora: (Executivo) Fundação Municipal de Esportes de Navegantes

Unidade Orçamentária: 20001 - Diretoria Técnica - FME

Código	Especificação	Desdobramento	Elemento	Categoria Econômica
3.0.00.00	Despesas Correntes			1.559.584,07
3.1.00.00	Pessoal e Encargos Sociais			726.334,67
3.1.90.00	Aplicações Diretas		667.799,90	
3.1.90.05	Outros Benefícios Previdenciários	3.353,67		
3.1.90.11	Vencimentos e Vantagens Fixas (Pessoal Civil)	599.457,52		
3.1.90.13	Obrigações Patronais	58.935,20		
3.1.90.94	Indenizações e Restituições Trabalhistas	6.053,51		
3.1.91.00	Aplic Direta Decorrente de Oper entre Órgãos, Fundos e Entid Integ dos Orç Fiscal e da Seg. Social		58.534,77	
3.1.91.13	Obrigações Patronais	58.534,77		
3.3.00.00	Outras Despesas Correntes			833.249,40
3.3.90.00	Aplicações Diretas		827.782,19	
3.3.90.14	Diárias Civil	3.559,20		
3.3.90.18	Auxílio Financeiro a Estudantes	1.431,67		
3.3.90.30	Material de Consumo	93.761,07		
3.3.90.31	Premiações Culturais, Artísticas, Científicas, Desportivas e Outras	91.892,76		
3.3.90.33	Passagens e Despesas com Locomoção	6.226,65		
3.3.90.36	Outros Serviços de Terceiros (Pessoa Física)	60.264,96		
3.3.90.39	Outros Serviços de Terceiros (Pessoa Jurídica)	479.597,16		
3.3.90.40	Serviços de Tecnologia da Informação e Comunicação (TIC) – Pessoa Jurídica	21.714,76		
3.3.90.46	Auxílio Alimentação	5.950,00		
3.3.90.47	Obrigações Tributárias e Contributivas	9.964,26		
3.3.90.48	Outros Auxílios Financeiros a Pessoas Físicas	53.239,70		
3.3.90.49	Auxílio Transporte	180,00		
3.3.91.00	Aplic Direta Decorrente de Oper entre Órgãos, Fundos e Entid Integ dos Orç Fiscal e da Seg. Social		5.467,21	
3.3.91.39	Outros Serviços de Terceiros (Pessoa Jurídica)	5.467,21		
4.0.00.00	Despesas de Capital			4.122,00
4.4.00.00	Investimentos			4.122,00
4.4.90.00	Aplicações Diretas		4.122,00	
4.4.90.51	Obras e Instalações	2.990,00		
4.4.90.52	Equipamentos e Material Permanente	1.132,00		
	Total Unidade Orçamentária			1.563.706,07

Município de NAVEGANTES

Competência: 2018

Unidade Gestora: (Executivo) Fundação Hospitalar Municipal de Navegantes

Unidade Orçamentária: 21001 - Diretoria Administrativa - FHMN

Código	Especificação	Desdobramento	Elemento	Categoria Econômica
3.0.00.00	Despesas Correntes			64.905,78
3.3.00.00	Outras Despesas Correntes			64.905,78
3.3.90.00	Aplicações Diretas		64.905,78	
3.3.90.39	Outros Serviços de Terceiros (Pessoa Jurídica)	58.663,84		
3.3.90.40	Serviços de Tecnologia da Informação e Comunicação (TIC) – Pessoa Jurídica	6.115,00		
3.3.90.47	Obrigações Tributárias e Contributivas	126,94		
	Total Unidade Orçamentária			64.905,78

Unidade Gestora: (Executivo) Fundação Municipal de Vigilância de Navegantes

Unidade Orçamentária: 22001 - Diretoria Técnica - FMV

Código	Especificação	Desdobramento	Elemento	Categoria Econômica
3.0.00.00	Despesas Correntes			1.697.895,58
3.1.00.00	Pessoal e Encargos Sociais			631.754,26
3.1.90.00	Aplicações Diretas		550.356,05	
3.1.90.05	Outros Benefícios Previdenciários	25.975,99		
3.1.90.11	Vencimentos e Vantagens Fixas (Pessoal Civil)	507.870,41		
3.1.90.13	Obrigações Patronais	16.509,65		
3.1.91.00	Aplic Direta Decorrente de Oper entre Órgãos, Fundos e Entid Integ dos Orç Fiscal e da Seg. Social		81.398,21	
3.1.91.13	Obrigações Patronais	81.398,21		
3.3.00.00	Outras Despesas Correntes			1.066.141,32
3.3.30.00	Transferências a Estados e ao Distrito Federal		141.965,25	
3.3.30.81	Distribuição Constitucional ou Legal de Receitas	141.965,25		
3.3.90.00	Aplicações Diretas		923.236,47	
3.3.90.18	Auxílio Financeiro a Estudantes	151.408,79		
3.3.90.30	Material de Consumo	221.212,30		
3.3.90.36	Outros Serviços de Terceiros (Pessoa Física)	74.384,76		
3.3.90.39	Outros Serviços de Terceiros (Pessoa Jurídica)	450.008,12		
3.3.90.40	Serviços de Tecnologia da Informação e Comunicação (TIC) – Pessoa Jurídica	13.915,00		
3.3.90.46	Auxílio Alimentação	3.250,00		
3.3.90.47	Obrigações Tributárias e Contributivas	7.735,27		
3.3.90.49	Auxílio Transporte	645,20		
3.3.90.92	Despesas de Exercícios Anteriores	677,03		
3.3.91.00	Aplic Direta Decorrente de Oper entre Órgãos, Fundos e Entid Integ dos Orç Fiscal e da Seg. Social		939,60	
3.3.91.39	Outros Serviços de Terceiros (Pessoa Jurídica)	939,60		
4.0.00.00	Despesas de Capital			214.674,50
4.4.00.00	Investimentos			214.674,50
4.4.90.00	Aplicações Diretas		214.674,50	
4.4.90.52	Equipamentos e Material Permanente	214.674,50		
	Total Unidade Orçamentária			1.912.570,08

Município de NAVEGANTES

Competência: 2018

Unidade Gestora: (Executivo) Fundo Municipal de Assistência Social de Navegantes

Unidade Orçamentária: 23001 - Fundo Municipal de Assistência Social

Código	Especificação	Desdobramento	Elemento	Categoria Econômica
3.0.00.00	Despesas Correntes			1.183.395,47
3.1.00.00	Pessoal e Encargos Sociais			712.936,03
3.1.90.00	Aplicações Diretas		626.785,94	
3.1.90.05	Outros Benefícios Previdenciários	32.939,28		
3.1.90.11	Vencimentos e Vantagens Fixas (Pessoal Civil)	554.974,66		
3.1.90.13	Obrigações Patronais	36.841,05		
3.1.90.94	Indenizações e Restituições Trabalhistas	2.030,95		
3.1.91.00	Aplic Direta Decorrente de Oper entre Órgãos, Fundos e Entid Integ dos Orç Fiscal e da Seg. Social		86.150,09	
3.1.91.13	Obrigações Patronais	86.150,09		
3.3.00.00	Outras Despesas Correntes			470.459,44
3.3.50.00	Transferências a Instituições Privadas sem Fins Lucrativos		123.580,00	
3.3.50.43	Subvenções Sociais	123.580,00		
3.3.90.00	Aplicações Diretas		346.879,44	
3.3.90.08	Outros Benefícios Assistenciais	1.417,97		
3.3.90.14	Diárias Civil	18.389,24		
3.3.90.18	Auxílio Financeiro a Estudantes	3.791,55		
3.3.90.30	Material de Consumo	138.172,73		
3.3.90.33	Passagens e Despesas com Locomoção	2.125,84		
3.3.90.36	Outros Serviços de Terceiros (Pessoa Física)	12.600,00		
3.3.90.39	Outros Serviços de Terceiros (Pessoa Jurídica)	80.690,62		
3.3.90.40	Serviços de Tecnologia da Informação e Comunicação (TIC) – Pessoa Jurídica	3.630,00		
3.3.90.46	Auxílio Alimentação	6.400,00		
3.3.90.47	Obrigações Tributárias e Contributivas	4.061,66		
3.3.90.49	Auxílio Transporte	494,00		
3.3.90.93	Indenizações e Restituições	75.105,83		
4.0.00.00	Despesas de Capital			113.081,00
4.4.00.00	Investimentos			113.081,00
4.4.90.00	Aplicações Diretas		113.081,00	
4.4.90.30	Material de Consumo	0,00		
4.4.90.52	Equipamentos e Material Permanente	113.081,00		
	Total Unidade Orçamentária			1.296.476,47

Unidade Gestora: (Executivo) Fundo Municipal Direitos Criança Adoles. Navegantes

Unidade Orçamentária: 24001 - Fundo Mun. dos Direitos da Criança e Adolescente

Código	Especificação	Desdobramento	Elemento	Categoria Econômica
3.0.00.00	Despesas Correntes			19.212,71
3.3.00.00	Outras Despesas Correntes			19.212,71
3.3.90.00	Aplicações Diretas		19.212,71	
3.3.90.39	Outros Serviços de Terceiros (Pessoa Jurídica)	11.778,96		
3.3.90.40	Serviços de Tecnologia da Informação e Comunicação (TIC) – Pessoa Jurídica	3.345,00		

Município de NAVEGANTES

Competência: 2018

3.3.90.47	Obrigações Tributárias e Contributivas	4.088,75		
	Total Unidade Orçamentária			19.212,71

Unidade Gestora: (Executivo) Fundo Municipal de Saúde de Navegantes

Unidade Orçamentária: 25001 - Diretoria Administrativa

Código	Especificação	Desdobramento	Elemento	Categoria Econômica
3.0.00.00	Despesas Correntes			34.715.039,38
3.1.00.00	Pessoal e Encargos Sociais			20.224.544,76
3.1.71.00	Transferência a Consórcios Público		50.268,00	
3.1.71.70	Rateio pela Participação em Consórcio Público	50.268,00		
3.1.90.00	Aplicações Diretas		16.890.378,65	
3.1.90.05	Outros Benefícios Previdenciários	715.779,00		
3.1.90.11	Vencimentos e Vantagens Fixas (Pessoal Civil)	15.710.332,76		
3.1.90.13	Obrigações Patronais	358.459,38		
3.1.90.94	Indenizações e Restituições Trabalhistas	105.807,51		
3.1.91.00	Aplic Direta Decorrente de Oper entre Órgãos, Fundos e Entid Integ dos Orç Fiscal e da Seg. Social		3.283.898,11	
3.1.91.13	Obrigações Patronais	3.283.898,11		
3.3.00.00	Outras Despesas Correntes			14.490.494,62
3.3.50.00	Transferências a Instituições Privadas sem Fins Lucrativos		187.981,00	
3.3.50.43	Subvenções Sociais	187.981,00		
3.3.71.00	Transferência a Consórcios Público		17.892,00	
3.3.71.70	Rateio pela Participação em Consórcio Público	17.892,00		
3.3.90.00	Aplicações Diretas		13.904.694,82	
3.3.90.08	Outros Benefícios Assistenciais	7.866,23		
3.3.90.14	Diárias Civil	2.135,64		
3.3.90.18	Auxílio Financeiro a Estudantes	36.244,89		
3.3.90.30	Material de Consumo	1.420.617,37		
3.3.90.32	Material, Bens ou Serviço para Distribuição Gratuita	139.933,01		
3.3.90.34	Outras Despesas de Pessoal Decorrentes de Contratos de Terceirização	280.849,00		
3.3.90.36	Outros Serviços de Terceiros (Pessoa Física)	12.150,00		
3.3.90.37	Locação de Mão-de-Obra	0,00		
3.3.90.39	Outros Serviços de Terceiros (Pessoa Jurídica)	10.527.701,94		
3.3.90.46	Auxílio Alimentação	137.225,14		
3.3.90.47	Obrigações Tributárias e Contributivas	145.123,91		
3.3.90.49	Auxílio Transporte	8.867,20		
3.3.90.91	Sentenças Judiciais	5.940,62		
3.3.90.92	Despesas de Exercícios Anteriores	34.691,68		
3.3.90.93	Indenizações e Restituições	1.145.348,19		
3.3.91.00	Aplic Direta Decorrente de Oper entre Órgãos, Fundos e Entid Integ dos Orç Fiscal e da Seg. Social		62.837,80	
3.3.91.39	Outros Serviços de Terceiros (Pessoa Jurídica)	62.837,80		
3.3.93.00	Aplicação Direta Decorrente de Operação de Órgãos, Fundos e Entidades dos Orçam. Fiscal e da Segurid		317.089,00	
3.3.93.39	Outros Serviços de Terceiros (Pessoa Jurídica)	317.089,00		
4.0.00.00	Despesas de Capital			631.847,99
4.4.00.00	Investimentos			631.847,99

Município de NAVEGANTES

Competência: 2018

4.4.71.00	Transferência a Consórcios Público		852,00	
4.4.71.70	Rateio pela Participação em Consórcio Público	852,00		
4.4.90.00	Aplicações Diretas		630.995,99	
4.4.90.51	Obras e Instalações	10.860,00		
4.4.90.52	Equipamentos e Material Permanente	620.135,99		
	Total Unidade Orçamentária			35.346.887,37

Unidade Orçamentária: 25005 - Bloco Atenção Básica

Código	Especificação	Desdobramento	Elemento	Categoria Econômica
3.0.00.00	Despesas Correntes			6.377.267,16
3.1.00.00	Pessoal e Encargos Sociais			2.986.890,87
3.1.90.00	Aplicações Diretas		2.986.890,87	
3.1.90.05	Outros Benefícios Previdenciários	327.632,79		
3.1.90.11	Vencimentos e Vantagens Fixas (Pessoal Civil)	2.657.475,65		
3.1.90.94	Indenizações e Restituições Trabalhistas	1.782,43		
3.3.00.00	Outras Despesas Correntes			3.390.376,29
3.3.90.00	Aplicações Diretas		3.390.376,29	
3.3.90.14	Diárias Civil	178.119,55		
3.3.90.18	Auxílio Financeiro a Estudantes	10.156,67		
3.3.90.30	Material de Consumo	1.445.606,84		
3.3.90.33	Passagens e Despesas com Locomoção	6.334,16		
3.3.90.34	Outras Despesas de Pessoal Decorrentes de Contratos de Terceirização	98.351,00		
3.3.90.36	Outros Serviços de Terceiros (Pessoa Física)	194.874,60		
3.3.90.39	Outros Serviços de Terceiros (Pessoa Jurídica)	1.195.926,61		
3.3.90.40	Serviços de Tecnologia da Informação e Comunicação (TIC) – Pessoa Jurídica	198.142,08		
3.3.90.46	Auxílio Alimentação	50.899,86		
3.3.90.49	Auxílio Transporte	3.282,40		
3.3.90.92	Despesas de Exercícios Anteriores	117,40		
3.3.90.93	Indenizações e Restituições	8.565,12		
4.0.00.00	Despesas de Capital			300.471,83
4.4.00.00	Investimentos			300.471,83
4.4.90.00	Aplicações Diretas		300.471,83	
4.4.90.52	Equipamentos e Material Permanente	300.471,83		
	Total Unidade Orçamentária			6.677.738,99

Unidade Orçamentária: 25006 - Bloco Assistência Farmacêutica

Código	Especificação	Desdobramento	Elemento	Categoria Econômica
3.0.00.00	Despesas Correntes			928.788,43
3.3.00.00	Outras Despesas Correntes			928.788,43
3.3.90.00	Aplicações Diretas		928.788,43	
3.3.90.30	Material de Consumo	928.788,43		
4.0.00.00	Despesas de Capital			5.660,00
4.4.00.00	Investimentos			5.660,00

Município de NAVEGANTES

Competência: 2018

4.4.90.00	Aplicações Diretas		5.660,00	
4.4.90.52	Equipamentos e Material Permanente		5.660,00	
Total Unidade Orçamentária				934.448,43

Unidade Orçamentária: 25007 - Bloco Gestão SUS

Código	Especificação	Desdobramento	Elemento	Categoria Econômica
3.0.00.00	Despesas Correntes			80.384,45
3.3.00.00	Outras Despesas Correntes			80.384,45
3.3.90.00	Aplicações Diretas		80.384,45	
3.3.90.30	Material de Consumo	74.944,98		
3.3.90.32	Material, Bens ou Serviço para Distribuição Gratuita	5.439,47		
Total Unidade Orçamentária				80.384,45

Unidade Orçamentária: 25008 - Bloco Investimento

Código	Especificação	Desdobramento	Elemento	Categoria Econômica
4.0.00.00	Despesas de Capital			351.275,71
4.4.00.00	Investimentos			351.275,71
4.4.90.00	Aplicações Diretas		351.275,71	
4.4.90.51	Obras e Instalações	0,00		
4.4.90.52	Equipamentos e Material Permanente	351.275,71		
Total Unidade Orçamentária				351.275,71

Unidade Orçamentária: 25009 - Bloco Média e Alta Complexidade Ambulatorial e Hos

Código	Especificação	Desdobramento	Elemento	Categoria Econômica
3.0.00.00	Despesas Correntes			4.663.539,02
3.1.00.00	Pessoal e Encargos Sociais			234.107,76
3.1.90.00	Aplicações Diretas		234.107,76	
3.1.90.05	Outros Benefícios Previdenciários	10.571,37		
3.1.90.11	Vencimentos e Vantagens Fixas (Pessoal Civil)	223.536,39		
3.3.00.00	Outras Despesas Correntes			4.429.431,26
3.3.90.00	Aplicações Diretas		4.429.431,26	
3.3.90.18	Auxílio Financeiro a Estudantes	875,00		
3.3.90.30	Material de Consumo	155.840,45		
3.3.90.32	Material, Bens ou Serviço para Distribuição Gratuita	177,00		
3.3.90.36	Outros Serviços de Terceiros (Pessoa Física)	71.042,04		
3.3.90.39	Outros Serviços de Terceiros (Pessoa Jurídica)	4.107.685,34		
3.3.90.46	Auxílio Alimentação	2.400,00		
3.3.90.92	Despesas de Exercícios Anteriores	91.411,43		
4.0.00.00	Despesas de Capital			98.250,30
4.4.00.00	Investimentos			98.250,30
4.4.90.00	Aplicações Diretas		98.250,30	
4.4.90.52	Equipamentos e Material Permanente	98.250,30		
Total Unidade Orçamentária				4.761.789,32

Município de NAVEGANTES
Competência: 2018

Unidade Orçamentária: 25010 - Bloco Vigilância em Saúde

Código	Especificação	Desdobramento	Elemento	Categoria Econômica
3.0.00.00	Despesas Correntes			732.864,15
3.1.00.00	Pessoal e Encargos Sociais			260.560,85
3.1.90.00	Aplicações Diretas		260.560,85	
3.1.90.05	Outros Benefícios Previdenciários	489,30		
3.1.90.11	Vencimentos e Vantagens Fixas (Pessoal Civil)	260.071,55		
3.3.00.00	Outras Despesas Correntes			472.303,30
3.3.90.00	Aplicações Diretas		472.303,30	
3.3.90.14	Diárias Civil	79.637,10		
3.3.90.30	Material de Consumo	262.018,04		
3.3.90.32	Material, Bens ou Serviço para Distribuição Gratuita	9.360,00		
3.3.90.36	Outros Serviços de Terceiros (Pessoa Física)	45.695,40		
3.3.90.39	Outros Serviços de Terceiros (Pessoa Jurídica)	73.192,76		
3.3.90.46	Auxílio Alimentação	2.400,00		
4.0.00.00	Despesas de Capital			4.516,00
4.4.00.00	Investimentos			4.516,00
4.4.90.00	Aplicações Diretas		4.516,00	
4.4.90.30	Material de Consumo	0,00		
4.4.90.52	Equipamentos e Material Permanente	4.516,00		
	Total Unidade Orçamentária			737.380,15

Unidade Gestora: (Executivo) Fundo Municipal de Reequipamento do Corpo de Bombeiros de Navegantes

Unidade Orçamentária: 27001 - Fundo Mun. Reequip. Corpo Bombeiros de Navegantes

Código	Especificação	Desdobramento	Elemento	Categoria Econômica
3.0.00.00	Despesas Correntes			507.123,36
3.3.00.00	Outras Despesas Correntes			507.123,36
3.3.90.00	Aplicações Diretas		499.196,12	
3.3.90.30	Material de Consumo	269.843,32		
3.3.90.39	Outros Serviços de Terceiros (Pessoa Jurídica)	210.397,23		
3.3.90.40	Serviços de Tecnologia da Informação e Comunicação (TIC) – Pessoa Jurídica	11.144,88		
3.3.90.47	Obrigações Tributárias e Contributivas	7.810,69		
3.3.91.00	Aplic Direta Decorrente de Oper entre Órgãos, Fundos e Entid Integ dos Orç Fiscal e da Seg. Social		7.927,24	
3.3.91.39	Outros Serviços de Terceiros (Pessoa Jurídica)	7.927,24		
4.0.00.00	Despesas de Capital			45.220,00
4.4.00.00	Investimentos			45.220,00
4.4.90.00	Aplicações Diretas		45.220,00	
4.4.90.52	Equipamentos e Material Permanente	45.220,00		
	Total Unidade Orçamentária			552.343,36

Município de NAVEGANTES

Competência: 2018

Unidade Orçamentária: 28001 - Diretoria Adm., Financeira, Planejamento e Projetos

Código	Especificação	Desdobramento	Elemento	Categoria Econômica
3.0.00.00	Despesas Correntes			20.841.199,15
3.1.00.00	Pessoal e Encargos Sociais			1.304.660,60
3.1.90.00	Aplicações Diretas		1.226.187,18	
3.1.90.05	Outros Benefícios Previdenciários	68.186,48		
3.1.90.11	Vencimentos e Vantagens Fixas (Pessoal Civil)	1.012.253,77		
3.1.90.13	Obrigações Patronais	114.742,44		
3.1.90.92	Despesas de Exercícios Anteriores	10.400,00		
3.1.90.94	Indenizações e Restituições Trabalhistas	20.604,49		
3.1.91.00	Aplic Direta Decorrente de Oper entre Órgãos, Fundos e Entid Integ dos Orç Fiscal e da Seg. Social		78.473,42	
3.1.91.13	Obrigações Patronais	78.473,42		
3.3.00.00	Outras Despesas Correntes			19.536.538,55
3.3.90.00	Aplicações Diretas		19.442.698,26	
3.3.90.14	Diárias Civil	44,49		
3.3.90.18	Auxílio Financeiro a Estudantes	1.629,11		
3.3.90.30	Material de Consumo	1.401.178,66		
3.3.90.36	Outros Serviços de Terceiros (Pessoa Física)	128.400,00		
3.3.90.37	Locação de Mão-de-Obra	6.416,00		
3.3.90.39	Outros Serviços de Terceiros (Pessoa Jurídica)	17.884.824,01		
3.3.90.40	Serviços de Tecnologia da Informação e Comunicação (TIC) – Pessoa Jurídica	14.342,79		
3.3.90.46	Auxílio Alimentação	5.650,00		
3.3.90.47	Obrigações Tributárias e Contributivas	114,40		
3.3.90.49	Auxílio Transporte	98,80		
3.3.91.00	Aplic Direta Decorrente de Oper entre Órgãos, Fundos e Entid Integ dos Orç Fiscal e da Seg. Social		1.275,89	
3.3.91.39	Outros Serviços de Terceiros (Pessoa Jurídica)	1.275,89		
3.3.93.00	Aplicação Direta Decorrente de Operação de Órgãos, Fundos e Entidades dos Orçam. Fiscal e da Segurid		92.564,40	
3.3.93.39	Outros Serviços de Terceiros (Pessoa Jurídica)	92.564,40		
4.0.00.00	Despesas de Capital			26.070,57
4.4.00.00	Investimentos			26.070,57
4.4.90.00	Aplicações Diretas		26.070,57	
4.4.90.51	Obras e Instalações	9.742,57		
4.4.90.52	Equipamentos e Material Permanente	14.930,00		
4.4.90.92	Despesas de Exercícios Anteriores	1.398,00		
	Total Unidade Orçamentária			20.867.269,72

Unidade Gestora: (Executivo) Instituto de Previdência Social do Município de Navegantes

Unidade Orçamentária: 29001 - Diretoria Executiva

Código	Especificação	Desdobramento	Elemento	Categoria Econômica
3.0.00.00	Despesas Correntes			11.759.441,58
3.1.00.00	Pessoal e Encargos Sociais			10.961.296,37
3.1.90.00	Aplicações Diretas		617.210,75	
3.1.90.05	Outros Benefícios Previdenciários	12.402,00		

Município de NAVEGANTES

Competência: 2018

3.1.90.11	Vencimentos e Vantagens Fixas (Pessoal Civil)	587.701,06	
3.1.90.13	Obrigações Patronais	17.107,69	
3.1.91.00	Aplic Direta Decorrente de Oper entre Órgãos, Fundos e Entid Integ dos Orç Fiscal e da Seg. Social		10.344.085,62
3.1.91.01	Aposentadorias, Reserva Remunerada e Reformas	8.376.807,87	
3.1.91.03	Pensões	1.880.147,95	
3.1.91.13	Obrigações Patronais	87.129,80	
3.3.00.00	Outras Despesas Correntes		798.145,21
3.3.90.00	Aplicações Diretas		798.145,21
3.3.90.14	Diárias Civil	41.746,45	
3.3.90.18	Auxílio Financeiro a Estudantes	32.325,26	
3.3.90.30	Material de Consumo	22.865,55	
3.3.90.33	Passagens e Despesas com Locomoção	11.590,25	
3.3.90.35	Serviços de Consultoria	33.303,36	
3.3.90.36	Outros Serviços de Terceiros (Pessoa Física)	87.300,30	
3.3.90.37	Locação de Mão-de-Obra	120,00	
3.3.90.39	Outros Serviços de Terceiros (Pessoa Jurídica)	194.120,47	
3.3.90.40	Serviços de Tecnologia da Informação e Comunicação (TIC) – Pessoa Jurídica	62.145,44	
3.3.90.46	Auxílio Alimentação	3.000,00	
3.3.90.47	Obrigações Tributárias e Contributivas	305.517,49	
3.3.90.92	Despesas de Exercícios Anteriores	4.110,64	
4.0.00.00	Despesas de Capital		13.915,78
4.4.00.00	Investimentos		13.915,78
4.4.90.00	Aplicações Diretas		13.915,78
4.4.90.52	Equipamentos e Material Permanente	13.915,78	
	Total Unidade Orçamentária		11.773.357,36

Unidade Gestora: (Executivo) Prefeitura Municipal de Navegantes

Unidade Orçamentária: 30001 - Diretoria de Controle Preventivo

Código	Especificação	Desdobramento	Elemento	Categoria Econômica
3.0.00.00	Despesas Correntes			679.010,24
3.1.00.00	Pessoal e Encargos Sociais			618.268,87
3.1.90.00	Aplicações Diretas		545.888,28	
3.1.90.11	Vencimentos e Vantagens Fixas (Pessoal Civil)	519.846,99		
3.1.90.13	Obrigações Patronais	26.041,29		
3.1.91.00	Aplic Direta Decorrente de Oper entre Órgãos, Fundos e Entid Integ dos Orç Fiscal e da Seg. Social		72.380,59	
3.1.91.13	Obrigações Patronais	72.380,59		
3.3.00.00	Outras Despesas Correntes			60.741,37
3.3.90.00	Aplicações Diretas		60.741,37	
3.3.90.14	Diárias Civil	4.537,98		
3.3.90.18	Auxílio Financeiro a Estudantes	4.197,32		
3.3.90.30	Material de Consumo	7.036,45		
3.3.90.39	Outros Serviços de Terceiros (Pessoa Jurídica)	39.579,62		
3.3.90.40	Serviços de Tecnologia da Informação e Comunicação (TIC) – Pessoa Jurídica	3.840,00		
3.3.90.46	Auxílio Alimentação	1.550,00		

Município de NAVEGANTES

Competência: 2018

4.0.00.00	Despesas de Capital		3.322,90
4.4.00.00	Investimentos		3.322,90
4.4.90.00	Aplicações Diretas	3.322,90	
4.4.90.52	Equipamentos e Material Permanente	3.322,90	
Total Unidade Orçamentária			682.333,14

Unidade Orçamentária: 31001 - Diretoria de Tributos Imobiliários e Dívida Ativa

Código	Especificação	Desdobramento	Elemento	Categoria Econômica
3.0.00.00	Despesas Correntes			3.452.421,03
3.1.00.00	Pessoal e Encargos Sociais			2.742.679,74
3.1.90.00	Aplicações Diretas		2.519.663,34	
3.1.90.05	Outros Benefícios Previdenciários	82.647,23		
3.1.90.11	Vencimentos e Vantagens Fixas (Pessoal Civil)	2.303.596,46		
3.1.90.13	Obrigações Patronais	120.052,40		
3.1.90.94	Indenizações e Restituições Trabalhistas	13.367,25		
3.1.91.00	Aplic Direta Decorrente de Oper entre Órgãos, Fundos e Entid Integ dos Orç Fiscal e da Seg. Social		223.016,40	
3.1.91.13	Obrigações Patronais	223.016,40		
3.3.00.00	Outras Despesas Correntes			709.741,29
3.3.90.00	Aplicações Diretas		700.725,24	
3.3.90.14	Diárias Civil	489,39		
3.3.90.18	Auxílio Financeiro a Estudantes	24.844,28		
3.3.90.30	Material de Consumo	23.209,20		
3.3.90.39	Outros Serviços de Terceiros (Pessoa Jurídica)	448.068,93		
3.3.90.40	Serviços de Tecnologia da Informação e Comunicação (TIC) – Pessoa Jurídica	78.431,00		
3.3.90.46	Auxílio Alimentação	9.450,00		
3.3.90.49	Auxílio Transporte	1.291,60		
3.3.90.67	Depósitos Compulsórios	19.743,18		
3.3.90.91	Sentenças Judiciais	397,66		
3.3.90.92	Despesas de Exercícios Anteriores	94.800,00		
3.3.91.00	Aplic Direta Decorrente de Oper entre Órgãos, Fundos e Entid Integ dos Orç Fiscal e da Seg. Social		676,05	
3.3.91.39	Outros Serviços de Terceiros (Pessoa Jurídica)	676,05		
3.3.93.00	Aplicação Direta Decorrente de Operação de Órgãos, Fundos e Entidades dos Orçam. Fiscal e da Segurid		8.340,00	
3.3.93.39	Outros Serviços de Terceiros (Pessoa Jurídica)	8.340,00		
4.0.00.00	Despesas de Capital			47.155,00
4.4.00.00	Investimentos			47.155,00
4.4.90.00	Aplicações Diretas		47.155,00	
4.4.90.52	Equipamentos e Material Permanente	47.155,00		
Total Unidade Orçamentária				3.499.576,03

Unidade Orçamentária: 31004 - Diretoria de Indústria e Comércio

Código	Especificação	Desdobramento	Elemento	Categoria Econômica
3.0.00.00	Despesas Correntes			49.970,96
3.3.00.00	Outras Despesas Correntes			49.970,96

Município de NAVEGANTES

Competência: 2018

3.3.90.00	Aplicações Diretas		49.970,96
3.3.90.14	Diárias Civil	88,98	
3.3.90.30	Material de Consumo	1.059,29	
3.3.90.36	Outros Serviços de Terceiros (Pessoa Física)	43.200,00	
3.3.90.39	Outros Serviços de Terceiros (Pessoa Jurídica)	5.622,69	
	Total Unidade Orçamentária		49.970,96

Unidade Orçamentária: 32001 - Diretoria de Políticas da Criança e do Adolescente

Código	Especificação	Desdobramento	Elemento	Categoria Econômica
3.0.00.00	Despesas Correntes			851.372,26
3.1.00.00	Pessoal e Encargos Sociais			679.697,56
3.1.90.00	Aplicações Diretas		612.076,49	
3.1.90.11	Vencimentos e Vantagens Fixas (Pessoal Civil)	568.272,94		
3.1.90.13	Obrigações Patronais	43.803,55		
3.1.91.00	Aplic Direta Decorrente de Oper entre Órgãos, Fundos e Entid Integ dos Orç Fiscal e da Seg. Social		67.621,07	
3.1.91.13	Obrigações Patronais	67.621,07		
3.3.00.00	Outras Despesas Correntes			171.674,70
3.3.90.00	Aplicações Diretas		171.674,70	
3.3.90.18	Auxílio Financeiro a Estudantes	1.557,86		
3.3.90.36	Outros Serviços de Terceiros (Pessoa Física)	133.344,24		
3.3.90.39	Outros Serviços de Terceiros (Pessoa Jurídica)	29.296,34		
3.3.90.40	Serviços de Tecnologia da Informação e Comunicação (TIC) – Pessoa Jurídica	6.376,26		
3.3.90.46	Auxílio Alimentação	1.100,00		
	Total Unidade Orçamentária			851.372,26

Unidade Orçamentária: 33001 - Dir. de Fisc.Obras/Proj. Públicos/Análise Projetos

Código	Especificação	Desdobramento	Elemento	Categoria Econômica
3.0.00.00	Despesas Correntes			1.873.745,26
3.1.00.00	Pessoal e Encargos Sociais			1.836.357,58
3.1.90.00	Aplicações Diretas		1.624.193,95	
3.1.90.05	Outros Benefícios Previdenciários	113.997,69		
3.1.90.11	Vencimentos e Vantagens Fixas (Pessoal Civil)	1.462.210,82		
3.1.90.13	Obrigações Patronais	46.327,48		
3.1.90.94	Indenizações e Restituições Trabalhistas	1.657,96		
3.1.91.00	Aplic Direta Decorrente de Oper entre Órgãos, Fundos e Entid Integ dos Orç Fiscal e da Seg. Social		212.163,63	
3.1.91.13	Obrigações Patronais	212.163,63		
3.3.00.00	Outras Despesas Correntes			37.387,68
3.3.90.00	Aplicações Diretas		37.387,68	
3.3.90.14	Diárias Civil	667,35		
3.3.90.18	Auxílio Financeiro a Estudantes	12.363,44		
3.3.90.30	Material de Consumo	17.950,00		
3.3.90.39	Outros Serviços de Terceiros (Pessoa Jurídica)	606,89		
3.3.90.46	Auxílio Alimentação	5.800,00		

Município de NAVEGANTES

Competência: 2018

4.0.00.00	Despesas de Capital		37.090,00
4.4.00.00	Investimentos		37.090,00
4.4.90.00	Aplicações Diretas	37.090,00	
4.4.90.52	Equipamentos e Material Permanente	37.090,00	
	Total Unidade Orçamentária		1.910.835,26

Código	Especificação	Desdobramento	Elemento	Categoria Econômica
	Total Geral			263.981.402,37

Município de NAVEGANTES

Competência: 2018

Código	Especificação	Elemento	Natureza da Despesa por Modalidade de Aplicação	Categoria Econômica
3.0.00.00	Despesas Correntes			240.065.313,83
3.1.00.00	Pessoal e Encargos Sociais			151.902.628,15
3.1.71.00	Transferência a Consórcios Público		71.739,71	
3.1.71.70	Rateio pela Participação em Consórcio Público	71.739,71		
3.1.90.00	Aplicações Diretas		123.016.336,42	
3.1.90.05	Outros Benefícios Previdenciários	6.019.525,22		
3.1.90.11	Vencimentos e Vantagens Fixas (Pessoal Civil)	110.176.695,18		
3.1.90.13	Obrigações Patronais	5.099.974,80		
3.1.90.91	Sentenças Judiciais	338.049,43		
3.1.90.92	Despesas de Exercícios Anteriores	19.079,43		
3.1.90.94	Indenizações e Restituições Trabalhistas	1.363.012,36		
3.1.91.00	Aplic Direta Decorrente de Oper entre Órgãos, Fundos e Entid Integ dos Orç Fiscal e da Seg. Social		28.814.552,02	
3.1.91.01	Aposentadorias, Reserva Remunerada e Reformas	8.376.807,87		
3.1.91.03	Pensões	1.880.147,95		
3.1.91.13	Obrigações Patronais	18.557.596,20		
3.2.00.00	Juros e Encargos da Dívida			322.743,53
3.2.90.00	Aplicações Diretas		322.743,53	
3.2.90.21	Juros sobre a Dívida por Contrato	322.743,53		
3.3.00.00	Outras Despesas Correntes			87.839.942,15
3.3.30.00	Transferências a Estados e ao Distrito Federal		141.965,25	
3.3.30.81	Distribuição Constitucional ou Legal de Receitas	141.965,25		
3.3.50.00	Transferências a Instituições Privadas sem Fins Lucrativos		563.009,90	
3.3.50.43	Subvenções Sociais	563.009,90		
3.3.71.00	Transferência a Consórcios Público		64.800,24	
3.3.71.70	Rateio pela Participação em Consórcio Público	64.800,24		
3.3.90.00	Aplicações Diretas		86.186.611,22	
3.3.90.08	Outros Benefícios Assistenciais	22.692,01		
3.3.90.14	Diárias Civil	437.704,51		
3.3.90.18	Auxílio Financeiro a Estudantes	764.137,09		
3.3.90.30	Material de Consumo	17.482.679,67		
3.3.90.31	Premiações Culturais, Artísticas, Científicas, Desportivas e Outras	91.892,76		
3.3.90.32	Material, Bens ou Serviço para Distribuição Gratuita	1.685.398,88		
3.3.90.33	Passagens e Despesas com Locomoção	98.532,27		
3.3.90.34	Outras Despesas de Pessoal Decorrentes de Contratos de Terceirização	641.200,00		
3.3.90.35	Serviços de Consultoria	101.703,36		
3.3.90.36	Outros Serviços de Terceiros (Pessoa Física)	2.489.898,09		
3.3.90.37	Locação de Mão-de-Obra	40.581,20		
3.3.90.39	Outros Serviços de Terceiros (Pessoa Jurídica)	53.320.973,33		
3.3.90.40	Serviços de Tecnologia da Informação e Comunicação (TIC) – Pessoa Jurídica	1.309.561,92		
3.3.90.46	Auxílio Alimentação	1.440.418,68		
3.3.90.47	Obrigações Tributárias e Contributivas	3.432.963,68		
3.3.90.48	Outros Auxílios Financeiros a Pessoas Físicas	396.430,77		
3.3.90.49	Auxílio Transporte	202.523,80		

Município de NAVEGANTES

Competência: 2018

Código	Especificação	Elemento	Natureza da Despesa por Modalidade de Aplicação	Categoria Econômica
3.3.90.67	Depósitos Compulsórios	19.743,18		
3.3.90.91	Sentenças Judiciais	261.711,23		
3.3.90.92	Despesas de Exercícios Anteriores	489.739,14		
3.3.90.93	Indenizações e Restituições	1.456.125,65		
3.3.91.00	Aplic Direta Decorrente de Oper entre Órgãos, Fundos e Entid Integ dos Orç Fiscal e da Seg. Social		447.262,14	
3.3.91.39	Outros Serviços de Terceiros (Pessoa Jurídica)	446.562,66		
3.3.91.47	Obrigações Tributárias e Contributivas	699,48		
3.3.93.00	Aplicação Direta Decorrente de Operação de Órgãos, Fundos e Entidades dos Orçam. Fiscal e da Segurid		436.293,40	
3.3.93.39	Outros Serviços de Terceiros (Pessoa Jurídica)	436.293,40		
4.0.00.00	Despesas de Capital			23.916.088,54
4.4.00.00	Investimentos			15.005.233,95
4.4.71.00	Transferência a Consórcios Público		1.579,80	
4.4.71.70	Rateio pela Participação em Consórcio Público	1.579,80		
4.4.90.00	Aplicações Diretas		15.003.654,15	
4.4.90.30	Material de Consumo	0,00		
4.4.90.51	Obras e Instalações	11.675.265,67		
4.4.90.52	Equipamentos e Material Permanente	3.133.249,33		
4.4.90.61	Aquisição de Imóveis	190.323,15		
4.4.90.92	Despesas de Exercícios Anteriores	4.816,00		
4.6.00.00	Amortização da Dívida			8.910.854,59
4.6.90.00	Aplicações Diretas		7.650.557,80	
4.6.90.71	Principal da Dívida Contratual Resgatado	7.650.557,80		
4.6.91.00	Aplic Direta Decorrente de Oper entre Órgãos, Fundos e Entid Integ dos Orç Fiscal e da Seg. Social		1.260.296,79	
4.6.91.71	Principal da Dívida Contratual Resgatado	1.260.296,79		
	Total Geral			263.981.402,37

Administração Direta, Indireta ou Fundacional

Município de NAVEGANTES

Competência: 2018

Unidade Gestora: Prefeitura Municipal de Navegantes

Unidade Orçamentária: 02001 Gabinete do Prefeito

Código	Especificação	Operações especiais	Projetos	Atividades	Total
4	Administração	0,00	0,00	1.566.808,12	1.566.808,12
4.122	Administração Geral	0,00	0,00	1.566.808,12	1.566.808,12
04.122.0106	Gabinete do Prefeito	0,00	0,00	1.566.808,12	1.566.808,12
04.122.0106.02.000009	Manutenção e Funcionamento do Gabinete do Prefeito	0,00	0,00	1.566.808,12	1.566.808,12
	Total da Unidade Orçamentária	0,00	0,00	1.566.808,12	1.566.808,12

Unidade Orçamentária: 03001 Diretoria de Apoio ao Gabinete do Vice Prefeito

Código	Especificação	Operações especiais	Projetos	Atividades	Total
4	Administração	0,00	0,00	392.033,06	392.033,06
4.122	Administração Geral	0,00	0,00	392.033,06	392.033,06
04.122.0107	Gabinete Vice Prefeito	0,00	0,00	392.033,06	392.033,06
04.122.0107.02.000084	Manutenção e Funcionamento do Gabinete do Vice Prefeito	0,00	0,00	392.033,06	392.033,06
	Total da Unidade Orçamentária	0,00	0,00	392.033,06	392.033,06

Unidade Orçamentária: 06001 Diretoria de Comunicação Social

Código	Especificação	Operações especiais	Projetos	Atividades	Total
4	Administração	0,00	0,00	979.540,57	979.540,57
4.131	Comunicação Social	0,00	0,00	979.540,57	979.540,57
04.131.0008	Informação para a Cidadania	0,00	0,00	979.540,57	979.540,57
04.131.0008.02.000013	Manutenção e Funcionamento da Secretaria de Comunicação Social	0,00	0,00	560.680,05	560.680,05
04.131.0008.02.000014	Criação e Desenvolvimento de Campanhas Institucionais	0,00	0,00	418.860,52	418.860,52
	Total da Unidade Orçamentária	0,00	0,00	979.540,57	979.540,57

Unidade Orçamentária: 07001 Diretoria de Projetos

Administração Direta, Indireta ou Fundacional

Município de NAVEGANTES

Competência: 2018

Unidade Orçamentária: 07001 Diretoria de Projetos

Código	Especificação	Operações especiais	Projetos	Atividades	Total
4	Administração	0,00	0,00	911.990,07	911.990,07
4.121	Planejamento e Orçamento	0,00	0,00	911.990,07	911.990,07
04.121.0002	Planejamento e Ação	0,00	0,00	911.990,07	911.990,07
04.121.0002.02.000005	Manutenção e Funcionamento do Programa Planejamento e Ação	0,00	0,00	911.990,07	911.990,07
Total da Unidade Orçamentária		0,00	0,00	911.990,07	911.990,07

Unidade Orçamentária: 08001 Procuradoria Geral do Município

Código	Especificação	Operações especiais	Projetos	Atividades	Total
2	Judiciária	0,00	0,00	1.945.587,49	1.945.587,49
2.092	Representação Judicial e Extrajudicial	0,00	0,00	1.945.587,49	1.945.587,49
02.092.0023	Organização e Justiça	0,00	0,00	1.945.587,49	1.945.587,49
02.092.0023.02.000036	Manutenção e Funcionamento da Procuradoria Geral do Município	0,00	0,00	1.945.587,49	1.945.587,49
3	Essencial à Justiça	0,00	0,00	358.462,43	358.462,43
3.092	Representação Judicial e Extrajudicial	0,00	0,00	358.462,43	358.462,43
03.092.0023	Organização e Justiça	0,00	0,00	358.462,43	358.462,43
03.092.0023.02.000037	Precatórias Judiciais	0,00	0,00	338.049,43	338.049,43
03.092.0023.02.000038	Manutenção e funcionamento do PROCON	0,00	0,00	20.413,00	20.413,00
Total da Unidade Orçamentária		0,00	0,00	2.304.049,92	2.304.049,92

Unidade Orçamentária: 09001 Diretoria de Gestão de Recursos Humanos

Código	Especificação	Operações especiais	Projetos	Atividades	Total
4	Administração	0,00	0,00	5.938.750,00	5.938.750,00
4.128	Formação de Recursos Humanos	0,00	0,00	5.938.750,00	5.938.750,00
04.128.0001	Administração Integrada	0,00	0,00	5.938.750,00	5.938.750,00
04.128.0001.02.000002	Manutenção e Funcionamento da Diretoria de Gestão de Recursos Humanos	0,00	0,00	5.938.750,00	5.938.750,00

Administração Direta, Indireta ou Fundacional

Município de NAVEGANTES

Competência: 2018

Total da Unidade Orçamentária	0,00	0,00	5.938.750,00	5.938.750,00
-------------------------------	------	------	--------------	--------------

Unidade Orçamentária: 09002 Diretoria de Gestão de Bens Materiais e Serviços

Código	Especificação	Operações especiais	Projetos	Atividades	Total
4	Administração	0,00	0,00	1.082.780,21	1.082.780,21
4.122	Administração Geral	0,00	0,00	1.082.780,21	1.082.780,21
04.122.0001	Administração Integrada	0,00	0,00	1.082.780,21	1.082.780,21
04.122.0001.02.000001	Manutenção e Funcionamento do Diretoria de Gestão de Bens Materiais e Serviços	0,00	0,00	1.082.780,21	1.082.780,21
Total da Unidade Orçamentária		0,00	0,00	1.082.780,21	1.082.780,21

Unidade Orçamentária: 09003 Diretoria de Tecnologia da Informação

Código	Especificação	Operações especiais	Projetos	Atividades	Total
4	Administração	0,00	33.900,00	82.826,88	116.726,88
4.126	Tecnologia da Informatização	0,00	33.900,00	82.826,88	116.726,88
04.126.0001	Administração Integrada	0,00	33.900,00	82.826,88	116.726,88
04.126.0001.01.000001	Ampliação e Padronização da Infraestrutura de TI	0,00	33.900,00	0,00	33.900,00
04.126.0001.02.000004	Manutenção e Funcionamento de Tecnologia da Informação	0,00	0,00	82.826,88	82.826,88
Total da Unidade Orçamentária		0,00	33.900,00	82.826,88	116.726,88

Unidade Orçamentária: 09004 Diretoria de Gestão Patrimonial

Código	Especificação	Operações especiais	Projetos	Atividades	Total
4	Administração	0,00	0,00	29.445,70	29.445,70
4.122	Administração Geral	0,00	0,00	29.445,70	29.445,70
04.122.0001	Administração Integrada	0,00	0,00	29.445,70	29.445,70
04.122.0001.02.000003	Manutenção e Funcionamento do Diretoria Gestão Patrimonial	0,00	0,00	29.445,70	29.445,70
Total da Unidade Orçamentária		0,00	0,00	29.445,70	29.445,70

Unidade Orçamentária: 10001 Diretoria de Contabilidade

Administração Direta, Indireta ou Fundacional

Município de NAVEGANTES

Competência: 2018

Unidade Orçamentária: 10001 Diretoria de Contabilidade

Código	Especificação	Operações especiais	Projetos	Atividades	Total
4	Administração	0,00	0,00	557.193,89	557.193,89
4.123	Administração Financeira	0,00	0,00	557.193,89	557.193,89
04.123.0006	Contabilidade, a essência na Administração Pública	0,00	0,00	557.193,89	557.193,89
04.123.0006.02.000010	Manutenção e Funcionamento da Diretoria de Contabilidade	0,00	0,00	557.193,89	557.193,89
	Total da Unidade Orçamentária	0,00	0,00	557.193,89	557.193,89

Unidade Orçamentária: 10002 Diretoria do Tesouro

Código	Especificação	Operações especiais	Projetos	Atividades	Total
4	Administração	0,00	0,00	1.850.951,19	1.850.951,19
4.123	Administração Financeira	0,00	0,00	1.850.951,19	1.850.951,19
04.123.0005	Finanças Públicas	0,00	0,00	1.850.951,19	1.850.951,19
04.123.0005.02.000008	Manutenção e Funcionamento da Diretoria do Tesouro	0,00	0,00	1.850.951,19	1.850.951,19
28	Encargos Especiais	11.562.801,54	0,00	0,00	11.562.801,54
28.843	Serviço da Dívida Interna	9.233.598,12	0,00	0,00	9.233.598,12
28.843.0005	Finanças Públicas	9.233.598,12	0,00	0,00	9.233.598,12
28.843.0005.09.000001	Amortização da Dívida Pública	9.233.598,12	0,00	0,00	9.233.598,12
28.846	Outros Encargos Especiais	2.329.203,42	0,00	0,00	2.329.203,42
28.846.0005	Finanças Públicas	2.329.203,42	0,00	0,00	2.329.203,42
28.846.0005.09.000002	PASEP - Programa de Formação do Patrimônio do Servidor Público	2.329.203,42	0,00	0,00	2.329.203,42
	Total da Unidade Orçamentária	11.562.801,54	0,00	1.850.951,19	13.413.752,73

Unidade Orçamentária: 12001 Diretoria de Programas Sociais

Código	Especificação	Operações especiais	Projetos	Atividades	Total
8	Assistência Social	0,00	0,00	4.746.850,87	4.746.850,87
8.241	Assistência ao Idoso	0,00	0,00	194.207,12	194.207,12

Administração Direta, Indireta ou Fundacional

Município de NAVEGANTES

Competência: 2018

08.241.0037	PAI - Programa de Atenção ao Idoso	0,00	0,00	194.207,12	194.207,12
08.241.0037.02.000044	Manutenção e Funcionamento do Programa de Atenção ao Idoso - PAI	0,00	0,00	194.207,12	194.207,12
8.243	Assistência à Criança e ao Adolescente	0,00	0,00	872.883,87	872.883,87
08.243.0038	Instituição de Acolhimento Anildo de Souza	0,00	0,00	243.453,59	243.453,59
08.243.0038.02.000045	Manutenção e Funcionamento do Abrigo Municipal	0,00	0,00	243.453,59	243.453,59
08.243.0102	Conselho Tutelar	0,00	0,00	629.430,28	629.430,28
08.243.0102.02.000126	Manutenção e Funcionamento do Conselho Tutelar	0,00	0,00	629.430,28	629.430,28
8.244	Assistência Comunitária	0,00	0,00	3.679.759,88	3.679.759,88
08.244.0032	Avança SUAS	0,00	0,00	3.554.746,47	3.554.746,47
08.244.0032.02.000039	Manutenção e Funcionamento da Diretoria de Programas Sociais	0,00	0,00	3.554.746,47	3.554.746,47
08.244.0034	Acolher	0,00	0,00	125.013,41	125.013,41
08.244.0034.02.000041	Manutenção e Funcionamento do Programa de Vulnerabilidade Social	0,00	0,00	39.670,00	39.670,00
08.244.0034.02.000155	Processo de Reintegração de Posse da Área denominada "Monte São/Nova Canaã"	0,00	0,00	85.343,41	85.343,41
Total da Unidade Orçamentária		0,00	0,00	4.746.850,87	4.746.850,87

Unidade Orçamentária: 13001 Diretoria Administrativa

Código	Especificação	Operações especiais	Projetos	Atividades	Total
12	Educação	0,00	0,00	88.934.079,68	88.934.079,68
12.361	Ensino Fundamental	0,00	0,00	50.238.267,04	50.238.267,04
12.361.0027	Educação do Jeito Certo	0,00	0,00	50.238.267,04	50.238.267,04
12.361.0027.02.000127	Manutenção e Funcionamento da Secretaria de Educação	0,00	0,00	212.172,80	212.172,80
12.361.0027.02.000130	Manutenção e Funcionamento do Ensino Fundamental	0,00	0,00	50.026.094,24	50.026.094,24
12.365	Educação Infantil	0,00	0,00	38.397.723,56	38.397.723,56
12.365.0027	Educação do Jeito Certo	0,00	0,00	38.397.723,56	38.397.723,56
12.365.0027.02.000131	Manutenção e Funcionamento da Educação Infantil	0,00	0,00	38.397.723,56	38.397.723,56
12.367	Educação Especial	0,00	0,00	298.089,08	298.089,08
12.367.0027	Educação do Jeito Certo	0,00	0,00	298.089,08	298.089,08
12.367.0027.02.000128	Manutenção e Funcionamento da Educação Especial	0,00	0,00	298.089,08	298.089,08

Administração Direta, Indireta ou Fundacional

Município de NAVEGANTES

Competência: 2018

Total da Unidade Orçamentária	0,00	0,00	88.934.079,68	88.934.079,68
-------------------------------	------	------	---------------	---------------

Unidade Orçamentária: 13002 Diretoria Pedagógica

Código	Especificação	Operações especiais	Projetos	Atividades	Total
4	Administração	0,00	0,00	3.422.347,02	3.422.347,02
4.306	Alimentação e Nutrição	0,00	0,00	3.422.347,02	3.422.347,02
04.306.0030	Alimentar também é educar	0,00	0,00	3.422.347,02	3.422.347,02
04.306.0030.02.000136	Merenda Escolar Ensino Fundamental	0,00	0,00	1.409.833,22	1.409.833,22
04.306.0030.02.000137	Merenda Escolar Educação Infantil	0,00	0,00	564.761,80	564.761,80
04.306.0030.02.000138	Merenda Escolar Creche	0,00	0,00	1.447.752,00	1.447.752,00
12	Educação	0,00	7.415.606,24	1.093.808,36	8.509.414,60
12.361	Ensino Fundamental	0,00	2.402.107,69	1.026.755,97	3.428.863,66
12.361.0027	Educação do Jeito Certo	0,00	2.402.107,69	0,00	2.402.107,69
12.361.0027.01.000094	Construção de Quadras Escolares E.M. Profª Rosa Maria Xavier	0,00	328.263,24	0,00	328.263,24
12.361.0027.01.000111	Construção de Escolas de Ensino Fundamental São Domingos	0,00	2.073.844,45	0,00	2.073.844,45
12.361.0031	Transportando para o Conhecimento	0,00	0,00	1.026.755,97	1.026.755,97
12.361.0031.02.000142	Transporte Escolar Ensino Fundamental	0,00	0,00	938.913,25	938.913,25
12.361.0031.02.000145	Transporte Escolar Educação Infantil	0,00	0,00	87.842,72	87.842,72
12.365	Educação Infantil	0,00	5.013.498,55	67.052,39	5.080.550,94
12.365.0027	Educação do Jeito Certo	0,00	5.013.498,55	0,00	5.013.498,55
12.365.0027.01.000071	Aquisição de imóveis e construção de Escolas de Educação Infantil	0,00	650.547,92	0,00	650.547,92
12.365.0027.01.000076	Aquisição de Parques Infantis	0,00	68.100,00	0,00	68.100,00
12.365.0027.01.000116	Construção de Escolas de Educação Infantil Bairro Gravatá	0,00	1.977.175,80	0,00	1.977.175,80
12.365.0027.01.000127	Construção da 2ª etapa da Creche de Porto Escalvados	0,00	382.013,81	0,00	382.013,81
12.365.0027.01.000128	Ampliação do C.M.E.I. Bruce Craston Kay	0,00	1.935.661,02	0,00	1.935.661,02
12.365.0031	Transportando para o Conhecimento	0,00	0,00	67.052,39	67.052,39
12.365.0031.02.000143	Transporte Escolar Creche	0,00	0,00	67.052,39	67.052,39
Total da Unidade Orçamentária		0,00	7.415.606,24	4.516.155,38	11.931.761,62

Administração Direta, Indireta ou Fundacional

Município de NAVEGANTES

Competência: 2018

Unidade Orçamentária: 13003 Diretoria de Projetos Educacionais

Código	Especificação	Operações especiais	Projetos	Atividades	Total
12	Educação	0,00	170.854,00	47.490,00	218.344,00
12.361	Ensino Fundamental	0,00	170.854,00	47.490,00	218.344,00
12.361.0028	Aprendendo com o Mundo Digital	0,00	135.605,00	47.490,00	183.095,00
12.361.0028.01.000081	Climatização dos ambientes	0,00	64.855,00	0,00	64.855,00
12.361.0028.01.000085	Aquisição de lousas digitais, tablets e computadores	0,00	70.750,00	0,00	70.750,00
12.361.0028.02.000133	Manutenção de lousas digitais, tablets e computadores	0,00	0,00	47.490,00	47.490,00
12.361.0029	Talento Hoje Orgulho Amanhã	0,00	35.249,00	0,00	35.249,00
12.361.0029.01.000087	Aquisição de equipamentos e mobiliários	0,00	35.249,00	0,00	35.249,00
Total da Unidade Orçamentária		0,00	170.854,00	47.490,00	218.344,00

Unidade Orçamentária: 14001 Diretoria de Apoio à Pesca Artesanal

Código	Especificação	Operações especiais	Projetos	Atividades	Total
20	Agricultura	0,00	0,00	2.685,90	2.685,90
20.605	Abastecimento	0,00	0,00	2.685,90	2.685,90
20.605.0012	Desenvolvimento Pesca Artesanal	0,00	0,00	2.685,90	2.685,90
20.605.0012.02.000020	Manutenção e Funcionamento da Diretoria de Apoio a Pesca Artesanal	0,00	0,00	2.685,90	2.685,90
Total da Unidade Orçamentária		0,00	0,00	2.685,90	2.685,90

Unidade Orçamentária: 14002 Diretoria de Apoio à Agricultura e Pecuária

Código	Especificação	Operações especiais	Projetos	Atividades	Total
20	Agricultura	0,00	92.890,00	1.415.396,40	1.508.286,40
20.606	Extensão Rural	0,00	92.890,00	1.415.396,40	1.508.286,40
20.606.0009	Inspeção e sanidade animal	0,00	0,00	1.367.932,04	1.367.932,04
20.606.0009.02.000015	Manutenção e Funcionamento da Diretoria de Apoio a Agricultura e Pecuária	0,00	0,00	1.367.932,04	1.367.932,04
20.606.0010	Horta em todo canto	0,00	0,00	19.311,52	19.311,52

Administração Direta, Indireta ou Fundacional

Município de NAVEGANTES

Competência: 2018

20.606.0010.02.000016	Manutenção e Funcionamento do Programa Horta em todo Canto	0,00	0,00	19.311,52	19.311,52
20.606.0011	PROATER (Programa de Assistência Técnica e Extensão Rural)	0,00	92.890,00	28.152,84	121.042,84
20.606.0011.01.000005	Aquisição de Equipamentos	0,00	92.890,00	0,00	92.890,00
20.606.0011.02.000018	Orientação e Capacitação dos Produtores do Município	0,00	0,00	28.152,84	28.152,84
Total da Unidade Orçamentária		0,00	92.890,00	1.415.396,40	1.508.286,40

Unidade Orçamentária: 15001 Diretoria de Segurança e Defesa Social

Código	Especificação	Operações especiais	Projetos	Atividades	Total
6	Segurança Pública	0,00	79.300,00	981.204,83	1.060.504,83
6.181	Policiamento	0,00	79.300,00	31.597,36	110.897,36
06.181.0015	Por uma Navegantes mais segura	0,00	79.300,00	31.597,36	110.897,36
06.181.0015.01.000008	Aquisição de veículos para a Secretaria de Segurança Publica	0,00	79.300,00	0,00	79.300,00
06.181.0015.02.000153	Manut. e Func. do Convênio Prefeitura-Fiscalização/Polícia Militar	0,00	0,00	4.477,00	4.477,00
06.181.0015.02.000154	Convênio Polícia Militar - Rádio Patrulha	0,00	0,00	27.120,36	27.120,36
6.182	Defesa Civil	0,00	0,00	949.607,47	949.607,47
06.182.0015	Por uma Navegantes mais segura	0,00	0,00	949.607,47	949.607,47
06.182.0015.02.000026	Manutenção e Funcionamento da Diretoria de Segurança	0,00	0,00	949.607,47	949.607,47
Total da Unidade Orçamentária		0,00	79.300,00	981.204,83	1.060.504,83

Unidade Orçamentária: 16001 Diretoria de Eventos e Marketing

Código	Especificação	Operações especiais	Projetos	Atividades	Total
23	Comércio e Serviços	0,00	190.323,15	2.010.515,86	2.200.839,01
23.695	Turismo	0,00	190.323,15	2.010.515,86	2.200.839,01
23.695.0017	Estruturação Turística	0,00	190.323,15	1.161.681,96	1.352.005,11
23.695.0017.01.000013	Implementação e manutenção de Quiosques Containers	0,00	190.323,15	0,00	190.323,15
23.695.0017.02.000030	Manutenção e Funcionamento da Secretaria de Turismo	0,00	0,00	1.031.814,08	1.031.814,08
23.695.0017.02.000048	Manutenção e Funcionamento do Fundo Municipal de Turismo	0,00	0,00	129.867,88	129.867,88
23.695.0018	Turismo de Eventos	0,00	0,00	848.833,90	848.833,90

Administração Direta, Indireta ou Fundacional

Município de NAVEGANTES

Competência: 2018

23.695.0018.02.000031	Projeto Verão	0,00	0,00	766.320,90	766.320,90
23.695.0018.02.000032	Aniversario do Municipio	0,00	0,00	82.513,00	82.513,00
Total da Unidade Orçamentária		0,00	190.323,15	2.010.515,86	2.200.839,01

Unidade Orçamentária: 17001 Diretoria de Operações

Código	Especificação	Operações especiais	Projetos	Atividades	Total
4	Administração	0,00	0,00	96.000,00	96.000,00
4.122	Administração Geral	0,00	0,00	96.000,00	96.000,00
04.122.0026	Gestão Genial	0,00	0,00	96.000,00	96.000,00
04.122.0026.02.000116	Manutenção e conservação dos prédios publicos	0,00	0,00	96.000,00	96.000,00
15	Urbanismo	0,00	249.753,52	14.149.818,49	14.399.572,01
15.452	Serviços Urbanos	0,00	249.753,52	14.149.818,49	14.399.572,01
15.452.0024	Programa de Crescimento para Navegantes	0,00	249.753,52	0,00	249.753,52
15.452.0024.01.000017	Revitalização de praças e jardins	0,00	86.940,00	0,00	86.940,00
15.452.0024.01.000118	Construção de Praça de Convivência - Região do Aeroporto	0,00	162.813,52	0,00	162.813,52
15.452.0026	Gestão Genial	0,00	0,00	14.149.818,49	14.149.818,49
15.452.0026.02.000114	Manutenção e funcionamento da Secretaria de Obras	0,00	0,00	14.149.818,49	14.149.818,49
25	Energia	0,00	1.639.243,28	4.502.249,20	6.141.492,48
25.752	Energia Elétrica	0,00	1.639.243,28	4.502.249,20	6.141.492,48
25.752.0024	Programa de Crescimento para Navegantes	0,00	1.639.243,28	4.502.249,20	6.141.492,48
25.752.0024.01.000019	Ampliação da rede de iluminação publica	0,00	1.639.243,28	0,00	1.639.243,28
25.752.0024.02.000052	Manutenção de serviços de iluminação publica	0,00	0,00	4.502.249,20	4.502.249,20
Total da Unidade Orçamentária		0,00	1.888.996,80	18.748.067,69	20.637.064,49

Unidade Orçamentária: 17002 Diretoria de Serviços Públicos

Código	Especificação	Operações especiais	Projetos	Atividades	Total
15	Urbanismo	0,00	390.728,74	0,00	390.728,74
15.452	Serviços Urbanos	0,00	390.728,74	0,00	390.728,74

Administração Direta, Indireta ou Fundacional

Município de NAVEGANTES

Competência: 2018

15.452.0024	Programa de Crescimento para Navegantes	0,00	390.728,74	0,00	390.728,74
15.452.0024.01.000119	Molhe de Gravatá	0,00	390.728,74	0,00	390.728,74
26	Transporte	0,00	0,00	1.199.782,63	1.199.782,63
26.782	Transporte Rodoviário	0,00	0,00	1.199.782,63	1.199.782,63
26.782.0024	Programa de Crescimento para Navegantes	0,00	0,00	1.199.782,63	1.199.782,63
26.782.0024.02.000050	Serviços de limpeza e conservação das vias publicas	0,00	0,00	1.199.782,63	1.199.782,63
Total da Unidade Orçamentária		0,00	390.728,74	1.199.782,63	1.590.511,37

Unidade Orçamentária: 17003 Diretoria de Pavimentações

Código	Especificação	Operações especiais	Projetos	Atividades	Total
15	Urbanismo	0,00	0,00	0,00	0,00
15.452	Serviços Urbanos	0,00	0,00	0,00	0,00
15.452.0024	Programa de Crescimento para Navegantes	0,00	0,00	0,00	0,00
15.452.0024.01.000123	Drenagem, pavimentação, calçadas acessíveis Ruas:Itajai, José Fco Laurindo, Orlando Ferreira e ..	0,00	0,00	0,00	0,00
26	Transporte	0,00	1.446.673,63	999.990,03	2.446.663,66
26.782	Transporte Rodoviário	0,00	1.446.673,63	999.990,03	2.446.663,66
26.782.0024	Programa de Crescimento para Navegantes	0,00	1.446.673,63	999.990,03	2.446.663,66
26.782.0024.01.000014	Pavimentação e infraestrutura das vias publicas	0,00	1.446.673,63	0,00	1.446.673,63
26.782.0024.02.000051	Macadamização e recuperação de vias publicas	0,00	0,00	999.990,03	999.990,03
Total da Unidade Orçamentária		0,00	1.446.673,63	999.990,03	2.446.663,66

Unidade Orçamentária: 17004 Diretoria de Controle de Materiais e Serviços

Código	Especificação	Operações especiais	Projetos	Atividades	Total
26	Transporte	0,00	0,00	1.051.863,41	1.051.863,41
26.782	Transporte Rodoviário	0,00	0,00	1.051.863,41	1.051.863,41
26.782.0026	Gestão Genial	0,00	0,00	1.051.863,41	1.051.863,41
26.782.0026.02.000115	Manutenção da frota de maquinas e veiculos da Secretaria de Obras	0,00	0,00	1.051.863,41	1.051.863,41
Total da Unidade Orçamentária		0,00	0,00	1.051.863,41	1.051.863,41

Administração Direta, Indireta ou Fundacional

Município de NAVEGANTES

Competência: 2018

Unidade Orçamentária: 28001 Diretoria Adm., Financeira, Planejamento e Projetos

Código	Especificação	Operações especiais	Projetos	Atividades	Total
15	Urbanismo	0,00	0,00	983.553,43	983.553,43
15.452	Serviços Urbanos	0,00	0,00	983.553,43	983.553,43
15.452.0025	Macro e Micro Drenagem Sustentável	0,00	0,00	983.553,43	983.553,43
15.452.0025.02.000053	Manutenção e substituição da rede pluvial	0,00	0,00	983.553,43	983.553,43
17	Saneamento	0,00	0,00	19.883.716,29	19.883.716,29
17.512	Saneamento Básico Urbano	0,00	0,00	19.883.716,29	19.883.716,29
17.512.0021	Água bem de todos e para todos	0,00	0,00	19.883.716,29	19.883.716,29
17.512.0021.02.000124	Manutenção e Funcionamento do fornecimento de água	0,00	0,00	19.883.716,29	19.883.716,29
Total da Unidade Orçamentária		0,00	0,00	20.867.269,72	20.867.269,72

Unidade Orçamentária: 30001 Diretoria de Controle Preventivo

Código	Especificação	Operações especiais	Projetos	Atividades	Total
4	Administração	0,00	0,00	682.333,14	682.333,14
4.124	Controle Interno	0,00	0,00	682.333,14	682.333,14
04.124.0003	Navegantes mais transparente	0,00	0,00	17.532,66	17.532,66
04.124.0003.02.000006	Manutenção e Funcionamento do Programa Navegantes Mais Transparente	0,00	0,00	17.532,66	17.532,66
04.124.0004	Controle na Administração Municipal	0,00	0,00	664.800,48	664.800,48
04.124.0004.02.000007	Manutenção e Funcionamento do Programa Controle na Administração Pública	0,00	0,00	664.800,48	664.800,48
Total da Unidade Orçamentária		0,00	0,00	682.333,14	682.333,14

Unidade Orçamentária: 31001 Diretoria de Tributos Imobiliários e Dívida Ativa

Código	Especificação	Operações especiais	Projetos	Atividades	Total
4	Administração	0,00	0,00	134.178,56	134.178,56
4.129	Administração de Receitas	0,00	0,00	134.178,56	134.178,56
04.129.0093	CIDADE QUE ARRECADA CRESCE	0,00	0,00	134.178,56	134.178,56

Administração Direta, Indireta ou Fundacional

Município de NAVEGANTES

Competência: 2018

04.129.0093.02.000109	Atualização da Planta de Valores	0,00	0,00	134.178,56	134.178,56
11	Trabalho	0,00	0,00	3.365.397,47	3.365.397,47
11.334	Fomento ao Trabalho	0,00	0,00	3.365.397,47	3.365.397,47
11.334.0094	EMPREENDEDORISMO PARA CRESCER	0,00	0,00	3.365.397,47	3.365.397,47
11.334.0094.02.000111	Manutenção e Funcionamento da Secretaria de Desenv. Econômico	0,00	0,00	3.365.397,47	3.365.397,47
Total da Unidade Orçamentária		0,00	0,00	3.499.576,03	3.499.576,03

Unidade Orçamentária: 31004 Diretoria de Indústria e Comércio

Código	Especificação	Operações especiais	Projetos	Atividades	Total
11	Trabalho	0,00	0,00	49.970,96	49.970,96
11.334	Fomento ao Trabalho	0,00	0,00	49.970,96	49.970,96
11.334.0094	EMPREENDEDORISMO PARA CRESCER	0,00	0,00	49.970,96	49.970,96
11.334.0094.02.000113	Manutenção e Funcionamento do Sine	0,00	0,00	49.970,96	49.970,96
Total da Unidade Orçamentária		0,00	0,00	49.970,96	49.970,96

Unidade Orçamentária: 32001 Diretoria de Políticas da Criança e do Adolescente

Código	Especificação	Operações especiais	Projetos	Atividades	Total
8	Assistência Social	0,00	0,00	851.372,26	851.372,26
8.243	Assistência à Criança e ao Adolescente	0,00	0,00	851.372,26	851.372,26
08.243.0013	Pacto pela Criança	0,00	0,00	851.372,26	851.372,26
08.243.0013.02.000021	Manutenção e Funcionamento da Diretoria de Políticas da Criança e do Adolesc.	0,00	0,00	834.673,65	834.673,65
08.243.0013.02.000023	Manutenção e Funcionamento do Centro de Cidadania	0,00	0,00	16.698,61	16.698,61
Total da Unidade Orçamentária		0,00	0,00	851.372,26	851.372,26

Unidade Orçamentária: 33001 Dir. de Fisc.Obras/Proj. Públicos/Análise Projetos

Código	Especificação	Operações especiais	Projetos	Atividades	Total
15	Urbanismo	0,00	0,00	1.910.835,26	1.910.835,26
15.451	Infra-Estrutura Urbana	0,00	0,00	1.910.835,26	1.910.835,26

Administração Direta, Indireta ou Fundacional

Município de NAVEGANTES

Competência: 2018

15.451.0007	Navegantes para Todos	0,00	0,00	1.910.835,26	1.910.835,26
15.451.0007.02.000011	Desenvolvimento de Estudos e Projetos de Infraestrutura Urbana	0,00	0,00	1.674,34	1.674,34
15.451.0007.02.000012	Manutenção e Ampliação das Atividades de Fiscalização de Obras e Posturas	0,00	0,00	1.909.160,92	1.909.160,92
	Total da Unidade Orçamentária	0,00	0,00	1.910.835,26	1.910.835,26
	Total da Unidade Gestora	11.562.801,54	11.709.272,56	168.211.809,66	191.483.883,76

Unidade Gestora: Instituto de Previdência Social do Município de Navegantes

Unidade Orçamentária: 29001 Diretoria Executiva

Código	Especificação	Operações especiais	Projetos	Atividades	Total
4	Administração	0,00	0,00	1.200.865,44	1.200.865,44
4.272	Previdência do Regime Estatutário	0,00	0,00	1.200.865,44	1.200.865,44
04.272.0095	Manutenção das atividades do Instituto de Previdência	0,00	0,00	1.189.352,64	1.189.352,64
04.272.0095.02.000117	Manutenção das atividades do Instituto de Previdência	0,00	0,00	1.189.352,64	1.189.352,64
04.272.0099	Pré e Pós Aposentadoria	0,00	0,00	11.512,80	11.512,80
04.272.0099.02.000121	Manutenção do Programa Pré e Pós Aposentadoria	0,00	0,00	11.512,80	11.512,80
9	Previdência Social	0,00	0,00	10.269.357,82	10.269.357,82
9.272	Previdência do Regime Estatutário	0,00	0,00	10.269.357,82	10.269.357,82
09.272.0096	Nossa Previdência	0,00	0,00	10.269.357,82	10.269.357,82
09.272.0096.02.000118	Manutenção dos Benefícios Previdenciários	0,00	0,00	10.269.357,82	10.269.357,82
28	Encargos Especiais	0,00	0,00	303.134,10	303.134,10
28.846	Outros Encargos Especiais	0,00	0,00	303.134,10	303.134,10
28.846.0098	Programa de Formação do Patrimônio do Servidor Público - PASEP	0,00	0,00	303.134,10	303.134,10
28.846.0098.02.000120	Manutenção do Programa de Formação do Patrimônio do Servidor Público	0,00	0,00	303.134,10	303.134,10
	Total da Unidade Orçamentária	0,00	0,00	11.773.357,36	11.773.357,36
	Total da Unidade Gestora	0,00	0,00	11.773.357,36	11.773.357,36

Administração Direta, Indireta ou Fundacional

Município de NAVEGANTES

Competência: 2018

Unidade Gestora: Fundação Hospitalar Municipal de Navegantes

Unidade Orçamentária: 21001 Diretoria Administrativa - FHMN

Código	Especificação	Operações especiais	Projetos	Atividades	Total
10	Saúde	0,00	0,00	64.905,78	64.905,78
10.302	Assistência Hospitalar e Ambulatorial	0,00	0,00	64.905,78	64.905,78
10.302.0103	Atendimento Hospitalar	0,00	0,00	64.905,78	64.905,78
10.302.0103.02.000148	Manutenção e Funcionamento da Diretoria Administrativa - FHMN	0,00	0,00	64.905,78	64.905,78
	Total da Unidade Orçamentária	0,00	0,00	64.905,78	64.905,78
	Total da Unidade Gestora	0,00	0,00	64.905,78	64.905,78

Unidade Gestora: Fundação Municipal de Cultura de Navegantes

Unidade Orçamentária: 19001 Diretoria Técnica - FMC

Código	Especificação	Operações especiais	Projetos	Atividades	Total
13	Cultura	0,00	0,00	1.163.101,66	1.163.101,66
13.392	Difusão Cultural	0,00	0,00	1.163.101,66	1.163.101,66
13.392.0039	Movimento Criativo	0,00	0,00	1.163.101,66	1.163.101,66
13.392.0039.02.000054	Manutenção e Funcionamento da Fundação Cultural	0,00	0,00	1.069.451,34	1.069.451,34
13.392.0039.02.000056	Manutenção e Funcionamento de Centros Municipais de Cultura	0,00	0,00	1.462,83	1.462,83
13.392.0039.02.000058	Manutenção e Funcionamento da Lei de Incentivo a Cultura	0,00	0,00	92.187,49	92.187,49
	Total da Unidade Orçamentária	0,00	0,00	1.163.101,66	1.163.101,66

Unidade Orçamentária: 19003 Fundo Municipal de Cultura

Código	Especificação	Operações especiais	Projetos	Atividades	Total
13	Cultura	0,00	0,00	283.354,58	283.354,58
13.392	Difusão Cultural	0,00	0,00	283.354,58	283.354,58

Administração Direta, Indireta ou Fundacional

Município de NAVEGANTES

Competência: 2018

13.392.0039	Movimento Criativo	0,00	0,00	283.354,58	283.354,58
13.392.0039.02.000057	Manutenção e Funcionamento do Fundo Municipal de Cultura	0,00	0,00	283.354,58	283.354,58
	Total da Unidade Orçamentária	0,00	0,00	283.354,58	283.354,58
	Total da Unidade Gestora	0,00	0,00	1.446.456,24	1.446.456,24

Unidade Gestora: Fundação Municipal de Esportes de Navegantes

Unidade Orçamentária: 20001 Diretoria Técnica - FME

Código	Especificação	Operações especiais	Projetos	Atividades	Total
27	Desporto e Lazer	0,00	0,00	1.563.706,07	1.563.706,07
27.812	Desporto Comunitário	0,00	0,00	1.563.706,07	1.563.706,07
27.812.0041	Navegantes em Movimento	0,00	0,00	1.499.134,72	1.499.134,72
27.812.0041.02.000060	Manutenção e Funcionamento da Fundação de Esportes	0,00	0,00	1.499.134,72	1.499.134,72
27.812.0042	Viva Verão Navegantes	0,00	0,00	980,00	980,00
27.812.0042.02.000061	Manutenção e Funcionamento do Programa Viva Verão Navegantes	0,00	0,00	980,00	980,00
27.812.0046	Bolsa Atleta	0,00	0,00	63.591,35	63.591,35
27.812.0046.02.000065	Manutenção e Funcionamento do Bolsa Atleta	0,00	0,00	63.591,35	63.591,35
	Total da Unidade Orçamentária	0,00	0,00	1.563.706,07	1.563.706,07
	Total da Unidade Gestora	0,00	0,00	1.563.706,07	1.563.706,07

Unidade Gestora: Fundação Municipal de Vigilância de Navegantes

Unidade Orçamentária: 22001 Diretoria Técnica - FMV

Código	Especificação	Operações especiais	Projetos	Atividades	Total
6	Segurança Pública	0,00	217.988,69	1.694.581,39	1.912.570,08
6.183	Informação e Inteligência	0,00	217.988,69	1.694.581,39	1.912.570,08

Administração Direta, Indireta ou Fundacional

Município de NAVEGANTES

Competência: 2018

06.183.0047	Humaniza Navega no Transito	0,00	217.988,69	1.694.581,39	1.912.570,08
06.183.0047.01.000036	Ampliação e Recuperação da Sinalização Viária	0,00	46.360,19	0,00	46.360,19
06.183.0047.01.000037	Aquisição de Equipamentos para a Fundação Municipal de Transito	0,00	628,50	0,00	628,50
06.183.0047.01.000038	Aquisição de Veículos para a Fundação Municipal de Transito	0,00	171.000,00	0,00	171.000,00
06.183.0047.02.000066	Manutenção e Funcionamento da Fundação de Transito	0,00	0,00	776.862,24	776.862,24
06.183.0047.02.000150	Manutenção e Funcionamento Fiscalização de Trânsito - Convênio de Trânsito	0,00	0,00	538.228,93	538.228,93
06.183.0047.02.000151	Manutenção e Funcionamento do Convênio de Trânsito/SC - Polícia Civil	0,00	0,00	237.524,97	237.524,97
06.183.0047.02.000152	Manutenção e Funcionamento do Convênio de Trânsito/SC - Polícia Militar	0,00	0,00	141.965,25	141.965,25
	Total da Unidade Orçamentária	0,00	217.988,69	1.694.581,39	1.912.570,08
	Total da Unidade Gestora	0,00	217.988,69	1.694.581,39	1.912.570,08

Unidade Gestora: Fundação Municipal do Meio Ambiente de Navegantes

Unidade Orçamentária: 18001 Diretoria Técnica - FUMAN

Código	Especificação	Operações especiais	Projetos	Atividades	Total
18	Gestão Ambiental	0,00	1.733,00	1.104.622,14	1.106.355,14
18.541	Preservação e Conservação Ambiental	0,00	1.733,00	1.104.622,14	1.106.355,14
18.541.0048	Navegantes Sustentável	0,00	0,00	1.104.622,14	1.104.622,14
18.541.0048.02.000067	Manutenção e Funcionamento da Fundação do Meio Ambiente	0,00	0,00	1.093.912,14	1.093.912,14
18.541.0048.02.000149	Compensação Ambiental	0,00	0,00	10.710,00	10.710,00
18.541.0049	RECICLE SEU LIXO: POR UMA NAVEGANTES MAIS SUSTENTÁVEL	0,00	1.733,00	0,00	1.733,00
18.541.0049.01.000042	Concientização da Coleta Seletiva e Reciclagem	0,00	1.733,00	0,00	1.733,00
	Total da Unidade Orçamentária	0,00	1.733,00	1.104.622,14	1.106.355,14
	Total da Unidade Gestora	0,00	1.733,00	1.104.622,14	1.106.355,14

Administração Direta, Indireta ou Fundacional

Município de NAVEGANTES

Competência: 2018

Unidade Orçamentária: 23001 Fundo Municipal de Assistência Social

Código	Especificação	Operações especiais	Projetos	Atividades	Total
8	Assistência Social	0,00	63.300,00	1.233.176,47	1.296.476,47
8.244	Assistência Comunitária	0,00	63.300,00	1.233.176,47	1.296.476,47
08.244.0050	Índice de Gestão Descentralizada do Sistema Único de Assistência Social - IGDSUAS	0,00	0,00	15.948,61	15.948,61
08.244.0050.02.000069	Manutenção e Funcionamento dos Recursos do IGD/SUAS	0,00	0,00	15.948,61	15.948,61
08.244.0051	Centro de Referência Especializado de Assistência Social - CREAS	0,00	0,00	69.377,00	69.377,00
08.244.0051.02.000070	Manutenção e Funcionamento dos Recursos do CREAS	0,00	0,00	69.377,00	69.377,00
08.244.0052	Serviço de Proteção Social a Adolescentes em Cumprimento de Medidas Socioeducativas	0,00	0,00	13.285,04	13.285,04
08.244.0052.02.000071	Manutenção e Funcionamento dos Recursos de Medidas Socioeducativas	0,00	0,00	13.285,04	13.285,04
08.244.0053	Manutenção e Funcionamento Piso Básico Variável - SCFV	0,00	0,00	69.575,48	69.575,48
08.244.0053.02.000072	Manutenção e Funcionamento Piso Básico Variável - SCFV	0,00	0,00	69.575,48	69.575,48
08.244.0054	Abordagem Social	0,00	0,00	10.480,26	10.480,26
08.244.0054.02.000073	Manutenção e Funcionamento dos Recursos Abordagem Social	0,00	0,00	10.480,26	10.480,26
08.244.0055	ACESSUAS - Trabalho	0,00	0,00	109.913,80	109.913,80
08.244.0055.02.000074	Manutenção e Funcionamento dos Recursos Promoção do Acesso ao Mundo do Trabalho - ACESSUAS	0,00	0,00	109.913,80	109.913,80
08.244.0056	Manutenção e Funcionamento Piso de Alta Complexidade I - Criança/ Adolescente	0,00	0,00	21.907,12	21.907,12
08.244.0056.02.000075	Manutenção e Funcionamento Piso de Alta Complexidade I - Criança/ Adolescente	0,00	0,00	21.907,12	21.907,12
08.244.0057	CRAS (Centro de Referência de Assistência Social)	0,00	0,00	66.687,62	66.687,62
08.244.0057.02.000076	Manutenção e Funcionamento dos Recursos do CRAS	0,00	0,00	66.687,62	66.687,62
08.244.0058	Programa Federal Bolsa Família e IGDBF	0,00	0,00	26.535,22	26.535,22
08.244.0058.02.000077	Manutenção e Funcionamento dos Recursos do Bolsa Família - IGDBF	0,00	0,00	26.535,22	26.535,22
08.244.0060	PETI (Programa de Erradicação do Trabalho Infantil)	0,00	0,00	4.200,00	4.200,00
08.244.0060.02.000079	Manutenção e Funcionamento das Ações Estratégicas do Programa de Erradicação do Trabalho Infantil	0,00	0,00	4.200,00	4.200,00
08.244.0062	Assistência Social Comunitária	0,00	63.300,00	780.366,68	843.666,68
08.244.0062.01.000069	Aquisição de Veículos	0,00	63.300,00	0,00	63.300,00
08.244.0062.02.000081	Manutenção e Funcionamento do Fundo Municipal de Assistência Social	0,00	0,00	780.366,68	780.366,68

Administração Direta, Indireta ou Fundacional

Município de NAVEGANTES

Competência: 2018

08.244.0101	Programa Primeira Infância no SUAS	0,00	0,00	44.899,64	44.899,64
08.244.0101.02.000082	Manutenção e Funcionamento do Programa Primeira Infância no SUAS	0,00	0,00	44.899,64	44.899,64
Total da Unidade Orçamentária		0,00	63.300,00	1.233.176,47	1.296.476,47
Total da Unidade Gestora		0,00	63.300,00	1.233.176,47	1.296.476,47

Unidade Gestora: Fundo Municipal de Reequipamento do Corpo de Bombeiros de Navegantes

Unidade Orçamentária: 27001 Fundo Mun. Reequip.Corpo Bombeiros de Navegantes

Código	Especificação	Operações especiais	Projetos	Atividades	Total
6	Segurança Pública	0,00	31.500,00	520.843,36	552.343,36
6.181	Policimento	0,00	31.500,00	520.843,36	552.343,36
06.181.0104	Infraestrutura p/o Corpo de Bombeiros Militar	0,00	31.500,00	0,00	31.500,00
06.181.0104.01.000100	Aquisição de Veículos e Equipamentos para o FUMREBOM	0,00	31.500,00	0,00	31.500,00
06.181.0105	Melhoria da Segurança Pública	0,00	0,00	520.843,36	520.843,36
06.181.0105.02.000144	Manutenção e Funcionamento do FUMREBOM - Apoio Operacional e Administrativo	0,00	0,00	520.843,36	520.843,36
Total da Unidade Orçamentária		0,00	31.500,00	520.843,36	552.343,36
Total da Unidade Gestora		0,00	31.500,00	520.843,36	552.343,36

Unidade Gestora: Fundo Municipal de Saúde de Navegantes

Unidade Orçamentária: 25001 Diretoria Administrativa

Código	Especificação	Operações especiais	Projetos	Atividades	Total
10	Saúde	0,00	470.108,00	34.876.779,37	35.346.887,37
10.301	Atenção Básica	0,00	470.108,00	34.876.779,37	35.346.887,37
10.301.0063	Saúde, nosso bem maior	0,00	0,00	34.876.779,37	34.876.779,37
10.301.0063.02.000083	Manutenção e Funcionamento do Fundo da Saúde	0,00	0,00	34.876.779,37	34.876.779,37

Administração Direta, Indireta ou Fundacional

Município de NAVEGANTES

Competência: 2018

10.301.0084	Implantação dos Prontuários Informatizados	0,00	11.008,00	0,00	11.008,00
10.301.0084.01.000043	Implantar prontuario informatizado em todas as Unidades de Saúde	0,00	11.008,00	0,00	11.008,00
10.301.0086	Serviços de Saúde	0,00	459.100,00	0,00	459.100,00
10.301.0086.01.000054	Aquisição de Veículos p/Saúde	0,00	459.100,00	0,00	459.100,00
Total da Unidade Orçamentária		0,00	470.108,00	34.876.779,37	35.346.887,37

Unidade Orçamentária: 25005 Bloco Atenção Básica

Código	Especificação	Operações especiais	Projetos	Atividades	Total
10	Saúde	0,00	0,00	6.677.738,99	6.677.738,99
10.301	Atenção Básica	0,00	0,00	6.677.738,99	6.677.738,99
10.301.0069	Aumento da área de cobertura ESF	0,00	0,00	2.904.224,80	2.904.224,80
10.301.0069.02.000090	Manutenção dos Recursos da Estratégia Saúde da Família	0,00	0,00	1.563.000,07	1.563.000,07
10.301.0069.02.000091	Manutenção dos Recursos do Programa de Agente Comunitário de Saúde	0,00	0,00	895.482,90	895.482,90
10.301.0069.02.000092	Manutenção da Ações da Estratégia Saúde da Família em Saúde Bucal	0,00	0,00	445.741,83	445.741,83
10.301.0070	Atenção Básica	0,00	0,00	3.521.714,55	3.521.714,55
10.301.0070.02.000093	Manutenção dos Recursos do PAB	0,00	0,00	3.521.714,55	3.521.714,55
10.301.0071	Atenção Básica	0,00	0,00	251.799,64	251.799,64
10.301.0071.02.000094	Manutenção dos Recursos do NASF	0,00	0,00	251.799,64	251.799,64
Total da Unidade Orçamentária		0,00	0,00	6.677.738,99	6.677.738,99

Unidade Orçamentária: 25006 Bloco Assistência Farmacêutica

Código	Especificação	Operações especiais	Projetos	Atividades	Total
10	Saúde	0,00	0,00	934.448,43	934.448,43
10.303	Suporte Profilático e Terapêutico	0,00	0,00	934.448,43	934.448,43
10.303.0068	Saúde na melhor idade	0,00	0,00	30.291,80	30.291,80
10.303.0068.02.000089	Manutenção do Programa Hiperdia	0,00	0,00	30.291,80	30.291,80
10.303.0072	Assistência Farmacêutica Básica	0,00	0,00	904.156,63	904.156,63
10.303.0072.02.000095	Manutençã dos Recursos do Programa Assistência Farmacêutica Básica	0,00	0,00	904.156,63	904.156,63

Administração Direta, Indireta ou Fundacional

Município de NAVEGANTES

Competência: 2018

Total da Unidade Orçamentária	0,00	0,00	934.448,43	934.448,43
-------------------------------	------	------	------------	------------

Unidade Orçamentária: 25007 Bloco Gestão SUS

Código	Especificação	Operações especiais	Projetos	Atividades	Total
10	Saúde	0,00	0,00	80.384,45	80.384,45
10.301	Atenção Básica	0,00	0,00	80.384,45	80.384,45
10.301.0079	Alimentação e Nutrição	0,00	0,00	80.384,45	80.384,45
10.301.0079.02.000101	Manutenção do Programa de Financiamento das Ações de Alimentação e Nutrição	0,00	0,00	80.384,45	80.384,45
Total da Unidade Orçamentária		0,00	0,00	80.384,45	80.384,45

Unidade Orçamentária: 25008 Bloco Investimento

Código	Especificação	Operações especiais	Projetos	Atividades	Total
10	Saúde	0,00	351.275,71	0,00	351.275,71
10.301	Atenção Básica	0,00	351.275,71	0,00	351.275,71
10.301.0085	Investimento	0,00	0,00	0,00	0,00
10.301.0085.01.000053	Construção, Ampliação e Reforma de Unidades de Saúde	0,00	0,00	0,00	0,00
10.301.0087	Investimento	0,00	100.425,71	0,00	100.425,71
10.301.0087.01.000055	Aquisição de Equipamentos e Mobiliários p/ Unidades de Saúde	0,00	100.425,71	0,00	100.425,71
10.301.0088	Investimento	0,00	0,00	0,00	0,00
10.301.0088.01.000056	Construção, Ampliação e Reforma de Unidades Hospitalares	0,00	0,00	0,00	0,00
10.301.0089	Atendimento Hospitalar	0,00	250.850,00	0,00	250.850,00
10.301.0089.01.000057	Aquisição de Equipamentos e Mobiliários para Unidades Hospitalares	0,00	250.850,00	0,00	250.850,00
Total da Unidade Orçamentária		0,00	351.275,71	0,00	351.275,71

Unidade Orçamentária: 25009 Bloco Média e Alta Complexidade Ambulatorial e Hos

Código	Especificação	Operações especiais	Projetos	Atividades	Total
10	Saúde	0,00	0,00	4.761.789,32	4.761.789,32
10.302	Assistência Hospitalar e Ambulatorial	0,00	0,00	4.761.789,32	4.761.789,32

Administração Direta, Indireta ou Fundacional

Município de NAVEGANTES

Competência: 2018

10.302.0074	SAMU	0,00	0,00	232.964,30	232.964,30
10.302.0074.02.000097	Manutenção e Funcionamento dos Recurso do SAMU	0,00	0,00	232.964,30	232.964,30
10.302.0075	Centro de Atenção Psicossocial	0,00	0,00	243.566,61	243.566,61
10.302.0075.02.000098	Manutenção e Funcionamento do Centro de Atenção Psicossocial - CAPS	0,00	0,00	243.566,61	243.566,61
10.302.0080	Grupo Viver Bem	0,00	0,00	8.511,00	8.511,00
10.302.0080.02.000102	Manutenção da Unidades de Atenção Especializada	0,00	0,00	8.511,00	8.511,00
10.302.0082	Mutirão de Consultas Especializadas	0,00	0,00	22.359,16	22.359,16
10.302.0082.02.000103	Manutenção e Funcionamento do Centro de Especialidades Médicas	0,00	0,00	22.359,16	22.359,16
10.302.0083	Mutirão para realização de Exames	0,00	0,00	4.134.742,47	4.134.742,47
10.302.0083.02.000104	Manutenção e Funcionamento dos Recursos de Média e Alta Complexidade, Ambulatorial e Hospitalar	0,00	0,00	4.134.742,47	4.134.742,47
10.302.0090	Centro de Especialidades Odontológicas	0,00	0,00	109.833,42	109.833,42
10.302.0090.02.000106	Manutenção e Funcionamento do Centro de Especialidades Odontológicas - CEO	0,00	0,00	109.833,42	109.833,42
10.302.0109	Saúde da Mulher e do Homem	0,00	0,00	9.812,36	9.812,36
10.302.0109.02.000105	Manutenção das Ações Básicas e Especializadas do Centro de Referência da Mulher e do Homem	0,00	0,00	9.812,36	9.812,36
Total da Unidade Orçamentária		0,00	0,00	4.761.789,32	4.761.789,32

Unidade Orçamentária: 25010 Bloco Vigilância em Saúde

Código	Especificação	Operações especiais	Projetos	Atividades	Total
10	Saúde	0,00	0,00	737.380,15	737.380,15
10.304	Vigilância Sanitária	0,00	0,00	525.063,18	525.063,18
10.304.0066	Mutirão de Combate ao mosquito	0,00	0,00	31.700,00	31.700,00
10.304.0066.02.000087	Manutenção dos Recursos das Ações de Dengue	0,00	0,00	31.700,00	31.700,00
10.304.0067	Conhecer para se Proteger	0,00	0,00	71.605,88	71.605,88
10.304.0067.02.000088	Manutenção dos Recursos do Programa DST/AIDS	0,00	0,00	71.605,88	71.605,88
10.304.0077	Vigilância em Saúde	0,00	0,00	120.268,12	120.268,12
10.304.0077.02.000099	Manutenção e Funcionamento do Centro de Controle de Zoonoses	0,00	0,00	120.268,12	120.268,12
10.304.0078	Vigilância em Saúde	0,00	0,00	290.893,98	290.893,98
10.304.0078.02.000100	Manutenção e Funcionamento dos Recursos da Vigilância Sanitária	0,00	0,00	290.893,98	290.893,98

Administração Direta, Indireta ou Fundacional

Município de NAVEGANTES

Competência: 2018

10.304.0108	Serviços de Saúde	0,00	0,00	10.595,20	10.595,20
10.304.0108.02.000107	Manutenção do Centro de reabilitação Animal	0,00	0,00	10.595,20	10.595,20
10.305	Vigilância Epidemiológica	0,00	0,00	212.316,97	212.316,97
10.305.0065	Imunização	0,00	0,00	212.316,97	212.316,97
10.305.0065.02.000086	Manutenção e Funcionamento do Centro de vigilância Epidemiológica	0,00	0,00	212.316,97	212.316,97
	Total da Unidade Orçamentária	0,00	0,00	737.380,15	737.380,15
	Total da Unidade Gestora	0,00	821.383,71	48.068.520,71	48.889.904,42

Unidade Gestora: Fundo Municipal Direitos Criança Adoles. Navegantes

Unidade Orçamentária: 24001 Fundo Mun. dos Direitos da Criança e Adolescente

Código	Especificação	Operações especiais	Projetos	Atividades	Total
8	Assistência Social	0,00	0,00	19.212,71	19.212,71
8.243	Assistência à Criança e ao Adolescente	0,00	0,00	19.212,71	19.212,71
08.243.0092	Assistência à Criança e ao Adolescente	0,00	0,00	19.212,71	19.212,71
08.243.0092.02.000046	Manut. e Func. Fundo Municipal da Criança e do Adolescente	0,00	0,00	19.212,71	19.212,71
	Total da Unidade Orçamentária	0,00	0,00	19.212,71	19.212,71
	Total da Unidade Gestora	0,00	0,00	19.212,71	19.212,71

Unidade Gestora: Câmara Municipal de Navegantes

Unidade Orçamentária: 01001 Câmara Municipal de Vereadores

Código	Especificação	Operações especiais	Projetos	Atividades	Total
1	Legislativa	0,00	0,00	3.872.230,98	3.872.230,98
1.031	Ação Legislativa	0,00	0,00	3.872.230,98	3.872.230,98
01.031.0110	Atendimento como você merece	0,00	0,00	3.872.230,98	3.872.230,98

Administração Direta, Indireta ou Fundacional

Município de NAVEGANTES

Competência: 2018

01.031.0110.02.000119	Manutenção e Funcionamento da Câmara de Vereadores	0,00	0,00	3.872.230,98	3.872.230,98
	Total da Unidade Orçamentária	0,00	0,00	3.872.230,98	3.872.230,98
	Total da Unidade Gestora	0,00	0,00	3.872.230,98	3.872.230,98
	Total Geral	11.562.801,54	12.845.177,96	239.573.422,87	263.981.402,37

Demonstrativo de Funções, Subfunções e Programas por Projetos e Atividades - Anexo 07

Administração Direta, Indireta ou Fundacional

Município de NAVEGANTES

Competência: 2018

Código	Especificação	Operações especiais	Projetos	Atividades	Total
01	Legislativa	0,00	0,00	3.872.230,98	3.872.230,98
01.031	Ação Legislativa	0,00	0,00	3.872.230,98	3.872.230,98
01.031.0110	Atendimento como você merece	0,00	0,00	3.872.230,98	3.872.230,98
01.031.0110.02.000119	Manutenção e Funcionamento da Câmara de Vereadores	0,00	0,00	3.872.230,98	3.872.230,98
02	Judiciária	0,00	0,00	1.945.587,49	1.945.587,49
02.092	Representação Judicial e Extrajudicial	0,00	0,00	1.945.587,49	1.945.587,49
02.092.0023	Organização e Justiça	0,00	0,00	1.945.587,49	1.945.587,49
02.092.0023.02.000036	Manutenção e Funcionamento da Procuradoria Geral do Município	0,00	0,00	1.945.587,49	1.945.587,49
03	Essencial à Justiça	0,00	0,00	358.462,43	358.462,43
03.092	Representação Judicial e Extrajudicial	0,00	0,00	358.462,43	358.462,43
03.092.0023	Organização e Justiça	0,00	0,00	358.462,43	358.462,43
03.092.0023.02.000037	Precatórias Judiciais	0,00	0,00	338.049,43	338.049,43
03.092.0023.02.000038	Manutenção e funcionamento do PROCON	0,00	0,00	20.413,00	20.413,00
04	Administração	0,00	33.900,00	18.928.043,85	18.961.943,85
04.121	Planejamento e Orçamento	0,00	0,00	911.990,07	911.990,07
04.121.0002	Planejamento e Ação	0,00	0,00	911.990,07	911.990,07
04.121.0002.02.000005	Manutenção e Funcionamento do Programa Planejamento e Ação	0,00	0,00	911.990,07	911.990,07
04.122	Administração Geral	0,00	0,00	3.167.067,09	3.167.067,09
04.122.0001	Administração Integrada	0,00	0,00	1.112.225,91	1.112.225,91
04.122.0001.02.000001	Manutenção e Funcionamento do Diretoria de Gestão de Bens Materiais e Serviços	0,00	0,00	1.082.780,21	1.082.780,21
04.122.0001.02.000003	Manutenção e Funcionamento do Diretoria Gestão Patrimonial	0,00	0,00	29.445,70	29.445,70
04.122.0026	Gestão Genial	0,00	0,00	96.000,00	96.000,00
04.122.0026.02.000116	Manutenção e conservação dos prédios públicos	0,00	0,00	96.000,00	96.000,00
04.122.0106	Gabinete do Prefeito	0,00	0,00	1.566.808,12	1.566.808,12
04.122.0106.02.000009	Manutenção e Funcionamento do Gabinete do Prefeito	0,00	0,00	1.566.808,12	1.566.808,12
04.122.0107	Gabinete Vice Prefeito	0,00	0,00	392.033,06	392.033,06
04.122.0107.02.000084	Manutenção e Funcionamento do Gabinete do Vice Prefeito	0,00	0,00	392.033,06	392.033,06
04.123	Administração Financeira	0,00	0,00	2.408.145,08	2.408.145,08

Demonstrativo de Funções, Subfunções e Programas por Projetos e Atividades - Anexo 07

Administração Direta, Indireta ou Fundacional

Município de NAVEGANTES

Competência: 2018

Código	Especificação	Operações especiais	Projetos	Atividades	Total
04.123.0005	Finanças Públicas	0,00	0,00	1.850.951,19	1.850.951,19
04.123.0005.02.000008	Manutenção e Funcionamento da Diretoria do Tesouro	0,00	0,00	1.850.951,19	1.850.951,19
04.123.0006	Contabilidade, a essência na Administração Pública	0,00	0,00	557.193,89	557.193,89
04.123.0006.02.000010	Manutenção e Funcionamento da Diretoria de Contabilidade	0,00	0,00	557.193,89	557.193,89
04.124	Controle Interno	0,00	0,00	682.333,14	682.333,14
04.124.0003	Navegantes mais transparente	0,00	0,00	17.532,66	17.532,66
04.124.0003.02.000006	Manutenção e Funcionamento do Programa Navegantes Mais Transparente	0,00	0,00	17.532,66	17.532,66
04.124.0004	Controle na Administração Municipal	0,00	0,00	664.800,48	664.800,48
04.124.0004.02.000007	Manutenção e Funcionamento do Programa Controle na Administração Pública	0,00	0,00	664.800,48	664.800,48
04.126	Tecnologia da Informatização	0,00	33.900,00	82.826,88	116.726,88
04.126.0001	Administração Integrada	0,00	33.900,00	82.826,88	116.726,88
04.126.0001.01.000001	Ampliação e Padronização da Infraestrutura de TI	0,00	33.900,00	0,00	33.900,00
04.126.0001.02.000004	Manutenção e Funcionamento de Tecnologia da Informação	0,00	0,00	82.826,88	82.826,88
04.128	Formação de Recursos Humanos	0,00	0,00	5.938.750,00	5.938.750,00
04.128.0001	Administração Integrada	0,00	0,00	5.938.750,00	5.938.750,00
04.128.0001.02.000002	Manutenção e Funcionamento da Diretoria de Gestão de Recursos Humanos	0,00	0,00	5.938.750,00	5.938.750,00
04.129	Administração de Receitas	0,00	0,00	134.178,56	134.178,56
04.129.0093	CIDADE QUE ARRECADA CRESCE	0,00	0,00	134.178,56	134.178,56
04.129.0093.02.000109	Atualização da Planta de Valores	0,00	0,00	134.178,56	134.178,56
04.131	Comunicação Social	0,00	0,00	979.540,57	979.540,57
04.131.0008	Informação para a Cidadania	0,00	0,00	979.540,57	979.540,57
04.131.0008.02.000013	Manutenção e Funcionamento da Secretaria de Comunicação Social	0,00	0,00	560.680,05	560.680,05
04.131.0008.02.000014	Criação e Desenvolvimento de Campanhas Institucionais	0,00	0,00	418.860,52	418.860,52
04.272	Previdência do Regime Estatutário	0,00	0,00	1.200.865,44	1.200.865,44
04.272.0095	Manutenção das atividades do Instituto de Previdência	0,00	0,00	1.189.352,64	1.189.352,64
04.272.0095.02.000117	Manutenção das atividades do Instituto de Previdência	0,00	0,00	1.189.352,64	1.189.352,64
04.272.0099	Pré e Pós Aposentadoria	0,00	0,00	11.512,80	11.512,80
04.272.0099.02.000121	Manutenção do Programa Pré e Pós Aposentadoria	0,00	0,00	11.512,80	11.512,80

Demonstrativo de Funções, Subfunções e Programas por Projetos e Atividades - Anexo 07

Administração Direta, Indireta ou Fundacional

Município de NAVEGANTES

Competência: 2018

Código	Especificação	Operações especiais	Projetos	Atividades	Total
04.306	Alimentação e Nutrição	0,00	0,00	3.422.347,02	3.422.347,02
04.306.0030	Alimentar também é educar	0,00	0,00	3.422.347,02	3.422.347,02
04.306.0030.02.000136	Merenda Escolar Ensino Fundamental	0,00	0,00	1.409.833,22	1.409.833,22
04.306.0030.02.000137	Merenda Escolar Educação Infantil	0,00	0,00	564.761,80	564.761,80
04.306.0030.02.000138	Merenda Escolar Creche	0,00	0,00	1.447.752,00	1.447.752,00
06	Segurança Pública	0,00	328.788,69	3.196.629,58	3.525.418,27
06.181	Policiamento	0,00	110.800,00	552.440,72	663.240,72
06.181.0015	Por uma Navegantes mais segura	0,00	79.300,00	31.597,36	110.897,36
06.181.0015.01.000008	Aquisição de veículos para a Secretaria de Segurança Publica	0,00	79.300,00	0,00	79.300,00
06.181.0015.02.000153	Manut. e Func. do Convênio Prefeitura-Fiscalização/Polícia Militar	0,00	0,00	4.477,00	4.477,00
06.181.0015.02.000154	Convênio Polícia Militar - Rádio Patrulha	0,00	0,00	27.120,36	27.120,36
06.181.0104	Infraestrutura p/o Corpo de Bombeiros Militar	0,00	31.500,00	0,00	31.500,00
06.181.0104.01.000100	Aquisição de Veículos e Equipamentos para o FUMREBOM	0,00	31.500,00	0,00	31.500,00
06.181.0105	Melhoria da Segurança Pública	0,00	0,00	520.843,36	520.843,36
06.181.0105.02.000144	Manutenção e Funcionamento do FUMREBOM - Apoio Operacional e Administrativo	0,00	0,00	520.843,36	520.843,36
06.182	Defesa Civil	0,00	0,00	949.607,47	949.607,47
06.182.0015	Por uma Navegantes mais segura	0,00	0,00	949.607,47	949.607,47
06.182.0015.02.000026	Manutenção e Funcionamento da Diretoria de Segurança	0,00	0,00	949.607,47	949.607,47
06.183	Informação e Inteligência	0,00	217.988,69	1.694.581,39	1.912.570,08
06.183.0047	Humaniza Navega no Transito	0,00	217.988,69	1.694.581,39	1.912.570,08
06.183.0047.01.000036	Ampliação e Recuperação da Sinalização Viária	0,00	46.360,19	0,00	46.360,19
06.183.0047.01.000037	Aquisição de Equipamentos para a Fundação Municipal de Transito	0,00	628,50	0,00	628,50
06.183.0047.01.000038	Aquisição de Veículos para a Fundação Municipal de Transito	0,00	171.000,00	0,00	171.000,00
06.183.0047.02.000066	Manutenção e Funcionamento da Fundação de Transito	0,00	0,00	776.862,24	776.862,24
06.183.0047.02.000150	Manutenção e Funcionamento Fiscalização de Trânsito - Convênio de Trânsito	0,00	0,00	538.228,93	538.228,93
06.183.0047.02.000151	Manutenção e Funcionamento do Convênio de Trânsito/SC - Polícia Civil	0,00	0,00	237.524,97	237.524,97
06.183.0047.02.000152	Manutenção e Funcionamento do Convênio de Trânsito/SC - Polícia Militar	0,00	0,00	141.965,25	141.965,25
08	Assistência Social	0,00	63.300,00	6.850.612,31	6.913.912,31

Demonstrativo de Funções, Subfunções e Programas por Projetos e Atividades - Anexo 07

Administração Direta, Indireta ou Fundacional

Município de NAVEGANTES

Competência: 2018

Código	Especificação	Operações especiais	Projetos	Atividades	Total
08.241	Assistência ao Idoso	0,00	0,00	194.207,12	194.207,12
08.241.0037	PAI - Programa de Atenção ao Idoso	0,00	0,00	194.207,12	194.207,12
08.241.0037.02.000044	Manutenção e Funcionamento do Programa de Atenção ao Idoso - PAI	0,00	0,00	194.207,12	194.207,12
08.243	Assistência à Criança e ao Adolescente	0,00	0,00	1.743.468,84	1.743.468,84
08.243.0013	Pacto pela Criança	0,00	0,00	851.372,26	851.372,26
08.243.0013.02.000021	Manutenção e Funcionamento da Diretoria de Políticas da Criança e do Adolesc.	0,00	0,00	834.673,65	834.673,65
08.243.0013.02.000023	Manutenção e Funcionamento do Centro de Cidadania	0,00	0,00	16.698,61	16.698,61
08.243.0038	Instituição de Acolhimento Anildo de Souza	0,00	0,00	243.453,59	243.453,59
08.243.0038.02.000045	Manutenção e Funcionamento do Abrigo Municipal	0,00	0,00	243.453,59	243.453,59
08.243.0092	Assistência à Criança e ao Adolescente	0,00	0,00	19.212,71	19.212,71
08.243.0092.02.000046	Manut. e Func. Fundo Municipal da Criança e do Adolescente	0,00	0,00	19.212,71	19.212,71
08.243.0102	Conselho Tutelar	0,00	0,00	629.430,28	629.430,28
08.243.0102.02.000126	Manutenção e Funcionamento do Conselho Tutelar	0,00	0,00	629.430,28	629.430,28
08.244	Assistência Comunitária	0,00	63.300,00	4.912.936,35	4.976.236,35
08.244.0032	Avança SUAS	0,00	0,00	3.554.746,47	3.554.746,47
08.244.0032.02.000039	Manutenção e Funcionamento da Diretoria de Programas Sociais	0,00	0,00	3.554.746,47	3.554.746,47
08.244.0034	Acolher	0,00	0,00	125.013,41	125.013,41
08.244.0034.02.000041	Manutenção e Funcionamento do Programa de Vulnerabilidade Social	0,00	0,00	39.670,00	39.670,00
08.244.0034.02.000155	Processo de Reintegração de Posse da Área denominada "Monte Sião/Nova Canaã"	0,00	0,00	85.343,41	85.343,41
08.244.0050	Índice de Gestão Descentralizada do Sistema Único de Assistência Social - IGDSUAS	0,00	0,00	15.948,61	15.948,61
08.244.0050.02.000069	Manutenção e Funcionamento dos Recursos do IGD/SUAS	0,00	0,00	15.948,61	15.948,61
08.244.0051	Centro de Referência Especializado de Assistência Social - CREAS	0,00	0,00	69.377,00	69.377,00
08.244.0051.02.000070	Manutenção e Funcionamento dos Recursos do CREAS	0,00	0,00	69.377,00	69.377,00
08.244.0052	Serviço de Proteção Social a Adolescentes em Cumprimento de Medidas Socioeducativas	0,00	0,00	13.285,04	13.285,04
08.244.0052.02.000071	Manutenção e Funcionamento dos Recursos de Medidas Socioeducativas	0,00	0,00	13.285,04	13.285,04
08.244.0053	Manutenção e Funcionamento Piso Básico Variável - SCFV	0,00	0,00	69.575,48	69.575,48
08.244.0053.02.000072	Manutenção e Funcionamento Piso Básico Variável - SCFV	0,00	0,00	69.575,48	69.575,48
08.244.0054	Abordagem Social	0,00	0,00	10.480,26	10.480,26

Demonstrativo de Funções, Subfunções e Programas por Projetos e Atividades - Anexo 07

Administração Direta, Indireta ou Fundacional

Município de NAVEGANTES

Competência: 2018

Código	Especificação	Operações especiais	Projetos	Atividades	Total
08.244.0054.02.000073	Manutenção e Funcionamento dos Recursos Abordagem Social	0,00	0,00	10.480,26	10.480,26
08.244.0055	ACESSUAS - Trabalho	0,00	0,00	109.913,80	109.913,80
08.244.0055.02.000074	Manutenção e Funcionamento dos Recursos Promoção do Acesso ao Mundo do Trabalho - ACESSUAS	0,00	0,00	109.913,80	109.913,80
08.244.0056	Manutenção e Funcionamento Piso de Alta Complexidade I - Criança/ Adolescente	0,00	0,00	21.907,12	21.907,12
08.244.0056.02.000075	Manutenção e Funcionamento Piso de Alta Complexidade I - Criança/ Adolescente	0,00	0,00	21.907,12	21.907,12
08.244.0057	CRAS (Centro de Referência de Assistência Social)	0,00	0,00	66.687,62	66.687,62
08.244.0057.02.000076	Manutenção e Funcionamento dos Recursos do CRAS	0,00	0,00	66.687,62	66.687,62
08.244.0058	Programa Federal Bolsa Família e IGDBF	0,00	0,00	26.535,22	26.535,22
08.244.0058.02.000077	Manutenção e Funcionamento dos Recursos do Bolsa Família - IGDBF	0,00	0,00	26.535,22	26.535,22
08.244.0060	PETI (Programa de Erradicação do Trabalho Infantil)	0,00	0,00	4.200,00	4.200,00
08.244.0060.02.000079	Manutenção e Funcionamento das Ações Estratégicas do Programa de Erradicação do Trabalho Infantil	0,00	0,00	4.200,00	4.200,00
08.244.0062	Assistência Social Comunitária	0,00	63.300,00	780.366,68	843.666,68
08.244.0062.01.000069	Aquisição de Veículos	0,00	63.300,00	0,00	63.300,00
08.244.0062.02.000081	Manutenção e Funcionamento do Fundo Municipal de Assistência Social	0,00	0,00	780.366,68	780.366,68
08.244.0101	Programa Primeira Infância no SUAS	0,00	0,00	44.899,64	44.899,64
08.244.0101.02.000082	Manutenção e Funcionamento do Programa Primeira Infância no SUAS	0,00	0,00	44.899,64	44.899,64
09	Previdência Social	0,00	0,00	10.269.357,82	10.269.357,82
09.272	Previdência do Regime Estatutário	0,00	0,00	10.269.357,82	10.269.357,82
09.272.0096	Nossa Previdência	0,00	0,00	10.269.357,82	10.269.357,82
09.272.0096.02.000118	Manutenção dos Benefícios Previdenciários	0,00	0,00	10.269.357,82	10.269.357,82
10	Saúde	0,00	821.383,71	48.133.426,49	48.954.810,20
10.301	Atenção Básica	0,00	821.383,71	41.634.902,81	42.456.286,52
10.301.0063	Saúde, nosso bem maior	0,00	0,00	34.876.779,37	34.876.779,37
10.301.0063.02.000083	Manutenção e Funcionamento do Fundo da Saúde	0,00	0,00	34.876.779,37	34.876.779,37
10.301.0069	Aumento da área de cobertura ESF	0,00	0,00	2.904.224,80	2.904.224,80
10.301.0069.02.000090	Manutenção dos Recursos da Estratégia Saúde da Família	0,00	0,00	1.563.000,07	1.563.000,07
10.301.0069.02.000091	Manutenção dos Recursos do Programa de Agente Comunitário de Saúde	0,00	0,00	895.482,90	895.482,90

Município de NAVEGANTES

Competência: 2018

Código	Especificação	Operações especiais	Projetos	Atividades	Total
10.301.0069.02.000092	Manutenção da Ações da Estratégia Saúde da Família em Saúde Bucal	0,00	0,00	445.741,83	445.741,83
10.301.0070	Atenção Básica	0,00	0,00	3.521.714,55	3.521.714,55
10.301.0070.02.000093	Manutenção dos Recursos do PAB	0,00	0,00	3.521.714,55	3.521.714,55
10.301.0071	Atenção Básica	0,00	0,00	251.799,64	251.799,64
10.301.0071.02.000094	Manutenção dos Recursos do NASF	0,00	0,00	251.799,64	251.799,64
10.301.0079	Alimentação e Nutrição	0,00	0,00	80.384,45	80.384,45
10.301.0079.02.000101	Manutenção do Programa de Financiamento das Ações de Alimentação e Nutrição	0,00	0,00	80.384,45	80.384,45
10.301.0084	Implantação dos Prontuários Informatizados	0,00	11.008,00	0,00	11.008,00
10.301.0084.01.000043	Implantar prontuário informatizado em todas as Unidades de Saúde	0,00	11.008,00	0,00	11.008,00
10.301.0085	Investimento	0,00	0,00	0,00	0,00
10.301.0085.01.000053	Construção, Ampliação e Reforma de Unidades de Saúde	0,00	0,00	0,00	0,00
10.301.0086	Serviços de Saúde	0,00	459.100,00	0,00	459.100,00
10.301.0086.01.000054	Aquisição de Veículos p/Saúde	0,00	459.100,00	0,00	459.100,00
10.301.0087	Investimento	0,00	100.425,71	0,00	100.425,71
10.301.0087.01.000055	Aquisição de Equipamentos e Mobiliários p/ Unidades de Saúde	0,00	100.425,71	0,00	100.425,71
10.301.0088	Investimento	0,00	0,00	0,00	0,00
10.301.0088.01.000056	Construção, Ampliação e Reforma de Unidades Hospitalares	0,00	0,00	0,00	0,00
10.301.0089	Atendimento Hospitalar	0,00	250.850,00	0,00	250.850,00
10.301.0089.01.000057	Aquisição de Equipamentos e Mobiliários para Unidades Hospitalares	0,00	250.850,00	0,00	250.850,00
10.302	Assistência Hospitalar e Ambulatorial	0,00	0,00	4.826.695,10	4.826.695,10
10.302.0074	SAMU	0,00	0,00	232.964,30	232.964,30
10.302.0074.02.000097	Manutenção e Funcionamento dos Recurso do SAMU	0,00	0,00	232.964,30	232.964,30
10.302.0075	Centro de Atenção Psicossocial	0,00	0,00	243.566,61	243.566,61
10.302.0075.02.000098	Manutenção e Funcionamento do Centro de Atenção Psicossocial - CAPS	0,00	0,00	243.566,61	243.566,61
10.302.0080	Grupo Viver Bem	0,00	0,00	8.511,00	8.511,00
10.302.0080.02.000102	Manutenção da Unidades de Atenção Especializada	0,00	0,00	8.511,00	8.511,00
10.302.0082	Mutirão de Consultas Especializadas	0,00	0,00	22.359,16	22.359,16
10.302.0082.02.000103	Manutenção e Funcionamento do Centro de Especialidades Médicas	0,00	0,00	22.359,16	22.359,16

Demonstrativo de Funções, Subfunções e Programas por Projetos e Atividades - Anexo 07

Administração Direta, Indireta ou Fundacional

Município de NAVEGANTES

Competência: 2018

Código	Especificação	Operações especiais	Projetos	Atividades	Total
10.302.0083	Mutirão para realização de Exames	0,00	0,00	4.134.742,47	4.134.742,47
10.302.0083.02.000104	Manutenção e Funcionamento dos Recursos de Média e Alta Complexidade, Ambulatorial e Hospitalar	0,00	0,00	4.134.742,47	4.134.742,47
10.302.0090	Centro de Especialidades Odontológicas	0,00	0,00	109.833,42	109.833,42
10.302.0090.02.000106	Manutenção e Funcionamento do Centro de Especialidades Odontológicas - CEO	0,00	0,00	109.833,42	109.833,42
10.302.0103	Atendimento Hospitalar	0,00	0,00	64.905,78	64.905,78
10.302.0103.02.000148	Manutenção e Funcionamento da Diretoria Administrativa - FHMN	0,00	0,00	64.905,78	64.905,78
10.302.0109	Saúde da Mulher e do Homem	0,00	0,00	9.812,36	9.812,36
10.302.0109.02.000105	Manutenção das Ações Básicas e Especializadas do Centro de Referência da Mulher e do Homem	0,00	0,00	9.812,36	9.812,36
10.303	Suporte Profilático e Terapêutico	0,00	0,00	934.448,43	934.448,43
10.303.0068	Saúde na melhor idade	0,00	0,00	30.291,80	30.291,80
10.303.0068.02.000089	Manutenção do Programa Hiperdia	0,00	0,00	30.291,80	30.291,80
10.303.0072	Assistência Farmacêutica Básica	0,00	0,00	904.156,63	904.156,63
10.303.0072.02.000095	Manutenção dos Recursos do Programa Assistência Farmacêutica Básica	0,00	0,00	904.156,63	904.156,63
10.304	Vigilância Sanitária	0,00	0,00	525.063,18	525.063,18
10.304.0066	Mutirão de Combate ao mosquito	0,00	0,00	31.700,00	31.700,00
10.304.0066.02.000087	Manutenção dos Recursos das Ações de Dengue	0,00	0,00	31.700,00	31.700,00
10.304.0067	Conhecer para se Proteger	0,00	0,00	71.605,88	71.605,88
10.304.0067.02.000088	Manutenção dos Recursos do Programa DST/AIDS	0,00	0,00	71.605,88	71.605,88
10.304.0077	Vigilância em Saúde	0,00	0,00	120.268,12	120.268,12
10.304.0077.02.000099	Manutenção e Funcionamento do Centro de Controle de Zoonoses	0,00	0,00	120.268,12	120.268,12
10.304.0078	Vigilância em Saúde	0,00	0,00	290.893,98	290.893,98
10.304.0078.02.000100	Manutenção e Funcionamento dos Recursos da Vigilância Sanitária	0,00	0,00	290.893,98	290.893,98
10.304.0108	Serviços de Saúde	0,00	0,00	10.595,20	10.595,20
10.304.0108.02.000107	Manutenção do Centro de reabilitação Animal	0,00	0,00	10.595,20	10.595,20
10.305	Vigilância Epidemiológica	0,00	0,00	212.316,97	212.316,97
10.305.0065	Imunização	0,00	0,00	212.316,97	212.316,97
10.305.0065.02.000086	Manutenção e Funcionamento do Centro de vigilância Epidemiológica	0,00	0,00	212.316,97	212.316,97

Demonstrativo de Funções, Subfunções e Programas por Projetos e Atividades - Anexo 07

Administração Direta, Indireta ou Fundacional

Município de NAVEGANTES

Competência: 2018

Código	Especificação	Operações especiais	Projetos	Atividades	Total
11	Trabalho	0,00	0,00	3.415.368,43	3.415.368,43
11.334	Fomento ao Trabalho	0,00	0,00	3.415.368,43	3.415.368,43
11.334.0094	EMPREENDEDORISMO PARA CRESCER	0,00	0,00	3.415.368,43	3.415.368,43
11.334.0094.02.000111	Manutenção e Funcionamento da Secretaria de Desenv. Econômico	0,00	0,00	3.365.397,47	3.365.397,47
11.334.0094.02.000113	Manutenção e Funcionamento do Sine	0,00	0,00	49.970,96	49.970,96
12	Educação	0,00	7.586.460,24	90.075.378,04	97.661.838,28
12.361	Ensino Fundamental	0,00	2.572.961,69	51.312.513,01	53.885.474,70
12.361.0027	Educação do Jeito Certo	0,00	2.402.107,69	50.238.267,04	52.640.374,73
12.361.0027.01.000094	Construção de Quadras Escolares E.M. Profª Rosa Maria Xavier	0,00	328.263,24	0,00	328.263,24
12.361.0027.01.000111	Construção de Escolas de Ensino Fundamental São Domingos	0,00	2.073.844,45	0,00	2.073.844,45
12.361.0027.02.000127	Manutenção e Funcionamento da Secretaria de Educação	0,00	0,00	212.172,80	212.172,80
12.361.0027.02.000130	Manutenção e Funcionamento do Ensino Fundamental	0,00	0,00	50.026.094,24	50.026.094,24
12.361.0028	Aprendendo com o Mundo Digital	0,00	135.605,00	47.490,00	183.095,00
12.361.0028.01.000081	Climatização dos ambientes	0,00	64.855,00	0,00	64.855,00
12.361.0028.01.000085	Aquisição de lousas digitais, tablets e computadores	0,00	70.750,00	0,00	70.750,00
12.361.0028.02.000133	Manutenção de lousas digitais, tablets e computadores	0,00	0,00	47.490,00	47.490,00
12.361.0029	Talento Hoje Orgulho Amanhã	0,00	35.249,00	0,00	35.249,00
12.361.0029.01.000087	Aquisição de equipamentos e mobiliários	0,00	35.249,00	0,00	35.249,00
12.361.0031	Transportando para o Conhecimento	0,00	0,00	1.026.755,97	1.026.755,97
12.361.0031.02.000142	Transporte Escolar Ensino Fundamental	0,00	0,00	938.913,25	938.913,25
12.361.0031.02.000145	Transporte Escolar Educação Infantil	0,00	0,00	87.842,72	87.842,72
12.365	Educação Infantil	0,00	5.013.498,55	38.464.775,95	43.478.274,50
12.365.0027	Educação do Jeito Certo	0,00	5.013.498,55	38.397.723,56	43.411.222,11
12.365.0027.01.000071	Aquisição de imóveis e construção de Escolas de Educação Infantil	0,00	650.547,92	0,00	650.547,92
12.365.0027.01.000076	Aquisição de Parques Infantis	0,00	68.100,00	0,00	68.100,00
12.365.0027.01.000116	Construção de Escolas de Educação Infantil Bairro Gravatá	0,00	1.977.175,80	0,00	1.977.175,80
12.365.0027.01.000127	Construção da 2ª etapa da Creche de Porto Escalvados	0,00	382.013,81	0,00	382.013,81
12.365.0027.01.000128	Ampliação do C.M.E.I. Bruce Craston Kay	0,00	1.935.661,02	0,00	1.935.661,02

Demonstrativo de Funções, Subfunções e Programas por Projetos e Atividades - Anexo 07

Administração Direta, Indireta ou Fundacional

Município de NAVEGANTES

Competência: 2018

Código	Especificação	Operações especiais	Projetos	Atividades	Total
12.365.0027.02.000131	Manutenção e Funcionamento da Educação Infantil	0,00	0,00	38.397.723,56	38.397.723,56
12.365.0031	Transportando para o Conhecimento	0,00	0,00	67.052,39	67.052,39
12.365.0031.02.000143	Transporte Escolar Creche	0,00	0,00	67.052,39	67.052,39
12.367	Educação Especial	0,00	0,00	298.089,08	298.089,08
12.367.0027	Educação do Jeito Certo	0,00	0,00	298.089,08	298.089,08
12.367.0027.02.000128	Manutenção e Funcionamento da Educação Especial	0,00	0,00	298.089,08	298.089,08
13	Cultura	0,00	0,00	1.446.456,24	1.446.456,24
13.392	Difusão Cultural	0,00	0,00	1.446.456,24	1.446.456,24
13.392.0039	Movimento Criativo	0,00	0,00	1.446.456,24	1.446.456,24
13.392.0039.02.000054	Manutenção e Funcionamento da Fundação Cultural	0,00	0,00	1.069.451,34	1.069.451,34
13.392.0039.02.000056	Manutenção e Funcionamento de Centros Municipais de Cultura	0,00	0,00	1.462,83	1.462,83
13.392.0039.02.000057	Manutenção e Funcionamento do Fundo Municipal de Cultura	0,00	0,00	283.354,58	283.354,58
13.392.0039.02.000058	Manutenção e Funcionamento da Lei de Incentivo a Cultura	0,00	0,00	92.187,49	92.187,49
15	Urbanismo	0,00	640.482,26	17.044.207,18	17.684.689,44
15.451	Infra-Estrutura Urbana	0,00	0,00	1.910.835,26	1.910.835,26
15.451.0007	Navegantes para Todos	0,00	0,00	1.910.835,26	1.910.835,26
15.451.0007.02.000011	Desenvolvimento de Estudos e Projetos de Infraestrutura Urbana	0,00	0,00	1.674,34	1.674,34
15.451.0007.02.000012	Manutenção e Ampliação das Atividades de Fiscalização de Obras e Posturas	0,00	0,00	1.909.160,92	1.909.160,92
15.452	Serviços Urbanos	0,00	640.482,26	15.133.371,92	15.773.854,18
15.452.0024	Programa de Crescimento para Navegantes	0,00	640.482,26	0,00	640.482,26
15.452.0024.01.000017	Revitalização de praças e jardins	0,00	86.940,00	0,00	86.940,00
15.452.0024.01.000118	Construção de Praça de Convivência - Região do Aeroporto	0,00	162.813,52	0,00	162.813,52
15.452.0024.01.000119	Molhe de Gravatá	0,00	390.728,74	0,00	390.728,74
15.452.0024.01.000123	Drenagem, pavimentação, calçadas acessíveis Ruas:Itajaí, José Fco Laurindo, Orlando Ferreira e ..	0,00	0,00	0,00	0,00
15.452.0025	Macro e Micro Drenagem Sustentável	0,00	0,00	983.553,43	983.553,43
15.452.0025.02.000053	Manutenção e substituição da rede pluvial	0,00	0,00	983.553,43	983.553,43
15.452.0026	Gestão Genial	0,00	0,00	14.149.818,49	14.149.818,49
15.452.0026.02.000114	Manutenção e funcionamento da Secretaria de Obras	0,00	0,00	14.149.818,49	14.149.818,49

Demonstrativo de Funções, Subfunções e Programas por Projetos e Atividades - Anexo 07

Administração Direta, Indireta ou Fundacional

Município de NAVEGANTES

Competência: 2018

Código	Especificação	Operações especiais	Projetos	Atividades	Total
17	Saneamento	0,00	0,00	19.883.716,29	19.883.716,29
17.512	Saneamento Básico Urbano	0,00	0,00	19.883.716,29	19.883.716,29
17.512.0021	Água bem de todos e para todos	0,00	0,00	19.883.716,29	19.883.716,29
17.512.0021.02.000124	Manutenção e Funcionamento do fornecimento de água	0,00	0,00	19.883.716,29	19.883.716,29
18	Gestão Ambiental	0,00	1.733,00	1.104.622,14	1.106.355,14
18.541	Preservação e Conservação Ambiental	0,00	1.733,00	1.104.622,14	1.106.355,14
18.541.0048	Navegantes Sustentável	0,00	0,00	1.104.622,14	1.104.622,14
18.541.0048.02.000067	Manutenção e Funcionamento da Fundação do Meio Ambiente	0,00	0,00	1.093.912,14	1.093.912,14
18.541.0048.02.000149	Compensação Ambiental	0,00	0,00	10.710,00	10.710,00
18.541.0049	RECICLE SEU LIXO: POR UMA NAVEGANTES MAIS SUSTENTÁVEL	0,00	1.733,00	0,00	1.733,00
18.541.0049.01.000042	Concientização da Coleta Seletiva e Reciclagem	0,00	1.733,00	0,00	1.733,00
20	Agricultura	0,00	92.890,00	1.418.082,30	1.510.972,30
20.605	Abastecimento	0,00	0,00	2.685,90	2.685,90
20.605.0012	Desenvolvimento Pesca Artesanal	0,00	0,00	2.685,90	2.685,90
20.605.0012.02.000020	Manutenção e Funcionamento da Diretoria de Apoio a Pesca Artesanal	0,00	0,00	2.685,90	2.685,90
20.606	Extensão Rural	0,00	92.890,00	1.415.396,40	1.508.286,40
20.606.0009	Inspeção e sanidade animal	0,00	0,00	1.367.932,04	1.367.932,04
20.606.0009.02.000015	Manutenção e Funcionamento da Diretoria de Apoio a Agricultura e Pecuária	0,00	0,00	1.367.932,04	1.367.932,04
20.606.0010	Horta em todo canto	0,00	0,00	19.311,52	19.311,52
20.606.0010.02.000016	Manutenção e Funcionamento do Programa Horta em todo Canto	0,00	0,00	19.311,52	19.311,52
20.606.0011	PROATER (Programa de Assistência Técnica e Extensão Rural)	0,00	92.890,00	28.152,84	121.042,84
20.606.0011.01.000005	Aquisição de Equipamentos	0,00	92.890,00	0,00	92.890,00
20.606.0011.02.000018	Orientação e Capacitação dos Produtores do Município	0,00	0,00	28.152,84	28.152,84
23	Comércio e Serviços	0,00	190.323,15	2.010.515,86	2.200.839,01
23.695	Turismo	0,00	190.323,15	2.010.515,86	2.200.839,01
23.695.0017	Estruturação Turística	0,00	190.323,15	1.161.681,96	1.352.005,11
23.695.0017.01.000013	Implementação e manutenção de Quiosques Containers	0,00	190.323,15	0,00	190.323,15
23.695.0017.02.000030	Manutenção e Funcionamento da Secretaria de Turismo	0,00	0,00	1.031.814,08	1.031.814,08

Demonstrativo de Funções, Subfunções e Programas por Projetos e Atividades - Anexo 07

Administração Direta, Indireta ou Fundacional

Município de NAVEGANTES

Competência: 2018

Código	Especificação	Operações especiais	Projetos	Atividades	Total
23.695.0017.02.000048	Manutenção e Funcionamento do Fundo Municipal de Turismo	0,00	0,00	129.867,88	129.867,88
23.695.0018	Turismo de Eventos	0,00	0,00	848.833,90	848.833,90
23.695.0018.02.000031	Projeto Verão	0,00	0,00	766.320,90	766.320,90
23.695.0018.02.000032	Aniversario do Município	0,00	0,00	82.513,00	82.513,00
25	Energia	0,00	1.639.243,28	4.502.249,20	6.141.492,48
25.752	Energia Elétrica	0,00	1.639.243,28	4.502.249,20	6.141.492,48
25.752.0024	Programa de Crescimento para Navegantes	0,00	1.639.243,28	4.502.249,20	6.141.492,48
25.752.0024.01.000019	Ampliação da rede de iluminação publica	0,00	1.639.243,28	0,00	1.639.243,28
25.752.0024.02.000052	Manutenção de serviços de iluminação publica	0,00	0,00	4.502.249,20	4.502.249,20
26	Transporte	0,00	1.446.673,63	3.251.636,07	4.698.309,70
26.782	Transporte Rodoviário	0,00	1.446.673,63	3.251.636,07	4.698.309,70
26.782.0024	Programa de Crescimento para Navegantes	0,00	1.446.673,63	2.199.772,66	3.646.446,29
26.782.0024.01.000014	Pavimentação e infraestrutura das vias publicas	0,00	1.446.673,63	0,00	1.446.673,63
26.782.0024.02.000050	Serviços de limpeza e conservação das vias publicas	0,00	0,00	1.199.782,63	1.199.782,63
26.782.0024.02.000051	Macadamização e recuperação de vias publicas	0,00	0,00	999.990,03	999.990,03
26.782.0026	Gestão Genial	0,00	0,00	1.051.863,41	1.051.863,41
26.782.0026.02.000115	Manutenção da frota de maquinas e veiculos da Secretaria de Obras	0,00	0,00	1.051.863,41	1.051.863,41
27	Desporto e Lazer	0,00	0,00	1.563.706,07	1.563.706,07
27.812	Desporto Comunitário	0,00	0,00	1.563.706,07	1.563.706,07
27.812.0041	Navegantes em Movimento	0,00	0,00	1.499.134,72	1.499.134,72
27.812.0041.02.000060	Manutenção e Funcionamento da Fundação de Esportes	0,00	0,00	1.499.134,72	1.499.134,72
27.812.0042	Viva Verão Navegantes	0,00	0,00	980,00	980,00
27.812.0042.02.000061	Manutenção e Funcionamento do Programa Viva Verão Navegantes	0,00	0,00	980,00	980,00
27.812.0046	Bolsa Atleta	0,00	0,00	63.591,35	63.591,35
27.812.0046.02.000065	Manutenção e Funcionamento do Bolsa Atleta	0,00	0,00	63.591,35	63.591,35
28	Encargos Especiais	11.562.801,54	0,00	303.134,10	11.865.935,64
28.843	Serviço da Dívida Interna	9.233.598,12	0,00	0,00	9.233.598,12
28.843.0005	Finanças Públicas	9.233.598,12	0,00	0,00	9.233.598,12

Demonstrativo de Funções, Subfunções e Programas por Projetos e Atividades - Anexo 07

Administração Direta, Indireta ou Fundacional

Município de NAVEGANTES

Competência: 2018

Código	Especificação	Operações especiais	Projetos	Atividades	Total
28.843.0005.09.000001	Amortização da Dívida Pública	9.233.598,12	0,00	0,00	9.233.598,12
28.846	Outros Encargos Especiais	2.329.203,42	0,00	303.134,10	2.632.337,52
28.846.0005	Finanças Públicas	2.329.203,42	0,00	0,00	2.329.203,42
28.846.0005.09.000002	PASEP - Programa de Formação do Patrimônio do Servidor Público	2.329.203,42	0,00	0,00	2.329.203,42
28.846.0098	Programa de Formação do Patrimônio do Servidor Público - PASEP	0,00	0,00	303.134,10	303.134,10
28.846.0098.02.000120	Manutenção do Programa de Formação do Patrimônio do Servidor Público	0,00	0,00	303.134,10	303.134,10
	Total Geral	11.562.801,54	12.845.177,96	239.573.422,87	263.981.402,37

Anexo 8 - Consolidado

Município de NAVEGANTES

Competência: 2018

Código	Especificação	Ordinário	Vinculado	Total
01	Legislativa	3.872.230,98	0,00	3.872.230,98
01.031	Ação Legislativa	3.872.230,98	0,00	3.872.230,98
01.031.0110	Atendimento como você merece	3.872.230,98	0,00	3.872.230,98
01.031.0110.02.000119	Manutenção e Funcionamento da Câmara de Vereadores	3.872.230,98	0,00	3.872.230,98
02	Judiciária	1.945.587,49	0,00	1.945.587,49
02.092	Representação Judicial e Extrajudicial	1.945.587,49	0,00	1.945.587,49
02.092.0023	Organização e Justiça	1.945.587,49	0,00	1.945.587,49
02.092.0023.02.000036	Manutenção e Funcionamento da Procuradoria Geral do Município	1.945.587,49	0,00	1.945.587,49
03	Essencial à Justiça	358.462,43	0,00	358.462,43
03.092	Representação Judicial e Extrajudicial	358.462,43	0,00	358.462,43
03.092.0023	Organização e Justiça	358.462,43	0,00	358.462,43
03.092.0023.02.000037	Precatórias Judiciais	338.049,43	0,00	338.049,43
03.092.0023.02.000038	Manutenção e funcionamento do PROCON	20.413,00	0,00	20.413,00
04	Administração	17.308.883,74	1.653.060,11	18.961.943,85
04.121	Planejamento e Orçamento	911.990,07	0,00	911.990,07
04.121.0002	Planejamento e Ação	911.990,07	0,00	911.990,07
04.121.0002.02.000005	Manutenção e Funcionamento do Programa Planejamento e Ação	911.990,07	0,00	911.990,07
04.122	Administração Geral	3.167.067,09	0,00	3.167.067,09
04.122.0001	Administração Integrada	1.112.225,91	0,00	1.112.225,91
04.122.0001.02.000001	Manutenção e Funcionamento do Diretoria de Gestão de Bens Materiais e Serviços	1.082.780,21	0,00	1.082.780,21
04.122.0001.02.000003	Manutenção e Funcionamento do Diretoria Gestão Patrimonial	29.445,70	0,00	29.445,70
04.122.0026	Gestão Genial	96.000,00	0,00	96.000,00
04.122.0026.02.000116	Manutenção e conservação dos prédios publicos	96.000,00	0,00	96.000,00
04.122.0106	Gabinete do Prefeito	1.566.808,12	0,00	1.566.808,12
04.122.0106.02.000009	Manutenção e Funcionamento do Gabinete do Prefeito	1.566.808,12	0,00	1.566.808,12
04.122.0107	Gabinete Vice Prefeito	392.033,06	0,00	392.033,06
04.122.0107.02.000084	Manutenção e Funcionamento do Gabinete do Vice Prefeito	392.033,06	0,00	392.033,06
04.123	Administração Financeira	2.408.145,08	0,00	2.408.145,08
04.123.0005	Finanças Públicas	1.850.951,19	0,00	1.850.951,19
04.123.0005.02.000008	Manutenção e Funcionamento da Diretoria do Tesouro	1.850.951,19	0,00	1.850.951,19
04.123.0006	Contabilidade, a essencia na Administração Pública	557.193,89	0,00	557.193,89
04.123.0006.02.000010	Manutenção e Funcionamento da Diretoria de Contabilidade	557.193,89	0,00	557.193,89
04.124	Controle Interno	682.333,14	0,00	682.333,14
04.124.0003	Navegantes mais transparente	17.532,66	0,00	17.532,66
04.124.0003.02.000006	Manutenção e Funcionamento do Programa Navegantes Mais Transparente	17.532,66	0,00	17.532,66
04.124.0004	Controle na Administração Municipal	664.800,48	0,00	664.800,48
04.124.0004.02.000007	Manutenção e Funcionamento do Programa Controle na Administração Publica	664.800,48	0,00	664.800,48
04.126	Tecnologia da Informatização	116.726,88	0,00	116.726,88
04.126.0001	Administração Integrada	116.726,88	0,00	116.726,88
04.126.0001.01.000001	Ampliação e Padronização da Infraestrutua de TI	33.900,00	0,00	33.900,00
04.126.0001.02.000004	Manutenção e Funcionamento de Tecnologia da Informação	82.826,88	0,00	82.826,88
04.128	Formação de Recursos Humanos	5.938.750,00	0,00	5.938.750,00

Município de NAVEGANTES

Competência: 2018

Código	Especificação	Ordinário	Vinculado	Total
04.128.0001	Administração Integrada	5.938.750,00	0,00	5.938.750,00
04.128.0001.02.000002	Manutenção e Funcionamento da Diretoria de Gestão de Recursos Humanos	5.938.750,00	0,00	5.938.750,00
04.129	Administração de Receitas	134.178,56	0,00	134.178,56
04.129.0093	CIDADE QUE ARRECADADA CRESCE	134.178,56	0,00	134.178,56
04.129.0093.02.000109	Atualização da Planta de Valores	134.178,56	0,00	134.178,56
04.131	Comunicação Social	979.540,57	0,00	979.540,57
04.131.0008	Informação para a Cidadania	979.540,57	0,00	979.540,57
04.131.0008.02.000013	Manutenção e Funcionamento da Secretaria de Comunicação Social	560.680,05	0,00	560.680,05
04.131.0008.02.000014	Criação e Desenvolvimento de Campanhas Institucionais	418.860,52	0,00	418.860,52
04.272	Previdência do Regime Estatutário	1.200.865,44	0,00	1.200.865,44
04.272.0095	Manutenção das atividades do Instituto de Previdência	1.189.352,64	0,00	1.189.352,64
04.272.0095.02.000117	Manutenção das atividades do Instituto de Previdência	1.189.352,64	0,00	1.189.352,64
04.272.0099	Pré e Pós Aposentadoria	11.512,80	0,00	11.512,80
04.272.0099.02.000121	Manutenção do Programa Pré e Pós Aposentadoria	11.512,80	0,00	11.512,80
04.306	Alimentação e Nutrição	1.769.286,91	1.653.060,11	3.422.347,02
04.306.0030	Alimentar também é educar	1.769.286,91	1.653.060,11	3.422.347,02
04.306.0030.02.000136	Merenda Escolar Ensino Fundamental	668.903,04	740.930,18	1.409.833,22
04.306.0030.02.000137	Merenda Escolar Educação Infantil	278.824,59	285.937,21	564.761,80
04.306.0030.02.000138	Merenda Escolar Creche	821.559,28	626.192,72	1.447.752,00
06	Segurança Pública	1.844.676,18	1.680.742,09	3.525.418,27
06.181	Policiamento	118.206,47	545.034,25	663.240,72
06.181.0015	Por uma Navegantes mais segura	110.897,36	0,00	110.897,36
06.181.0015.01.000008	Aquisição de veículos para a Secretaria de Segurança Pública	79.300,00	0,00	79.300,00
06.181.0015.02.000153	Manut. e Func. do Convênio Prefeitura-Fiscalização/Polícia Militar	4.477,00	0,00	4.477,00
06.181.0015.02.000154	Convênio Polícia Militar - Rádio Patrulha	27.120,36	0,00	27.120,36
06.181.0104	Infraestrutura p/o Corpo de Bombeiros Militar	0,00	31.500,00	31.500,00
06.181.0104.01.000100	Aquisição de Veículos e Equipamentos para o FUMREBOM	0,00	31.500,00	31.500,00
06.181.0105	Melhoria da Segurança Pública	7.309,11	513.534,25	520.843,36
06.181.0105.02.000144	Manutenção e Funcionamento do FUMREBOM - Apoio Operacional e Administrativo	7.309,11	513.534,25	520.843,36
06.182	Defesa Civil	949.607,47	0,00	949.607,47
06.182.0015	Por uma Navegantes mais segura	949.607,47	0,00	949.607,47
06.182.0015.02.000026	Manutenção e Funcionamento da Diretoria de Segurança	949.607,47	0,00	949.607,47
06.183	Informação e Inteligência	776.862,24	1.135.707,84	1.912.570,08
06.183.0047	Humaniza Navega no Transito	776.862,24	1.135.707,84	1.912.570,08
06.183.0047.01.000036	Ampliação e Recuperação da Sinalização Viária	0,00	46.360,19	46.360,19
06.183.0047.01.000037	Aquisição de Equipamentos para a Fundação Municipal de Transito	0,00	628,50	628,50
06.183.0047.01.000038	Aquisição de Veículos para a Fundação Municipal de Transito	0,00	171.000,00	171.000,00
06.183.0047.02.000066	Manutenção e Funcionamento da Fundação de Transito	776.862,24	0,00	776.862,24
06.183.0047.02.000150	Manutenção e Funcionamento Fiscalização de Trânsito - Convênio de Trânsito	0,00	538.228,93	538.228,93
06.183.0047.02.000151	Manutenção e Funcionamento do Convênio de Trânsito/SC - Polícia Civil	0,00	237.524,97	237.524,97
06.183.0047.02.000152	Manutenção e Funcionamento do Convênio de Trânsito/SC - Polícia Militar	0,00	141.965,25	141.965,25
08	Assistência Social	5.702.124,28	1.211.788,03	6.913.912,31

Anexo 8 - Consolidado

Município de NAVEGANTES

Competência: 2018

Código	Especificação	Ordinário	Vinculado	Total
08.241	Assistência ao Idoso	194.207,12	0,00	194.207,12
08.241.0037	PAI - Programa de Atenção ao Idoso	194.207,12	0,00	194.207,12
08.241.0037.02.000044	Manutenção e Funcionamento do Programa de Atenção ao Idoso - PAI	194.207,12	0,00	194.207,12
08.243	Assistência à Criança e ao Adolescente	1.737.175,96	6.292,88	1.743.468,84
08.243.0013	Pacto pela Criança	851.372,26	0,00	851.372,26
08.243.0013.02.000021	Manutenção e Funcionamento da Diretoria de Políticas da Criança e do Adolesc.	834.673,65	0,00	834.673,65
08.243.0013.02.000023	Manutenção e Funcionamento do Centro de Cidadania	16.698,61	0,00	16.698,61
08.243.0038	Instituição de Acolhimento Anildo de Souza	243.453,59	0,00	243.453,59
08.243.0038.02.000045	Manutenção e Funcionamento do Abrigo Municipal	243.453,59	0,00	243.453,59
08.243.0092	Assistência à Criança e ao Adolescente	12.919,83	6.292,88	19.212,71
08.243.0092.02.000046	Manut. e Func. Fundo Municipal da Criança e do Adolescente	12.919,83	6.292,88	19.212,71
08.243.0102	Conselho Tutelar	629.430,28	0,00	629.430,28
08.243.0102.02.000126	Manutenção e Funcionamento do Conselho Tutelar	629.430,28	0,00	629.430,28
08.244	Assistência Comunitária	3.770.741,20	1.205.495,15	4.976.236,35
08.244.0032	Avança SUAS	3.424.103,94	130.642,53	3.554.746,47
08.244.0032.02.000039	Manutenção e Funcionamento da Diretoria de Programas Sociais	3.424.103,94	130.642,53	3.554.746,47
08.244.0034	Acolher	125.013,41	0,00	125.013,41
08.244.0034.02.000041	Manutenção e Funcionamento do Programa de Vulnerabilidade Social	39.670,00	0,00	39.670,00
08.244.0034.02.000155	Processo de Reintegração de Posse da Área denominada "Monte Sião/Nova Canaã"	85.343,41	0,00	85.343,41
08.244.0050	Índice de Gestão Descentralizada do Sistema Único de Assistência Social - IGDSUAS	0,00	15.948,61	15.948,61
08.244.0050.02.000069	Manutenção e Funcionamento dos Recursos do IGD/SUAS	0,00	15.948,61	15.948,61
08.244.0051	Centro de Referência Especializado de Assistência Social - CREAS	0,00	69.377,00	69.377,00
08.244.0051.02.000070	Manutenção e Funcionamento dos Recursos do CREAS	0,00	69.377,00	69.377,00
08.244.0052	Serviço de Proteção Social a Adolescentes em Cumprimento de Medidas Socioeducativas	0,00	13.285,04	13.285,04
08.244.0052.02.000071	Manutenção e Funcionamento dos Recursos de Medidas Socioeducativas	0,00	13.285,04	13.285,04
08.244.0053	Manutenção e Funcionamento Piso Básico Variável - SCFV	0,00	69.575,48	69.575,48
08.244.0053.02.000072	Manutenção e Funcionamento Piso Básico Variável - SCFV	0,00	69.575,48	69.575,48
08.244.0054	Abordagem Social	0,00	10.480,26	10.480,26
08.244.0054.02.000073	Manutenção e Funcionamento dos Recursos Abordagem Social	0,00	10.480,26	10.480,26
08.244.0055	ACESSUAS - Trabalho	0,00	109.913,80	109.913,80
08.244.0055.02.000074	Manutenção e Funcionamento dos Recursos Promoção do Acesso ao Mundo do Trabalho - ACESSUAS	0,00	109.913,80	109.913,80
08.244.0056	Manutenção e Funcionamento Piso de Alta Complexidade I - Criança/ Adolescente	0,00	21.907,12	21.907,12
08.244.0056.02.000075	Manutenção e Funcionamento Piso de Alta Complexidade I - Criança/ Adolescente	0,00	21.907,12	21.907,12
08.244.0057	CRAS (Centro de Referência de Assistência Social)	0,00	66.687,62	66.687,62
08.244.0057.02.000076	Manutenção e Funcionamento dos Recursos do CRAS	0,00	66.687,62	66.687,62
08.244.0058	Programa Federal Bolsa Família e IGDBF	0,00	26.535,22	26.535,22
08.244.0058.02.000077	Manutenção e Funcionamento dos Recursos do Bolsa Família - IGDBF	0,00	26.535,22	26.535,22
08.244.0060	PETI (Programa de Erradicação do Trabalho Infantil)	0,00	4.200,00	4.200,00
08.244.0060.02.000079	Manutenção e Funcionamento das Ações Estratégicas do Programa de Erradicação do Trabalho Infantil	0,00	4.200,00	4.200,00
08.244.0062	Assistência Social Comunitária	221.623,85	622.042,83	843.666,68

Anexo 8 - Consolidado

Município de NAVEGANTES

Competência: 2018

Código	Especificação	Ordinário	Vinculado	Total
08.244.0062.01.000069	Aquisição de Veículos	24.300,00	39.000,00	63.300,00
08.244.0062.02.000081	Manutenção e Funcionamento do Fundo Municipal de Assistência Social	197.323,85	583.042,83	780.366,68
08.244.0101	Programa Primeira Infância no SUAS	0,00	44.899,64	44.899,64
08.244.0101.02.000082	Manutenção e Funcionamento do Programa Primeira Infância no SUAS	0,00	44.899,64	44.899,64
09	Previdência Social	12.402,00	10.256.955,82	10.269.357,82
09.272	Previdência do Regime Estatutário	12.402,00	10.256.955,82	10.269.357,82
09.272.0096	Nossa Previdência	12.402,00	10.256.955,82	10.269.357,82
09.272.0096.02.000118	Manutenção dos Benefícios Previdenciários	12.402,00	10.256.955,82	10.269.357,82
10	Saúde	0,00	48.954.810,20	48.954.810,20
10.301	Atenção Básica	0,00	42.456.286,52	42.456.286,52
10.301.0063	Saúde, nosso bem maior	0,00	34.876.779,37	34.876.779,37
10.301.0063.02.000083	Manutenção e Funcionamento do Fundo da Saúde	0,00	34.876.779,37	34.876.779,37
10.301.0069	Aumento da área de cobertura ESF	0,00	2.904.224,80	2.904.224,80
10.301.0069.02.000090	Manutenção dos Recursos da Estratégia Saúde da Família	0,00	1.563.000,07	1.563.000,07
10.301.0069.02.000091	Manutenção dos Recursos do Programa de Agente Comunitário de Saúde	0,00	895.482,90	895.482,90
10.301.0069.02.000092	Manutenção da Ações da Estratégia Saúde da Família em Saúde Bucal	0,00	445.741,83	445.741,83
10.301.0070	Atenção Básica	0,00	3.521.714,55	3.521.714,55
10.301.0070.02.000093	Manutenção dos Recursos do PAB	0,00	3.521.714,55	3.521.714,55
10.301.0071	Atenção Básica	0,00	251.799,64	251.799,64
10.301.0071.02.000094	Manutenção dos Recursos do NASF	0,00	251.799,64	251.799,64
10.301.0079	Alimentação e Nutrição	0,00	80.384,45	80.384,45
10.301.0079.02.000101	Manutenção do Programa de Financiamento das Ações de Alimentação e Nutrição	0,00	80.384,45	80.384,45
10.301.0084	Implantação dos Prontuários Informatizados	0,00	11.008,00	11.008,00
10.301.0084.01.000043	Implantar prontuario informatizado em todas as Unidades de Saúde	0,00	11.008,00	11.008,00
10.301.0085	Investimento	0,00	0,00	0,00
10.301.0085.01.000053	Construção, Ampliação e Reforma de Unidades de Saúde	0,00	0,00	0,00
10.301.0086	Serviços de Saúde	0,00	459.100,00	459.100,00
10.301.0086.01.000054	Aquisição de Veículos p/Saúde	0,00	459.100,00	459.100,00
10.301.0087	Investimento	0,00	100.425,71	100.425,71
10.301.0087.01.000055	Aquisição de Equipamentos e Mobiliários p/ Unidades de Saúde	0,00	100.425,71	100.425,71
10.301.0088	Investimento	0,00	0,00	0,00
10.301.0088.01.000056	Construção, Ampliação e Reforma de Unidades Hospitalares	0,00	0,00	0,00
10.301.0089	Atendimento Hospitalar	0,00	250.850,00	250.850,00
10.301.0089.01.000057	Aquisição de Equipamentos e Mobiliários para Unidades Hospitalares	0,00	250.850,00	250.850,00
10.302	Assistência Hospitalar e Ambulatorial	0,00	4.826.695,10	4.826.695,10
10.302.0074	SAMU	0,00	232.964,30	232.964,30
10.302.0074.02.000097	Manutenção e Funcionamento dos Recurso do SAMU	0,00	232.964,30	232.964,30
10.302.0075	Centro de Atenção Psicossocial	0,00	243.566,61	243.566,61
10.302.0075.02.000098	Manutenção e Funcionamento do Centro de Atenção Psicossocial - CAPS	0,00	243.566,61	243.566,61
10.302.0080	Grupo Viver Bem	0,00	8.511,00	8.511,00
10.302.0080.02.000102	Manutenção da Unidades de Atenção Especializada	0,00	8.511,00	8.511,00
10.302.0082	Mutirão de Consultas Especializadas	0,00	22.359,16	22.359,16

Município de NAVEGANTES

Competência: 2018

Código	Especificação	Ordinário	Vinculado	Total
10.302.0082.02.000103	Manutenção e Funcionamento do Centro de Especialidades Médicas	0,00	22.359,16	22.359,16
10.302.0083	Mutirão para realização de Exames	0,00	4.134.742,47	4.134.742,47
10.302.0083.02.000104	Manutenção e Funcionamento dos Recursos de Média e Alta Complexidade, Ambulatorial e Hospitalar	0,00	4.134.742,47	4.134.742,47
10.302.0090	Centro de Especialidades Odontológicas	0,00	109.833,42	109.833,42
10.302.0090.02.000106	Manutenção e Funcionamento do Centro de Especialidades Odontológicas - CEO	0,00	109.833,42	109.833,42
10.302.0103	Atendimento Hospitalar	0,00	64.905,78	64.905,78
10.302.0103.02.000148	FHMN Manutenção e Funcionamento da Diretoria Administrativa -	0,00	64.905,78	64.905,78
10.302.0109	Saúde da Mulher e do Homem	0,00	9.812,36	9.812,36
10.302.0109.02.000105	Manutenção das Ações Básicas e Especializadas do Centro de Referência da Mulher e do Homem	0,00	9.812,36	9.812,36
10.303	Suporte Profilático e Terapêutico	0,00	934.448,43	934.448,43
10.303.0068	Saúde na melhor idade	0,00	30.291,80	30.291,80
10.303.0068.02.000089	Manutenção do Programa Hiperdia	0,00	30.291,80	30.291,80
10.303.0072	Assistência Farmacêutica Básica	0,00	904.156,63	904.156,63
10.303.0072.02.000095	Manutenção dos Recursos do Programa Assistência Farmacêutica Básica	0,00	904.156,63	904.156,63
10.304	Vigilância Sanitária	0,00	525.063,18	525.063,18
10.304.0066	Mutirão de Combate ao mosquito	0,00	31.700,00	31.700,00
10.304.0066.02.000087	Manutenção dos Recursos das Ações de Dengue	0,00	31.700,00	31.700,00
10.304.0067	Conhecer para se Proteger	0,00	71.605,88	71.605,88
10.304.0067.02.000088	Manutenção dos Recursos do Programa DST/AIDS	0,00	71.605,88	71.605,88
10.304.0077	Vigilância em Saúde	0,00	120.268,12	120.268,12
10.304.0077.02.000099	Manutenção e Funcionamento do Centro de Controle de Zoonoses	0,00	120.268,12	120.268,12
10.304.0078	Vigilância em Saúde	0,00	290.893,98	290.893,98
10.304.0078.02.000100	Manutenção e Funcionamento dos Recursos da Vigilância Sanitária	0,00	290.893,98	290.893,98
10.304.0108	Serviços de Saúde	0,00	10.595,20	10.595,20
10.304.0108.02.000107	Manutenção do Centro de reabilitação Animal	0,00	10.595,20	10.595,20
10.305	Vigilância Epidemiológica	0,00	212.316,97	212.316,97
10.305.0065	Imunização	0,00	212.316,97	212.316,97
10.305.0065.02.000086	Manutenção e Funcionamento do Centro de vigilância Epidemiológica	0,00	212.316,97	212.316,97
11	Trabalho	3.415.368,43	0,00	3.415.368,43
11.334	Fomento ao Trabalho	3.415.368,43	0,00	3.415.368,43
11.334.0094	EMPREENDEDORISMO PARA CRESCER	3.415.368,43	0,00	3.415.368,43
11.334.0094.02.000111	Manutenção e Funcionamento da Secretaria de Desenv. Econômico	3.365.397,47	0,00	3.365.397,47
11.334.0094.02.000113	Manutenção e Funcionamento do Sine	49.970,96	0,00	49.970,96
12	Educação	149.123,88	97.512.714,40	97.661.838,28
12.361	Ensino Fundamental	149.123,88	53.736.350,82	53.885.474,70
12.361.0027	Educação do Jeito Certo	149.123,88	52.491.250,85	52.640.374,73
12.361.0027.01.000094	Xavier Construção de Quadras Escolares E.M. Profª Rosa Maria	0,00	328.263,24	328.263,24
12.361.0027.01.000111	Domingos Construção de Escolas de Ensino Fundamental São	0,00	2.073.844,45	2.073.844,45
12.361.0027.02.000127	Manutenção e Funcionamento da Secretaria de Educação	149.123,88	63.048,92	212.172,80
12.361.0027.02.000130	Manutenção e Funcionamento do Ensino Fundamental	0,00	50.026.094,24	50.026.094,24
12.361.0028	Aprendendo com o Mundo Digital	0,00	183.095,00	183.095,00

Município de NAVEGANTES

Competência: 2018

Código	Especificação	Ordinário	Vinculado	Total
12.361.0028.01.000081	Climatização dos ambientes	0,00	64.855,00	64.855,00
12.361.0028.01.000085	Aquisição de lousas digitais, tablets e computadores	0,00	70.750,00	70.750,00
12.361.0028.02.000133	Manutenção de lousas digitais, tablets e computadores	0,00	47.490,00	47.490,00
12.361.0029	Talento Hoje Orgulho Amanhã	0,00	35.249,00	35.249,00
12.361.0029.01.000087	Aquisição de equipamentos e mobiliários	0,00	35.249,00	35.249,00
12.361.0031	Transportando para o Conhecimento	0,00	1.026.755,97	1.026.755,97
12.361.0031.02.000142	Transporte Escolar Ensino Fundamental	0,00	938.913,25	938.913,25
12.361.0031.02.000145	Transporte Escolar Educação Infantil	0,00	87.842,72	87.842,72
12.365	Educação Infantil	0,00	43.478.274,50	43.478.274,50
12.365.0027	Educação do Jeito Certo	0,00	43.411.222,11	43.411.222,11
12.365.0027.01.000071	Aquisição de imóveis e construção de Escolas de Educação Infantil	0,00	650.547,92	650.547,92
12.365.0027.01.000076	Aquisição de Parques Infantis	0,00	68.100,00	68.100,00
12.365.0027.01.000116	Construção de Escolas de Educação Infantil Bairro Gravatá	0,00	1.977.175,80	1.977.175,80
12.365.0027.01.000127	Construção da 2ª etapa da Creche de Porto Escalvados	0,00	382.013,81	382.013,81
12.365.0027.01.000128	Ampliação do C.M.E.I. Bruce Craston Kay	0,00	1.935.661,02	1.935.661,02
12.365.0027.02.000131	Manutenção e Funcionamento da Educação Infantil	0,00	38.397.723,56	38.397.723,56
12.365.0031	Transportando para o Conhecimento	0,00	67.052,39	67.052,39
12.365.0031.02.000143	Transporte Escolar Creche	0,00	67.052,39	67.052,39
12.367	Educação Especial	0,00	298.089,08	298.089,08
12.367.0027	Educação do Jeito Certo	0,00	298.089,08	298.089,08
12.367.0027.02.000128	Manutenção e Funcionamento da Educação Especial	0,00	298.089,08	298.089,08
13	Cultura	1.446.456,24	0,00	1.446.456,24
13.392	Difusão Cultural	1.446.456,24	0,00	1.446.456,24
13.392.0039	Movimento Criativo	1.446.456,24	0,00	1.446.456,24
13.392.0039.02.000054	Manutenção e Funcionamento da Fundação Cultural	1.069.451,34	0,00	1.069.451,34
13.392.0039.02.000056	Manutenção e Funcionamento de Centros Municipais de Cultura	1.462,83	0,00	1.462,83
13.392.0039.02.000057	Manutenção e Funcionamento do Fundo Municipal de Cultura	283.354,58	0,00	283.354,58
13.392.0039.02.000058	Manutenção e Funcionamento da Lei de Incentivo a Cultura	92.187,49	0,00	92.187,49
15	Urbanismo	17.133.151,87	551.537,57	17.684.689,44
15.451	Infra-Estrutura Urbana	1.910.835,26	0,00	1.910.835,26
15.451.0007	Navegantes para Todos	1.910.835,26	0,00	1.910.835,26
15.451.0007.02.000011	Desenvolvimento de Estudos e Projetos de Infraestrutura Urbana	1.674,34	0,00	1.674,34
15.451.0007.02.000012	Manutenção e Ampliação das Atividades de Fiscalização de Obras e Posturas	1.909.160,92	0,00	1.909.160,92
15.452	Serviços Urbanos	15.222.316,61	551.537,57	15.773.854,18
15.452.0024	Programa de Crescimento para Navegantes	186.130,54	454.351,72	640.482,26
15.452.0024.01.000017	Revitalização de praças e jardins	86.940,00	0,00	86.940,00
15.452.0024.01.000118	Construção de Praça de Convivência - Região do Aeroporto	99.098,56	63.714,96	162.813,52
15.452.0024.01.000119	Molhe de Gravatá	91,98	390.636,76	390.728,74
15.452.0024.01.000123	Drenagem, pavimentação, calçadas acessíveis Ruas:Itajai, José Fco Laurindo, Orlando Ferreira e ..	0,00	0,00	0,00
15.452.0025	Macro e Micro Drenagem Sustentável	983.553,43	0,00	983.553,43
15.452.0025.02.000053	Manutenção e substituição da rede pluvial	983.553,43	0,00	983.553,43
15.452.0026	Gestão Genial	14.052.632,64	97.185,85	14.149.818,49

Município de NAVEGANTES
Competência: 2018

Código	Especificação	Ordinário	Vinculado	Total
15.452.0026.02.000114	Manutenção e funcionamento da Secretaria de Obras	14.052.632,64	97.185,85	14.149.818,49
17	Saneamento	19.883.716,29	0,00	19.883.716,29
17.512	Saneamento Básico Urbano	19.883.716,29	0,00	19.883.716,29
17.512.0021	Água bem de todos e para todos	19.883.716,29	0,00	19.883.716,29
17.512.0021.02.000124	Manutenção e Funcionamento do fornecimento de água	19.883.716,29	0,00	19.883.716,29
18	Gestão Ambiental	299.607,26	806.747,88	1.106.355,14
18.541	Preservação e Conservação Ambiental	299.607,26	806.747,88	1.106.355,14
18.541.0048	Navegantes Sustentável	298.558,26	806.063,88	1.104.622,14
18.541.0048.02.000067	Manutenção e Funcionamento da Fundação do Meio Ambiente	298.558,26	795.353,88	1.093.912,14
18.541.0048.02.000149	Compensação Ambiental	0,00	10.710,00	10.710,00
18.541.0049	RECICLE SEU LIXO: POR UMA NAVEGANTES MAIS SUSTENTÁVEL	1.049,00	684,00	1.733,00
18.541.0049.01.000042	Concientização da Coleta Seletiva e Reciclagem	1.049,00	684,00	1.733,00
20	Agricultura	1.510.972,30	0,00	1.510.972,30
20.605	Abastecimento	2.685,90	0,00	2.685,90
20.605.0012	Desenvolvimento Pesca Artesanal	2.685,90	0,00	2.685,90
20.605.0012.02.000020	Manutenção e Funcionamento da Diretoria de Apoio a Pesca Artesanal	2.685,90	0,00	2.685,90
20.606	Extensão Rural	1.508.286,40	0,00	1.508.286,40
20.606.0009	Inspecção e sanidade animal	1.367.932,04	0,00	1.367.932,04
20.606.0009.02.000015	Manutenção e Funcionamento da Diretoria de Apoio a Agricultura e Pecuária	1.367.932,04	0,00	1.367.932,04
20.606.0010	Horta em todo canto	19.311,52	0,00	19.311,52
20.606.0010.02.000016	Manutenção e Funcionamento do Programa Horta em todo Canto	19.311,52	0,00	19.311,52
20.606.0011	PROATER (Programa de Assistência Técnica e Extensão Rural)	121.042,84	0,00	121.042,84
20.606.0011.01.000005	Aquisição de Equipamentos	92.890,00	0,00	92.890,00
20.606.0011.02.000018	Orientação e Capacitação dos Produtores do Municipio	28.152,84	0,00	28.152,84
23	Comércio e Serviços	2.200.839,01	0,00	2.200.839,01
23.695	Turismo	2.200.839,01	0,00	2.200.839,01
23.695.0017	Estruturação Turística	1.352.005,11	0,00	1.352.005,11
23.695.0017.01.000013	Implementação e manutenção de Quiosques Containers	190.323,15	0,00	190.323,15
23.695.0017.02.000030	Manutenção e Funcionamento da Secretaria de Turismo	1.031.814,08	0,00	1.031.814,08
23.695.0017.02.000048	Manutenção e Funcionamento do Fundo Municipal de Turismo	129.867,88	0,00	129.867,88
23.695.0018	Turismo de Eventos	848.833,90	0,00	848.833,90
23.695.0018.02.000031	Projeto Verão	766.320,90	0,00	766.320,90
23.695.0018.02.000032	Aniversario do Municipio	82.513,00	0,00	82.513,00
25	Energia	0,00	6.141.492,48	6.141.492,48
25.752	Energia Elétrica	0,00	6.141.492,48	6.141.492,48
25.752.0024	Programa de Crescimento para Navegantes	0,00	6.141.492,48	6.141.492,48
25.752.0024.01.000019	Ampliação da rede de iluminação publica	0,00	1.639.243,28	1.639.243,28
25.752.0024.02.000052	Manutenção de serviços de iluminação publica	0,00	4.502.249,20	4.502.249,20
26	Transporte	3.362.053,79	1.336.255,91	4.698.309,70
26.782	Transporte Rodoviário	3.362.053,79	1.336.255,91	4.698.309,70
26.782.0024	Programa de Crescimento para Navegantes	2.310.190,38	1.336.255,91	3.646.446,29
26.782.0024.01.000014	Pavimentação e infraestrutura das vias publicas	110.417,72	1.336.255,91	1.446.673,63
26.782.0024.02.000050	Serviços de limpeza e conservação das vias publicas	1.199.782,63	0,00	1.199.782,63

Município de NAVEGANTES

Competência: 2018

Código	Especificação	Ordinário	Vinculado	Total
26.782.0024.02.000051	Macadamização e recuperação de vias publicas	999.990,03	0,00	999.990,03
26.782.0026	Gestão Genial	1.051.863,41	0,00	1.051.863,41
26.782.0026.02.000115	Manutenção da frota de maquinas e veiculos da Secretaria de Obras	1.051.863,41	0,00	1.051.863,41
27	Desporto e Lazer	1.518.306,07	45.400,00	1.563.706,07
27.812	Desporto Comunitário	1.518.306,07	45.400,00	1.563.706,07
27.812.0041	Navegantes em Movimento	1.453.734,72	45.400,00	1.499.134,72
27.812.0041.02.000060	Manutenção e Funcionamento da Fundação de Esportes	1.453.734,72	45.400,00	1.499.134,72
27.812.0042	Viva Verão Navegantes	980,00	0,00	980,00
27.812.0042.02.000061	Manutenção e Funcionamento do Programa Viva Verão Navegantes	980,00	0,00	980,00
27.812.0046	Bolsa Atleta	63.591,35	0,00	63.591,35
27.812.0046.02.000065	Manutenção e Funcionamento do Bolsa Atleta	63.591,35	0,00	63.591,35
28	Encargos Especiais	11.684.818,62	181.117,02	11.865.935,64
28.843	Serviço da Dívida Interna	9.233.598,12	0,00	9.233.598,12
28.843.0005	Finanças Públicas	9.233.598,12	0,00	9.233.598,12
28.843.0005.09.000001	Amortização da Dívida Pública	9.233.598,12	0,00	9.233.598,12
28.846	Outros Encargos Especiais	2.451.220,50	181.117,02	2.632.337,52
28.846.0005	Finanças Públicas	2.328.021,80	1.181,62	2.329.203,42
28.846.0005.09.000002	PASEP - Programa de Formação do Patrimônio do Servidor Público	2.328.021,80	1.181,62	2.329.203,42
28.846.0098	Programa de Formação do Patrimonio do Servidor Público - PASEP	123.198,70	179.935,40	303.134,10
28.846.0098.02.000120	Manutenção do Programa de Formação do Patrimônio do Servidor Público	123.198,70	179.935,40	303.134,10
Total Geral		93.648.780,86	170.332.621,51	263.981.402,37

Município de NAVEGANTES

Competência: 2018

Unidade Orçamentária / Função de Governo	Legislativa	Judiciária	Essencial à Justiça	Administração	Defesa Nacional	Segurança Pública
01001 - Câmara Municipal de Vereadores	3.872.230,98					
02001 - Gabinete do Prefeito				1.566.808,12		
03001 - Diretoria de Apoio ao Gabinete do Vice Prefeito				392.033,06		
06001 - Diretoria de Comunicação Social				979.540,57		
07001 - Diretoria de Projetos				911.990,07		
08001 - Procuradoria Geral do Município		1.945.587,49	358.462,43			
09001 - Diretoria de Gestão de Recursos Humanos				5.938.750,00		
09002 - Diretoria de Gestão de Bens Materiais e Serviços				1.082.780,21		
09003 - Diretoria de Tecnologia da Informação				116.726,88		
09004 - Diretoria de Gestão Patrimonial				29.445,70		
10001 - Diretoria de Contabilidade				557.193,89		
10002 - Diretoria do Tesouro				1.850.951,19		
12001 - Diretoria de Programas Sociais						
13001 - Diretoria Administrativa						
13002 - Diretoria Pedagógica				3.422.347,02		
13003 - Diretoria de Projetos Educacionais						
14001 - Diretoria de Apoio à Pesca Artesanal						
14002 - Diretoria de Apoio à Agricultura e Pecuária						
15001 - Diretoria de Segurança e Defesa Social						1.060.504,83
16001 - Diretoria de Eventos e Marketing						
17001 - Diretoria de Operações				96.000,00		
17002 - Diretoria de Serviços Públicos						
17003 - Diretoria de Pavimentações						
17004 - Diretoria de Controle de Materiais e Serviços						
18001 - Diretoria Técnica - FUMAN						
19001 - Diretoria Técnica - FMC						
19003 - Fundo Municipal de Cultura						
20001 - Diretoria Técnica - FME						
20003 - Fundo de Desenvolvimento do Esporte e Lazer FUNDEL						
21001 - Diretoria Administrativa - FHMN						
22001 - Diretoria Técnica - FMV						1.912.570,08
23001 - Fundo Municipal de Assistência Social						
24001 - Fundo Mun. dos Direitos da Criança e Adolescente						
25001 - Diretoria Administrativa						
25005 - Bloco Atenção Básica						
25006 - Bloco Assistência Farmacêutica						
25007 - Bloco Gestão SUS						
25008 - Bloco Investimento						
25009 - Bloco Média e Alta Complexidade Ambulatorial e Hos						
25010 - Bloco Vigilância em Saúde						
27001 - Fundo Mun. Reequip.Corpo Bombeiros de Navegantes						552.343,36
28001 - Diretoria Adm.,Financeira,Planejamento e Projetos						

Município de NAVEGANTES
Competência: 2018

Unidade Orçamentária / Função de Governo	Legislativa	Judiciária	Essencial à Justiça	Administração	Defesa Nacional	Segurança Pública
29001 - Diretoria Executiva				1.200.865,44		
30001 - Diretoria de Controle Preventivo				682.333,14		
31001 - Diretoria de Tributos Imobiliários e Dívida Ativa				134.178,56		
31004 - Diretoria de Indústria e Comércio						
32001 - Diretoria de Políticas da Criança e do Adolescente						
32002 - Diretoria de Políticas da Juventude						
33001 - Dir. de Fisc.Obras/Proj. Públicos/Análise Projetos						
99099 - Reserva de Contingência						
Total:	3.872.230,98	1.945.587,49	358.462,43	18.961.943,85		3.525.418,27

Unidade Orçamentária / Função de Governo	Relações Exteriores	Assistência Social	Previdência Social	Saúde	Trabalho	Educação
01001 - Câmara Municipal de Vereadores						
02001 - Gabinete do Prefeito						
03001 - Diretoria de Apoio ao Gabinete do Vice Prefeito						
06001 - Diretoria de Comunicação Social						
07001 - Diretoria de Projetos						
08001 - Procuradoria Geral do Município						
09001 - Diretoria de Gestão de Recursos Humanos						
09002 - Diretoria de Gestão de Bens Materiais e Serviços						
09003 - Diretoria de Tecnologia da Informação						
09004 - Diretoria de Gestão Patrimonial						
10001 - Diretoria de Contabilidade						
10002 - Diretoria do Tesouro						
12001 - Diretoria de Programas Sociais		4.746.850,87				
13001 - Diretoria Administrativa						88.934.079,68
13002 - Diretoria Pedagógica						8.509.414,60
13003 - Diretoria de Projetos Educacionais						218.344,00
14001 - Diretoria de Apoio à Pesca Artesanal						
14002 - Diretoria de Apoio à Agricultura e Pecuária						
15001 - Diretoria de Segurança e Defesa Social						
16001 - Diretoria de Eventos e Marketing						
17001 - Diretoria de Operações						
17002 - Diretoria de Serviços Públicos						
17003 - Diretoria de Pavimentações						
17004 - Diretoria de Controle de Materiais e Serviços						
18001 - Diretoria Técnica - FUMAN						
19001 - Diretoria Técnica - FMC						
19003 - Fundo Municipal de Cultura						
20001 - Diretoria Técnica - FME						
20003 - Fundo de Desenvolvimento do Esporte e Lazer FUNDEL						
21001 - Diretoria Administrativa - FHMN				64.905,78		
22001 - Diretoria Técnica - FMV						

Município de NAVEGANTES
Competência: 2018

Unidade Orçamentária / Função de Governo	Relações Exteriores	Assistência Social	Previdência Social	Saúde	Trabalho	Educação
23001 - Fundo Municipal de Assistência Social		1.296.476,47				
24001 - Fundo Mun. dos Direitos da Criança e Adolescente		19.212,71				
25001 - Diretoria Administrativa				35.346.887,37		
25005 - Bloco Atenção Básica				6.677.738,99		
25006 - Bloco Assistência Farmacêutica				934.448,43		
25007 - Bloco Gestão SUS				80.384,45		
25008 - Bloco Investimento				351.275,71		
25009 - Bloco Média e Alta Complexidade Ambulatorial e Hos				4.761.789,32		
25010 - Bloco Vigilância em Saúde				737.380,15		
27001 - Fundo Mun. Reequip.Corpo Bombeiros de Navegantes						
28001 - Diretoria Adm.,Financeira,Planejamento e Projetos						
29001 - Diretoria Executiva			10.269.357,82			
30001 - Diretoria de Controle Preventivo						
31001 - Diretoria de Tributos Imobiliários e Dívida Ativa					3.365.397,47	
31004 - Diretoria de Indústria e Comércio					49.970,96	
32001 - Diretoria de Políticas da Criança e do Adolescente		851.372,26				
32002 - Diretoria de Políticas da Juventude						
33001 - Dir. de Fisc.Obras/Proj. Públicos/Análise Projetos						
99099 - Reserva de Contingência						
Total:		6.913.912,31	10.269.357,82	48.954.810,20	3.415.368,43	97.661.838,28

Unidade Orçamentária / Função de Governo	Cultura	Direitos da Cidadania	Urbanismo	Habitação	Saneamento	Gestão Ambiental
01001 - Câmara Municipal de Vereadores						
02001 - Gabinete do Prefeito						
03001 - Diretoria de Apoio ao Gabinete do Vice Prefeito						
06001 - Diretoria de Comunicação Social						
07001 - Diretoria de Projetos						
08001 - Procuradoria Geral do Município						
09001 - Diretoria de Gestão de Recursos Humanos						
09002 - Diretoria de Gestão de Bens Materiais e Serviços						
09003 - Diretoria de Tecnologia da Informação						
09004 - Diretoria de Gestão Patrimonial						
10001 - Diretoria de Contabilidade						
10002 - Diretoria do Tesouro						
12001 - Diretoria de Programas Sociais						
13001 - Diretoria Administrativa						
13002 - Diretoria Pedagógica						
13003 - Diretoria de Projetos Educacionais						
14001 - Diretoria de Apoio à Pesca Artesanal						
14002 - Diretoria de Apoio à Agricultura e Pecuária						
15001 - Diretoria de Segurança e Defesa Social						

Município de NAVEGANTES

Competência: 2018

Unidade Orçamentária / Função de Governo	Cultura	Direitos da Cidadania	Urbanismo	Habitação	Saneamento	Gestão Ambiental
16001 - Diretoria de Eventos e Marketing						
17001 - Diretoria de Operações			14.399.572,01			
17002 - Diretoria de Serviços Públicos			390.728,74			
17003 - Diretoria de Pavimentações			0,00			
17004 - Diretoria de Controle de Materiais e Serviços						
18001 - Diretoria Técnica - FUMAN						1.106.355,14
19001 - Diretoria Técnica - FMC	1.163.101,66					
19003 - Fundo Municipal de Cultura	283.354,58					
20001 - Diretoria Técnica - FME						
20003 - Fundo de Desenvolvimento do Esporte e Lazer FUNDEL						
21001 - Diretoria Administrativa - FHMN						
22001 - Diretoria Técnica - FMV						
23001 - Fundo Municipal de Assistência Social						
24001 - Fundo Mun. dos Direitos da Criança e Adolescente						
25001 - Diretoria Administrativa						
25005 - Bloco Atenção Básica						
25006 - Bloco Assistência Farmacêutica						
25007 - Bloco Gestão SUS						
25008 - Bloco Investimento						
25009 - Bloco Média e Alta Complexidade Ambulatorial e Hos						
25010 - Bloco Vigilância em Saúde						
27001 - Fundo Mun. Reequip. Corpo Bombeiros de Navegantes						
28001 - Diretoria Adm., Financeira, Planejamento e Projetos			983.553,43		19.883.716,29	
29001 - Diretoria Executiva						
30001 - Diretoria de Controle Preventivo						
31001 - Diretoria de Tributos Imobiliários e Dívida Ativa						
31004 - Diretoria de Indústria e Comércio						
32001 - Diretoria de Políticas da Criança e do Adolescente						
32002 - Diretoria de Políticas da Juventude						
33001 - Dir. de Fisc. Obras/Proj. Públicos/Análise Projetos			1.910.835,26			
99099 - Reserva de Contingência						
Total:	1.446.456,24		17.684.689,44		19.883.716,29	1.106.355,14

Unidade Orçamentária / Função de Governo	Ciência e Tecnologia	Agricultura	Organização Agrária	Indústria	Comércio e Serviços	Comunicações
01001 - Câmara Municipal de Vereadores						
02001 - Gabinete do Prefeito						
03001 - Diretoria de Apoio ao Gabinete do Vice Prefeito						
06001 - Diretoria de Comunicação Social						
07001 - Diretoria de Projetos						
08001 - Procuradoria Geral do Município						
09001 - Diretoria de Gestão de Recursos Humanos						

Município de NAVEGANTES
Competência: 2018

Unidade Orçamentária / Função de Governo	Ciência e Tecnologia	Agricultura	Organização Agrária	Indústria	Comércio e Serviços	Comunicações
09002 - Diretoria de Gestão de Bens Materiais e Serviços						
09003 - Diretoria de Tecnologia da Informação						
09004 - Diretoria de Gestão Patrimonial						
10001 - Diretoria de Contabilidade						
10002 - Diretoria do Tesouro						
12001 - Diretoria de Programas Sociais						
13001 - Diretoria Administrativa						
13002 - Diretoria Pedagógica						
13003 - Diretoria de Projetos Educacionais						
14001 - Diretoria de Apoio à Pesca Artesanal		2.685,90				
14002 - Diretoria de Apoio à Agricultura e Pecuária		1.508.286,40				
15001 - Diretoria de Segurança e Defesa Social						
16001 - Diretoria de Eventos e Marketing					2.200.839,01	
17001 - Diretoria de Operações						
17002 - Diretoria de Serviços Públicos						
17003 - Diretoria de Pavimentações						
17004 - Diretoria de Controle de Materiais e Serviços						
18001 - Diretoria Técnica - FUMAN						
19001 - Diretoria Técnica - FMC						
19003 - Fundo Municipal de Cultura						
20001 - Diretoria Técnica - FME						
20003 - Fundo de Desenvolvimento do Esporte e Lazer FUNDEL						
21001 - Diretoria Administrativa - FHMN						
22001 - Diretoria Técnica - FMV						
23001 - Fundo Municipal de Assistência Social						
24001 - Fundo Mun. dos Direitos da Criança e Adolescente						
25001 - Diretoria Administrativa						
25005 - Bloco Atenção Básica						
25006 - Bloco Assistência Farmacêutica						
25007 - Bloco Gestão SUS						
25008 - Bloco Investimento						
25009 - Bloco Média e Alta Complexidade Ambulatorial e Hos						
25010 - Bloco Vigilância em Saúde						
27001 - Fundo Mun. Reequip. Corpo Bombeiros de Navegantes						
28001 - Diretoria Adm., Financeira, Planejamento e Projetos						
29001 - Diretoria Executiva						
30001 - Diretoria de Controle Preventivo						
31001 - Diretoria de Tributos Imobiliários e Dívida Ativa						
31004 - Diretoria de Indústria e Comércio						
32001 - Diretoria de Políticas da Criança e do Adolescente						
32002 - Diretoria de Políticas da Juventude						
33001 - Dir. de Fisc. Obras/Proj. Públicos/Análise Projetos						

Município de NAVEGANTES
Competência: 2018

Unidade Orçamentária / Função de Governo	Ciência e Tecnologia	Agricultura	Organização Agrária	Indústria	Comércio e Serviços	Comunicações
99099 - Reserva de Contingência						
Total:		1.510.972,30			2.200.839,01	

Unidade Orçamentária / Função de Governo	Energia	Transporte	Desporto e Lazer	Encargos Especiais	Reserva Contingência	Total
01001 - Câmara Municipal de Vereadores						3.872.230,98
02001 - Gabinete do Prefeito						1.566.808,12
03001 - Diretoria de Apoio ao Gabinete do Vice Prefeito						392.033,06
06001 - Diretoria de Comunicação Social						979.540,57
07001 - Diretoria de Projetos						911.990,07
08001 - Procuradoria Geral do Município						2.304.049,92
09001 - Diretoria de Gestão de Recursos Humanos						5.938.750,00
09002 - Diretoria de Gestão de Bens Materiais e Serviços						1.082.780,21
09003 - Diretoria de Tecnologia da Informação						116.726,88
09004 - Diretoria de Gestão Patrimonial						29.445,70
10001 - Diretoria de Contabilidade						557.193,89
10002 - Diretoria do Tesouro				11.562.801,54		13.413.752,73
12001 - Diretoria de Programas Sociais						4.746.850,87
13001 - Diretoria Administrativa						88.934.079,68
13002 - Diretoria Pedagógica						11.931.761,62
13003 - Diretoria de Projetos Educacionais						218.344,00
14001 - Diretoria de Apoio à Pesca Artesanal						2.685,90
14002 - Diretoria de Apoio à Agricultura e Pecuária						1.508.286,40
15001 - Diretoria de Segurança e Defesa Social						1.060.504,83
16001 - Diretoria de Eventos e Marketing						2.200.839,01
17001 - Diretoria de Operações	6.141.492,48					20.637.064,49
17002 - Diretoria de Serviços Públicos		1.199.782,63				1.590.511,37
17003 - Diretoria de Pavimentações		2.446.663,66				2.446.663,66
17004 - Diretoria de Controle de Materiais e Serviços		1.051.863,41				1.051.863,41
18001 - Diretoria Técnica - FUMAN						1.106.355,14
19001 - Diretoria Técnica - FMC						1.163.101,66
19003 - Fundo Municipal de Cultura						283.354,58
20001 - Diretoria Técnica - FME				1.563.706,07		1.563.706,07
20003 - Fundo de Desenvolvimento do Esporte e Lazer FUNDEL						
21001 - Diretoria Administrativa - FHMN						64.905,78
22001 - Diretoria Técnica - FMV						1.912.570,08
23001 - Fundo Municipal de Assistência Social						1.296.476,47
24001 - Fundo Mun. dos Direitos da Criança e Adolescente						19.212,71
25001 - Diretoria Administrativa						35.346.887,37
25005 - Bloco Atenção Básica						6.677.738,99
25006 - Bloco Assistência Farmacêutica						934.448,43
25007 - Bloco Gestão SUS						80.384,45
25008 - Bloco Investimento						351.275,71

Município de NAVEGANTES

Competência: 2018

Unidade Orçamentária / Função de Governo	Energia	Transporte	Desporto e Lazer	Encargos Especiais	Reserva Contingência	Total
25009 - Bloco Média e Alta Complexidade Ambulatorial e Hos						4.761.789,32
25010 - Bloco Vigilância em Saúde						737.380,15
27001 - Fundo Mun. Reequip.Corpo Bombeiros de Navegantes						552.343,36
28001 - Diretoria Adm., Financeira, Planejamento e Projetos						20.867.269,72
29001 - Diretoria Executiva				303.134,10		11.773.357,36
30001 - Diretoria de Controle Preventivo						682.333,14
31001 - Diretoria de Tributos Imobiliários e Dívida Ativa						3.499.576,03
31004 - Diretoria de Indústria e Comércio						49.970,96
32001 - Diretoria de Políticas da Criança e do Adolescente						851.372,26
32002 - Diretoria de Políticas da Juventude						
33001 - Dir. de Fisc.Obras/Proj. Públicos/Análise Projetos						1.910.835,26
99099 - Reserva de Contingência						
Total:	6.141.492,48	4.698.309,70	1.563.706,07	11.865.935,64		263.981.402,37

Comparativo da Receita Orçada com a Arrecadada - Anexo 10

Município de NAVEGANTES

Competência: 2018

Código	Especificação	Orçada	Arrecadada	Diferença	
				Para Mais	Para Menos
	RECEITAS	329.053.679,15	331.171.226,86	2.117.547,71	0,00
10000000	Receitas Correntes	293.913.232,00	323.969.820,40	30.056.588,40	0,00
11000000	Impostos, Taxas e Contribuições de Melhoria	65.340.165,24	61.645.880,14	0,00	3.694.285,10
11100000	Impostos	62.553.300,44	57.547.476,94	0,00	5.005.823,50
11130000	Impostos sobre a Renda e Proventos de Qualquer Natureza	5.636.000,00	7.898.296,98	2.262.296,98	0,00
11130300	Imposto sobre a Renda - Retido na Fonte	5.636.000,00	7.898.296,98	2.262.296,98	0,00
11130311	Imposto sobre a Renda - Retido na Fonte - Trabalho - Principal	5.427.000,00	7.834.911,47	2.407.911,47	0,00
	Recursos Ordinários	2.876.310,00	4.152.501,98	1.276.191,98	0,00
	Receitas de Impostos e Transf de Impostos: Educação	1.465.290,00	2.115.427,76	650.137,76	0,00
	Receitas de Impostos e Transf de impostos: Saúde	1.085.400,00	1.566.981,73	481.581,73	0,00
11130341	Imposto sobre a Renda - Retido na Fonte - Outros Rendimentos - Principal	209.000,00	63.385,51	0,00	145.614,49
	Recursos Ordinários	110.770,00	33.594,48	0,00	77.175,52
	Receitas de Impostos e Transf de Impostos: Educação	56.430,00	17.114,02	0,00	39.315,98
	Receitas de Impostos e Transf de impostos: Saúde	41.800,00	12.677,01	0,00	29.122,99
11180000	Impostos Específicos de Estados/DF Municípios	56.917.300,44	49.649.179,96	0,00	7.268.120,48
11180100	Impostos sobre o Patrimônio para Estados/DF/Municípios	31.164.900,44	22.204.158,22	0,00	8.960.742,22
11180111	Imposto sobre a Propriedade Predial e Territorial Urbana - Principal	16.690.000,00	13.560.448,19	0,00	3.129.551,81
	Recursos Ordinários	8.845.700,00	7.187.038,83	0,00	1.658.661,17
	Receitas de Impostos e Transf de Impostos: Educação	4.506.300,00	3.661.320,27	0,00	844.979,73
	Receitas de Impostos e Transf de impostos: Saúde	3.338.000,00	2.712.089,09	0,00	625.910,91
11180112	Imposto sobre a Propriedade Predial e Territorial Urbana - Multas e Juros	59.250,00	157.524,62	98.274,62	0,00
	Recursos Ordinários	31.402,50	83.489,19	52.086,69	0,00
	Receitas de Impostos e Transf de Impostos: Educação	15.997,50	42.531,03	26.533,53	0,00
	Receitas de Impostos e Transf de impostos: Saúde	11.850,00	31.504,40	19.654,40	0,00
11180113	Imposto sobre a Propriedade Predial e Territorial Urbana - Dívida Ativa	1.700.000,00	2.715.019,00	1.015.019,00	0,00
	Recursos Ordinários	901.000,00	1.439.888,69	538.888,69	0,00
	Receitas de Impostos e Transf de Impostos: Educação	459.000,00	732.521,66	273.521,66	0,00
	Receitas de Impostos e Transf de impostos: Saúde	340.000,00	542.608,65	202.608,65	0,00
11180114	Imposto sobre a Propriedade Predial e Territorial Urbana - Dívida Ativa - Multas e Juros	2.235.650,44	1.107.925,86	0,00	1.127.724,58
	Recursos Ordinários	1.184.894,73	587.202,07	0,00	597.692,66
	Receitas de Impostos e Transf de Impostos: Educação	603.625,62	299.139,25	0,00	304.486,37
	Receitas de Impostos e Transf de impostos: Saúde	447.130,09	221.584,54	0,00	225.545,55
11180141	Imposto sobre Transmissão "Inter Vivos" de Bens Imóveis e de Direitos Reais sobre Imóveis - Príncipe	10.480.000,00	4.663.240,55	0,00	5.816.759,45
	Recursos Ordinários	5.554.400,00	2.471.518,09	0,00	3.082.881,91
	Receitas de Impostos e Transf de Impostos: Educação	2.829.600,00	1.259.074,60	0,00	1.570.525,40
	Receitas de Impostos e Transf de impostos: Saúde	2.096.000,00	932.647,86	0,00	1.163.352,14
11180200	Impostos sobre a Produção, circulação de Mercadorias e Serviços	25.752.400,00	27.445.021,74	1.692.621,74	0,00
11180231	Imposto sobre Serviços de Qualquer Natureza - Principal	25.140.000,00	26.749.381,35	1.609.381,35	0,00
	Recursos Ordinários	13.324.200,00	14.177.174,87	852.974,87	0,00
	Receitas de Impostos e Transf de Impostos: Educação	6.787.800,00	7.222.331,48	434.531,48	0,00
	Receitas de Impostos e Transf de impostos: Saúde	5.028.000,00	5.349.875,00	321.875,00	0,00
11180232	Imposto sobre Serviços de Qualquer Natureza - Multas e Juros	63.300,00	171.305,17	108.005,17	0,00
	Recursos Ordinários	33.549,00	90.794,26	57.245,26	0,00
	Receitas de Impostos e Transf de Impostos: Educação	17.091,00	46.251,04	29.160,04	0,00

Município de NAVEGANTES

Competência: 2018

Código	Especificação	Orçada	Arrecadada	Diferença	
				Para Mais	Para Menos
	Receitas de Impostos e Transf de impostos: Saúde	12.660,00	34.259,87	21.599,87	0,00
11180233	Imposto sobre Serviços de Qualquer Natureza - Dívida Ativa	397.800,00	455.161,28	57.361,28	0,00
	Recursos Ordinários	210.834,00	241.236,39	30.402,39	0,00
	Receitas de Impostos e Transf de Impostos: Educação	107.406,00	122.892,97	15.486,97	0,00
	Receitas de Impostos e Transf de impostos: Saúde	79.560,00	91.031,92	11.471,92	0,00
11180234	Imposto sobre Serviços de Qualquer Natureza - Dívida Ativa - Multas e Juros	151.300,00	69.173,94	0,00	82.126,06
	Recursos Ordinários	80.189,00	36.663,00	0,00	43.526,00
	Receitas de Impostos e Transf de Impostos: Educação	40.851,00	18.676,54	0,00	22.174,46
	Receitas de Impostos e Transf de impostos: Saúde	30.260,00	13.834,40	0,00	16.425,60
11200000	Taxas	2.216.864,80	3.985.848,52	1.768.983,72	0,00
11210000	Taxas pelo Exercício do Poder de Polícia	2.201.364,80	1.902.012,79	0,00	299.352,01
11210100	Taxas de Inspeção, Controle e Fiscalização	2.201.364,80	1.902.012,79	0,00	299.352,01
11210111	Taxas de Inspeção, Controle e Fiscalização - Principal	2.151.364,80	1.902.012,79	0,00	249.352,01
	Recursos Ordinários	1.694.528,80	1.501.015,24	0,00	193.513,56
	Recursos Diretamente Arrecadados pela Administração Indireta e Fundos	456.836,00	400.997,55	0,00	55.838,45
11210112	Taxas de Inspeção, Controle e Fiscalização - Multas e Juros	50.000,00	0,00	0,00	50.000,00
	Recursos Ordinários	50.000,00	0,00	0,00	50.000,00
11220000	Taxas pela Prestação de Serviços	15.500,00	2.083.835,73	2.068.335,73	0,00
11220100	Taxas pela Prestação de Serviços	15.500,00	2.083.835,73	2.068.335,73	0,00
11220111	Taxas pela Prestação de Serviços - Principal	15.500,00	2.083.835,73	2.068.335,73	0,00
	Recursos Ordinários	0,00	2.083.835,73	2.083.835,73	0,00
	Recursos Diretamente Arrecadados pela Administração Indireta e Fundos	15.500,00	0,00	0,00	15.500,00
11300000	Contribuição de Melhoria	570.000,00	112.554,68	0,00	457.445,32
11380000	Contribuição de Melhoria - Específica E/M	570.000,00	112.554,68	0,00	457.445,32
11380400	Contribuição de Melhoria para Pavimentação e Obras Complementares	570.000,00	112.554,68	0,00	457.445,32
11380411	Contribuição de Melhoria para Pavimentação e Obras Complementares - Principal	570.000,00	112.554,68	0,00	457.445,32
	Recursos Ordinários	570.000,00	112.554,68	0,00	457.445,32
12000000	Contribuições	26.281.767,94	35.746.214,12	9.464.446,18	0,00
12100000	Contribuições Sociais	20.331.767,94	29.603.380,08	9.271.612,14	0,00
12100400	Contribuição para o Regime Próprio de Previdência Social - RPPS	20.331.767,94	29.603.380,08	9.271.612,14	0,00
12100411	Contribuição Patronal de Servidor Ativo Civil para o RPPS - Principal	13.178.003,98	19.026.754,87	5.848.750,89	0,00
	Contribuição para o Regime Próprio de Previdência Social - RPPS	13.178.003,98	19.026.754,87	5.848.750,89	0,00
12100421	Contribuição do Servidor Ativo Civil para o RPPS - Principal	7.059.461,18	10.446.902,09	3.387.440,91	0,00
	Contribuição para o Regime Próprio de Previdência Social - RPPS	7.059.461,18	10.446.902,09	3.387.440,91	0,00
12100431	Contribuição do Servidores Inativos Cíveis para o RPPS - Principal	80.897,30	115.339,80	34.442,50	0,00
	Contribuição para o Regime Próprio de Previdência Social - RPPS	80.897,30	115.339,80	34.442,50	0,00
12100441	Contribuição dos Pensionistas Cíveis para o RPPS - Principal	13.405,48	14.383,32	977,84	0,00
	Contribuição para o Regime Próprio de Previdência Social - RPPS	13.405,48	14.383,32	977,84	0,00
12400000	Contribuição para o Custeio do Serviço de Iluminação Pública	5.950.000,00	6.142.834,04	192.834,04	0,00
12400011	Contribuição para o Custeio do Serviço de Iluminação Pública - Principal	5.950.000,00	6.142.834,04	192.834,04	0,00
	Contribuição para o Custeio dos Serviços de Iluminação Pública - COSIP	5.950.000,00	6.142.834,04	192.834,04	0,00
13000000	Receita Patrimonial	13.693.473,78	21.858.933,45	8.165.459,67	0,00
13100000	Exploração do Patrimônio Imobiliário do Estado	26.949,00	132.282,28	105.333,28	0,00
13100200	Concessão, Permissão, Autorização ou Cessão do Direito de Uso de Bens Imóveis Públicos	26.949,00	132.282,28	105.333,28	0,00

Comparativo da Receita Orçada com a Arrecadada - Anexo 10

Município de NAVEGANTES

Competência: 2018

Código	Especificação	Orçada	Arrecadada	Diferença	
				Para Mais	Para Menos
13100211	Concessão, Permissão, Autorização ou Cessão do Direito de Uso de Bens Imóveis Públicos - Principal	26.949,00	132.282,28	105.333,28	0,00
	Recursos Ordinários	20.000,00	124.323,67	104.323,67	0,00
	Recursos Diretamente Arrecadados pela Administração Indireta e Fundos	6.949,00	7.958,61	1.009,61	0,00
13200000	Valores Mobiliários	13.666.524,78	21.726.651,17	8.060.126,39	0,00
13210000	Juros e Correções Monetárias	13.666.524,78	21.726.651,17	8.060.126,39	0,00
13210011	Remuneração de Depósitos Bancários - Principal	1.973.785,46	1.432.834,56	0,00	540.950,90
	Recursos Ordinários	887.801,46	934.600,61	46.799,15	0,00
	Receitas de Impostos e Transf de impostos: Saúde	32.000,00	10.904,29	0,00	21.095,71
	Recursos Diretamente Arrecadados pela Administração Indireta e Fundos	57.621,00	12.495,07	0,00	45.125,93
	Contribuição de Intervenção no Domínio Econômico - CIDE	6.000,00	7.201,15	1.201,15	0,00
	Contribuição para o Custeio dos Serviços de Iluminação Pública - COSIP	63.300,00	61.585,72	0,00	1.714,28
	FIA Imposto de Renda	8.000,00	0,00	0,00	8.000,00
	Convênio de Trânsito - Militar	31,00	20,89	0,00	10,11
	Convênio de Trânsito - Civil	33.440,00	4.325,56	0,00	29.114,44
	Convênio de Trânsito - Prefeitura	6.270,00	7.791,84	1.521,84	0,00
	Transf. do FUNDEF/FUNDEB - (aplic. remuneração dos prof. do Magist. em efet exercício na Ed. Bá	114.000,00	38.714,02	0,00	75.285,98
	Transferências do FUNDEF/FUNDEB - (aplicação em outras despesas da Educação Básica)	76.000,00	25.454,95	0,00	50.545,05
	Transferências de Convênios – União/Assistência Social	12.000,00	0,00	0,00	12.000,00
	Transferências de Convênios – União/Educação	63.300,00	15.492,59	0,00	47.807,41
	Transferências de Convênios – União/Saúde	44.000,00	21.566,97	0,00	22.433,03
	Transferências de Convênios – União/Outros (não relacionados à educação/saúde/assistência socia	72.032,00	25.913,02	0,00	46.118,98
	Transferências do Sistema Único de Assistência Social – SUAS/União	24.000,00	30.639,97	6.639,97	0,00
	Salário-Educação	63.300,00	131.678,63	68.378,63	0,00
	Outras Transferências do Fundo Nacional de Desenvolvimento da Educação – FNDE (não repassadas p	70.300,00	15.301,16	0,00	54.998,84
	Transferências do Sistema Único de Saúde – SUS/União	128.000,00	43.935,57	0,00	84.064,43
	Transferências de Convênios – Estado/Assistência Social	12.000,00	0,00	0,00	12.000,00
	Transferências de Convênios – Estado/Educação	6.000,00	13.752,77	7.752,77	0,00
	Transferências de Convênios – Estado/Saúde	68.000,00	17.082,44	0,00	50.917,56
	Transferências de Convênios – Estado/Outros (não relacionados à educação/saúde/assistência socia	81.390,00	4.228,80	0,00	77.161,20
	Transferências do Sistema Único de Assistência Social – SUAS/Estado	12.000,00	888,39	0,00	11.111,61
	Transferências do Sistema Único de Saúde – SUS/Estado	24.000,00	8.800,25	0,00	15.199,75
	Outras Especificações	8.000,00	0,00	0,00	8.000,00
	Operações de Crédito Internas - Outros Programas	1.000,00	459,90	0,00	540,10
13210041	Remuneração dos Recursos do Regime Próprio de Previdência Social - RPPS - Principal	11.692.739,32	20.293.816,61	8.601.077,29	0,00
	Contribuição para o Regime Próprio de Previdência Social - RPPS	11.692.739,32	20.293.816,61	8.601.077,29	0,00
16000000	Receita de Serviços	21.238.724,00	23.228.941,18	1.990.217,18	0,00
16100000	Serviços Administrativos e Comerciais Gerais	21.084.619,00	23.227.784,27	2.143.165,27	0,00
16100100	Serviços Administrativos e Comerciais Gerais	19.830.574,00	21.429.773,96	1.599.199,96	0,00
16100111	Serviços Administrativos e Comerciais Gerais - Principal	19.830.574,00	21.429.773,96	1.599.199,96	0,00
	Recursos Ordinários	19.786.600,00	21.408.849,83	1.622.249,83	0,00
	Recursos Diretamente Arrecadados pela Administração Indireta e Fundos	43.974,00	20.924,13	0,00	23.049,87
16100200	Inscrição em Concursos e Processos Seletivos	63.300,00	267.670,00	204.370,00	0,00
16100211	Inscrição em Concursos e Processos Seletivos - Principal	63.300,00	267.670,00	204.370,00	0,00

Comparativo da Receita Orçada com a Arrecadada - Anexo 10

Município de NAVEGANTES

Competência: 2018

Código	Especificação	Orçada	Arrecadada	Diferença	
				Para Mais	Para Menos
	Recursos Ordinários	63.300,00	267.670,00	204.370,00	0,00
16100300	Serviços de Registro, Certificação e Fiscalização	1.190.745,00	1.530.340,31	339.595,31	0,00
16100311	Serviços de Registro, Certificação e Fiscalização - Principal	1.190.745,00	1.530.340,31	339.595,31	0,00
	Recursos Diretamente Arrecadados pela Administração Indireta e Fundos	1.190.745,00	1.530.340,31	339.595,31	0,00
16300000	Serviços e Atividades Referentes à Saúde	142.000,00	0,00	0,00	142.000,00
16300100	Serviços de Atendimento à Saúde	142.000,00	0,00	0,00	142.000,00
16300111	Serviços de Atendimento à Saúde - Principal	142.000,00	0,00	0,00	142.000,00
	Recursos Diretamente Arrecadados pela Administração Indireta e Fundos	111.000,00	0,00	0,00	111.000,00
	Transferências do Sistema Único de Saúde – SUS/União	31.000,00	0,00	0,00	31.000,00
16900000	Outros Serviços	12.105,00	1.156,91	0,00	10.948,09
16909900	Outros Serviços	12.105,00	1.156,91	0,00	10.948,09
16909911	Outros Serviços - Principal	12.105,00	1.156,91	0,00	10.948,09
	Recursos Ordinários	12.000,00	1.156,91	0,00	10.843,09
	Recursos Diretamente Arrecadados pela Administração Indireta e Fundos	105,00	0,00	0,00	105,00
17000000	Transferências Correntes	164.355.226,00	175.394.783,42	11.039.557,42	0,00
17100000	Transferências da União e de suas Entidades	52.924.737,00	54.678.116,88	1.753.379,88	0,00
17100000	Transferências da União e de suas Entidades	0,00	113.020,00	113.020,00	0,00
17100011	Transferências da União e de suas Entidades - Principal	0,00	113.020,00	113.020,00	0,00
	Transferências de Convênios – União/Outros (não relacionados à educação/saúde/assistência socia	0,00	113.020,00	113.020,00	0,00
17180000	Transferências da União - Específica E/M	52.924.737,00	54.678.116,88	1.753.379,88	0,00
17180100	Participação na Receita da União	33.313.300,00	32.232.850,56	0,00	1.080.449,44
17180121	Cota-Parte do Fundo de Participação dos Municípios - Cota Mensal - Principal	31.000.000,00	29.582.974,69	0,00	1.417.025,31
	Recursos Ordinários	16.430.000,00	15.678.976,60	0,00	751.023,40
	Receitas de Impostos e Transf de Impostos: Educação	8.370.000,00	7.987.403,15	0,00	382.596,85
	Receitas de Impostos e Transf de impostos: Saúde	6.200.000,00	5.916.594,94	0,00	283.405,06
17180131	Cota-Parte do Fundo de Participação dos Municípios – 1% Cota entregue no mês de dezembro - Principal	1.300.000,00	1.313.894,95	13.894,95	0,00
	Recursos Ordinários	949.000,00	959.143,31	10.143,31	0,00
	Receitas de Impostos e Transf de Impostos: Educação	351.000,00	354.751,64	3.751,64	0,00
17180141	Cota-Parte do Fundo de Participação dos Municípios - 1% Cota entregue no mês de julho - Principal	940.000,00	1.281.905,03	341.905,03	0,00
	Recursos Ordinários	686.200,00	935.790,67	249.590,67	0,00
	Receitas de Impostos e Transf de Impostos: Educação	253.800,00	346.114,36	92.314,36	0,00
17180151	Cota-Parte do Imposto Sobre a Propriedade Territorial Rural - Principal	10.000,00	25.924,80	15.924,80	0,00
	Recursos Ordinários	5.300,00	13.740,16	8.440,16	0,00
	Receitas de Impostos e Transf de Impostos: Educação	2.700,00	6.999,70	4.299,70	0,00
	Receitas de Impostos e Transf de impostos: Saúde	2.000,00	5.184,94	3.184,94	0,00
17180181	Cota-Parte do Imposto Sobre Operações de Crédito, Câmbio e Seguro, ou Relativas a Títulos ou Valores	63.300,00	28.151,09	0,00	35.148,91
	Recursos Ordinários	63.300,00	28.151,09	0,00	35.148,91
17180200	Transferência da Compensação Financeira pela Exploração de Recursos Naturais	300.000,00	492.066,40	192.066,40	0,00
17180261	Cota-Parte do Fundo Especial do Petróleo – FEP - Principal	300.000,00	492.066,40	192.066,40	0,00
	Recursos Ordinários	300.000,00	492.066,40	192.066,40	0,00
17180300	Transferência de Recursos do Sistema Único de Saúde – SUS – Repasses Fundo a Fundo	9.830.788,00	11.500.840,92	1.670.052,92	0,00
17180311	Transferência de Recursos do Sistema Único de Saúde – SUS – Repasses Fundo a Fundo - Principal	9.830.788,00	11.500.840,92	1.670.052,92	0,00
	Transferências do Sistema Único de Saúde – SUS/União	9.830.788,00	11.500.840,92	1.670.052,92	0,00

Comparativo da Receita Orçada com a Arrecadada - Anexo 10

Município de NAVEGANTES

Competência: 2018

Código	Especificação	Orçada	Arrecadada	Diferença	
				Para Mais	Para Menos
17180400	Transferências de Recursos do Fundo Nacional de Assistência Social – FNAS	971.549,00	289.100,43	0,00	682.448,57
17180411	Transferências de Recursos do Fundo Nacional de Assistência Social – FNAS - Principal	971.549,00	289.100,43	0,00	682.448,57
	Transferências do Sistema Único de Assistência Social – SUAS/União	971.549,00	289.100,43	0,00	682.448,57
17180500	Transferências de Recursos do Fundo Nacional do Desenvolvimento da Educação – FNDE	8.048.350,00	8.741.400,10	693.050,10	0,00
17180511	Transferências do Salário-Educação - Principal	6.144.000,00	6.719.145,67	575.145,67	0,00
	Salário-Educação	6.144.000,00	6.719.145,67	575.145,67	0,00
17180521	Transferências Diretas do FNDE referentes ao Programa Dinheiro Direto na Escola – PDDE - Principal	5.000,00	0,00	0,00	5.000,00
	Outras Transferências do Fundo Nacional de Desenvolvimento da Educação – FNDE (não repassadas p	5.000,00	0,00	0,00	5.000,00
17180531	Transferências Diretas do FNDE referentes ao Programa Nacional de Alimentação Escolar – PNAE - Princ	1.868.000,00	1.809.150,00	0,00	58.850,00
	Outras Transferências do Fundo Nacional de Desenvolvimento da Educação – FNDE (não repassadas p	1.868.000,00	1.809.150,00	0,00	58.850,00
17180541	Transferências Diretas do FNDE referentes ao Programa Nacional de Apoio ao Transporte do Escolar – P	31.350,00	23.281,37	0,00	8.068,63
	Outras Transferências do Fundo Nacional de Desenvolvimento da Educação – FNDE (não repassadas p	31.350,00	23.281,37	0,00	8.068,63
17180591	Outras Transferências Diretas do Fundo Nacional do Desenvolvimento da Educação – FNDE - Principal	0,00	189.823,06	189.823,06	0,00
	Outras Transferências do Fundo Nacional de Desenvolvimento da Educação – FNDE (não repassadas p	0,00	189.823,06	189.823,06	0,00
17180600	Transferência Financeira do ICMS – Desoneração – L.C. Nº 87/96	156.750,00	148.798,38	0,00	7.951,62
17180611	Transferência Financeira do ICMS – Desoneração – L.C. Nº 87/96 - Principal	156.750,00	148.798,38	0,00	7.951,62
	Recursos Ordinários	83.077,50	78.863,12	0,00	4.214,38
	Receitas de Impostos e Transf de Impostos: Educação	42.322,50	40.175,60	0,00	2.146,90
	Receitas de Impostos e Transf de impostos: Saúde	31.350,00	29.759,66	0,00	1.590,34
17181000	Transferências de Convênios da União e de Suas Entidades	304.000,00	1.093.471,98	789.471,98	0,00
17181011	Transferências de Convênios da União para o Sistema Único de Saúde – SUS - Principal	138.000,00	0,00	0,00	138.000,00
	Transferências de Convênios – União/Saúde	138.000,00	0,00	0,00	138.000,00
17181021	Transferências de Convênios da União Destinadas a Programas de Educação - Principal	100.000,00	1.093.471,98	993.471,98	0,00
	Transferências de Convênios – União/Educação	100.000,00	1.093.471,98	993.471,98	0,00
17181031	Transferências de Convênios da União Destinadas a Programas de Assistência Social - Principal	36.000,00	0,00	0,00	36.000,00
	Transferências do Sistema Único de Assistência Social – SUAS/União	36.000,00	0,00	0,00	36.000,00
17181091	Outras Transferências de Convênios da União - Principal	30.000,00	0,00	0,00	30.000,00
	Transferências de Convênios – União/Outros (não relacionados à educação/saúde/assistência socia	30.000,00	0,00	0,00	30.000,00
17189900	Outras Transferências da União	0,00	179.588,11	179.588,11	0,00
17189911	Outras Transferências da União - Principal	0,00	179.588,11	179.588,11	0,00
	Recursos Ordinários	0,00	179.588,11	179.588,11	0,00
17200000	Transferências dos Estados e do Distrito Federal e de suas Entidades	50.550.489,00	54.634.714,70	4.084.225,70	0,00
17280000	Transferências dos Estados - Específica E/M	50.550.489,00	54.634.714,70	4.084.225,70	0,00
17280100	Participação na Receita dos Estados	48.888.528,00	53.251.396,89	4.362.868,89	0,00
17280111	Cota-Parte do ICMS - Principal	42.363.000,00	46.307.437,12	3.944.437,12	0,00
	Recursos Ordinários	22.452.390,00	24.542.941,61	2.090.551,61	0,00
	Receitas de Impostos e Transf de Impostos: Educação	11.438.010,00	12.503.008,03	1.064.998,03	0,00
	Receitas de Impostos e Transf de impostos: Saúde	8.472.600,00	9.261.487,48	788.887,48	0,00
17280121	Cota-Parte do IPVA - Principal	5.838.905,00	6.112.034,18	273.129,18	0,00
	Recursos Ordinários	3.094.619,65	3.239.377,98	144.758,33	0,00
	Receitas de Impostos e Transf de Impostos: Educação	1.576.504,35	1.650.249,35	73.745,00	0,00

Município de NAVEGANTES

Competência: 2018

Código	Especificação	Orçada	Arrecadada	Diferença	
				Para Mais	Para Menos
	Receitas de Impostos e Transf de impostos: Saúde	1.167.781,00	1.222.406,85	54.625,85	0,00
17280131	Cota-Parte do IPI - Municípios - Principal	556.623,00	713.762,30	157.139,30	0,00
	Recursos Ordinários	295.010,19	378.294,03	83.283,84	0,00
	Receitas de Impostos e Transf de Impostos: Educação	150.288,21	192.715,79	42.427,58	0,00
	Receitas de Impostos e Transf de impostos: Saúde	111.324,60	142.752,48	31.427,88	0,00
17280141	Cota-Parte da Contribuição de Intervenção no Domínio Econômico - Principal	130.000,00	118.163,29	0,00	11.836,71
	Contribuição de Intervenção no Domínio Econômico - CIDE	130.000,00	118.163,29	0,00	11.836,71
17281000	Transferência de Convênios dos Estados e do Distrito Federal e de Suas Entidades	604.000,00	539.571,38	0,00	64.428,62
17281011	Transferências de Convênio dos Estados para o Sistema Único de Saúde – SUS - Principal	138.000,00	0,00	0,00	138.000,00
	Transferências de Convênios – Estado/Saúde	138.000,00	0,00	0,00	138.000,00
17281021	Transferências de Convênio dos Estados Destinadas a Programas de Educação - Principal	400.000,00	539.571,38	139.571,38	0,00
	Transferências de Convênios – Estado/Educação	400.000,00	539.571,38	139.571,38	0,00
17281091	Outras Transferências de Convênio dos Estados - Principal	66.000,00	0,00	0,00	66.000,00
	Transferências de Convênios – Estado/Assistência Social	36.000,00	0,00	0,00	36.000,00
	Transferências de Convênios – Estado/Outros (não relacionados à educação/saúde/assistência social)	30.000,00	0,00	0,00	30.000,00
17289900	Outras Transferências dos Estados	1.057.961,00	843.746,43	0,00	214.214,57
17289911	Outras Transferências dos Estados - Principal	1.057.961,00	843.746,43	0,00	214.214,57
	Transferências do Sistema Único de Assistência Social – SUAS/Estado	128.535,00	0,00	0,00	128.535,00
	Transferências do Sistema Único de Saúde – SUS/Estado	929.426,00	843.746,43	0,00	85.679,57
17400000	Transferências de Instituições Privadas	50.000,00	560.000,00	510.000,00	0,00
17400011	Transferências de Instituições Privadas - Principal	50.000,00	560.000,00	510.000,00	0,00
	FIA Imposto de Renda	50.000,00	400.000,00	350.000,00	0,00
	Outras Especificações	0,00	160.000,00	160.000,00	0,00
17500000	Transferências de Outras Instituições Públicas	60.810.000,00	65.404.345,15	4.594.345,15	0,00
17580000	Transferências de Outras Instituições Públicas - Específica E/M	60.810.000,00	65.404.345,15	4.594.345,15	0,00
17580100	Transferências de Recursos do Fundo de Manutenção e Desenvolvimento da Educação Básica e de Valoriza	60.810.000,00	65.404.345,15	4.594.345,15	0,00
17580111	Transferências de Recursos do Fundo de Manutenção e Desenvolvimento da Educação Básica e de Valoriza	60.810.000,00	65.404.345,15	4.594.345,15	0,00
	Transf. do FUNDEF/FUNDEB - (aplic. remuneração dos prof. do Magist. em efet exercício na Ed. Bá	36.486.000,00	52.258.672,75	15.772.672,75	0,00
	Transferências do FUNDEF/FUNDEB - (aplicação em outras despesas da Educação Básica)	24.324.000,00	13.145.672,40	0,00	11.178.327,60
17700000	Transferências de Pessoas Físicas	20.000,00	4.586,69	0,00	15.413,31
17700011	Transferências de Pessoas Físicas - Principal	20.000,00	4.586,69	0,00	15.413,31
	FIA Imposto de Renda	20.000,00	4.586,69	0,00	15.413,31
19000000	Outras Receitas Correntes	3.003.875,04	6.095.068,09	3.091.193,05	0,00
19100000	Multas Administrativas, Contratuais e Judiciais	987.213,00	1.288.449,71	301.236,71	0,00
19100100	Multas Previstas em Legislação Específica	849.655,00	1.231.722,70	382.067,70	0,00
19100111	Multas Previstas em Legislação Específica - Principal	849.655,00	1.231.722,70	382.067,70	0,00
	Recursos Diretamente Arrecadados pela Administração Indireta e Fundos	24.105,00	0,00	0,00	24.105,00
	Convênio de Trânsito - Militar	177.650,00	184.712,83	7.062,83	0,00
	Convênio de Trânsito - Civil	177.650,00	184.712,46	7.062,46	0,00
	Convênio de Trânsito - Prefeitura	470.250,00	862.297,41	392.047,41	0,00
19100600	Multas por Danos Ambientais	113.558,00	56.727,01	0,00	56.830,99
19100611	Multas Administrativas por Danos Ambientais - Principal	113.558,00	56.727,01	0,00	56.830,99

Município de NAVEGANTES

Competência: 2018

Código	Especificação	Orçada	Arrecadada	Diferença	
				Para Mais	Para Menos
	Recursos Diretamente Arrecadados pela Administração Indireta e Fundos	113.558,00	56.727,01	0,00	56.830,99
19100900	Multas e Juros Previstos em Contratos	24.000,00	0,00	0,00	24.000,00
19100911	Multas e Juros Previstos em Contratos - Principal	24.000,00	0,00	0,00	24.000,00
	Recursos Diretamente Arrecadados pela Administração Indireta e Fundos	24.000,00	0,00	0,00	24.000,00
19200000	Indenizações, Restituições e Ressarcimentos	0,00	87.850,61	87.850,61	0,00
19220000	Restituições	0,00	87.850,61	87.850,61	0,00
19220100	Restituição de Convênios	0,00	6.127,90	6.127,90	0,00
19220111	Restituição de Convênios - Primárias - Principal	0,00	6.127,90	6.127,90	0,00
	Recursos Ordinários	0,00	6.127,90	6.127,90	0,00
19220600	Restituição de Despesas de Exercícios Anteriores	0,00	26.619,83	26.619,83	0,00
19220611	Restituição de Despesas de Exercícios Anteriores - Principal	0,00	26.619,83	26.619,83	0,00
	Recursos Ordinários	0,00	25.582,33	25.582,33	0,00
	Recursos Diretamente Arrecadados pela Administração Indireta e Fundos	0,00	1.037,50	1.037,50	0,00
19229900	Outras Restituições	0,00	55.102,88	55.102,88	0,00
19229911	Outras Restituições - Principal	0,00	55.102,88	55.102,88	0,00
	Recursos Ordinários	0,00	55.102,88	55.102,88	0,00
19900000	Demais Receitas Correntes	2.016.662,04	4.718.767,77	2.702.105,73	0,00
19900300	Compensações Financeiras entre o Regime Geral e os Regimes Próprios de Previdência dos Servidores	1.269.612,04	4.286.564,97	3.016.952,93	0,00
19900311	Compensações Financeiras entre o Regime Geral e os Regimes Próprios de Previdência dos Servidores -	1.269.612,04	4.286.564,97	3.016.952,93	0,00
	Recursos Ordinários	0,00	2.128.304,29	2.128.304,29	0,00
	Contribuição para o Regime Próprio de Previdência Social - RPPS	1.269.612,04	2.158.260,68	888.648,64	0,00
19901200	Encargos Legais pela Inscrição em Dívida Ativa e Receitas de Ônus de Sucumbência	153.000,00	383.724,92	230.724,92	0,00
19901221	Ônus de Sucumbência - Principal	153.000,00	383.724,92	230.724,92	0,00
	Recursos Ordinários	153.000,00	383.724,92	230.724,92	0,00
19909900	Outras Receitas	594.050,00	48.477,88	0,00	545.572,12
19909911	Outras Receitas - Primárias - Principal	294.050,00	48.477,88	0,00	245.572,12
	Recursos Ordinários	167.200,00	46.135,03	0,00	121.064,97
	Recursos Diretamente Arrecadados pela Administração Indireta e Fundos	126.850,00	2.342,85	0,00	124.507,15
19909912	Outras Receitas - Primárias - Multas e Juros	300.000,00	0,00	0,00	300.000,00
	Recursos Ordinários	300.000,00	0,00	0,00	300.000,00
20000000	Receitas de Capital	34.827.393,15	6.827.214,43	0,00	28.000.178,72
21000000	Operações de Crédito	19.000.000,00	1.671.841,92	0,00	17.328.158,08
21100000	Operações de Crédito - Mercado Interno	19.000.000,00	1.671.841,92	0,00	17.328.158,08
21120000	Operações de Crédito Contratuais - Mercado Interno	19.000.000,00	1.085.015,92	0,00	17.914.984,08
21120011	Operações de Crédito Contratuais - Mercado Interno - Principal	19.000.000,00	1.085.015,92	0,00	17.914.984,08
	Operações de Crédito Internas - Outros Programas	19.000.000,00	1.085.015,92	0,00	17.914.984,08
21180000	Operações de Crédito - Mercado Interno - Estados/DF/Municípios	0,00	586.826,00	586.826,00	0,00
21180100	Operações de Crédito Internas de Estados/DF/Municípios	0,00	586.826,00	586.826,00	0,00
21180151	Operações de Crédito Internas para Programas de Modernização da Administração Pública - Principal	0,00	586.826,00	586.826,00	0,00
	Operações de Crédito Internas - Outros Programas	0,00	586.826,00	586.826,00	0,00
24000000	Transferências de Capital	15.827.393,15	5.155.372,51	0,00	10.672.020,64
24100000	Transferências da União e de suas Entidades	5.757.767,50	5.075.460,52	0,00	682.306,98
24180000	Transferências da União	5.757.767,50	5.075.460,52	0,00	682.306,98

Município de NAVEGANTES

Competência: 2018

Código	Especificação	Orçada	Arrecadada	Diferença	
				Para Mais	Para Menos
24181000	Transferência de Convênios da União e de suas Entidades	5.757.767,50	5.075.460,52	0,00	682.306,98
24181011	Transferências de Convênio da União para o Sistema Único de Saúde – SUS - Principal	57.600,00	0,00	0,00	57.600,00
	Transferências de Convênios – União/Saúde	57.600,00	0,00	0,00	57.600,00
24181021	Transferências de Convênio da União destinadas a Programas de Educação - Principal	2.000.000,00	282.717,20	0,00	1.717.282,80
	Transferências de Convênios – União/Educação	2.000.000,00	282.717,20	0,00	1.717.282,80
24181091	Outras Transferências de Convênios da União - Principal	3.700.167,50	4.792.743,32	1.092.575,82	0,00
	Transferências de Convênios – União/Assistência Social	36.000,00	0,00	0,00	36.000,00
	Transferências de Convênios – União/Saúde	822.600,00	0,00	0,00	822.600,00
	Transferências de Convênios – União/Outros (não relacionados à educação/saúde/assistência social)	2.555.504,50	1.661.950,32	0,00	893.554,18
	Transferências do Sistema Único de Saúde – SUS/União	286.063,00	3.130.793,00	2.844.730,00	0,00
24200000	Transferências dos Estados e do Distrito Federal e de suas Entidades	10.069.625,65	79.911,99	0,00	9.989.713,66
24280000	Transferências dos Estados, Distrito Federal, e de suas Entidades	10.069.625,65	79.911,99	0,00	9.989.713,66
24281000	Transferências de Convênios dos Estados e do Distrito Federal e de suas Entidades	9.986.825,65	0,00	0,00	9.986.825,65
24281011	Transferências de Convênios dos Estados para o Sistema Único de Saúde – SUS - Principal	2.816.347,26	0,00	0,00	2.816.347,26
	Transferências de Convênios – Estado/Saúde	2.816.347,26	0,00	0,00	2.816.347,26
24281091	Outras Transferências de Convênio dos Estados - Principal	7.170.478,39	0,00	0,00	7.170.478,39
	Transferências de Convênios – Estado/Saúde	34.200,00	0,00	0,00	34.200,00
	Transferências de Convênios – Estado/Outros (não relacionados à educação/saúde/assistência social)	7.136.278,39	0,00	0,00	7.136.278,39
24289900	Outras Transferências dos Estados	82.800,00	79.911,99	0,00	2.888,01
24289911	Outras Transferências dos Estados - Principal	82.800,00	79.911,99	0,00	2.888,01
	Transferências do Sistema Único de Assistência Social – SUAS/Estado	82.800,00	79.911,99	0,00	2.888,01
70000000	Receitas Intra-Orçamentárias Correntes	313.054,00	374.192,03	61.138,03	0,00
76000000	Receita de Serviços	311.485,00	372.487,61	61.002,61	0,00
76100000	Serviços Administrativos e Comerciais Gerais	311.485,00	372.487,61	61.002,61	0,00
76100100	Serviços Administrativos e Comerciais Gerais	300.000,00	372.279,99	72.279,99	0,00
76100111	Serviços Administrativos e Comerciais Gerais - Principal	300.000,00	372.279,99	72.279,99	0,00
	Recursos Ordinários	300.000,00	372.279,99	72.279,99	0,00
76100300	Serviços de Registro, Certificação e Fiscalização	11.485,00	207,62	0,00	11.277,38
76100311	Serviços de Registro, Certificação e Fiscalização - Principal	11.485,00	207,62	0,00	11.277,38
	Recursos Diretamente Arrecadados pela Administração Indireta e Fundos	11.485,00	207,62	0,00	11.277,38
79000000	Outras Receitas Correntes	1.569,00	1.704,42	135,42	0,00
79100000	Multas Administrativas, Contratuais e Judiciais	1.569,00	1.704,42	135,42	0,00
79100100	Multas Previstas em Legislação Específica	1.569,00	1.704,42	135,42	0,00
79100111	Multas Previstas em Legislação Específica - Principal	1.569,00	1.704,42	135,42	0,00
	Convênio de Trânsito - Militar	523,00	255,68	0,00	267,32
	Convênio de Trânsito - Civil	523,00	255,66	0,00	267,34
	Convênio de Trânsito - Prefeitura	523,00	1.193,08	670,08	0,00
	(...) DEDUÇÕES	-11.468.450,44	-5.706.883,19	5.761.567,25	0,00
10000000	Receitas Correntes	-11.468.450,44	-5.706.152,27	5.762.298,17	0,00
11000000	Impostos, Taxas e Contribuições de Melhoria	-11.468.450,44	-119.000,12	11.349.450,32	0,00
11100000	Impostos	-10.970.950,44	-116.933,86	10.854.016,58	0,00
11130000	Impostos sobre a Renda e Proventos de Qualquer Natureza	0,00	-10.092,10	0,00	10.092,10

Comparativo da Receita Orçada com a Arrecadada - Anexo 10

Município de NAVEGANTES

Competência: 2018

Código	Especificação	Orçada	Arrecadada	Diferença	
				Para Mais	Para Menos
11130300	Imposto sobre a Renda - Retido na Fonte	0,00	-10.092,10	0,00	10.092,10
11130311	Imposto sobre a Renda - Retido na Fonte - Trabalho - Principal	0,00	-10.092,10	0,00	10.092,10
	Recursos Ordinários	0,00	-5.348,81	0,00	5.348,81
	Receitas de Impostos e Transf de Impostos: Educação	0,00	-2.724,87	0,00	2.724,87
	Receitas de Impostos e Transf de impostos: Saúde	0,00	-2.018,42	0,00	2.018,42
11180000	Impostos Específicos de Estados/DF Municípios	-10.970.950,44	-106.841,76	10.864.108,68	0,00
11180100	Impostos sobre o Patrimônio para Estados/DF/Municípios	-8.284.150,44	-42.644,43	8.241.506,01	0,00
11180111	Imposto sobre a Propriedade Predial e Territorial Urbana - Principal	-3.200.000,00	-4.545,73	3.195.454,27	0,00
	Recursos Ordinários	-1.696.000,00	-2.409,25	1.693.590,75	0,00
	Receitas de Impostos e Transf de Impostos: Educação	-864.000,00	-1.227,35	862.772,65	0,00
	Receitas de Impostos e Transf de impostos: Saúde	-640.000,00	-909,13	639.090,87	0,00
11180114	Imposto sobre a Propriedade Predial e Territorial Urbana - Dívida Ativa - Multas e Juros	-1.504.150,44	0,00	1.504.150,44	0,00
	Recursos Ordinários	-797.199,73	0,00	797.199,73	0,00
	Receitas de Impostos e Transf de Impostos: Educação	-406.120,62	0,00	406.120,62	0,00
	Receitas de Impostos e Transf de impostos: Saúde	-300.830,09	0,00	300.830,09	0,00
11180141	Imposto sobre Transmissão "Inter Vivos" de Bens Imóveis e de Direitos Reais sobre Imóveis - Príncipe	-3.580.000,00	-38.098,70	3.541.901,30	0,00
	Recursos Ordinários	-1.897.400,00	-20.192,31	1.877.207,69	0,00
	Receitas de Impostos e Transf de Impostos: Educação	-966.600,00	-10.286,65	956.313,35	0,00
	Receitas de Impostos e Transf de impostos: Saúde	-716.000,00	-7.619,74	708.380,26	0,00
11180200	Impostos sobre a Produção, circulação de Mercadorias e Serviços	-2.686.800,00	-64.197,33	2.622.602,67	0,00
11180231	Imposto sobre Serviços de Qualquer Natureza - Principal	-2.640.000,00	-64.197,33	2.575.802,67	0,00
	Recursos Ordinários	-1.399.200,00	-34.024,58	1.365.175,42	0,00
	Receitas de Impostos e Transf de Impostos: Educação	-712.800,00	-17.333,27	695.466,73	0,00
	Receitas de Impostos e Transf de impostos: Saúde	-528.000,00	-12.839,48	515.160,52	0,00
11180234	Imposto sobre Serviços de Qualquer Natureza - Dívida Ativa - Multas e Juros	-46.800,00	0,00	46.800,00	0,00
	Recursos Ordinários	-24.804,00	0,00	24.804,00	0,00
	Receitas de Impostos e Transf de Impostos: Educação	-12.636,00	0,00	12.636,00	0,00
	Receitas de Impostos e Transf de impostos: Saúde	-9.360,00	0,00	9.360,00	0,00
11200000	Taxas	-227.500,00	-2.066,26	225.433,74	0,00
11210000	Taxas pelo Exercício do Poder de Polícia	-227.500,00	-2.066,26	225.433,74	0,00
11210100	Taxas de Inspeção, Controle e Fiscalização	-227.500,00	-2.066,26	225.433,74	0,00
11210111	Taxas de Inspeção, Controle e Fiscalização - Principal	-227.500,00	-2.066,26	225.433,74	0,00
	Recursos Ordinários	-227.500,00	-2.066,26	225.433,74	0,00
11300000	Contribuição de Melhoria	-270.000,00	0,00	270.000,00	0,00
11380000	Contribuição de Melhoria - Específica E/M	-270.000,00	0,00	270.000,00	0,00
11380400	Contribuição de Melhoria para Pavimentação e Obras Complementares	-270.000,00	0,00	270.000,00	0,00
11380411	Contribuição de Melhoria para Pavimentação e Obras Complementares - Principal	-270.000,00	0,00	270.000,00	0,00
	Recursos Ordinários	-270.000,00	0,00	270.000,00	0,00
13000000	Receita Patrimonial	0,00	-5.586.187,76	0,00	5.586.187,76
13200000	Valores Mobiliários	0,00	-5.586.187,76	0,00	5.586.187,76
13210000	Juros e Correções Monetárias	0,00	-5.586.187,76	0,00	5.586.187,76
13210011	Remuneração de Depósitos Bancários - Principal	0,00	-49.581,45	0,00	49.581,45
	Recursos Ordinários	0,00	-30.453,89	0,00	30.453,89
	Transferências de Convênios - União/Educação	0,00	-1.040,41	0,00	1.040,41

Município de NAVEGANTES

Competência: 2018

Código	Especificação	Orçada	Arrecadada	Diferença	
				Para Mais	Para Menos
	Transferências de Convênios – União/Saúde	0,00	-2.931,02	0,00	2.931,02
	Transferências de Convênios – União/Outros (não relacionados à educação/saúde/assistência socia	0,00	-7.858,38	0,00	7.858,38
	Transferências do Sistema Único de Assistência Social – SUAS/União	0,00	-760,63	0,00	760,63
	Transferências de Convênios – Estado/Saúde	0,00	-6.403,48	0,00	6.403,48
	Transferências de Convênios – Estado/Outros (não relacionados à educação/saúde/assistência socia	0,00	-133,64	0,00	133,64
13210041	Remuneração dos Recursos do Regime Próprio de Previdência Social - RPPS - Principal	0,00	-5.536.606,31	0,00	5.536.606,31
	Contribuição para o Regime Próprio de Previdência Social - RPPS	0,00	-5.536.606,31	0,00	5.536.606,31
16000000	Receita de Serviços	0,00	-686,87	0,00	686,87
16100000	Serviços Administrativos e Comerciais Gerais	0,00	-686,87	0,00	686,87
16100300	Serviços de Registro, Certificação e Fiscalização	0,00	-686,87	0,00	686,87
16100311	Serviços de Registro, Certificação e Fiscalização - Principal	0,00	-686,87	0,00	686,87
	Recursos Diretamente Arrecadados pela Administração Indireta e Fundos	0,00	-686,87	0,00	686,87
19000000	Outras Receitas Correntes	0,00	-277,52	0,00	277,52
19900000	Demais Receitas Correntes	0,00	-277,52	0,00	277,52
19901200	Encargos Legais pela Inscrição em Dívida Ativa e Receitas de Ônus de Sucumbência	0,00	-277,52	0,00	277,52
19901221	Ônus de Sucumbência - Principal	0,00	-277,52	0,00	277,52
	Recursos Ordinários	0,00	-277,52	0,00	277,52
20000000	Receitas de Capital	0,00	-730,92	0,00	730,92
24000000	Transferências de Capital	0,00	-730,92	0,00	730,92
24100000	Transferências da União e de suas Entidades	0,00	-730,92	0,00	730,92
24180000	Transferências da União	0,00	-730,92	0,00	730,92
24181000	Transferência de Convênios da União e de suas Entidades	0,00	-730,92	0,00	730,92
24181091	Outras Transferências de Convênios da União - Principal	0,00	-730,92	0,00	730,92
	Transferências de Convênios – União/Outros (não relacionados à educação/saúde/assistência socia	0,00	-730,92	0,00	730,92
	(...) DEDUÇÕES FUNDEB	-15.985.055,60	-16.578.183,59	0,00	593.127,99
10000000	Receitas Correntes	-15.985.055,60	-16.578.183,59	0,00	593.127,99
17000000	Transferências Correntes	-15.985.055,60	-16.578.183,59	0,00	593.127,99
17100000	Transferências da União e de suas Entidades	-6.233.350,00	-5.951.539,14	281.810,86	0,00
17180000	Transferências da União - Específica E/M	-6.233.350,00	-5.951.539,14	281.810,86	0,00
17180100	Participação na Receita da União	-6.202.000,00	-5.921.779,50	280.220,50	0,00
17180121	Cota-Parte do Fundo de Participação dos Municípios - Cota Mensal - Principal	-6.200.000,00	-5.916.594,63	283.405,37	0,00
	Receitas de Impostos e Transf de Impostos: Educação	-6.200.000,00	-5.916.594,63	283.405,37	0,00
17180151	Cota-Parte do Imposto Sobre a Propriedade Territorial Rural - Principal	-2.000,00	-5.184,87	0,00	3.184,87
	Receitas de Impostos e Transf de Impostos: Educação	-2.000,00	-5.184,87	0,00	3.184,87
17180600	Transferência Financeira do ICMS – Desoneração – L.C. Nº 87/96	-31.350,00	-29.759,64	1.590,36	0,00
17180611	Transferência Financeira do ICMS – Desoneração – L.C. Nº 87/96 - Principal	-31.350,00	-29.759,64	1.590,36	0,00
	Receitas de Impostos e Transf de Impostos: Educação	-31.350,00	-29.759,64	1.590,36	0,00
17200000	Transferências dos Estados e do Distrito Federal e de suas Entidades	-9.751.705,60	-10.626.644,45	0,00	874.938,85
17280000	Transferências dos Estados - Específica E/M	-9.751.705,60	-10.626.644,45	0,00	874.938,85
17280100	Participação na Receita dos Estados	-9.751.705,60	-10.626.644,45	0,00	874.938,85
17280111	Cota-Parte do ICMS - Principal	-8.472.600,00	-9.261.486,17	0,00	788.886,17
	Receitas de Impostos e Transf de Impostos: Educação	-8.472.600,00	-9.261.486,17	0,00	788.886,17

Comparativo da Receita Orçada com a Arrecadada - Anexo 10

Município de NAVEGANTES

Competência: 2018

Código	Especificação	Orçada	Arrecadada	Diferença	
				Para Mais	Para Menos
17280121	Cota-Parte do IPVA - Principal	-1.167.781,00	-1.222.405,93	0,00	54.624,93
	Receitas de Impostos e Transf de Impostos: Educação	-1.167.781,00	-1.222.405,93	0,00	54.624,93
17280131	Cota-Parte do IPI - Municípios - Principal	-111.324,60	-142.752,35	0,00	31.427,75
	Receitas de Impostos e Transf de Impostos: Educação	-111.324,60	-142.752,35	0,00	31.427,75
Totais		301.600.173,11	308.886.160,08	7.285.986,97	0,00

Município de NAVEGANTES

Competência: 2018

Unidade Gestora: Prefeitura Municipal de Navegantes

Código	Títulos	Autorizada R\$			Despesa Realizada	Diferenças
		Créd. Orçam. e Suplemen.	Créd. Esp. e Extraord.	Total		
02001	Gabinete do Prefeito	1.670.000,00	0,00	1.670.000,00	1.566.808,12	103.191,88
02001.04	Administração	1.670.000,00	0,00	1.670.000,00	1.566.808,12	103.191,88
02001.04.122	Administração Geral	1.670.000,00	0,00	1.670.000,00	1.566.808,12	103.191,88
02001.04.122.02.000009	Manutenção e Funcionamento do Gabinete do Prefeito	1.670.000,00	0,00	1.670.000,00	1.566.808,12	103.191,88
3.1.90.00.00	Aplicações Diretas	855.000,00	0,00	855.000,00	825.091,60	29.908,40
3.1.90.11.00	Vencimentos e Vantagens Fixas (Pessoal Civil)				778.627,37	
3.1.90.11.00	vencimentos e vantagens fixas (pessoal civil)				778.627,37	
3.1.90.13.00	Obrigações Patronais				46.464,23	
3.1.90.13.02	contribuições previdenciárias – INSS				46.464,23	
3.1.91.00.00	Aplic Direta Decorrente de Oper entre Órgãos, Fundos e Entid Integ dos Orç Fiscal e da Seg. Social	105.000,00	0,00	105.000,00	97.176,12	7.823,88
3.1.91.13.00	Obrigações Patronais				97.176,12	
3.1.91.13.03	contribuição patronal para o regime próprio				97.176,12	
3.3.90.00.00	Aplicações Diretas	690.000,00	0,00	690.000,00	626.540,40	63.459,60
3.3.90.14.00	Diárias Civil				6.584,52	
3.3.90.14.14	diárias no país – civil				6.584,52	
3.3.90.18.00	Auxílio Financeiro a Estudantes				263,20	
3.3.90.18.99	outros auxílios financeiros a estudantes				263,20	
3.3.90.30.00	Material de Consumo				13.719,35	
3.3.90.30.01	combustíveis e lubrificantes automotivos				0,00	
3.3.90.30.07	gêneros de alimentação				4.998,95	
3.3.90.30.15	material para festividades e homenagens				7.860,00	
3.3.90.30.17	material de processamento de dados				52,00	
3.3.90.30.22	material de limpeza e produção de higienização				0,00	
3.3.90.30.39	material para manutenção de veículos				308,40	
3.3.90.30.44	material de sinalização visual e afins				500,00	
3.3.90.30.99	outros materiais de consumo				0,00	

Município de NAVEGANTES

Competência: 2018

Código	Títulos	Autorizada R\$			Despesa Realizada	Diferenças
		Créd. Orçam. e Suplemen.	Créd. Esp. e Extraord.	Total		
3.3.90.33.00	Passagens e Despesas com Locomoção				2.159,32	
3.3.90.33.01	passagens para o país				2.159,32	
3.3.90.39.00	Outros Serviços de Terceiros (Pessoa Jurídica)				16.049,23	
3.3.90.39.20	manutenção e conservação de bens móveis de outras naturezas				0,00	
3.3.90.39.80	hospedagens				1.377,00	
3.3.90.39.99	outros serviços de terceiros – pessoa jurídica				14.672,23	
3.3.90.47.00	Obrigações Tributárias e Contributivas				587.764,78	
3.3.90.47.17	contribuições para associações				587.764,78	
4.4.90.00.00	Aplicações Diretas	20.000,00	0,00	20.000,00	18.000,00	2.000,00
4.4.90.51.00	Obras e Instalações				18.000,00	
4.4.90.51.92	instalações incorporáveis ou inerentes ao imóvel				18.000,00	
4.4.90.52.00	Equipamentos e Material Permanente				0,00	
4.4.90.52.10	aparelhos e equipamentos para esportes e diversões				0,00	
03001	Diretoria de Apoio ao Gabinete do Vice Prefeito	433.100,00	0,00	433.100,00	392.033,06	41.066,94
03001.04	Administração	433.100,00	0,00	433.100,00	392.033,06	41.066,94
03001.04.122	Administração Geral	433.100,00	0,00	433.100,00	392.033,06	41.066,94
03001.04.122.02.000084	Manutenção e Funcionamento do Gabinete do Vice Prefeito	433.100,00	0,00	433.100,00	392.033,06	41.066,94
3.1.90.00.00	Aplicações Diretas	403.000,00	0,00	403.000,00	387.066,54	15.933,46
3.1.90.11.00	Vencimentos e Vantagens Fixas (Pessoal Civil)				314.288,92	
3.1.90.11.00	vencimentos e vantagens fixas (pessoal civil)				314.288,92	
3.1.90.13.00	Obrigações Patronais				72.777,62	
3.1.90.13.02	contribuições previdenciárias – INSS				72.777,62	
3.3.90.00.00	Aplicações Diretas	30.000,00	0,00	30.000,00	4.966,52	25.033,48
3.3.90.14.00	Diárias Civil				4.315,53	
3.3.90.14.14	diárias no país – civil				4.315,53	
3.3.90.30.00	Material de Consumo				415,40	
3.3.90.30.17	material de processamento de dados				107,00	

Município de NAVEGANTES

Competência: 2018

Código	Títulos	Autorizada R\$			Despesa Realizada	Diferenças
		Créd. Orçam. e Suplemen.	Créd. Esp. e Extraord.	Total		
3.3.90.30.39	material para manutenção de veículos				308,40	
3.3.90.39.00	Outros Serviços de Terceiros (Pessoa Jurídica)				235,59	
3.3.90.39.75	multas e infrações de trânsito				235,59	
4.4.90.00.00	Aplicações Diretas	100,00	0,00	100,00	0,00	100,00
06001	Diretoria de Comunicação Social	1.162.000,00	0,00	1.162.000,00	979.540,57	182.459,43
06001.04	Administração	1.162.000,00	0,00	1.162.000,00	979.540,57	182.459,43
06001.04.131	Comunicação Social	1.162.000,00	0,00	1.162.000,00	979.540,57	182.459,43
06001.04.131.02.000013	Manutenção e Funcionamento da Secretaria de Comunicação Social	562.000,00	0,00	562.000,00	560.680,05	1.319,95
3.1.90.00.00	Aplicações Diretas	515.800,00	0,00	515.800,00	515.657,15	142,85
3.1.90.11.00	Vencimentos e Vantagens Fixas (Pessoal Civil)				461.201,18	
3.1.90.11.00	vencimentos e vantagens fixas (pessoal civil)				461.201,18	
3.1.90.13.00	Obrigações Patronais				54.455,97	
3.1.90.13.02	contribuições previdenciárias – INSS				54.455,97	
3.1.91.00.00	Aplic Direta Decorrente de Oper entre Órgãos, Fundos e Entid Integ dos Orç Fiscal e da Seg. Social	39.500,00	0,00	39.500,00	38.372,78	1.127,22
3.1.91.13.00	Obrigações Patronais				38.372,78	
3.1.91.13.03	contribuição patronal para o regime próprio				38.372,78	
3.3.90.00.00	Aplicações Diretas	3.400,00	0,00	3.400,00	3.380,12	19,88
3.3.90.18.00	Auxílio Financeiro a Estudantes				2.314,62	
3.3.90.18.99	outros auxílios financeiros a estudantes				2.314,62	
3.3.90.39.00	Outros Serviços de Terceiros (Pessoa Jurídica)				715,50	
3.3.90.39.01	assinatura de periódicos e anuidades				543,00	
3.3.90.39.88	serviços de publicidade e propaganda				172,50	
3.3.90.46.00	Auxílio Alimentação				350,00	
3.3.90.46.01	auxilio-alimentação em pecúnia				350,00	
4.4.90.00.00	Aplicações Diretas	3.300,00	0,00	3.300,00	3.270,00	30,00
4.4.90.52.00	Equipamentos e Material Permanente				3.270,00	
4.4.90.52.35	equipamentos de processamento de dados				3.270,00	

Município de NAVEGANTES

Competência: 2018

Código	Títulos	Autorizada R\$			Despesa Realizada	Diferenças
		Créd. Orçam. e Suplemen.	Créd. Esp. e Extraord.	Total		
06001.04.131.02.000014	Criação e Desenvolvimento de Campanhas Institucionais	600.000,00	0,00	600.000,00	418.860,52	181.139,48
3.3.90.00.00	Aplicações Diretas	581.700,00	0,00	581.700,00	400.560,52	181.139,48
3.3.90.18.00	Auxílio Financeiro a Estudantes				2.912,00	
3.3.90.18.99	outros auxílios financeiros a estudantes				2.912,00	
3.3.90.39.00	Outros Serviços de Terceiros (Pessoa Jurídica)				395.848,52	
3.3.90.39.88	serviços de publicidade e propaganda				395.848,52	
3.3.90.46.00	Auxílio Alimentação				1.800,00	
3.3.90.46.01	auxilio-alimentação em pecúnia				1.800,00	
3.3.93.00.00	Aplicação Direta Decorrente de Operação de Órgãos, Fundos e Entidades dos Orçam. Fiscal e da Segurid	18.300,00	0,00	18.300,00	18.300,00	0,00
3.3.93.39.00	Outros Serviços de Terceiros (Pessoa Jurídica)				18.300,00	
3.3.93.39.90	serviços de publicidade legal				18.300,00	
07001	Diretoria de Projetos	960.010,00	0,00	960.010,00	911.990,07	48.019,93
07001.04	Administração	960.010,00	0,00	960.010,00	911.990,07	48.019,93
07001.04.121	Planejamento e Orçamento	960.010,00	0,00	960.010,00	911.990,07	48.019,93
07001.04.121.02.000005	Manutenção e Funcionamento do Programa Planejamento e Ação	960.010,00	0,00	960.010,00	911.990,07	48.019,93
3.1.90.00.00	Aplicações Diretas	720.000,00	0,00	720.000,00	690.688,74	29.311,26
3.1.90.11.00	Vencimentos e Vantagens Fixas (Pessoal Civil)				607.046,77	
3.1.90.11.00	vencimentos e vantagens fixas (pessoal civil)				607.046,77	
3.1.90.13.00	Obrigações Patronais				51.106,11	
3.1.90.13.02	contribuições previdenciárias – INSS				51.106,11	
3.1.90.94.00	Indenizações e Restituições Trabalhistas				32.535,86	
3.1.90.94.99	diversas indenizações e restituições trabalhistas				32.535,86	
3.1.91.00.00	Aplic Direta Decorrente de Oper entre Órgãos, Fundos e Entid Integ dos Orç Fiscal e da Seg. Social	70.000,00	0,00	70.000,00	65.719,70	4.280,30
3.1.91.13.00	Obrigações Patronais				65.719,70	
3.1.91.13.03	contribuição patronal para o regime próprio				65.719,70	
3.3.90.00.00	Aplicações Diretas	170.000,00	0,00	170.000,00	155.581,63	14.418,37
3.3.90.14.00	Diárias Civil				6.065,63	

Município de NAVEGANTES

Competência: 2018

Código	Títulos	Autorizada R\$			Despesa Realizada	Diferenças
		Créd. Orçam. e Suplemen.	Créd. Esp. e Extraord.	Total		
3.3.90.14.14	diárias no país – civil				6.065,63	
3.3.90.18.00	Auxílio Financeiro a Estudantes				819,84	
3.3.90.18.99	outros auxílios financeiros a estudantes				819,84	
3.3.90.30.00	Material de Consumo				18.628,09	
3.3.90.30.01	combustíveis e lubrificantes automotivos				17.950,00	
3.3.90.30.16	material de expediente				678,09	
3.3.90.33.00	Passagens e Despesas com Locomoção				19.730,85	
3.3.90.33.01	passagens para o país				19.730,85	
3.3.90.35.00	Serviços de Consultoria				68.400,00	
3.3.90.35.01	assessoria e consultoria técnica ou jurídica				68.400,00	
3.3.90.39.00	Outros Serviços de Terceiros (Pessoa Jurídica)				38.606,28	
3.3.90.39.05	serviços técnicos profissionais				10.468,00	
3.3.90.39.19	manutenção e conservação de veículos				1.492,02	
3.3.90.39.51	serviços de análises e pesquisas científicas				18.472,04	
3.3.90.39.80	hospedagens				2.475,72	
3.3.90.39.81	serviços bancários				4.974,00	
3.3.90.39.99	outros serviços de terceiros – pessoa jurídica				724,50	
3.3.90.46.00	Auxílio Alimentação				900,00	
3.3.90.46.01	auxílio-alimentação em pecúnia				900,00	
3.3.90.47.00	Obrigações Tributárias e Contributivas				2.430,94	
3.3.90.47.10	taxas				2.430,94	
4.4.90.00.00	Aplicações Diretas	10,00	0,00	10,00	0,00	10,00
08001	Procuradoria Geral do Município	2.375.150,00	0,00	2.375.150,00	2.304.049,92	71.100,08
08001.02	Judiciária	1.987.000,00	0,00	1.987.000,00	1.945.587,49	41.412,51
08001.02.092	Representação Judicial e Extrajudicial	1.987.000,00	0,00	1.987.000,00	1.945.587,49	41.412,51
08001.02.092.02.000036	Manutenção e Funcionamento da Procuradoria Geral do Município	1.987.000,00	0,00	1.987.000,00	1.945.587,49	41.412,51
3.1.90.00.00	Aplicações Diretas	1.265.000,00	0,00	1.265.000,00	1.250.571,96	14.428,04

Município de NAVEGANTES

Competência: 2018

Código	Títulos	Autorizada R\$			Despesa Realizada	Diferenças
		Créd. Orçam. e Suplemen.	Créd. Esp. e Extraord.	Total		
3.1.90.05.00	Outros Benefícios Previdenciários				8.576,06	
3.1.90.05.01	auxílio-doença - pessoal civil				8.576,06	
3.1.90.11.00	Vencimentos e Vantagens Fixas (Pessoal Civil)				1.079.001,32	
3.1.90.11.00	vencimentos e vantagens fixas (pessoal civil)				1.079.001,32	
3.1.90.13.00	Obrigações Patronais				135.209,71	
3.1.90.13.02	contribuições previdenciárias – INSS				135.209,71	
3.1.90.92.00	Despesas de Exercícios Anteriores				1.004,98	
3.1.90.92.33	passagens e despesas com locomoção				1.004,98	
3.1.90.94.00	Indenizações e Restituições Trabalhistas				26.779,89	
3.1.90.94.99	diversas indenizações e restituições trabalhistas				26.779,89	
3.1.91.00.00	Aplic Direta Decorrente de Oper entre Órgãos, Fundos e Entid Integ dos Orç Fiscal e da Seg. Social	92.000,00	0,00	92.000,00	87.773,07	4.226,93
3.1.91.13.00	Obrigações Patronais				87.773,07	
3.1.91.13.03	contribuição patronal para o regime próprio				87.773,07	
3.3.90.00.00	Aplicações Diretas	600.000,00	0,00	600.000,00	579.682,46	20.317,54
3.3.90.14.00	Diárias Civil				3.247,77	
3.3.90.14.14	diárias no país – civil				3.247,77	
3.3.90.18.00	Auxílio Financeiro a Estudantes				37.862,38	
3.3.90.18.99	outros auxílios financeiros a estudantes				37.862,38	
3.3.90.30.00	Material de Consumo				1.096,64	
3.3.90.30.07	gêneros de alimentação				449,23	
3.3.90.30.16	material de expediente				647,41	
3.3.90.33.00	Passagens e Despesas com Locomoção				480,45	
3.3.90.33.01	passagens para o país				480,45	
3.3.90.36.00	Outros Serviços de Terceiros (Pessoa Física)				359.328,92	
3.3.90.36.99	outros serviços de terceiros – pessoa física				359.328,92	
3.3.90.39.00	Outros Serviços de Terceiros (Pessoa Jurídica)				72.299,84	
3.3.90.39.20	manutenção e conservação de bens móveis de outras naturezas				682,98	

Município de NAVEGANTES

Competência: 2018

Código	Títulos	Autorizada R\$			Despesa Realizada	Diferenças
		Créd. Orçam. e Suplemen.	Créd. Esp. e Extraord.	Total		
3.3.90.39.48	serviços de seleção e treinamento				1.035,00	
3.3.90.39.66	serviços judiciários				44.919,42	
3.3.90.39.99	outros serviços de terceiros – pessoa jurídica				19.989,12	
3.3.90.39.64	Telefonia Fixa e Móvel (Que Não Integrem Pacote de Comunicação De Dados)				5.673,32	
3.3.90.40.00	Serviços de Tecnologia da Informação e Comunicação (TIC) – Pessoa Jurídica				7.635,10	
3.3.90.40.05	Serviços de Telefonia Fixa d Móvel (Quando Integrarem Pacote de Comunicação de Dados)				7.635,10	
3.3.90.46.00	Auxílio Alimentação				3.750,00	
3.3.90.46.01	auxilio-alimentação em pecúnia				3.750,00	
3.3.90.49.00	Auxílio Transporte				468,80	
3.3.90.49.01	auxílio-transporte pago em pecúnia				468,80	
3.3.90.93.00	Indenizações e Restituições				93.512,56	
3.3.90.93.01	indenizações				93.512,56	
4.4.90.00.00	Aplicações Diretas	30.000,00	0,00	30.000,00	27.560,00	2.440,00
4.4.90.52.00	Equipamentos e Material Permanente				27.560,00	
4.4.90.52.34	máquinas, utensílios e equipamentos diversos				2.518,00	
4.4.90.52.35	equipamentos de processamento de dados				25.042,00	
08001.03	Essencial à Justiça	388.150,00	0,00	388.150,00	358.462,43	29.687,57
08001.03.092	Representação Judicial e Extrajudicial	388.150,00	0,00	388.150,00	358.462,43	29.687,57
08001.03.092.02.000037	Precatórias Judiciais	338.150,00	0,00	338.150,00	338.049,43	100,57
3.1.90.00.00	Aplicações Diretas	338.050,00	0,00	338.050,00	338.049,43	0,57
3.1.90.91.00	Sentenças Judiciais				338.049,43	
3.1.90.91.02	precatórios incluídos na Lei de Orçamento				338.049,43	
3.3.90.00.00	Aplicações Diretas	100,00	0,00	100,00	0,00	100,00
08001.03.092.02.000038	Manutenção e funcionamento do PROCON	50.000,00	0,00	50.000,00	20.413,00	29.587,00
3.3.90.00.00	Aplicações Diretas	30.000,00	0,00	30.000,00	995,00	29.005,00
3.3.90.30.00	Material de Consumo				0,00	
3.3.90.30.16	material de expediente				0,00	

Município de NAVEGANTES

Competência: 2018

Código	Títulos	Autorizada R\$			Despesa Realizada	Diferenças
		Créd. Orçam. e Suplemen.	Créd. Esp. e Extraord.	Total		
3.3.90.39.00	Outros Serviços de Terceiros (Pessoa Jurídica)				995,00	
3.3.90.39.63	serviços gráficos e editoriais				995,00	
3.3.90.39.99	outros serviços de terceiros – pessoa jurídica				0,00	
4.4.90.00.00	Aplicações Diretas	20.000,00	0,00	20.000,00	19.418,00	582,00
4.4.90.52.00	Equipamentos e Material Permanente				19.418,00	
4.4.90.52.34	máquinas, utensílios e equipamentos diversos				2.796,00	
4.4.90.52.35	equipamentos de processamento de dados				14.150,00	
4.4.90.52.42	mobiliário em geral				2.472,00	
09001	Diretoria de Gestão de Recursos Humanos	5.962.500,00	0,00	5.962.500,00	5.938.750,00	23.750,00
09001.04	Administração	5.962.500,00	0,00	5.962.500,00	5.938.750,00	23.750,00
09001.04.128	Formação de Recursos Humanos	5.962.500,00	0,00	5.962.500,00	5.938.750,00	23.750,00
09001.04.128.02.000002	Manutenção e Funcionamento da Diretoria de Gestão de Recursos Humanos	5.962.500,00	0,00	5.962.500,00	5.938.750,00	23.750,00
3.1.90.00.00	Aplicações Diretas	3.269.990,00	0,00	3.269.990,00	3.264.846,74	5.143,26
3.1.90.05.00	Outros Benefícios Previdenciários				133.225,10	
3.1.90.05.01	auxílio-doença - pessoal civil				133.129,97	
3.1.90.05.70	Salário-família - ativo pessoal civil				95,13	
3.1.90.11.00	Vencimentos e Vantagens Fixas (Pessoal Civil)				2.899.040,39	
3.1.90.11.00	vencimentos e vantagens fixas (pessoal civil)				2.899.040,39	
3.1.90.13.00	Obrigações Patronais				203.757,92	
3.1.90.13.02	contribuições previdenciárias – INSS				203.757,92	
3.1.90.94.00	Indenizações e Restituições Trabalhistas				28.823,33	
3.1.90.94.99	diversas indenizações e restituições trabalhistas				28.823,33	
3.1.91.00.00	Aplic Direta Decorrente de Oper entre Órgãos, Fundos e Entid Integ dos Orç Fiscal e da Seg. Social	2.250.000,00	0,00	2.250.000,00	2.248.115,24	1.884,76
3.1.91.13.00	Obrigações Patronais				2.248.115,24	
3.1.91.13.03	contribuição patronal para o regime próprio				2.248.115,24	
3.3.90.00.00	Aplicações Diretas	442.500,00	0,00	442.500,00	425.788,02	16.711,98
3.3.90.08.00	Outros Benefícios Assistenciais				8.907,81	

Município de NAVEGANTES

Competência: 2018

Código	Títulos	Autorizada R\$			Despesa Realizada	Diferenças
		Créd. Orçam. e Suplemen.	Créd. Esp. e Extraord.	Total		
3.3.90.08.01	auxílio-funeral				8.907,81	
3.3.90.14.00	Diárias Civil				1.824,13	
3.3.90.14.14	diárias no país – civil				1.824,13	
3.3.90.18.00	Auxílio Financeiro a Estudantes				73.132,29	
3.3.90.18.99	outros auxílios financeiros a estudantes				73.132,29	
3.3.90.36.00	Outros Serviços de Terceiros (Pessoa Física)				600,00	
3.3.90.36.99	outros serviços de terceiros – pessoa física				600,00	
3.3.90.39.00	Outros Serviços de Terceiros (Pessoa Jurídica)				296.397,37	
3.3.90.39.05	serviços técnicos profissionais				26.230,42	
3.3.90.39.11	locação de softwares				66.904,32	
3.3.90.39.48	serviços de seleção e treinamento				3.400,00	
3.3.90.39.72	vale-transporte				180.000,00	
3.3.90.39.80	hospedagens				1.377,00	
3.3.90.39.99	outros serviços de terceiros – pessoa jurídica				18.485,63	
3.3.90.40.00	Serviços de Tecnologia da Informação e Comunicação (TIC) – Pessoa Jurídica				27.528,00	
3.3.90.40.01	Locação de Equipamentos e Softwares				27.528,00	
3.3.90.46.00	Auxílio Alimentação				13.400,00	
3.3.90.46.01	auxilio-alimentação em pecúnia				13.400,00	
3.3.90.47.00	Obrigações Tributárias e Contributivas				285,62	
3.3.90.47.10	taxas				285,62	
3.3.90.49.00	Auxílio Transporte				3.712,80	
3.3.90.49.01	auxílio-transporte pago em pecúnia				3.712,80	
4.4.90.00.00	Aplicações Diretas	10,00	0,00	10,00	0,00	10,00
09002	Diretoria de Gestão de Bens Materiais e Serviços	1.175.000,00	0,00	1.175.000,00	1.082.780,21	92.219,79
09002.04	Administração	1.175.000,00	0,00	1.175.000,00	1.082.780,21	92.219,79
09002.04.122	Administração Geral	1.175.000,00	0,00	1.175.000,00	1.082.780,21	92.219,79
09002.04.122.02.000001	Manutenção e Funcionamento do Diretoria de Gestão de Bens Materiais e Serviços	1.175.000,00	0,00	1.175.000,00	1.082.780,21	92.219,79

Município de NAVEGANTES

Competência: 2018

Código	Títulos	Autorizada R\$			Despesa Realizada	Diferenças
		Créd. Orçam. e Suplemen.	Créd. Esp. e Extraord.	Total		
3.3.90.00.00	Aplicações Diretas	1.084.200,00	0,00	1.084.200,00	1.027.773,00	56.427,00
3.3.90.14.00	Diárias Civil				993,77	
3.3.90.14.14	diárias no país – civil				993,77	
3.3.90.18.00	Auxílio Financeiro a Estudantes				16.748,01	
3.3.90.18.99	outros auxílios financeiros a estudantes				16.748,01	
3.3.90.30.00	Material de Consumo				116.930,55	
3.3.90.30.01	combustíveis e lubrificantes automotivos				0,00	
3.3.90.30.04	gás engarrafado				0,00	
3.3.90.30.07	gêneros de alimentação				15.957,61	
3.3.90.30.16	material de expediente				37.400,14	
3.3.90.30.17	material de processamento de dados				36.249,78	
3.3.90.30.19	material de acondicionamento e embalagem				1.995,00	
3.3.90.30.22	material de limpeza e produção de higienização				23.931,30	
3.3.90.30.24	material para manutenção de bens imóveis				450,00	
3.3.90.30.25	material para manutenção de bens móveis				551,42	
3.3.90.30.99	outros materiais de consumo				395,30	
3.3.90.33.00	Passagens e Despesas com Locomoção				4.081,79	
3.3.90.33.01	passagens para o país				4.081,79	
3.3.90.33.99	outras despesas com locomoção				0,00	
3.3.90.36.00	Outros Serviços de Terceiros (Pessoa Física)				2.821,75	
3.3.90.36.99	outros serviços de terceiros – pessoa física				2.821,75	
3.3.90.39.00	Outros Serviços de Terceiros (Pessoa Jurídica)				556.159,65	
3.3.90.39.05	serviços técnicos profissionais				47.964,72	
3.3.90.39.11	locação de softwares				21.776,00	
3.3.90.39.12	locação de máquinas e equipamentos				84.971,00	
3.3.90.39.14	locação de bens móveis e outras naturezas intangíveis				1.490,00	
3.3.90.39.17	manutenção e conservação de máquinas e equipamentos				428,16	

Município de NAVEGANTES

Competência: 2018

Código	Títulos	Autorizada R\$			Despesa Realizada	Diferenças
		Créd. Orçam. e Suplemen.	Créd. Esp. e Extraord.	Total		
3.3.90.39.43	serviços de energia elétrica				171.830,19	
3.3.90.39.66	serviços judiciários				3.702,69	
3.3.90.39.70	confecção de uniforme, bandeira e flâmulas				519,00	
3.3.90.39.78	limpeza e conservação				148,90	
3.3.90.39.99	outros serviços de terceiros – pessoa jurídica				197.292,60	
3.3.90.39.64	Telefonia Fixa e Móvel (Que Não Integrem Pacote de Comunicação De Dados)				26.036,39	
3.3.90.40.00	Serviços de Tecnologia da Informação e Comunicação (TIC) – Pessoa Jurídica				280.409,98	
3.3.90.40.01	Locação de Equipamentos e Softwares				49.938,00	
3.3.90.40.05	Serviços de Telefonia Fixa d Móvel (Quando Integrarem Pacote de Comunicação de Dados)				210.971,98	
3.3.90.40.08	Serviços Técnicos Profissionais de Tic				19.500,00	
3.3.90.46.00	Auxílio Alimentação				1.050,00	
3.3.90.46.01	auxilio-alimentação em pecúnia				1.050,00	
3.3.90.48.00	Outros Auxílios Financeiros a Pessoas Físicas				2.862,00	
3.3.90.48.01	auxilio financeiro a pessoas físicas				2.862,00	
3.3.90.49.00	Auxílio Transporte				433,20	
3.3.90.49.01	auxílio-transporte pago em pecúnia				433,20	
3.3.90.91.00	Sentenças Judiciais				44.585,95	
3.3.90.91.99	outras sentenças judiciais				44.585,95	
3.3.90.92.00	Despesas de Exercícios Anteriores				696,35	
3.3.90.92.99	outras despesas de exercícios anteriores				696,35	
3.3.91.00.00	Aplic Direta Decorrente de Oper entre Órgãos, Fundos e Entid Integ dos Orç Fiscal e da Seg. Social	30.000,00	0,00	30.000,00	18.319,19	11.680,81
3.3.91.39.00	Outros Serviços de Terceiros (Pessoa Jurídica)				17.903,95	
3.3.91.39.44	serviços de água e esgoto				16.199,53	
3.3.91.39.75	multas e infrações de trânsito				1.704,42	
3.3.91.47.00	Obrigações Tributárias e Contributivas				415,24	
3.3.91.47.10	taxas				415,24	

Município de NAVEGANTES

Competência: 2018

Código	Títulos	Autorizada R\$			Despesa Realizada	Diferenças
		Créd. Orçam. e Suplemen.	Créd. Esp. e Extraord.	Total		
4.4.90.00.00	Aplicações Diretas	60.800,00	0,00	60.800,00	36.688,02	24.111,98
4.4.90.52.00	Equipamentos e Material Permanente				36.688,02	
4.4.90.52.34	máquinas, utensílios e equipamentos diversos				7.518,00	
4.4.90.52.35	equipamentos de processamento de dados				26.286,02	
4.4.90.52.42	mobiliário em geral				2.884,00	
09003	Diretoria de Tecnologia da Informação	200.000,00	0,00	200.000,00	116.726,88	83.273,12
09003.04	Administração	200.000,00	0,00	200.000,00	116.726,88	83.273,12
09003.04.126	Tecnologia da Informatização	200.000,00	0,00	200.000,00	116.726,88	83.273,12
09003.04.126.01.000001	Ampliação e Padronização da Infraestrutua de TI	50.000,00	0,00	50.000,00	33.900,00	16.100,00
4.4.90.00.00	Aplicações Diretas	50.000,00	0,00	50.000,00	33.900,00	16.100,00
4.4.90.52.00	Equipamentos e Material Permanente				33.900,00	
4.4.90.52.35	equipamentos de processamento de dados				33.900,00	
09003.04.126.02.000004	Manutenção e Funcionamento de Tecnologia da Informação	150.000,00	0,00	150.000,00	82.826,88	67.173,12
3.3.90.00.00	Aplicações Diretas	90.000,00	0,00	90.000,00	77.586,88	12.413,12
3.3.90.14.00	Diárias Civil				88,98	
3.3.90.14.14	diárias no país – civil				88,98	
3.3.90.30.00	Material de Consumo				57.478,70	
3.3.90.30.17	material de processamento de dados				57.478,70	
3.3.90.39.00	Outros Serviços de Terceiros (Pessoa Jurídica)				20.019,20	
3.3.90.39.12	locação de máquinas e equipamentos				18.804,54	
3.3.90.39.17	manutenção e conservação de máquinas e equipamentos				950,34	
3.3.90.39.99	outros serviços de terceiros – pessoa jurídica				264,32	
4.4.90.00.00	Aplicações Diretas	60.000,00	0,00	60.000,00	5.240,00	54.760,00
4.4.90.52.00	Equipamentos e Material Permanente				5.240,00	
4.4.90.52.33	equipamentos para áudio, vídeo e foto				5.240,00	
09004	Diretoria de Gestão Patrimonial	50.010,00	0,00	50.010,00	29.445,70	20.564,30
09004.04	Administração	50.010,00	0,00	50.010,00	29.445,70	20.564,30

Município de NAVEGANTES

Competência: 2018

Código	Títulos	Autorizada R\$			Despesa Realizada	Diferenças
		Créd. Orçam. e Suplemen.	Créd. Esp. e Extraord.	Total		
09004.04.122	Administração Geral	50.010,00	0,00	50.010,00	29.445,70	20.564,30
09004.04.122.02.000003	Manutenção e Funcionamento do Diretoria Gestão Patrimonial	50.010,00	0,00	50.010,00	29.445,70	20.564,30
3.3.90.00.00	Aplicações Diretas	50.000,00	0,00	50.000,00	29.445,70	20.554,30
3.3.90.30.00	Material de Consumo				16.663,76	
3.3.90.30.17	material de processamento de dados				5.923,00	
3.3.90.30.39	material para manutenção de veículos				4.740,76	
3.3.90.30.99	outros materiais de consumo				6.000,00	
3.3.90.36.00	Outros Serviços de Terceiros (Pessoa Física)				2.124,30	
3.3.90.36.20	manutenção e conservação de veículos				2.124,30	
3.3.90.39.00	Outros Serviços de Terceiros (Pessoa Jurídica)				7.389,64	
3.3.90.39.11	locação de softwares				6.331,36	
3.3.90.39.99	outros serviços de terceiros – pessoa jurídica				1.058,28	
3.3.90.40.00	Serviços de Tecnologia da Informação e Comunicação (TIC) – Pessoa Jurídica				3.268,00	
3.3.90.40.01	Locação de Equipamentos e Softwares				3.268,00	
4.4.90.00.00	Aplicações Diretas	10,00	0,00	10,00	0,00	10,00
10001	Diretoria de Contabilidade	572.500,00	0,00	572.500,00	557.193,89	15.306,11
10001.04	Administração	572.500,00	0,00	572.500,00	557.193,89	15.306,11
10001.04.123	Administração Financeira	572.500,00	0,00	572.500,00	557.193,89	15.306,11
10001.04.123.02.000010	Manutenção e Funcionamento da Diretoria de Contabilidade	572.500,00	0,00	572.500,00	557.193,89	15.306,11
3.3.90.00.00	Aplicações Diretas	570.000,00	0,00	570.000,00	554.698,89	15.301,11
3.3.90.14.00	Diárias Civil				1.245,72	
3.3.90.14.14	diárias no país – civil				1.245,72	
3.3.90.39.00	Outros Serviços de Terceiros (Pessoa Jurídica)				553.453,17	
3.3.90.39.48	serviços de seleção e treinamento				900,00	
3.3.90.39.81	serviços bancários				552.429,85	
3.3.90.39.99	outros serviços de terceiros – pessoa jurídica				123,32	
4.4.90.00.00	Aplicações Diretas	2.500,00	0,00	2.500,00	2.495,00	5,00

Município de NAVEGANTES

Competência: 2018

Código	Títulos	Autorizada R\$			Despesa Realizada	Diferenças
		Créd. Orçam. e Suplemen.	Créd. Esp. e Extraord.	Total		
4.4.90.52.00	Equipamentos e Material Permanente				2.495,00	
4.4.90.52.34	máquinas, utensílios e equipamentos diversos				2.495,00	
10002	Diretoria do Tesouro	13.602.378,05	0,00	13.602.378,05	13.413.752,73	188.625,32
10002.04	Administração	1.909.000,00	0,00	1.909.000,00	1.850.951,19	58.048,81
10002.04.123	Administração Financeira	1.909.000,00	0,00	1.909.000,00	1.850.951,19	58.048,81
10002.04.123.02.000008	Manutenção e Funcionamento da Diretoria do Tesouro	1.909.000,00	0,00	1.909.000,00	1.850.951,19	58.048,81
3.1.90.00.00	Aplicações Diretas	1.190.000,00	0,00	1.190.000,00	1.152.710,10	37.289,90
3.1.90.11.00	Vencimentos e Vantagens Fixas (Pessoal Civil)				1.133.355,69	
3.1.90.11.00	vencimentos e vantagens fixas (pessoal civil)				1.133.355,69	
3.1.90.13.00	Obrigações Patronais				19.354,41	
3.1.90.13.02	contribuições previdenciárias – INSS				19.354,41	
3.1.91.00.00	Aplic Direta Decorrente de Oper entre Órgãos, Fundos e Entid Integ dos Orç Fiscal e da Seg. Social	183.000,00	0,00	183.000,00	180.837,14	2.162,86
3.1.91.13.00	Obrigações Patronais				180.837,14	
3.1.91.13.03	contribuição patronal para o regime próprio				180.837,14	
3.3.90.00.00	Aplicações Diretas	534.150,00	0,00	534.150,00	515.583,95	18.566,05
3.3.90.14.00	Diárias Civil				177,96	
3.3.90.14.14	diárias no país – civil				177,96	
3.3.90.18.00	Auxílio Financeiro a Estudantes				7.483,29	
3.3.90.18.99	outros auxílios financeiros a estudantes				7.483,29	
3.3.90.39.00	Outros Serviços de Terceiros (Pessoa Jurídica)				476.182,70	
3.3.90.39.11	locação de softwares				67.046,08	
3.3.90.39.81	serviços bancários				409.136,62	
3.3.90.40.00	Serviços de Tecnologia da Informação e Comunicação (TIC) – Pessoa Jurídica				27.590,00	
3.3.90.40.01	Locação de Equipamentos e Softwares				27.590,00	
3.3.90.46.00	Auxílio Alimentação				4.150,00	
3.3.90.46.01	auxilio-alimentação em pecúnia				4.150,00	
4.4.90.00.00	Aplicações Diretas	1.850,00	0,00	1.850,00	1.820,00	30,00

Município de NAVEGANTES

Competência: 2018

Código	Títulos	Autorizada R\$			Despesa Realizada	Diferenças
		Créd. Orçam. e Suplemen.	Créd. Esp. e Extraord.	Total		
4.4.90.52.00	Equipamentos e Material Permanente				1.820,00	
4.4.90.52.34	máquinas, utensílios e equipamentos diversos				1.820,00	
10002.28	Encargos Especiais	11.693.378,05	0,00	11.693.378,05	11.562.801,54	130.576,51
10002.28.843	Serviço da Dívida Interna	9.337.378,05	0,00	9.337.378,05	9.233.598,12	103.779,93
10002.28.843.09.000001	Amortização da Dívida Pública	9.337.378,05	0,00	9.337.378,05	9.233.598,12	103.779,93
3.2.90.00.00	Aplicações Diretas	372.378,05	0,00	372.378,05	322.743,53	49.634,52
3.2.90.21.00	Juros sobre a Dívida por Contrato				322.743,53	
3.2.90.21.01	juros da dívida contratada com instituições financeiras				322.743,53	
4.6.90.00.00	Aplicações Diretas	7.700.000,00	0,00	7.700.000,00	7.650.557,80	49.442,20
4.6.90.71.00	Principal da Dívida Contratual Resgatado				7.650.557,80	
4.6.90.71.01	amortização da dívida contratada com instituições financeiras				7.053.944,04	
4.6.90.71.02	amortização da dívida contratada com governos				596.613,76	
4.6.91.00.00	Aplic Direta Decorrente de Oper entre Órgãos, Fundos e Entid Integ dos Orç Fiscal e da Seg. Social	1.265.000,00	0,00	1.265.000,00	1.260.296,79	4.703,21
4.6.91.71.00	Principal da Dívida Contratual Resgatado				1.260.296,79	
4.6.91.71.99	outras amortizações da dívida contratada				1.260.296,79	
10002.28.846	Outros Encargos Especiais	2.356.000,00	0,00	2.356.000,00	2.329.203,42	26.796,58
10002.28.846.09.000002	PASEP - Programa de Formação do Patrimônio do Servidor Público	2.356.000,00	0,00	2.356.000,00	2.329.203,42	26.796,58
3.3.90.00.00	Aplicações Diretas	2.356.000,00	0,00	2.356.000,00	2.329.203,42	26.796,58
3.3.90.47.00	Obrigações Tributárias e Contributivas				2.329.203,42	
3.3.90.47.12	contribuição para o PIS/PASEP				2.329.203,42	
12001	Diretoria de Programas Sociais	5.300.452,53	492.255,91	5.792.708,44	4.746.850,87	1.045.857,57
12001.08	Assistência Social	5.300.452,53	492.255,91	5.792.708,44	4.746.850,87	1.045.857,57
12001.08.241	Assistência ao Idoso	200.010,00	0,00	200.010,00	194.207,12	5.802,88
12001.08.241.02.000044	Manutenção e Funcionamento do Programa de Atenção ao Idoso - PAI	200.010,00	0,00	200.010,00	194.207,12	5.802,88
3.3.90.00.00	Aplicações Diretas	200.000,00	0,00	200.000,00	194.207,12	5.792,88
3.3.90.30.00	Material de Consumo				86.147,05	
3.3.90.30.07	gêneros de alimentação				86.147,05	

Município de NAVEGANTES

Competência: 2018

Código	Títulos	Autorizada R\$			Despesa Realizada	Diferenças
		Créd. Orçam. e Suplemen.	Créd. Esp. e Extraord.	Total		
3.3.90.36.00	Outros Serviços de Terceiros (Pessoa Física)				24.107,12	
3.3.90.36.15	locação de imóveis				22.107,12	
3.3.90.36.99	outros serviços de terceiros – pessoa física				2.000,00	
3.3.90.39.00	Outros Serviços de Terceiros (Pessoa Jurídica)				76.277,49	
3.3.90.39.27	locação de veículos para locomoção				68.000,00	
3.3.90.39.43	serviços de energia elétrica				1.564,78	
3.3.90.39.99	outros serviços de terceiros – pessoa jurídica				6.712,71	
3.3.90.40.00	Serviços de Tecnologia da Informação e Comunicação (TIC) – Pessoa Jurídica				7.675,46	
3.3.90.40.05	Serviços de Telefonia Fixa d Móvel (Quando Integrarem Pacote de Comunicação de Dados)				7.675,46	
4.4.90.00.00	Aplicações Diretas	10,00	0,00	10,00	0,00	10,00
12001.08.243	Assistência à Criança e ao Adolescente	997.970,00	0,00	997.970,00	872.883,87	125.086,13
12001.08.243.02.000043	Manutenção e Funcionamento do Programa Projovem Adolescente	10.010,00	0,00	10.010,00	0,00	10.010,00
3.3.90.00.00	Aplicações Diretas	10.000,00	0,00	10.000,00	0,00	10.000,00
4.4.90.00.00	Aplicações Diretas	10,00	0,00	10,00	0,00	10,00
12001.08.243.02.000045	Manutenção e Funcionamento do Abrigo Municipal	339.960,00	0,00	339.960,00	243.453,59	96.506,41
3.3.90.00.00	Aplicações Diretas	319.960,00	0,00	319.960,00	225.381,59	94.578,41
3.3.90.14.00	Diárias Civil				133,47	
3.3.90.14.14	diárias no país – civil				133,47	
3.3.90.30.00	Material de Consumo				166.000,28	
3.3.90.30.07	gêneros de alimentação				112.121,36	
3.3.90.30.14	material educativo e esportivo				7.202,60	
3.3.90.30.17	material de processamento de dados				2.900,00	
3.3.90.30.22	material de limpeza e produção de higienização				41.520,72	
3.3.90.30.25	material para manutenção de bens móveis				0,00	
3.3.90.30.26	material elétrico e eletrônico				2.255,60	
3.3.90.36.00	Outros Serviços de Terceiros (Pessoa Física)				34.124,64	
3.3.90.36.15	locação de imóveis				34.124,64	

Município de NAVEGANTES

Competência: 2018

Código	Títulos	Autorizada R\$			Despesa Realizada	Diferenças
		Créd. Orçam. e Suplemen.	Créd. Esp. e Extraord.	Total		
3.3.90.36.20	manutenção e conservação de veículos				0,00	
3.3.90.39.00	Outros Serviços de Terceiros (Pessoa Jurídica)				17.488,10	
3.3.90.39.16	manutenção e conservação de bens imóveis				690,00	
3.3.90.39.19	manutenção e conservação de veículos				4.250,13	
3.3.90.39.43	serviços de energia elétrica				9.995,96	
3.3.90.39.99	outros serviços de terceiros – pessoa jurídica				584,02	
3.3.90.39.64	Telefonia Fixa e Móvel (Que Não Integrem Pacote de Comunicação De Dados)				1.967,99	
3.3.90.40.00	Serviços de Tecnologia da Informação e Comunicação (TIC) – Pessoa Jurídica				7.635,10	
3.3.90.40.05	Serviços de Telefonia Fixa d Móvel (Quando Integrarem Pacote de Comunicação de Dados)				7.635,10	
4.4.90.00.00	Aplicações Diretas	20.000,00	0,00	20.000,00	18.072,00	1.928,00
4.4.90.30.00	Material de Consumo				0,00	
4.4.90.30.28	material de proteção e segurança				0,00	
4.4.90.51.00	Obras e Instalações				4.370,00	
4.4.90.51.92	instalações incorporáveis ou inerentes ao imóvel				4.370,00	
4.4.90.52.00	Equipamentos e Material Permanente				13.702,00	
4.4.90.52.33	equipamentos para áudio, vídeo e foto				5.402,00	
4.4.90.52.35	equipamentos de processamento de dados				2.150,00	
4.4.90.52.42	mobiliário em geral				6.150,00	
12001.08.243.02.000126	Manutenção e Funcionamento do Conselho Tutelar	648.000,00	0,00	648.000,00	629.430,28	18.569,72
3.1.90.00.00	Aplicações Diretas	479.990,00	0,00	479.990,00	477.203,23	2.786,77
3.1.90.05.00	Outros Benefícios Previdenciários				44.952,39	
3.1.90.05.01	auxílio-doença - pessoal civil				34.972,32	
3.1.90.05.03	salário-maternidade - pessoal civil				9.980,07	
3.1.90.11.00	Vencimentos e Vantagens Fixas (Pessoal Civil)				386.007,03	
3.1.90.11.00	vencimentos e vantagens fixas (pessoal civil)				386.007,03	
3.1.90.13.00	Obrigações Patronais				42.810,79	
3.1.90.13.02	contribuições previdenciárias – INSS				42.810,79	

Município de NAVEGANTES

Competência: 2018

Código	Títulos	Autorizada R\$			Despesa Realizada	Diferenças
		Créd. Orçam. e Suplemen.	Créd. Esp. e Extraord.	Total		
3.1.90.94.00	Indenizações e Restituições Trabalhistas				3.433,02	
3.1.90.94.99	diversas indenizações e restituições trabalhistas				3.433,02	
3.1.91.00.00	Aplic Direta Decorrente de Oper entre Órgãos, Fundos e Entid Integ dos Orç Fiscal e da Seg. Social	43.000,00	0,00	43.000,00	42.266,04	733,96
3.1.91.13.00	Obrigações Patronais				42.266,04	
3.1.91.13.03	contribuição patronal para o regime próprio				42.266,04	
3.3.90.00.00	Aplicações Diretas	120.000,00	0,00	120.000,00	108.893,98	11.106,02
3.3.90.14.00	Diárias Civil				177,96	
3.3.90.14.14	diárias no país – civil				177,96	
3.3.90.30.00	Material de Consumo				30.961,21	
3.3.90.30.01	combustíveis e lubrificantes automotivos				16.479,76	
3.3.90.30.17	material de processamento de dados				3.051,00	
3.3.90.30.24	material para manutenção de bens imóveis				5.299,72	
3.3.90.30.39	material para manutenção de veículos				6.130,73	
3.3.90.36.00	Outros Serviços de Terceiros (Pessoa Física)				30.170,31	
3.3.90.36.15	locação de imóveis				29.769,90	
3.3.90.36.46	diárias a conselheiros				400,41	
3.3.90.39.00	Outros Serviços de Terceiros (Pessoa Jurídica)				35.018,30	
3.3.90.39.10	locação de imóveis				12.000,00	
3.3.90.39.19	manutenção e conservação de veículos				2.299,50	
3.3.90.39.43	serviços de energia elétrica				3.079,85	
3.3.90.39.48	serviços de seleção e treinamento				250,00	
3.3.90.39.75	multas e infrações de trânsito				244,74	
3.3.90.39.78	limpeza e conservação				585,00	
3.3.90.39.99	outros serviços de terceiros – pessoa jurídica				13.374,32	
3.3.90.39.64	Telefonia Fixa e Móvel (Que Não Integrem Pacote de Comunicação De Dados)				3.184,89	
3.3.90.40.00	Serviços de Tecnologia da Informação e Comunicação (TIC) – Pessoa Jurídica				10.166,20	
3.3.90.40.05	Serviços de Telefonia Fixa e Móvel (Quando Integrarem Pacote de				10.166,20	

Município de NAVEGANTES

Competência: 2018

Código	Títulos	Autorizada R\$			Despesa Realizada	Diferenças
		Créd. Orçam. e Suplemen.	Créd. Esp. e Extraord.	Total		
3.3.90.40.05	Comunicação de Dados)				10.166,20	
3.3.90.46.00	Auxílio Alimentação				2.400,00	
3.3.90.46.01	auxilio-alimentação em pecúnia				2.400,00	
3.3.91.00.00	Aplic Direta Decorrente de Oper entre Órgãos, Fundos e Entid Integ dos Orç Fiscal e da Seg. Social	5.000,00	0,00	5.000,00	1.067,03	3.932,97
3.3.91.39.00	Outros Serviços de Terceiros (Pessoa Jurídica)				1.067,03	
3.3.91.39.44	serviços de água e esgoto				1.067,03	
4.4.90.00.00	Aplicações Diretas	10,00	0,00	10,00	0,00	10,00
12001.08.244	Assistência Comunitária	4.102.472,53	492.255,91	4.594.728,44	3.679.759,88	914.968,56
12001.08.244.02.000039	Manutenção e Funcionamento da Diretoria de Programas Sociais	3.962.462,53	0,00	3.962.462,53	3.554.746,47	407.716,06
3.1.90.00.00	Aplicações Diretas	2.522.000,00	0,00	2.522.000,00	2.260.261,64	261.738,36
3.1.90.05.00	Outros Benefícios Previdenciários				117.303,40	
3.1.90.05.01	auxílio-doença - pessoal civil				111.404,91	
3.1.90.05.03	salário-maternidade - pessoal civil				5.549,68	
3.1.90.05.70	Salário-família - ativo pessoal civil				348,81	
3.1.90.11.00	Vencimentos e Vantagens Fixas (Pessoal Civil)				2.004.218,89	
3.1.90.11.00	vencimentos e vantagens fixas (pessoal civil)				2.004.218,89	
3.1.90.13.00	Obrigações Patronais				124.781,13	
3.1.90.13.02	contribuições previdenciárias – INSS				124.781,13	
3.1.90.94.00	Indenizações e Restituições Trabalhistas				13.958,22	
3.1.90.94.99	diversas indenizações e restituições trabalhistas				13.958,22	
3.1.91.00.00	Aplic Direta Decorrente de Oper entre Órgãos, Fundos e Entid Integ dos Orç Fiscal e da Seg. Social	284.850,00	0,00	284.850,00	278.168,39	6.681,61
3.1.91.13.00	Obrigações Patronais				278.168,39	
3.1.91.13.03	contribuição patronal para o regime próprio				278.168,39	
3.3.90.00.00	Aplicações Diretas	967.862,53	0,00	967.862,53	831.016,79	136.845,74
3.3.90.08.00	Outros Benefícios Assistenciais				4.500,00	
3.3.90.08.99	outros benefícios assistenciais				4.500,00	
3.3.90.14.00	Diárias Civil				978,78	

Município de NAVEGANTES

Competência: 2018

Código	Títulos	Autorizada R\$			Despesa Realizada	Diferenças
		Créd. Orçam. e Suplemen.	Créd. Esp. e Extraord.	Total		
3.3.90.14.14	diárias no país – civil				978,78	
3.3.90.18.00	Auxílio Financeiro a Estudantes				13.219,35	
3.3.90.18.99	outros auxílios financeiros a estudantes				13.219,35	
3.3.90.30.00	Material de Consumo				257.899,35	
3.3.90.30.01	combustíveis e lubrificantes automotivos				6.655,86	
3.3.90.30.04	gás engarrafado				16.200,00	
3.3.90.30.07	gêneros de alimentação				200.287,36	
3.3.90.30.17	material de processamento de dados				2.347,73	
3.3.90.30.22	material de limpeza e produção de higienização				13.290,76	
3.3.90.30.49	bilhetes de passagens				5.643,79	
3.3.90.30.99	outros materiais de consumo				13.473,85	
3.3.90.32.00	Material, Bens ou Serviço para Distribuição Gratuita				57.600,00	
3.3.90.32.03	gêneros alimentícios				57.600,00	
3.3.90.33.00	Passagens e Despesas com Locomoção				1.931,30	
3.3.90.33.01	passagens para o país				1.931,30	
3.3.90.36.00	Outros Serviços de Terceiros (Pessoa Física)				131.020,88	
3.3.90.36.15	locação de imóveis				130.490,88	
3.3.90.36.16	locação de bens móveis e intangíveis				530,00	
3.3.90.39.00	Outros Serviços de Terceiros (Pessoa Jurídica)				302.491,02	
3.3.90.39.12	locação de máquinas e equipamentos				26.944,13	
3.3.90.39.14	locação de bens móveis e outras naturezas intangíveis				9.599,00	
3.3.90.39.23	festividades e homenagens				1.680,00	
3.3.90.39.43	serviços de energia elétrica				46.093,02	
3.3.90.39.53	serviços de assistência social				6.775,00	
3.3.90.39.78	limpeza e conservação				585,00	
3.3.90.39.80	hospedagens				0,00	
3.3.90.39.88	serviços de publicidade e propaganda				644,00	

Município de NAVEGANTES

Competência: 2018

Código	Títulos	Autorizada R\$			Despesa Realizada	Diferenças
		Créd. Orçam. e Suplemen.	Créd. Esp. e Extraord.	Total		
3.3.90.39.99	outros serviços de terceiros – pessoa jurídica				194.733,38	
3.3.90.39.64	Telefonia Fixa e Móvel (Que Não Integrem Pacote de Comunicação De Dados)				15.437,49	
3.3.90.40.00	Serviços de Tecnologia da Informação e Comunicação (TIC) – Pessoa Jurídica				22.905,30	
3.3.90.40.05	Serviços de Telefonia Fixa d Móvel (Quando Integrarem Pacote de Comunicação de Dados)				22.905,30	
3.3.90.46.00	Auxílio Alimentação				29.350,00	
3.3.90.46.01	auxilio-alimentação em pecúnia				29.350,00	
3.3.90.49.00	Auxílio Transporte				2.890,40	
3.3.90.49.01	auxílio-transporte pago em pecúnia				2.890,40	
3.3.90.93.00	Indenizações e Restituições				6.230,41	
3.3.90.93.02	restituições				6.230,41	
3.3.91.00.00	Aplic Direta Decorrente de Oper entre Órgãos, Fundos e Entid Integ dos Orç Fiscal e da Seg. Social	10.000,00	0,00	10.000,00	7.701,65	2.298,35
3.3.91.39.00	Outros Serviços de Terceiros (Pessoa Jurídica)				7.701,65	
3.3.91.39.44	serviços de água e esgoto				7.701,65	
4.4.90.00.00	Aplicações Diretas	177.750,00	0,00	177.750,00	177.598,00	152,00
4.4.90.52.00	Equipamentos e Material Permanente				177.598,00	
4.4.90.52.35	equipamentos de processamento de dados				2.598,00	
4.4.90.52.52	veículos de tração mecânica				175.000,00	
12001.08.244.02.000040	Manutenção e Funcionamento da Rede SUAS	0,00	0,00	0,00	0,00	0,00
3.3.90.00.00	Aplicações Diretas	0,00	0,00	0,00	0,00	0,00
4.4.90.00.00	Aplicações Diretas	0,00	0,00	0,00	0,00	0,00
12001.08.244.02.000041	Manutenção e Funcionamento do Programa de Vulnerabilidade Social	130.000,00	0,00	130.000,00	39.670,00	90.330,00
3.3.90.00.00	Aplicações Diretas	129.990,00	0,00	129.990,00	39.670,00	90.320,00
3.3.90.33.00	Passagens e Despesas com Locomoção				39.520,00	
3.3.90.33.01	passagens para o país				39.520,00	
3.3.90.39.00	Outros Serviços de Terceiros (Pessoa Jurídica)				150,00	
3.3.90.39.48	serviços de seleção e treinamento				150,00	

Município de NAVEGANTES

Competência: 2018

Código	Títulos	Autorizada R\$			Despesa Realizada	Diferenças
		Créd. Orçam. e Suplemen.	Créd. Esp. e Extraord.	Total		
4.4.90.00.00	Aplicações Diretas	10,00	0,00	10,00	0,00	10,00
12001.08.244.02.000042	Manutenção e Funcionamento da Diretoria dos Cursos de Geração de Trabalhos e Renda	10.010,00	0,00	10.010,00	0,00	10.010,00
3.3.90.00.00	Aplicações Diretas	10.000,00	0,00	10.000,00	0,00	10.000,00
4.4.90.00.00	Aplicações Diretas	10,00	0,00	10,00	0,00	10,00
12001.08.244.02.000155	Processo de Reintegração de Posse da Área denominada "Monte Sião/Nova Canaã"	0,00	492.255,91	492.255,91	85.343,41	406.912,50
3.3.90.00.00	Aplicações Diretas	0,00	492.255,91	492.255,91	85.343,41	406.912,50
3.3.90.30.00	Material de Consumo				21.321,24	
3.3.90.30.07	gêneros de alimentação				1.544,00	
3.3.90.30.24	material para manutenção de bens imóveis				17.461,24	
3.3.90.30.44	material de sinalização visual e afins				2.316,00	
3.3.90.39.00	Outros Serviços de Terceiros (Pessoa Jurídica)				64.022,17	
3.3.90.39.14	locação de bens móveis e outras naturezas intangíveis				27.861,00	
3.3.90.39.99	outros serviços de terceiros – pessoa jurídica				36.161,17	
13001	Diretoria Administrativa	89.823.683,44	0,00	89.823.683,44	88.934.079,68	889.603,76
13001.12	Educação	89.823.683,44	0,00	89.823.683,44	88.934.079,68	889.603,76
13001.12.361	Ensino Fundamental	50.662.772,01	0,00	50.662.772,01	50.238.267,04	424.504,97
13001.12.361.02.000127	Manutenção e Funcionamento da Secretaria de Educação	250.020,00	0,00	250.020,00	212.172,80	37.847,20
3.3.90.00.00	Aplicações Diretas	248.000,00	0,00	248.000,00	210.873,80	37.126,20
3.3.90.14.00	Diárias Civil				13.673,30	
3.3.90.14.14	diárias no país – civil				13.673,30	
3.3.90.30.00	Material de Consumo				64.779,06	
3.3.90.30.07	gêneros de alimentação				57.535,91	
3.3.90.30.17	material de processamento de dados				519,73	
3.3.90.30.21	material de copa e cozinha				810,00	
3.3.90.30.25	material para manutenção de bens móveis				1.174,25	
3.3.90.30.48	bens móveis não ativáveis				2.025,00	
3.3.90.30.49	bilhetes de passagens				2.714,17	

Município de NAVEGANTES

Competência: 2018

Código	Títulos	Autorizada R\$			Despesa Realizada	Diferenças
		Créd. Orçam. e Suplemen.	Créd. Esp. e Extraord.	Total		
3.3.90.39.00	Outros Serviços de Terceiros (Pessoa Jurídica)				125.071,44	
3.3.90.39.12	locação de máquinas e equipamentos				4.280,00	
3.3.90.39.14	locação de bens móveis e outras naturezas intangíveis				44.443,00	
3.3.90.39.16	manutenção e conservação de bens imóveis				732,37	
3.3.90.39.17	manutenção e conservação de máquinas e equipamentos				1.822,67	
3.3.90.39.27	locação de veículos para locomoção				14.751,46	
3.3.90.39.66	serviços judiciários				615,37	
3.3.90.39.75	multas e infrações de trânsito				85,13	
3.3.90.39.88	serviços de publicidade e propaganda				39.022,06	
3.3.90.39.99	outros serviços de terceiros – pessoa jurídica				19.319,38	
3.3.90.92.00	Despesas de Exercícios Anteriores				7.350,00	
3.3.90.92.30	material de consumo				7.350,00	
3.3.91.00.00	Aplic Direta Decorrente de Oper entre Órgãos, Fundos e Entid Integ dos Orç Fiscal e da Seg. Social	10,00	0,00	10,00	0,00	10,00
4.4.90.00.00	Aplicações Diretas	2.010,00	0,00	2.010,00	1.299,00	711,00
4.4.90.52.00	Equipamentos e Material Permanente				1.299,00	
4.4.90.52.35	equipamentos de processamento de dados				1.299,00	
13001.12.361.02.000130	Manutenção e Funcionamento do Ensino Fundamental	50.412.752,01	0,00	50.412.752,01	50.026.094,24	386.657,77
3.1.90.00.00	Aplicações Diretas	36.769.466,55	0,00	36.769.466,55	36.668.380,10	101.086,45
3.1.90.05.00	Outros Benefícios Previdenciários				2.134.128,38	
3.1.90.05.01	auxílio-doença - pessoal civil				1.870.808,08	
3.1.90.05.03	salário-maternidade - pessoal civil				243.227,44	
3.1.90.05.70	Salário-família - ativo pessoal civil				20.092,86	
3.1.90.11.00	Vencimentos e Vantagens Fixas (Pessoal Civil)				32.980.699,60	
3.1.90.11.00	vencimentos e vantagens fixas (pessoal civil)				32.980.699,60	
3.1.90.13.00	Obrigações Patronais				1.137.472,52	
3.1.90.13.02	contribuições previdenciárias – INSS				1.137.472,52	
3.1.90.92.00	Despesas de Exercícios Anteriores				5.647,59	

Município de NAVEGANTES

Competência: 2018

Código	Títulos	Autorizada R\$			Despesa Realizada	Diferenças
		Créd. Orçam. e Suplemen.	Créd. Esp. e Extraord.	Total		
3.1.90.92.11	vencimentos e vantagens fixas – pessoal civil				3.330,21	
3.1.90.92.94	indenizações e restituições trabalhistas				2.317,38	
3.1.90.94.00	Indenizações e Restituições Trabalhistas				410.432,01	
3.1.90.94.99	diversas indenizações e restituições trabalhistas				410.432,01	
3.1.91.00.00	Aplic Direta Decorrente de Oper entre Órgãos, Fundos e Entid Integ dos Orç Fiscal e da Seg. Social	5.480.510,00	0,00	5.480.510,00	5.411.944,54	68.565,46
3.1.91.13.00	Obrigações Patronais				5.411.944,54	
3.1.91.13.03	contribuição patronal para o regime próprio				5.411.944,54	
3.3.90.00.00	Aplicações Diretas	7.464.300,00	0,00	7.464.300,00	7.307.786,96	156.513,04
3.3.90.18.00	Auxílio Financeiro a Estudantes				122.108,10	
3.3.90.18.99	outros auxílios financeiros a estudantes				122.108,10	
3.3.90.30.00	Material de Consumo				1.924.555,03	
3.3.90.30.01	combustíveis e lubrificantes automotivos				87.720,00	
3.3.90.30.04	gás engarrafado				100.640,00	
3.3.90.30.07	gêneros de alimentação				35,00	
3.3.90.30.14	material educativo e esportivo				1.651,28	
3.3.90.30.16	material de expediente				57.165,05	
3.3.90.30.17	material de processamento de dados				39.334,73	
3.3.90.30.22	material de limpeza e produção de higienização				326.161,89	
3.3.90.30.23	uniformes, tecidos e aviamentos				1.153.517,34	
3.3.90.30.24	material para manutenção de bens imóveis				7.889,33	
3.3.90.30.25	material para manutenção de bens móveis				43.505,96	
3.3.90.30.26	material elétrico e eletrônico				56.398,26	
3.3.90.30.28	material de proteção e segurança				43.559,70	
3.3.90.30.51	materiais para conservação e manutenção de bens de uso comum do povo				4.950,49	
3.3.90.30.99	outros materiais de consumo				2.026,00	
3.3.90.32.00	Material, Bens ou Serviço para Distribuição Gratuita				471.810,00	
3.3.90.32.99	outros materiais de distribuição gratuita				471.810,00	

Município de NAVEGANTES

Competência: 2018

Código	Títulos	Autorizada R\$			Despesa Realizada	Diferenças
		Créd. Orçam. e Suplemen.	Créd. Esp. e Extraord.	Total		
3.3.90.36.00	Outros Serviços de Terceiros (Pessoa Física)				239.400,12	
3.3.90.36.15	locação de imóveis				239.400,12	
3.3.90.39.00	Outros Serviços de Terceiros (Pessoa Jurídica)				3.780.339,32	
3.3.90.39.10	locação de imóveis				132.129,00	
3.3.90.39.12	locação de máquinas e equipamentos				81.770,37	
3.3.90.39.14	locação de bens móveis e outras naturezas intangíveis				65.378,00	
3.3.90.39.16	manutenção e conservação de bens imóveis				107.186,24	
3.3.90.39.17	manutenção e conservação de máquinas e equipamentos				37.506,03	
3.3.90.39.25	serviços de instalação de máquinas, equipamentos e afins				169,37	
3.3.90.39.27	locação de veículos para locomoção				0,00	
3.3.90.39.43	serviços de energia elétrica				546.218,34	
3.3.90.39.44	serviços de água e esgoto				27.502,85	
3.3.90.39.48	serviços de seleção e treinamento				238.760,00	
3.3.90.39.70	confecção de uniforme, bandeira e flâmulas				0,00	
3.3.90.39.78	limpeza e conservação				40.488,80	
3.3.90.39.81	serviços bancários				178,60	
3.3.90.39.99	outros serviços de terceiros – pessoa jurídica				2.438.051,72	
3.3.90.39.64	Telefonia Fixa e Móvel (Que Não Integrem Pacote de Comunicação De Dados)				65.000,00	
3.3.90.40.00	Serviços de Tecnologia da Informação e Comunicação (TIC) – Pessoa Jurídica				179.007,80	
3.3.90.40.05	Serviços de Telefonia Fixa e Móvel (Quando Integrarem Pacote de Comunicação de Dados)				179.007,80	
3.3.90.46.00	Auxílio Alimentação				502.305,34	
3.3.90.46.01	auxilio-alimentação em pecúnia				502.305,34	
3.3.90.49.00	Auxílio Transporte				62.432,20	
3.3.90.49.01	auxílio-transporte pago em pecúnia				62.432,20	
3.3.90.92.00	Despesas de Exercícios Anteriores				4.615,42	
3.3.90.92.99	outras despesas de exercícios anteriores				4.615,42	
3.3.90.93.00	Indenizações e Restituições				21.213,63	

Município de NAVEGANTES

Competência: 2018

Código	Títulos	Autorizada R\$			Despesa Realizada	Diferenças
		Créd. Orçam. e Suplemen.	Créd. Esp. e Extraord.	Total		
3.3.90.93.02	restituições				21.213,63	
3.3.91.00.00	Aplic Direta Decorrente de Oper entre Órgãos, Fundos e Entid Integ dos Orç Fiscal e da Seg. Social	160.000,00	0,00	160.000,00	149.872,24	10.127,76
3.3.91.39.00	Outros Serviços de Terceiros (Pessoa Jurídica)				149.872,24	
3.3.91.39.44	serviços de água e esgoto				149.872,24	
4.4.90.00.00	Aplicações Diretas	538.475,46	0,00	538.475,46	488.110,40	50.365,06
4.4.90.51.00	Obras e Instalações				369.471,60	
4.4.90.51.92	instalações incorporáveis ou inerentes ao imóvel				36.500,10	
4.4.90.51.99	outras obras e instalações				332.971,50	
4.4.90.52.00	Equipamentos e Material Permanente				117.238,80	
4.4.90.52.06	aparelhos e equipamentos de comunicação				353,80	
4.4.90.52.12	aparelhos e utensílios domésticos				4.089,00	
4.4.90.52.28	máquinas e equipamentos de natureza industrial				13.190,00	
4.4.90.52.34	máquinas, utensílios e equipamentos diversos				32.999,00	
4.4.90.52.35	equipamentos de processamento de dados				5.460,00	
4.4.90.52.39	equipamentos e utensílios hidráulicos e elétricos				1.338,00	
4.4.90.52.42	mobiliário em geral				59.809,00	
4.4.90.92.00	Despesas de Exercícios Anteriores				1.400,00	
4.4.90.92.52	equipamentos e material permanente				1.400,00	
13001.12.365	Educação Infantil	38.780.841,43	0,00	38.780.841,43	38.397.723,56	383.117,87
13001.12.365.02.000131	Manutenção e Funcionamento da Educação Infantil	38.780.841,43	0,00	38.780.841,43	38.397.723,56	383.117,87
3.1.90.00.00	Aplicações Diretas	29.104.427,12	0,00	29.104.427,12	28.988.641,40	115.785,72
3.1.90.05.00	Outros Benefícios Previdenciários				1.470.419,55	
3.1.90.05.01	auxílio-doença - pessoal civil				1.145.372,72	
3.1.90.05.03	salário-maternidade - pessoal civil				312.833,22	
3.1.90.05.70	Salário-família - ativo pessoal civil				12.213,61	
3.1.90.11.00	Vencimentos e Vantagens Fixas (Pessoal Civil)				25.926.669,78	
3.1.90.11.00	vencimentos e vantagens fixas (pessoal civil)				25.926.669,78	

Município de NAVEGANTES

Competência: 2018

Código	Títulos	Autorizada R\$			Despesa Realizada	Diferenças
		Créd. Orçam. e Suplemen.	Créd. Esp. e Extraord.	Total		
3.1.90.13.00	Obrigações Patronais				1.181.334,38	
3.1.90.13.02	contribuições previdenciárias – INSS				1.181.334,38	
3.1.90.92.00	Despesas de Exercícios Anteriores				2.026,86	
3.1.90.92.11	vencimentos e vantagens fixas – pessoal civil				1.527,71	
3.1.90.92.94	indenizações e restituições trabalhistas				499,15	
3.1.90.94.00	Indenizações e Restituições Trabalhistas				408.190,83	
3.1.90.94.99	diversas indenizações e restituições trabalhistas				408.190,83	
3.1.91.00.00	Aplic Direta Decorrente de Oper entre Órgãos, Fundos e Entid Integ dos Orç Fiscal e da Seg. Social	4.199.890,00	0,00	4.199.890,00	4.049.981,55	149.908,45
3.1.91.13.00	Obrigações Patronais				4.049.981,55	
3.1.91.13.03	contribuição patronal para o regime próprio				4.049.981,55	
3.3.90.00.00	Aplicações Diretas	5.066.524,31	0,00	5.066.524,31	4.953.934,58	112.589,73
3.3.90.18.00	Auxílio Financeiro a Estudantes				189.228,34	
3.3.90.18.99	outros auxílios financeiros a estudantes				189.228,34	
3.3.90.30.00	Material de Consumo				1.870.015,22	
3.3.90.30.01	combustíveis e lubrificantes automotivos				48.551,40	
3.3.90.30.04	gás engarrafado				116.392,00	
3.3.90.30.07	gêneros de alimentação				62.775,70	
3.3.90.30.14	material educativo e esportivo				304.061,00	
3.3.90.30.16	material de expediente				60.618,17	
3.3.90.30.19	material de acondicionamento e embalagem				6.969,00	
3.3.90.30.20	material de cama, mesa e banho				159.989,00	
3.3.90.30.21	material de copa e cozinha				183,00	
3.3.90.30.22	material de limpeza e produção de higienização				376.435,33	
3.3.90.30.23	uniformes, tecidos e aviamentos				624.124,44	
3.3.90.30.24	material para manutenção de bens imóveis				29.052,30	
3.3.90.30.25	material para manutenção de bens móveis				38.580,10	
3.3.90.30.26	material elétrico e eletrônico				37.258,78	

Município de NAVEGANTES

Competência: 2018

Código	Títulos	Autorizada R\$			Despesa Realizada	Diferenças
		Créd. Orçam. e Suplemen.	Créd. Esp. e Extraord.	Total		
3.3.90.30.28	material de proteção e segurança				516,00	
3.3.90.30.48	bens móveis não ativáveis				135,00	
3.3.90.30.99	outros materiais de consumo				4.374,00	
3.3.90.32.00	Material, Bens ou Serviço para Distribuição Gratuita				281.080,00	
3.3.90.32.99	outros materiais de distribuição gratuita				281.080,00	
3.3.90.36.00	Outros Serviços de Terceiros (Pessoa Física)				553.117,14	
3.3.90.36.15	locação de imóveis				553.117,14	
3.3.90.36.18	manutenção e conservação de equipamentos				0,00	
3.3.90.39.00	Outros Serviços de Terceiros (Pessoa Jurídica)				996.232,58	
3.3.90.39.10	locação de imóveis				47.406,42	
3.3.90.39.12	locação de máquinas e equipamentos				77.444,65	
3.3.90.39.14	locação de bens móveis e outras naturezas intangíveis				46.090,00	
3.3.90.39.16	manutenção e conservação de bens imóveis				90.497,33	
3.3.90.39.17	manutenção e conservação de máquinas e equipamentos				28.878,95	
3.3.90.39.27	locação de veículos para locomoção				34.300,00	
3.3.90.39.43	serviços de energia elétrica				245.900,57	
3.3.90.39.48	serviços de seleção e treinamento				39.580,00	
3.3.90.39.70	confecção de uniforme, bandeira e flâmulas				0,00	
3.3.90.39.78	limpeza e conservação				52.457,80	
3.3.90.39.99	outros serviços de terceiros – pessoa jurídica				274.645,39	
3.3.90.39.64	Telefonia Fixa e Móvel (Que Não Integrem Pacote de Comunicação De Dados)				59.031,47	
3.3.90.40.00	Serviços de Tecnologia da Informação e Comunicação (TIC) – Pessoa Jurídica				211.032,25	
3.3.90.40.05	Serviços de Telefonia Fixa d Móvel (Quando Integrem Pacote de Comunicação de Dados)				211.032,25	
3.3.90.46.00	Auxílio Alimentação				509.900,00	
3.3.90.46.01	auxilio-alimentação em pecúnia				509.900,00	
3.3.90.49.00	Auxílio Transporte				109.017,60	
3.3.90.49.01	auxílio-transporte pago em pecúnia				109.017,60	

Município de NAVEGANTES

Competência: 2018

Código	Títulos	Autorizada R\$			Despesa Realizada	Diferenças
		Créd. Orçam. e Suplemen.	Créd. Esp. e Extraord.	Total		
3.3.90.91.00	Sentenças Judiciais				194.722,56	
3.3.90.91.99	outras sentenças judiciais				194.722,56	
3.3.90.92.00	Despesas de Exercícios Anteriores				32.327,69	
3.3.90.92.30	material de consumo				7.000,00	
3.3.90.92.99	outras despesas de exercícios anteriores				25.327,69	
3.3.90.93.00	Indenizações e Restituições				7.261,20	
3.3.90.93.02	restituições				7.261,20	
3.3.91.00.00	Aplic Direta Decorrente de Oper entre Órgãos, Fundos e Entid Integ dos Orç Fiscal e da Seg. Social	150.000,00	0,00	150.000,00	145.960,52	4.039,48
3.3.91.39.00	Outros Serviços de Terceiros (Pessoa Jurídica)				145.960,52	
3.3.91.39.44	serviços de água e esgoto				145.960,52	
4.4.90.00.00	Aplicações Diretas	260.000,00	0,00	260.000,00	259.205,51	794,49
4.4.90.51.00	Obras e Instalações				32.423,71	
4.4.90.51.92	instalações incorporáveis ou inerentes ao imóvel				32.423,71	
4.4.90.52.00	Equipamentos e Material Permanente				224.763,80	
4.4.90.52.06	aparelhos e equipamentos de comunicação				353,80	
4.4.90.52.12	aparelhos e utensílios domésticos				9.896,00	
4.4.90.52.28	máquinas e equipamentos de natureza industrial				23.188,00	
4.4.90.52.34	máquinas, utensílios e equipamentos diversos				43.805,00	
4.4.90.52.39	equipamentos e utensílios hidráulicos e elétricos				1.967,00	
4.4.90.52.42	mobiliário em geral				145.554,00	
4.4.90.92.00	Despesas de Exercícios Anteriores				2.018,00	
4.4.90.92.52	equipamentos e material permanente				2.018,00	
13001.12.366	Educação de Jovens e Adultos	60,00	0,00	60,00	0,00	60,00
13001.12.366.02.000129	Manutenção e Funcionamento da Educação de Jovens e Adultos	60,00	0,00	60,00	0,00	60,00
3.1.90.00.00	Aplicações Diretas	20,00	0,00	20,00	0,00	20,00
3.1.91.00.00	Aplic Direta Decorrente de Oper entre Órgãos, Fundos e Entid Integ dos Orç Fiscal e da Seg. Social	20,00	0,00	20,00	0,00	20,00
3.3.90.00.00	Aplicações Diretas	10,00	0,00	10,00	0,00	10,00

Município de NAVEGANTES

Competência: 2018

Código	Títulos	Autorizada R\$			Despesa Realizada	Diferenças
		Créd. Orçam. e Suplemen.	Créd. Esp. e Extraord.	Total		
4.4.90.00.00	Aplicações Diretas	10,00	0,00	10,00	0,00	10,00
13001.12.367	Educação Especial	380.010,00	0,00	380.010,00	298.089,08	81.920,92
13001.12.367.02.000128	Manutenção e Funcionamento da Educação Especial	380.010,00	0,00	380.010,00	298.089,08	81.920,92
3.1.90.00.00	Aplicações Diretas	60.000,00	0,00	60.000,00	32.293,04	27.706,96
3.1.90.05.00	Outros Benefícios Previdenciários				23.268,04	
3.1.90.05.01	auxílio-doença - pessoal civil				23.268,04	
3.1.90.11.00	Vencimentos e Vantagens Fixas (Pessoal Civil)				9.025,00	
3.1.90.11.00	vencimentos e vantagens fixas (pessoal civil)				9.025,00	
3.1.91.00.00	Aplic Direta Decorrente de Oper entre Órgãos, Fundos e Entid Integ dos Orç Fiscal e da Seg. Social	20.000,00	0,00	20.000,00	4.545,90	15.454,10
3.1.91.13.00	Obrigações Patronais				4.545,90	
3.1.91.13.03	contribuição patronal para o regime próprio				4.545,90	
3.3.50.00.00	Transferências a Instituições Privadas sem Fins Lucrativos	280.000,00	0,00	280.000,00	251.448,90	28.551,10
3.3.50.43.00	Subvenções Sociais				251.448,90	
3.3.50.43.99	outras subvenções sociais				251.448,90	
3.3.90.00.00	Aplicações Diretas	20.000,00	0,00	20.000,00	9.801,24	10.198,76
3.3.90.39.00	Outros Serviços de Terceiros (Pessoa Jurídica)				9.801,24	
3.3.90.39.65	serviços de apoio ao ensino				9.801,24	
4.4.90.00.00	Aplicações Diretas	10,00	0,00	10,00	0,00	10,00
13002	Diretoria Pedagógica	16.159.826,16	2.804.000,00	18.963.826,16	11.931.761,62	7.032.064,54
13002.04	Administração	4.879.900,00	0,00	4.879.900,00	3.422.347,02	1.457.552,98
13002.04.306	Alimentação e Nutrição	4.879.900,00	0,00	4.879.900,00	3.422.347,02	1.457.552,98
13002.04.306.02.000136	Merenda Escolar Ensino Fundamental	1.919.600,00	0,00	1.919.600,00	1.409.833,22	509.766,78
3.3.90.00.00	Aplicações Diretas	1.919.600,00	0,00	1.919.600,00	1.409.833,22	509.766,78
3.3.90.30.00	Material de Consumo				1.409.833,22	
3.3.90.30.07	gêneros de alimentação				1.409.833,22	
13002.04.306.02.000137	Merenda Escolar Educação Infantil	1.136.517,00	0,00	1.136.517,00	564.761,80	571.755,20
3.3.90.00.00	Aplicações Diretas	1.136.517,00	0,00	1.136.517,00	564.761,80	571.755,20

Município de NAVEGANTES

Competência: 2018

Código	Títulos	Autorizada R\$			Despesa Realizada	Diferenças
		Créd. Orçam. e Suplemen.	Créd. Esp. e Extraord.	Total		
3.3.90.30.00	Material de Consumo				564.761,80	
3.3.90.30.07	gêneros de alimentação				564.761,80	
13002.04.306.02.000138	Merenda Escolar Creche	1.796.383,00	0,00	1.796.383,00	1.447.752,00	348.631,00
3.3.90.00.00	Aplicações Diretas	1.796.383,00	0,00	1.796.383,00	1.447.752,00	348.631,00
3.3.90.30.00	Material de Consumo				1.447.752,00	
3.3.90.30.07	gêneros de alimentação				1.447.752,00	
13002.04.306.02.000141	Merenda escolar Educação de Jovens e Adultos	27.400,00	0,00	27.400,00	0,00	27.400,00
3.3.90.00.00	Aplicações Diretas	27.400,00	0,00	27.400,00	0,00	27.400,00
13002.12	Educação	11.279.926,16	2.804.000,00	14.083.926,16	8.509.414,60	5.574.511,56
13002.12.361	Ensino Fundamental	6.961.806,16	0,00	6.961.806,16	3.428.863,66	3.532.942,50
13002.12.361.01.000070	Aquisição de imóveis para Escolas de Ensino Fundamental	100.010,00	0,00	100.010,00	0,00	100.010,00
4.4.90.00.00	Aplicações Diretas	100.010,00	0,00	100.010,00	0,00	100.010,00
13002.12.361.01.000077	Aquisição de equipamentos e mobiliários	10,00	0,00	10,00	0,00	10,00
4.4.90.00.00	Aplicações Diretas	10,00	0,00	10,00	0,00	10,00
13002.12.361.01.000090	Aquisição de ônibus para o transporte escolar dos alunos da Educação Básica	250.010,00	0,00	250.010,00	0,00	250.010,00
4.4.90.00.00	Aplicações Diretas	250.010,00	0,00	250.010,00	0,00	250.010,00
13002.12.361.01.000091	Aquisição de vans para o transporte escolar dos alunos da Educação Básica	150.010,00	0,00	150.010,00	0,00	150.010,00
4.4.90.00.00	Aplicações Diretas	150.010,00	0,00	150.010,00	0,00	150.010,00
13002.12.361.01.000094	Construção de Quadras Escolares E.M. Profª Rosa Maria Xavier	500.010,00	0,00	500.010,00	328.263,24	171.746,76
4.4.90.00.00	Aplicações Diretas	500.010,00	0,00	500.010,00	328.263,24	171.746,76
4.4.90.51.00	Obras e Instalações				328.263,24	
4.4.90.51.99	outras obras e instalações				328.263,24	
13002.12.361.01.000103	Ampliação de Escolas de Ensino Fundamental Escola Profª Neusa Maria Rebello	1.200.010,00	0,00	1.200.010,00	0,00	1.200.010,00
4.4.90.00.00	Aplicações Diretas	1.200.010,00	0,00	1.200.010,00	0,00	1.200.010,00
13002.12.361.01.000111	Construção de Escolas de Ensino Fundamental São Domingos	3.638.386,16	0,00	3.638.386,16	2.073.844,45	1.564.541,71
4.4.90.00.00	Aplicações Diretas	3.638.386,16	0,00	3.638.386,16	2.073.844,45	1.564.541,71
4.4.90.51.00	Obras e Instalações				2.073.844,45	

Município de NAVEGANTES

Competência: 2018

Código	Títulos	Autorizada R\$			Despesa Realizada	Diferenças
		Créd. Orçam. e Suplemen.	Créd. Esp. e Extraord.	Total		
4.4.90.51.91	obras em andamento				2.073.844,45	
13002.12.361.02.000142	Transporte Escolar Ensino Fundamental	1.023.350,00	0,00	1.023.350,00	938.913,25	84.436,75
3.3.90.00.00	Aplicações Diretas	1.023.350,00	0,00	1.023.350,00	938.913,25	84.436,75
3.3.90.30.00	Material de Consumo				181.913,25	
3.3.90.30.01	combustíveis e lubrificantes automotivos				43.143,50	
3.3.90.30.39	material para manutenção de veículos				138.769,75	
3.3.90.32.00	Material, Bens ou Serviço para Distribuição Gratuita				719.999,40	
3.3.90.32.99	outros materiais de distribuição gratuita				719.999,40	
3.3.90.39.00	Outros Serviços de Terceiros (Pessoa Jurídica)				37.000,60	
3.3.90.39.17	manutenção e conservação de máquinas e equipamentos				0,00	
3.3.90.39.19	manutenção e conservação de veículos				37.000,60	
13002.12.361.02.000145	Transporte Escolar Educação Infantil	100.000,00	0,00	100.000,00	87.842,72	12.157,28
3.3.90.00.00	Aplicações Diretas	100.000,00	0,00	100.000,00	87.842,72	12.157,28
3.3.90.30.00	Material de Consumo				77.331,32	
3.3.90.30.39	material para manutenção de veículos				77.331,32	
3.3.90.39.00	Outros Serviços de Terceiros (Pessoa Jurídica)				10.511,40	
3.3.90.39.19	manutenção e conservação de veículos				10.511,40	
13002.12.361.02.000147	Capacitação e Aperfeiçoamento para todos os Profissionais do Magistério e Profissionais da Educação	10,00	0,00	10,00	0,00	10,00
3.3.90.00.00	Aplicações Diretas	10,00	0,00	10,00	0,00	10,00
13002.12.365	Educação Infantil	4.318.120,00	2.804.000,00	7.122.120,00	5.080.550,94	2.041.569,06
13002.12.365.01.000071	Aquisição de imóveis e construção de Escolas de Educação Infantil	1.250.010,00	0,00	1.250.010,00	650.547,92	599.462,08
4.4.90.00.00	Aplicações Diretas	1.250.010,00	0,00	1.250.010,00	650.547,92	599.462,08
4.4.90.51.00	Obras e Instalações				650.547,92	
4.4.90.51.91	obras em andamento				618.907,01	
4.4.90.51.99	outras obras e instalações				31.640,91	
13002.12.365.01.000076	Aquisição de Parques Infantis	68.110,00	0,00	68.110,00	68.100,00	10,00
4.4.90.00.00	Aplicações Diretas	68.110,00	0,00	68.110,00	68.100,00	10,00

Município de NAVEGANTES

Competência: 2018

Código	Títulos	Autorizada R\$			Despesa Realizada	Diferenças
		Créd. Orçam. e Suplemen.	Créd. Esp. e Extraord.	Total		
4.4.90.51.00	Obras e Instalações				68.100,00	
4.4.90.51.92	instalações incorporáveis ou inerentes ao imóvel				68.100,00	
13002.12.365.01.000116	Construção de Escolas de Educação Infantil Bairro Gravatá	2.900.000,00	0,00	2.900.000,00	1.977.175,80	922.824,20
4.4.90.00.00	Aplicações Diretas	2.900.000,00	0,00	2.900.000,00	1.977.175,80	922.824,20
4.4.90.51.00	Obras e Instalações				1.977.175,80	
4.4.90.51.99	outras obras e instalações				1.977.175,80	
13002.12.365.01.000127	Construção da 2ª etapa da Creche de Porto Escalvados	0,00	604.000,00	604.000,00	382.013,81	221.986,19
4.4.90.00.00	Aplicações Diretas	0,00	604.000,00	604.000,00	382.013,81	221.986,19
4.4.90.51.00	Obras e Instalações				382.013,81	
4.4.90.51.91	obras em andamento				382.013,81	
13002.12.365.01.000128	Ampliação do C.M.E.I. Bruce Craston Kay	0,00	2.200.000,00	2.200.000,00	1.935.661,02	264.338,98
4.4.90.00.00	Aplicações Diretas	0,00	2.200.000,00	2.200.000,00	1.935.661,02	264.338,98
4.4.90.51.00	Obras e Instalações				1.935.661,02	
4.4.90.51.99	outras obras e instalações				1.935.661,02	
13002.12.365.02.000143	Transporte Escolar Creche	100.000,00	0,00	100.000,00	67.052,39	32.947,61
3.3.90.00.00	Aplicações Diretas	100.000,00	0,00	100.000,00	67.052,39	32.947,61
3.3.90.30.00	Material de Consumo				67.052,39	
3.3.90.30.39	material para manutenção de veículos				67.052,39	
13003	Diretoria de Projetos Educacionais	353.840,00	0,00	353.840,00	218.344,00	135.496,00
13003.12	Educação	353.840,00	0,00	353.840,00	218.344,00	135.496,00
13003.12.361	Ensino Fundamental	353.840,00	0,00	353.840,00	218.344,00	135.496,00
13003.12.361.01.000081	Climatização dos ambientes	100.000,00	0,00	100.000,00	64.855,00	35.145,00
4.4.90.00.00	Aplicações Diretas	100.000,00	0,00	100.000,00	64.855,00	35.145,00
4.4.90.52.00	Equipamentos e Material Permanente				64.855,00	
4.4.90.52.34	máquinas, utensílios e equipamentos diversos				64.855,00	
13003.12.361.01.000082	Construção de Laboratórios de Informática	10,00	0,00	10,00	0,00	10,00
4.4.90.00.00	Aplicações Diretas	10,00	0,00	10,00	0,00	10,00

Município de NAVEGANTES

Competência: 2018

Código	Títulos	Autorizada R\$			Despesa Realizada	Diferenças
		Créd. Orçam. e Suplemen.	Créd. Esp. e Extraord.	Total		
13003.12.361.01.000083	Construção de Salas de Recursos Multifuncionais	10,00	0,00	10,00	0,00	10,00
4.4.90.00.00	Aplicações Diretas	10,00	0,00	10,00	0,00	10,00
13003.12.361.01.000084	Aquisição de equipamentos e mobiliários	10,00	0,00	10,00	0,00	10,00
4.4.90.00.00	Aplicações Diretas	10,00	0,00	10,00	0,00	10,00
13003.12.361.01.000085	Aquisição de lousas digitais, tablets e computadores	70.760,00	0,00	70.760,00	70.750,00	10,00
4.4.90.00.00	Aplicações Diretas	70.760,00	0,00	70.760,00	70.750,00	10,00
4.4.90.52.00	Equipamentos e Material Permanente				70.750,00	
4.4.90.52.35	equipamentos de processamento de dados				70.750,00	
13003.12.361.01.000086	Aquisição de materias de Tecnologia Assistiva	10,00	0,00	10,00	0,00	10,00
4.4.90.00.00	Aplicações Diretas	10,00	0,00	10,00	0,00	10,00
13003.12.361.01.000087	Aquisição de equipamentos e mobiliários	35.500,00	0,00	35.500,00	35.249,00	251,00
4.4.90.00.00	Aplicações Diretas	35.500,00	0,00	35.500,00	35.249,00	251,00
4.4.90.52.00	Equipamentos e Material Permanente				35.249,00	
4.4.90.52.35	equipamentos de processamento de dados				1.600,00	
4.4.90.52.42	mobiliário em geral				33.649,00	
13003.12.361.01.000088	Construção de Centros de Atendimento de Contra Turno	100.000,00	0,00	100.000,00	0,00	100.000,00
4.4.90.00.00	Aplicações Diretas	100.000,00	0,00	100.000,00	0,00	100.000,00
13003.12.361.02.000132	Manutenção e Funcionamento do Programa Aprendendo com o Mundo Digital	10,00	0,00	10,00	0,00	10,00
3.3.90.00.00	Aplicações Diretas	10,00	0,00	10,00	0,00	10,00
13003.12.361.02.000133	Manutenção de lousas digitais, tablets e computadores	47.500,00	0,00	47.500,00	47.490,00	10,00
3.3.90.00.00	Aplicações Diretas	47.500,00	0,00	47.500,00	47.490,00	10,00
3.3.90.30.00	Material de Consumo				47.490,00	
3.3.90.30.17	material de processamento de dados				47.490,00	
13003.12.361.02.000134	Manutenção e Funcionamento do Programa Talento Hoje, Orgulho Amanhã	10,00	0,00	10,00	0,00	10,00
3.3.90.00.00	Aplicações Diretas	10,00	0,00	10,00	0,00	10,00
13003.12.361.02.000135	Manutenção e Funcionamento da Educação Integral modalidade Contra Turno	20,00	0,00	20,00	0,00	20,00
3.3.90.00.00	Aplicações Diretas	10,00	0,00	10,00	0,00	10,00

Município de NAVEGANTES

Competência: 2018

Código	Títulos	Autorizada R\$			Despesa Realizada	Diferenças
		Créd. Orçam. e Suplemen.	Créd. Esp. e Extraord.	Total		
4.4.90.00.00	Aplicações Diretas	10,00	0,00	10,00	0,00	10,00
14001	Diretoria de Apoio à Pesca Artesanal	3.850,00	0,00	3.850,00	2.685,90	1.164,10
14001.20	Agricultura	3.850,00	0,00	3.850,00	2.685,90	1.164,10
14001.20.605	Abastecimento	3.850,00	0,00	3.850,00	2.685,90	1.164,10
14001.20.605.02.000020	Manutenção e Funcionamento da Diretoria de Apoio a Pesca Artesanal	3.850,00	0,00	3.850,00	2.685,90	1.164,10
3.3.90.00.00	Aplicações Diretas	3.840,00	0,00	3.840,00	2.685,90	1.154,10
3.3.90.39.00	Outros Serviços de Terceiros (Pessoa Jurídica)				2.685,90	
3.3.90.39.99	outros serviços de terceiros – pessoa jurídica				2.685,90	
4.4.90.00.00	Aplicações Diretas	10,00	0,00	10,00	0,00	10,00
14002	Diretoria de Apoio à Agricultura e Pecuária	1.594.150,00	0,00	1.594.150,00	1.508.286,40	85.863,60
14002.20	Agricultura	1.594.150,00	0,00	1.594.150,00	1.508.286,40	85.863,60
14002.20.606	Extensão Rural	1.594.150,00	0,00	1.594.150,00	1.508.286,40	85.863,60
14002.20.606.01.000003	Aquisição de veículos	10,00	0,00	10,00	0,00	10,00
4.4.90.00.00	Aplicações Diretas	10,00	0,00	10,00	0,00	10,00
14002.20.606.01.000004	Aquisição de máquinas	10,00	0,00	10,00	0,00	10,00
4.4.90.00.00	Aplicações Diretas	10,00	0,00	10,00	0,00	10,00
14002.20.606.01.000005	Aquisição de Equipamentos	100.000,00	0,00	100.000,00	92.890,00	7.110,00
4.4.90.00.00	Aplicações Diretas	100.000,00	0,00	100.000,00	92.890,00	7.110,00
4.4.90.52.00	Equipamentos e Material Permanente				92.890,00	
4.4.90.52.40	máquinas e equipamentos agrícolas e rodoviários				92.890,00	
14002.20.606.02.000015	Manutenção e Funcionamento da Diretoria de Apoio a Agricultura e Pecuária	1.414.120,00	0,00	1.414.120,00	1.367.932,04	46.187,96
3.1.90.00.00	Aplicações Diretas	808.000,00	0,00	808.000,00	800.453,08	7.546,92
3.1.90.05.00	Outros Benefícios Previdenciários				13.825,91	
3.1.90.05.01	auxílio-doença - pessoal civil				10.087,53	
3.1.90.05.03	salário-maternidade - pessoal civil				3.738,38	
3.1.90.11.00	Vencimentos e Vantagens Fixas (Pessoal Civil)				706.835,74	
3.1.90.11.00	vencimentos e vantagens fixas (pessoal civil)				706.835,74	

Município de NAVEGANTES

Competência: 2018

Código	Títulos	Autorizada R\$			Despesa Realizada	Diferenças
		Créd. Orçam. e Suplemen.	Créd. Esp. e Extraord.	Total		
3.1.90.13.00	Obrigações Patronais				79.791,43	
3.1.90.13.02	contribuições previdenciárias – INSS				79.791,43	
3.1.91.00.00	Aplic Direta Decorrente de Oper entre Órgãos, Fundos e Entid Integ dos Orç Fiscal e da Seg. Social	72.000,00	0,00	72.000,00	65.653,98	6.346,02
3.1.91.13.00	Obrigações Patronais				65.653,98	
3.1.91.13.03	contribuição patronal para o regime próprio				65.653,98	
3.3.90.00.00	Aplicações Diretas	521.100,00	0,00	521.100,00	497.802,94	23.297,06
3.3.90.14.00	Diárias Civil				1.290,21	
3.3.90.14.14	diárias no país – civil				1.290,21	
3.3.90.18.00	Auxílio Financeiro a Estudantes				606,51	
3.3.90.18.99	outros auxílios financeiros a estudantes				606,51	
3.3.90.30.00	Material de Consumo				118.004,06	
3.3.90.30.01	combustíveis e lubrificantes automotivos				88.166,67	
3.3.90.30.16	material de expediente				225,19	
3.3.90.30.22	material de limpeza e produção de higienização				117,18	
3.3.90.30.26	material elétrico e eletrônico				85,40	
3.3.90.30.39	material para manutenção de veículos				29.409,62	
3.3.90.33.00	Passagens e Despesas com Locomoção				1.524,57	
3.3.90.33.01	passagens para o país				1.524,57	
3.3.90.36.00	Outros Serviços de Terceiros (Pessoa Física)				96.174,33	
3.3.90.36.16	locação de bens móveis e intangíveis				95.955,10	
3.3.90.36.18	manutenção e conservação de equipamentos				219,23	
3.3.90.37.00	Locação de Mão-de-Obra				34.045,20	
3.3.90.37.99	outras locações de mão-de-obra				34.045,20	
3.3.90.39.00	Outros Serviços de Terceiros (Pessoa Jurídica)				235.036,08	
3.3.90.39.12	locação de máquinas e equipamentos				86.402,40	
3.3.90.39.14	locação de bens móveis e outras naturezas intangíveis				126.899,15	
3.3.90.39.19	manutenção e conservação de veículos				13.375,00	

Município de NAVEGANTES

Competência: 2018

Código	Títulos	Autorizada R\$			Despesa Realizada	Diferenças
		Créd. Orçam. e Suplemen.	Créd. Esp. e Extraord.	Total		
3.3.90.39.43	serviços de energia elétrica				1.790,59	
3.3.90.39.99	outros serviços de terceiros – pessoa jurídica				2.578,62	
3.3.90.39.64	Telefonia Fixa e Móvel (Que Não Integrem Pacote de Comunicação De Dados)				3.990,32	
3.3.90.40.00	Serviços de Tecnologia da Informação e Comunicação (TIC) – Pessoa Jurídica				6.987,18	
3.3.90.40.05	Serviços de Telefonia Fixa d Móvel (Quando Integrarem Pacote de Comunicação de Dados)				6.987,18	
3.3.90.46.00	Auxílio Alimentação				3.900,00	
3.3.90.46.01	auxílio-alimentação em pecúnia				3.900,00	
3.3.90.49.00	Auxílio Transporte				234,80	
3.3.90.49.01	auxílio-transporte pago em pecúnia				234,80	
3.3.91.00.00	Aplic Direta Decorrente de Oper entre Órgãos, Fundos e Entid Integ dos Orç Fiscal e da Seg. Social	10.000,00	0,00	10.000,00	1.011,14	8.988,86
3.3.91.39.00	Outros Serviços de Terceiros (Pessoa Jurídica)				1.011,14	
3.3.91.39.44	serviços de água e esgoto				1.011,14	
4.4.90.00.00	Aplicações Diretas	3.020,00	0,00	3.020,00	3.010,90	9,10
4.4.90.52.00	Equipamentos e Material Permanente				3.010,90	
4.4.90.52.34	máquinas, utensílios e equipamentos diversos				2.518,00	
4.4.90.52.42	mobiliário em geral				492,90	
14002.20.606.02.000016	Manutenção e Funcionamento do Programa Horta em todo Canto	30.000,00	0,00	30.000,00	19.311,52	10.688,48
3.3.90.00.00	Aplicações Diretas	30.000,00	0,00	30.000,00	19.311,52	10.688,48
3.3.90.30.00	Material de Consumo				12.100,00	
3.3.90.30.31	sementes, mudas de plantas e insumos				12.100,00	
3.3.90.39.00	Outros Serviços de Terceiros (Pessoa Jurídica)				7.211,52	
3.3.90.39.14	locação de bens móveis e outras naturezas intangíveis				7.211,52	
14002.20.606.02.000017	Manutenção e Funcionamento do Programa PROATER	10,00	0,00	10,00	0,00	10,00
3.3.90.00.00	Aplicações Diretas	10,00	0,00	10,00	0,00	10,00
14002.20.606.02.000018	Orientação e Capacitação dos Produtores do Município	30.000,00	0,00	30.000,00	28.152,84	1.847,16
3.3.90.00.00	Aplicações Diretas	30.000,00	0,00	30.000,00	28.152,84	1.847,16

Município de NAVEGANTES

Competência: 2018

Código	Títulos	Autorizada R\$			Despesa Realizada	Diferenças
		Créd. Orçam. e Suplemen.	Créd. Esp. e Extraord.	Total		
3.3.90.39.00	Outros Serviços de Terceiros (Pessoa Jurídica)				28.152,84	
3.3.90.39.05	serviços técnicos profissionais				28.152,84	
14002.20.606.02.000019	Dragagem da Lagoa Bairro São Pedro	20.000,00	0,00	20.000,00	0,00	20.000,00
3.3.90.00.00	Aplicações Diretas	20.000,00	0,00	20.000,00	0,00	20.000,00
15001	Diretoria de Segurança e Defesa Social	1.404.500,00	0,00	1.404.500,00	1.060.504,83	343.995,17
15001.06	Segurança Pública	1.404.500,00	0,00	1.404.500,00	1.060.504,83	343.995,17
15001.06.181	Policciamento	310.000,00	0,00	310.000,00	110.897,36	199.102,64
15001.06.181.01.000008	Aquisição de veículos para a Secretaria de Segurança Publica	170.000,00	0,00	170.000,00	79.300,00	90.700,00
4.4.90.00.00	Aplicações Diretas	170.000,00	0,00	170.000,00	79.300,00	90.700,00
4.4.90.52.00	Equipamentos e Material Permanente				79.300,00	
4.4.90.52.52	veículos de tração mecânica				79.300,00	
15001.06.181.02.000153	Manut. e Func. do Convênio Prefeitura-Fiscalização/Polícia Militar	50.000,00	0,00	50.000,00	4.477,00	45.523,00
3.3.90.00.00	Aplicações Diretas	30.000,00	0,00	30.000,00	0,00	30.000,00
4.4.90.00.00	Aplicações Diretas	20.000,00	0,00	20.000,00	4.477,00	15.523,00
4.4.90.52.00	Equipamentos e Material Permanente				4.477,00	
4.4.90.52.34	máquinas, utensílios e equipamentos diversos				4.477,00	
15001.06.181.02.000154	Convênio Polícia Militar - Rádio Patrulha	90.000,00	0,00	90.000,00	27.120,36	62.879,64
3.3.90.00.00	Aplicações Diretas	68.000,00	0,00	68.000,00	24.240,36	43.759,64
3.3.90.30.00	Material de Consumo				15.598,90	
3.3.90.30.01	combustíveis e lubrificantes automotivos				1.077,00	
3.3.90.30.16	material de expediente				783,33	
3.3.90.30.17	material de processamento de dados				1.360,00	
3.3.90.30.22	material de limpeza e produção de higienização				530,40	
3.3.90.30.26	material elétrico e eletrônico				2.754,93	
3.3.90.30.39	material para manutenção de veículos				7.147,65	
3.3.90.30.99	outros materiais de consumo				1.945,59	
3.3.90.36.00	Outros Serviços de Terceiros (Pessoa Física)				0,00	

Município de NAVEGANTES

Competência: 2018

Código	Títulos	Autorizada R\$			Despesa Realizada	Diferenças
		Créd. Orçam. e Suplemen.	Créd. Esp. e Extraord.	Total		
3.3.90.36.18	manutenção e conservação de equipamentos				0,00	
3.3.90.39.00	Outros Serviços de Terceiros (Pessoa Jurídica)				7.548,96	
3.3.90.39.19	manutenção e conservação de veículos				7.026,96	
3.3.90.39.70	confecção de uniforme, bandeira e flâmulas				522,00	
3.3.90.40.00	Serviços de Tecnologia da Informação e Comunicação (TIC) – Pessoa Jurídica				1.092,50	
3.3.90.40.05	Serviços de Telefonia Fixa d Móvel (Quando Integrarem Pacote de Comunicação de Dados)				1.092,50	
4.4.90.00.00	Aplicações Diretas	22.000,00	0,00	22.000,00	2.880,00	19.120,00
4.4.90.52.00	Equipamentos e Material Permanente				2.880,00	
4.4.90.52.34	máquinas, utensílios e equipamentos diversos				2.880,00	
15001.06.182	Defesa Civil	1.094.500,00	0,00	1.094.500,00	949.607,47	144.892,53
15001.06.182.02.000026	Manutenção e Funcionamento da Diretoria de Segurança	1.044.500,00	0,00	1.044.500,00	949.607,47	94.892,53
3.1.90.00.00	Aplicações Diretas	860.000,00	0,00	860.000,00	833.125,98	26.874,02
3.1.90.05.00	Outros Benefícios Previdenciários				13.078,02	
3.1.90.05.01	auxílio-doença - pessoal civil				12.887,76	
3.1.90.05.70	Salário-família - ativo pessoal civil				190,26	
3.1.90.11.00	Vencimentos e Vantagens Fixas (Pessoal Civil)				700.720,29	
3.1.90.11.00	vencimentos e vantagens fixas (pessoal civil)				700.720,29	
3.1.90.13.00	Obrigações Patronais				98.375,40	
3.1.90.13.02	contribuições previdenciárias – INSS				98.375,40	
3.1.90.94.00	Indenizações e Restituições Trabalhistas				20.952,27	
3.1.90.94.99	diversas indenizações e restituições trabalhistas				20.952,27	
3.1.91.00.00	Aplic Direta Decorrente de Oper entre Órgãos, Fundos e Entid Integ dos Orç Fiscal e da Seg. Social	50.000,00	0,00	50.000,00	47.100,29	2.899,71
3.1.91.13.00	Obrigações Patronais				47.100,29	
3.1.91.13.03	contribuição patronal para o regime próprio				47.100,29	
3.3.90.00.00	Aplicações Diretas	104.500,00	0,00	104.500,00	69.381,20	35.118,80
3.3.90.14.00	Diárias Civil				44,49	
3.3.90.14.14	diárias no país – civil				44,49	

Município de NAVEGANTES

Competência: 2018

Código	Títulos	Autorizada R\$			Despesa Realizada	Diferenças
		Créd. Orçam. e Suplemen.	Créd. Esp. e Extraord.	Total		
3.3.90.18.00	Auxílio Financeiro a Estudantes				1.750,00	
3.3.90.18.99	outros auxílios financeiros a estudantes				1.750,00	
3.3.90.30.00	Material de Consumo				51.650,11	
3.3.90.30.23	uniformes, tecidos e aviamentos				46.020,00	
3.3.90.30.39	material para manutenção de veículos				5.630,11	
3.3.90.33.00	Passagens e Despesas com Locomoção				1.364,26	
3.3.90.33.01	passagens para o país				1.364,26	
3.3.90.39.00	Outros Serviços de Terceiros (Pessoa Jurídica)				11.029,14	
3.3.90.39.19	manutenção e conservação de veículos				1.905,30	
3.3.90.39.43	serviços de energia elétrica				4.137,29	
3.3.90.39.63	serviços gráficos e editoriais				3.726,00	
3.3.90.39.69	seguros em geral				45,55	
3.3.90.39.99	outros serviços de terceiros – pessoa jurídica				1.215,00	
3.3.90.46.00	Auxílio Alimentação				3.050,00	
3.3.90.46.01	auxilio-alimentação em pecúnia				3.050,00	
3.3.90.49.00	Auxílio Transporte				493,20	
3.3.90.49.01	auxílio-transporte pago em pecúnia				493,20	
4.4.90.00.00	Aplicações Diretas	30.000,00	0,00	30.000,00	0,00	30.000,00
15001.06.182.02.000027	Manutenção e Funcionamento da Defesa Civil	50.000,00	0,00	50.000,00	0,00	50.000,00
3.3.90.00.00	Aplicações Diretas	10,00	0,00	10,00	0,00	10,00
4.4.90.00.00	Aplicações Diretas	49.990,00	0,00	49.990,00	0,00	49.990,00
16001	Diretoria de Eventos e Marketing	2.317.630,00	0,00	2.317.630,00	2.200.839,01	116.790,99
16001.23	Comércio e Serviços	2.317.630,00	0,00	2.317.630,00	2.200.839,01	116.790,99
16001.23.695	Turismo	2.317.630,00	0,00	2.317.630,00	2.200.839,01	116.790,99
16001.23.695.01.000012	Implantação e manutenção Parque Natural	10,00	0,00	10,00	0,00	10,00
4.4.90.00.00	Aplicações Diretas	10,00	0,00	10,00	0,00	10,00
16001.23.695.01.000013	Implementação e manutenção de Quiosques Containers	200.000,00	0,00	200.000,00	190.323,15	9.676,85

Município de NAVEGANTES

Competência: 2018

Código	Títulos	Autorizada R\$			Despesa Realizada	Diferenças
		Créd. Orçam. e Suplemen.	Créd. Esp. e Extraord.	Total		
4.4.90.00.00	Aplicações Diretas	200.000,00	0,00	200.000,00	190.323,15	9.676,85
4.4.90.61.00	Aquisição de Imóveis				190.323,15	
4.4.90.61.99	outras aquisições de bens imóveis				190.323,15	
16001.23.695.02.000030	Manutenção e Funcionamento da Secretaria de Turismo	1.105.090,00	0,00	1.105.090,00	1.031.814,08	73.275,92
3.1.71.00.00	Transferência a Consórcios Público	21.471,82	0,00	21.471,82	21.471,71	0,11
3.1.71.70.00	Rateio pela Participação em Consórcio Público				21.471,71	
3.1.71.70.00	detalhamento opcional para modalidade de aplicação 71				21.471,71	
3.1.90.00.00	Aplicações Diretas	451.100,00	0,00	451.100,00	438.390,20	12.709,80
3.1.90.11.00	Vencimentos e Vantagens Fixas (Pessoal Civil)				320.377,55	
3.1.90.11.00	vencimentos e vantagens fixas (pessoal civil)				320.377,55	
3.1.90.13.00	Obrigações Patronais				64.176,84	
3.1.90.13.02	contribuições previdenciárias – INSS				64.176,84	
3.1.90.94.00	Indenizações e Restituições Trabalhistas				53.835,81	
3.1.90.94.99	diversas indenizações e restituições trabalhistas				53.835,81	
3.1.91.00.00	Aplic Direta Decorrente de Oper entre Órgãos, Fundos e Entid Integ dos Orç Fiscal e da Seg. Social	17.550,00	0,00	17.550,00	7.601,32	9.948,68
3.1.91.13.00	Obrigações Patronais				7.601,32	
3.1.91.13.03	contribuição patronal para o regime próprio				7.601,32	
3.3.71.00.00	Transferência a Consórcios Público	46.908,31	0,00	46.908,31	46.908,24	0,07
3.3.71.70.00	Rateio pela Participação em Consórcio Público				46.908,24	
3.3.71.70.00	detalhamento opcional para modalidade de aplicação 71				46.908,24	
3.3.90.00.00	Aplicações Diretas	552.332,02	0,00	552.332,02	512.893,05	39.438,97
3.3.90.14.00	Diárias Civil				3.915,20	
3.3.90.14.14	diárias no país – civil				3.915,20	
3.3.90.18.00	Auxílio Financeiro a Estudantes				3.162,00	
3.3.90.18.99	outros auxílios financeiros a estudantes				3.162,00	
3.3.90.30.00	Material de Consumo				3.227,27	
3.3.90.30.01	combustíveis e lubrificantes automotivos				2.154,00	

Município de NAVEGANTES

Competência: 2018

Código	Títulos	Autorizada R\$			Despesa Realizada	Diferenças
		Créd. Orçam. e Suplemen.	Créd. Esp. e Extraord.	Total		
3.3.90.30.22	material de limpeza e produção de higienização				1.073,27	
3.3.90.39.00	Outros Serviços de Terceiros (Pessoa Jurídica)				458.202,10	
3.3.90.39.10	locação de imóveis				25.392,00	
3.3.90.39.12	locação de máquinas e equipamentos				5.287,87	
3.3.90.39.14	locação de bens móveis e outras naturezas intangíveis				303.480,00	
3.3.90.39.43	serviços de energia elétrica				3.010,73	
3.3.90.39.66	serviços judiciários				3.681,48	
3.3.90.39.88	serviços de publicidade e propaganda				2.776,00	
3.3.90.39.99	outros serviços de terceiros – pessoa jurídica				113.926,36	
3.3.90.39.64	Telefonia Fixa e Móvel (Que Não Integrem Pacote de Comunicação De Dados)				647,66	
3.3.90.40.00	Serviços de Tecnologia da Informação e Comunicação (TIC) – Pessoa Jurídica				7.023,68	
3.3.90.40.05	Serviços de Telefonia Fixa d Móvel (Quando Integrarem Pacote de Comunicação de Dados)				7.023,68	
3.3.90.46.00	Auxílio Alimentação				500,00	
3.3.90.46.01	auxilio-alimentação em pecúnia				500,00	
3.3.90.47.00	Obrigações Tributárias e Contributivas				4.693,86	
3.3.90.47.10	taxas				4.693,86	
3.3.90.91.00	Sentenças Judiciais				16.064,44	
3.3.90.91.99	outras sentenças judiciais				16.064,44	
3.3.90.92.00	Despesas de Exercícios Anteriores				16.104,50	
3.3.90.92.39	outros serviços de terceiros – pessoa jurídica				14.500,00	
3.3.90.92.99	outras despesas de exercícios anteriores				1.604,50	
3.3.91.00.00	Aplic Direta Decorrente de Oper entre Órgãos, Fundos e Entid Integ dos Orç Fiscal e da Seg. Social	5.000,00	0,00	5.000,00	435,01	4.564,99
3.3.91.39.00	Outros Serviços de Terceiros (Pessoa Jurídica)				435,01	
3.3.91.39.44	serviços de água e esgoto				435,01	
4.4.71.00.00	Transferência a Consórcios Público	727,85	0,00	727,85	727,80	0,05
4.4.71.70.00	Rateio pela Participação em Consórcio Público				727,80	

Município de NAVEGANTES

Competência: 2018

Código	Títulos	Autorizada R\$			Despesa Realizada	Diferenças
		Créd. Orçam. e Suplemen.	Créd. Esp. e Extraord.	Total		
4.4.71.70.00	detalhamento opcional para modalidade de aplicação 71				727,80	
4.4.90.00.00	Aplicações Diretas	10.000,00	0,00	10.000,00	3.386,75	6.613,25
4.4.90.52.00	Equipamentos e Material Permanente				3.386,75	
4.4.90.52.34	máquinas, utensílios e equipamentos diversos				3.386,75	
16001.23.695.02.000031	Projeto Verão	780.000,00	0,00	780.000,00	766.320,90	13.679,10
3.3.90.00.00	Aplicações Diretas	780.000,00	0,00	780.000,00	766.320,90	13.679,10
3.3.90.30.00	Material de Consumo				3.837,10	
3.3.90.30.07	gêneros de alimentação				3.837,10	
3.3.90.36.00	Outros Serviços de Terceiros (Pessoa Física)				21.300,00	
3.3.90.36.16	locação de bens móveis e intangíveis				21.300,00	
3.3.90.39.00	Outros Serviços de Terceiros (Pessoa Jurídica)				741.183,80	
3.3.90.39.14	locação de bens móveis e outras naturezas intangíveis				256.073,00	
3.3.90.39.88	serviços de publicidade e propaganda				552,00	
3.3.90.39.90	serviços de publicidade legal				5.562,00	
3.3.90.39.99	outros serviços de terceiros – pessoa jurídica				478.996,80	
16001.23.695.02.000032	Aniversario do Município	82.520,00	0,00	82.520,00	82.513,00	7,00
3.3.90.00.00	Aplicações Diretas	82.520,00	0,00	82.520,00	82.513,00	7,00
3.3.90.39.00	Outros Serviços de Terceiros (Pessoa Jurídica)				82.513,00	
3.3.90.39.14	locação de bens móveis e outras naturezas intangíveis				80.713,00	
3.3.90.39.88	serviços de publicidade e propaganda				1.104,00	
3.3.90.39.99	outros serviços de terceiros – pessoa jurídica				696,00	
16001.23.695.02.000035	Manutenção e Funcionamento do Programa Turismo Sustentável	10,00	0,00	10,00	0,00	10,00
3.3.90.00.00	Aplicações Diretas	10,00	0,00	10,00	0,00	10,00
16001.23.695.02.000048	Manutenção e Funcionamento do Fundo Municipal de Turismo	150.000,00	0,00	150.000,00	129.867,88	20.132,12
3.3.90.00.00	Aplicações Diretas	90.900,00	0,00	90.900,00	70.767,88	20.132,12
3.3.90.14.00	Diárias Civil				4.982,88	
3.3.90.14.14	diárias no país – civil				2.491,44	

Município de NAVEGANTES

Competência: 2018

Código	Títulos	Autorizada R\$			Despesa Realizada	Diferenças
		Créd. Orçam. e Suplemen.	Créd. Esp. e Extraord.	Total		
3.3.90.14.16	diárias no exterior – civil				2.491,44	
3.3.90.39.00	Outros Serviços de Terceiros (Pessoa Jurídica)				65.785,00	
3.3.90.39.99	outros serviços de terceiros – pessoa jurídica				65.785,00	
4.4.90.00.00	Aplicações Diretas	59.100,00	0,00	59.100,00	59.100,00	0,00
4.4.90.52.00	Equipamentos e Material Permanente				59.100,00	
4.4.90.52.52	veículos de tração mecânica				59.100,00	
17001	Diretoria de Operações	21.836.974,24	0,00	21.836.974,24	20.637.064,49	1.199.909,75
17001.04	Administração	100.000,00	0,00	100.000,00	96.000,00	4.000,00
17001.04.122	Administração Geral	100.000,00	0,00	100.000,00	96.000,00	4.000,00
17001.04.122.02.000116	Manutenção e conservação dos prédios públicos	100.000,00	0,00	100.000,00	96.000,00	4.000,00
3.3.90.00.00	Aplicações Diretas	100.000,00	0,00	100.000,00	96.000,00	4.000,00
3.3.90.34.00	Outras Despesas de Pessoal Decorrentes de Contratos de Terceirização				96.000,00	
3.3.90.34.01	substituição de mão-de-obra (LRF, art. 18, §1º)				96.000,00	
17001.15	Urbanismo	14.693.674,24	0,00	14.693.674,24	14.399.572,01	294.102,23
17001.15.452	Serviços Urbanos	14.693.674,24	0,00	14.693.674,24	14.399.572,01	294.102,23
17001.15.452.01.000017	Revitalização de praças e jardins	88.310,00	0,00	88.310,00	86.940,00	1.370,00
4.4.90.00.00	Aplicações Diretas	88.310,00	0,00	88.310,00	86.940,00	1.370,00
4.4.90.52.00	Equipamentos e Material Permanente				86.940,00	
4.4.90.52.10	aparelhos e equipamentos para esportes e diversões				86.940,00	
17001.15.452.01.000118	Construção de Praça de Convivência - Região do Aeroporto	227.888,39	0,00	227.888,39	162.813,52	65.074,87
4.4.90.00.00	Aplicações Diretas	227.888,39	0,00	227.888,39	162.813,52	65.074,87
4.4.90.51.00	Obras e Instalações				162.813,52	
4.4.90.51.99	outras obras e instalações				162.813,52	
17001.15.452.02.000114	Manutenção e funcionamento da Secretaria de Obras	14.377.475,85	0,00	14.377.475,85	14.149.818,49	227.657,36
3.1.90.00.00	Aplicações Diretas	10.060.290,00	0,00	10.060.290,00	9.952.315,36	107.974,64
3.1.90.05.00	Outros Benefícios Previdenciários				619.347,82	
3.1.90.05.01	auxílio-doença - pessoal civil				615.764,59	

Município de NAVEGANTES

Competência: 2018

Código	Títulos	Autorizada R\$			Despesa Realizada	Diferenças
		Créd. Orçam. e Suplemen.	Créd. Esp. e Extraord.	Total		
3.1.90.05.70	Salário-família - ativo pessoal civil				3.583,23	
3.1.90.11.00	Vencimentos e Vantagens Fixas (Pessoal Civil)				8.852.435,33	
3.1.90.11.00	vencimentos e vantagens fixas (pessoal civil)				8.852.435,33	
3.1.90.13.00	Obrigações Patronais				402.278,16	
3.1.90.13.02	contribuições previdenciárias – INSS				402.278,16	
3.1.90.94.00	Indenizações e Restituições Trabalhistas				78.254,05	
3.1.90.94.99	diversas indenizações e restituições trabalhistas				78.254,05	
3.1.91.00.00	Aplic Direta Decorrente de Oper entre Órgãos, Fundos e Entid Integ dos Orç Fiscal e da Seg. Social	1.425.000,00	0,00	1.425.000,00	1.408.266,64	16.733,36
3.1.91.13.00	Obrigações Patronais				1.408.266,64	
3.1.91.13.03	contribuição patronal para o regime próprio				1.408.266,64	
3.3.90.00.00	Aplicações Diretas	2.752.185,85	0,00	2.752.185,85	2.675.700,94	76.484,91
3.3.90.14.00	Diárias Civil				88,98	
3.3.90.14.14	diárias no país – civil				88,98	
3.3.90.18.00	Auxílio Financeiro a Estudantes				6.916,77	
3.3.90.18.99	outros auxílios financeiros a estudantes				6.916,77	
3.3.90.30.00	Material de Consumo				738.746,25	
3.3.90.30.01	combustíveis e lubrificantes automotivos				385.656,10	
3.3.90.30.07	gêneros de alimentação				56.745,10	
3.3.90.30.16	material de expediente				1.534,38	
3.3.90.30.22	material de limpeza e produção de higienização				2.933,60	
3.3.90.30.24	material para manutenção de bens imóveis				37.762,92	
3.3.90.30.28	material de proteção e segurança				1.705,00	
3.3.90.30.31	sementes, mudas de plantas e insumos				77.869,00	
3.3.90.30.42	ferramentas				20.960,15	
3.3.90.30.44	material de sinalização visual e afins				9.900,00	
3.3.90.30.51	materiais para conservação e manutenção de bens de uso comum do povo				74.813,70	
3.3.90.30.99	outros materiais de consumo				68.866,30	

Município de NAVEGANTES

Competência: 2018

Código	Títulos	Autorizada R\$			Despesa Realizada	Diferenças
		Créd. Orçam. e Suplemen.	Créd. Esp. e Extraord.	Total		
3.3.90.34.00	Outras Despesas de Pessoal Decorrentes de Contratos de Terceirização				166.000,00	
3.3.90.34.01	substituição de mão-de-obra (LRF, art. 18, §1º)				166.000,00	
3.3.90.36.00	Outros Serviços de Terceiros (Pessoa Física)				33.215,60	
3.3.90.36.15	locação de imóveis				33.215,60	
3.3.90.39.00	Outros Serviços de Terceiros (Pessoa Jurídica)				1.503.434,49	
3.3.90.39.12	locação de máquinas e equipamentos				32.268,45	
3.3.90.39.14	locação de bens móveis e outras naturezas intangíveis				583.748,08	
3.3.90.39.21	manutenção e conservação de estradas e vias				179.429,43	
3.3.90.39.28	coleta de lixo e demais resíduos				140.480,00	
3.3.90.39.41	fornecimento de alimentação				0,00	
3.3.90.39.43	serviços de energia elétrica				166.679,33	
3.3.90.39.88	serviços de publicidade e propaganda				805,00	
3.3.90.39.99	outros serviços de terceiros – pessoa jurídica				382.302,65	
3.3.90.39.64	Telefonia Fixa e Móvel (Que Não Integrem Pacote de Comunicação De Dados)				17.721,55	
3.3.90.40.00	Serviços de Tecnologia da Informação e Comunicação (TIC) – Pessoa Jurídica				4.592,54	
3.3.90.40.05	Serviços de Telefonia Fixa d Móvel (Quando Integrarem Pacote de Comunicação de Dados)				4.592,54	
3.3.90.46.00	Auxílio Alimentação				115.950,00	
3.3.90.46.01	auxilio-alimentação em pecúnia				115.950,00	
3.3.90.49.00	Auxílio Transporte				7.867,60	
3.3.90.49.01	auxílio-transporte pago em pecúnia				7.867,60	
3.3.90.93.00	Indenizações e Restituições				98.888,71	
3.3.90.93.02	restituições				98.888,71	
3.3.91.00.00	Aplic Direta Decorrente de Oper entre Órgãos, Fundos e Entid Integ dos Orç Fiscal e da Seg. Social	50.000,00	0,00	50.000,00	38.235,55	11.764,45
3.3.91.39.00	Outros Serviços de Terceiros (Pessoa Jurídica)				38.055,12	
3.3.91.39.44	serviços de água e esgoto				38.055,12	
3.3.91.47.00	Obrigações Tributárias e Contributivas				180,43	

Município de NAVEGANTES

Competência: 2018

Código	Títulos	Autorizada R\$			Despesa Realizada	Diferenças
		Créd. Orçam. e Suplemen.	Créd. Esp. e Extraord.	Total		
3.3.91.47.10	taxas				180,43	
4.4.90.00.00	Aplicações Diretas	90.000,00	0,00	90.000,00	75.300,00	14.700,00
4.4.90.52.00	Equipamentos e Material Permanente				75.300,00	
4.4.90.52.10	aparelhos e equipamentos para esportes e diversões				75.300,00	
17001.25	Energia	7.043.300,00	0,00	7.043.300,00	6.141.492,48	901.807,52
17001.25.752	Energia Elétrica	7.043.300,00	0,00	7.043.300,00	6.141.492,48	901.807,52
17001.25.752.01.000019	Ampliação da rede de iluminação publica	2.182.660,00	0,00	2.182.660,00	1.639.243,28	543.416,72
4.4.90.00.00	Aplicações Diretas	2.182.660,00	0,00	2.182.660,00	1.639.243,28	543.416,72
4.4.90.51.00	Obras e Instalações				1.639.243,28	
4.4.90.51.99	outras obras e instalações				1.639.243,28	
17001.25.752.02.000052	Manutenção de serviços de iluminação publica	4.860.640,00	0,00	4.860.640,00	4.502.249,20	358.390,80
3.3.90.00.00	Aplicações Diretas	4.620.108,00	0,00	4.620.108,00	4.382.460,60	237.647,40
3.3.90.30.00	Material de Consumo				326.565,80	
3.3.90.30.26	material elétrico e eletrônico				326.565,80	
3.3.90.39.00	Outros Serviços de Terceiros (Pessoa Jurídica)				3.863.590,54	
3.3.90.39.43	serviços de energia elétrica				1.054.230,42	
3.3.90.39.81	serviços bancários				59,55	
3.3.90.39.99	outros serviços de terceiros – pessoa jurídica				2.809.300,57	
3.3.90.92.00	Despesas de Exercícios Anteriores				192.304,26	
3.3.90.92.39	outros serviços de terceiros – pessoa jurídica				192.304,26	
4.4.90.00.00	Aplicações Diretas	240.532,00	0,00	240.532,00	119.788,60	120.743,40
4.4.90.51.00	Obras e Instalações				119.788,60	
4.4.90.51.99	outras obras e instalações				119.788,60	
17002	Diretoria de Serviços Públicos	10.553.834,50	0,00	10.553.834,50	1.590.511,37	8.963.323,13
17002.15	Urbanismo	9.353.834,50	0,00	9.353.834,50	390.728,74	8.963.105,76
17002.15.452	Serviços Urbanos	9.353.834,50	0,00	9.353.834,50	390.728,74	8.963.105,76
17002.15.452.01.000119	Molhe de Gravata	510.000,00	0,00	510.000,00	390.728,74	119.271,26

Município de NAVEGANTES

Competência: 2018

Código	Títulos	Autorizada R\$			Despesa Realizada	Diferenças
		Créd. Orçam. e Suplemen.	Créd. Esp. e Extraord.	Total		
4.4.90.00.00	Aplicações Diretas	510.000,00	0,00	510.000,00	390.728,74	119.271,26
4.4.90.51.00	Obras e Instalações				390.728,74	
4.4.90.51.91	obras em andamento				338.401,63	
4.4.90.51.99	outras obras e instalações				52.327,11	
17002.15.452.01.000120	Reconstrução parcial da estrutura turística da Praia de Gravatá	1.870.984,50	0,00	1.870.984,50	0,00	1.870.984,50
4.4.90.00.00	Aplicações Diretas	1.870.984,50	0,00	1.870.984,50	0,00	1.870.984,50
17002.15.452.01.000121	Macro Drenagem da Região Central - Baica B	6.972.850,00	0,00	6.972.850,00	0,00	6.972.850,00
4.4.90.00.00	Aplicações Diretas	6.972.850,00	0,00	6.972.850,00	0,00	6.972.850,00
17002.26	Transporte	1.200.000,00	0,00	1.200.000,00	1.199.782,63	217,37
17002.26.782	Transporte Rodoviário	1.200.000,00	0,00	1.200.000,00	1.199.782,63	217,37
17002.26.782.02.000050	Serviços de limpeza e conservação das vias publicas	1.200.000,00	0,00	1.200.000,00	1.199.782,63	217,37
3.3.90.00.00	Aplicações Diretas	1.200.000,00	0,00	1.200.000,00	1.199.782,63	217,37
3.3.90.30.00	Material de Consumo				25.015,46	
3.3.90.30.07	gêneros de alimentação				1.303,86	
3.3.90.30.31	sementes, mudas de plantas e insumos				10.406,00	
3.3.90.30.51	materiais para conservação e manutenção de bens de uso comum do povo				13.305,60	
3.3.90.39.00	Outros Serviços de Terceiros (Pessoa Jurídica)				1.174.767,17	
3.3.90.39.14	locação de bens móveis e outras naturezas intangíveis				827.608,93	
3.3.90.39.21	manutenção e conservação de estradas e vias				6.090,59	
3.3.90.39.99	outros serviços de terceiros – pessoa jurídica				341.067,65	
17003	Diretoria de Pavimentações	22.274.386,01	0,00	22.274.386,01	2.446.663,66	19.827.722,35
17003.15	Urbanismo	11.401.020,00	0,00	11.401.020,00	0,00	11.401.020,00
17003.15.452	Serviços Urbanos	11.401.020,00	0,00	11.401.020,00	0,00	11.401.020,00
17003.15.452.01.000122	Calçadas Av. Prefeito José J. Mafra/Av. Cons. João Gaya	1.900.010,00	0,00	1.900.010,00	0,00	1.900.010,00
4.4.90.00.00	Aplicações Diretas	1.900.010,00	0,00	1.900.010,00	0,00	1.900.010,00
17003.15.452.01.000123	Drenagem, pavimentação, calçadas acessíveis Ruas:Itajai, José Fco Laurindo, Orlando Ferreira e ..	9.501.010,00	0,00	9.501.010,00	0,00	9.501.010,00
4.4.90.00.00	Aplicações Diretas	9.501.010,00	0,00	9.501.010,00	0,00	9.501.010,00

Município de NAVEGANTES

Competência: 2018

Código	Títulos	Autorizada R\$			Despesa Realizada	Diferenças
		Créd. Orçam. e Suplemen.	Créd. Esp. e Extraord.	Total		
4.4.90.51.00	Obras e Instalações				0,00	
4.4.90.51.91	obras em andamento				0,00	
17003.26	Transporte	10.873.366,01	0,00	10.873.366,01	2.446.663,66	8.426.702,35
17003.26.782	Transporte Rodoviário	10.873.366,01	0,00	10.873.366,01	2.446.663,66	8.426.702,35
17003.26.782.01.000006	Implantação e manutenção de estruturas para acessibilidade	10,00	0,00	10,00	0,00	10,00
4.4.90.00.00	Aplicações Diretas	10,00	0,00	10,00	0,00	10,00
17003.26.782.01.000014	Pavimentação e infraestrutura das vias publicas	2.273.346,01	0,00	2.273.346,01	1.446.673,63	826.672,38
4.4.90.00.00	Aplicações Diretas	2.273.346,01	0,00	2.273.346,01	1.446.673,63	826.672,38
4.4.90.51.00	Obras e Instalações				1.446.673,63	
4.4.90.51.91	obras em andamento				1.381.686,52	
4.4.90.51.99	outras obras e instalações				64.987,11	
17003.26.782.01.000018	Implantação do Binário do Aeroporto	7.600.010,00	0,00	7.600.010,00	0,00	7.600.010,00
4.4.90.00.00	Aplicações Diretas	7.600.010,00	0,00	7.600.010,00	0,00	7.600.010,00
17003.26.782.02.000051	Macadamização e recuperação de vias publicas	1.000.000,00	0,00	1.000.000,00	999.990,03	9,97
3.3.90.00.00	Aplicações Diretas	1.000.000,00	0,00	1.000.000,00	999.990,03	9,97
3.3.90.30.00	Material de Consumo				473.106,90	
3.3.90.30.51	materiais para conservação e manutenção de bens de uso comum do povo				467.540,80	
3.3.90.30.99	outros materiais de consumo				5.566,10	
3.3.90.39.00	Outros Serviços de Terceiros (Pessoa Jurídica)				526.883,13	
3.3.90.39.21	manutenção e conservação de estradas e vias				525.031,77	
3.3.90.39.99	outros serviços de terceiros – pessoa jurídica				1.851,36	
17004	Diretoria de Controle de Materiais e Serviços	1.093.195,00	0,00	1.093.195,00	1.051.863,41	41.331,59
17004.26	Transporte	1.093.195,00	0,00	1.093.195,00	1.051.863,41	41.331,59
17004.26.782	Transporte Rodoviário	1.093.195,00	0,00	1.093.195,00	1.051.863,41	41.331,59
17004.26.782.01.000059	Aquisição de veículos para a Secretaria de Obras	10,00	0,00	10,00	0,00	10,00
4.4.90.00.00	Aplicações Diretas	10,00	0,00	10,00	0,00	10,00
17004.26.782.01.000060	Aquisição de Maquinas para a Secretaria de Obras	10,00	0,00	10,00	0,00	10,00

Município de NAVEGANTES

Competência: 2018

Código	Títulos	Autorizada R\$			Despesa Realizada	Diferenças
		Créd. Orçam. e Suplemen.	Créd. Esp. e Extraord.	Total		
4.4.90.00.00	Aplicações Diretas	10,00	0,00	10,00	0,00	10,00
17004.26.782.02.000115	Manutenção da frota de maquinas e veiculos da Secretaria de Obras	1.093.175,00	0,00	1.093.175,00	1.051.863,41	41.311,59
3.3.90.00.00	Aplicações Diretas	1.086.375,00	0,00	1.086.375,00	1.045.071,41	41.303,59
3.3.90.30.00	Material de Consumo				683.474,66	
3.3.90.30.01	combustíveis e lubrificantes automotivos				34.743,94	
3.3.90.30.39	material para manutenção de veículos				605.542,13	
3.3.90.30.99	outros materiais de consumo				43.188,59	
3.3.90.39.00	Outros Serviços de Terceiros (Pessoa Jurídica)				345.857,29	
3.3.90.39.12	locação de máquinas e equipamentos				10.000,00	
3.3.90.39.14	locação de bens móveis e outras naturezas intangíveis				109.500,00	
3.3.90.39.17	manutenção e conservação de máquinas e equipamentos				4.437,50	
3.3.90.39.19	manutenção e conservação de veículos				91.208,10	
3.3.90.39.69	seguros em geral				7.331,17	
3.3.90.39.75	multas e infrações de trânsito				340,52	
3.3.90.39.99	outros serviços de terceiros – pessoa jurídica				123.040,00	
3.3.90.47.00	Obrigações Tributárias e Contributivas				9.309,55	
3.3.90.47.10	taxas				9.309,55	
3.3.90.92.00	Despesas de Exercícios Anteriores				6.429,91	
3.3.90.92.99	outras despesas de exercícios anteriores				6.429,91	
4.4.90.00.00	Aplicações Diretas	6.800,00	0,00	6.800,00	6.792,00	8,00
4.4.90.52.00	Equipamentos e Material Permanente				6.792,00	
4.4.90.52.28	máquinas e equipamentos de natureza industrial				4.010,00	
4.4.90.52.34	máquinas, utensílios e equipamentos diversos				0,00	
4.4.90.52.40	máquinas e equipamentos agrícolas e rodoviários				2.782,00	
28001	Diretoria Adm.,Financeira,Planejamento e Projetos	21.623.300,00	0,00	21.623.300,00	20.867.269,72	756.030,28
28001.15	Urbanismo	1.000.000,00	0,00	1.000.000,00	983.553,43	16.446,57
28001.15.452	Serviços Urbanos	1.000.000,00	0,00	1.000.000,00	983.553,43	16.446,57

Município de NAVEGANTES

Competência: 2018

Código	Títulos	Autorizada R\$			Despesa Realizada	Diferenças
		Créd. Orçam. e Suplemen.	Créd. Esp. e Extraord.	Total		
28001.15.452.02.000053	Manutenção e substituição da rede pluvial	1.000.000,00	0,00	1.000.000,00	983.553,43	16.446,57
3.3.90.00.00	Aplicações Diretas	1.000.000,00	0,00	1.000.000,00	983.553,43	16.446,57
3.3.90.30.00	Material de Consumo				471.154,05	
3.3.90.30.51	materiais para conservação e manutenção de bens de uso comum do povo				392.574,05	
3.3.90.30.99	outros materiais de consumo				78.580,00	
3.3.90.37.00	Locação de Mão-de-Obra				6.416,00	
3.3.90.37.06	manutenção e conservação de bens móveis				6.416,00	
3.3.90.39.00	Outros Serviços de Terceiros (Pessoa Jurídica)				505.983,38	
3.3.90.39.21	manutenção e conservação de estradas e vias				159.173,60	
3.3.90.39.43	serviços de energia elétrica				0,00	
3.3.90.39.88	serviços de publicidade e propaganda				23.800,00	
3.3.90.39.99	outros serviços de terceiros – pessoa jurídica				323.009,78	
28001.17	Saneamento	20.623.300,00	0,00	20.623.300,00	19.883.716,29	739.583,71
28001.17.512	Saneamento Básico Urbano	20.623.300,00	0,00	20.623.300,00	19.883.716,29	739.583,71
28001.17.512.01.000062	Impermeabilização do reservatório de água na Rua Rodolfo Gair, nº 45	10,00	0,00	10,00	0,00	10,00
4.4.90.00.00	Aplicações Diretas	10,00	0,00	10,00	0,00	10,00
28001.17.512.01.000063	Ampliação da Rede de distribuição de água	600.000,00	0,00	600.000,00	0,00	600.000,00
4.4.90.00.00	Aplicações Diretas	600.000,00	0,00	600.000,00	0,00	600.000,00
28001.17.512.01.000064	Ampliação da capacidade de Bombeamento e Presurização da Rede de distribuição de água	10,00	0,00	10,00	0,00	10,00
4.4.90.00.00	Aplicações Diretas	10,00	0,00	10,00	0,00	10,00
28001.17.512.02.000123	Manutenção e Funcionamento do Programa: Recicle seu Lixo	10,00	0,00	10,00	0,00	10,00
3.3.90.00.00	Aplicações Diretas	10,00	0,00	10,00	0,00	10,00
28001.17.512.02.000124	Manutenção e Funcionamento do fornecimento de água	20.023.270,00	0,00	20.023.270,00	19.883.716,29	139.553,71
3.1.90.00.00	Aplicações Diretas	1.258.500,00	0,00	1.258.500,00	1.226.187,18	32.312,82
3.1.90.05.00	Outros Benefícios Previdenciários				68.186,48	
3.1.90.05.01	auxílio-doença - pessoal civil				68.186,48	
3.1.90.11.00	Vencimentos e Vantagens Fixas (Pessoal Civil)				1.012.253,77	

Município de NAVEGANTES

Competência: 2018

Código	Títulos	Autorizada R\$			Despesa Realizada	Diferenças
		Créd. Orçam. e Suplemen.	Créd. Esp. e Extraord.	Total		
3.1.90.11.00	vencimentos e vantagens fixas (pessoal civil)				1.012.253,77	
3.1.90.13.00	Obrigações Patronais				114.742,44	
3.1.90.13.02	contribuições previdenciárias – INSS				114.742,44	
3.1.90.92.00	Despesas de Exercícios Anteriores				10.400,00	
3.1.90.92.30	material de consumo				10.400,00	
3.1.90.94.00	Indenizações e Restituições Trabalhistas				20.604,49	
3.1.90.94.99	diversas indenizações e restituições trabalhistas				20.604,49	
3.1.91.00.00	Aplic Direta Decorrente de Oper entre Órgãos, Fundos e Entid Integ dos Orç Fiscal e da Seg. Social	78.935,00	0,00	78.935,00	78.473,42	461,58
3.1.91.13.00	Obrigações Patronais				78.473,42	
3.1.91.13.03	contribuição patronal para o regime próprio				78.473,42	
3.3.90.00.00	Aplicações Diretas	18.533.270,00	0,00	18.533.270,00	18.459.144,83	74.125,17
3.3.90.14.00	Diárias Civil				44,49	
3.3.90.14.14	diárias no país – civil				44,49	
3.3.90.18.00	Auxílio Financeiro a Estudantes				1.629,11	
3.3.90.18.99	outros auxílios financeiros a estudantes				1.629,11	
3.3.90.30.00	Material de Consumo				930.024,61	
3.3.90.30.01	combustíveis e lubrificantes automotivos				23.712,18	
3.3.90.30.11	material químico				3.615,00	
3.3.90.30.16	material de expediente				32.318,65	
3.3.90.30.19	material de acondicionamento e embalagem				71.100,00	
3.3.90.30.25	material para manutenção de bens móveis				121.056,91	
3.3.90.30.26	material elétrico e eletrônico				2.840,00	
3.3.90.30.28	material de proteção e segurança				10.937,50	
3.3.90.30.39	material para manutenção de veículos				13.006,18	
3.3.90.30.51	materiais para conservação e manutenção de bens de uso comum do povo				624.294,64	
3.3.90.30.99	outros materiais de consumo				27.143,55	
3.3.90.36.00	Outros Serviços de Terceiros (Pessoa Física)				128.400,00	

Município de NAVEGANTES

Competência: 2018

Código	Títulos	Autorizada R\$			Despesa Realizada	Diferenças
		Créd. Orçam. e Suplemen.	Créd. Esp. e Extraord.	Total		
3.3.90.36.15	locação de imóveis				128.400,00	
3.3.90.39.00	Outros Serviços de Terceiros (Pessoa Jurídica)				17.378.840,63	
3.3.90.39.05	serviços técnicos profissionais				66.360,00	
3.3.90.39.11	locação de softwares				682.800,00	
3.3.90.39.12	locação de máquinas e equipamentos				77.442,39	
3.3.90.39.17	manutenção e conservação de máquinas e equipamentos				52.335,71	
3.3.90.39.19	manutenção e conservação de veículos				2.534,40	
3.3.90.39.21	manutenção e conservação de estradas e vias				115.302,41	
3.3.90.39.43	serviços de energia elétrica				801.131,33	
3.3.90.39.44	serviços de água e esgoto				12.728.183,03	
3.3.90.39.51	serviços de análises e pesquisas científicas				113.519,36	
3.3.90.39.69	seguros em geral				184,80	
3.3.90.39.78	limpeza e conservação				1.443,51	
3.3.90.39.81	serviços bancários				423.447,54	
3.3.90.39.88	serviços de publicidade e propaganda				170.459,72	
3.3.90.39.99	outros serviços de terceiros – pessoa jurídica				2.140.415,65	
3.3.90.39.64	Telefonia Fixa e Móvel (Que Não Integrem Pacote de Comunicação De Dados)				3.280,78	
3.3.90.40.00	Serviços de Tecnologia da Informação e Comunicação (TIC) – Pessoa Jurídica				14.342,79	
3.3.90.40.05	Serviços de Telefonia Fixa d Móvel (Quando Integrem Pacote de Comunicação de Dados)				14.342,79	
3.3.90.46.00	Auxílio Alimentação				5.650,00	
3.3.90.46.01	auxilio-alimentação em pecúnia				5.650,00	
3.3.90.47.00	Obrigações Tributárias e Contributivas				114,40	
3.3.90.47.10	taxas				114,40	
3.3.90.49.00	Auxílio Transporte				98,80	
3.3.90.49.01	auxílio-transporte pago em pecúnia				98,80	
3.3.91.00.00	Aplic Direta Decorrente de Oper entre Órgãos, Fundos e Entid Integ dos Orç Fiscal e da Seg. Social	10.000,00	0,00	10.000,00	1.275,89	8.724,11

Município de NAVEGANTES

Competência: 2018

Código	Títulos	Autorizada R\$			Despesa Realizada	Diferenças
		Créd. Orçam. e Suplemen.	Créd. Esp. e Extraord.	Total		
3.3.91.39.00	Outros Serviços de Terceiros (Pessoa Jurídica)				1.275,89	
3.3.91.39.44	serviços de água e esgoto				1.275,89	
3.3.93.00.00	Aplicação Direta Decorrente de Operação de Órgãos, Fundos e Entidades dos Orçam. Fiscal e da Segurid	92.565,00	0,00	92.565,00	92.564,40	0,60
3.3.93.39.00	Outros Serviços de Terceiros (Pessoa Jurídica)				92.564,40	
3.3.93.39.44	serviços de água e esgoto				92.564,40	
4.4.90.00.00	Aplicações Diretas	50.000,00	0,00	50.000,00	26.070,57	23.929,43
4.4.90.51.00	Obras e Instalações				9.742,57	
4.4.90.51.91	obras em andamento				9.742,57	
4.4.90.52.00	Equipamentos e Material Permanente				14.930,00	
4.4.90.52.35	equipamentos de processamento de dados				14.930,00	
4.4.90.92.00	Despesas de Exercícios Anteriores				1.398,00	
4.4.90.92.52	equipamentos e material permanente				1.398,00	
30001	Diretoria de Controle Preventivo	747.920,00	0,00	747.920,00	682.333,14	65.586,86
30001.04	Administração	747.920,00	0,00	747.920,00	682.333,14	65.586,86
30001.04.124	Controle Interno	747.920,00	0,00	747.920,00	682.333,14	65.586,86
30001.04.124.01.000002	Estruturação e Infraestrutura para a Transparência	10,00	0,00	10,00	0,00	10,00
4.4.90.00.00	Aplicações Diretas	10,00	0,00	10,00	0,00	10,00
30001.04.124.02.000006	Manutenção e Funcionamento do Programa Navegantes Mais Transparente	50.010,00	0,00	50.010,00	17.532,66	32.477,34
3.3.90.00.00	Aplicações Diretas	50.000,00	0,00	50.000,00	17.532,66	32.467,34
3.3.90.14.00	Diárias Civil				1.512,66	
3.3.90.14.14	diárias no país – civil				1.512,66	
3.3.90.30.00	Material de Consumo				1.320,00	
3.3.90.30.21	material de copa e cozinha				1.320,00	
3.3.90.39.00	Outros Serviços de Terceiros (Pessoa Jurídica)				14.700,00	
3.3.90.39.48	serviços de seleção e treinamento				1.550,00	
3.3.90.39.88	serviços de publicidade e propaganda				13.150,00	
4.4.90.00.00	Aplicações Diretas	10,00	0,00	10,00	0,00	10,00

Município de NAVEGANTES

Competência: 2018

Código	Títulos	Autorizada R\$			Despesa Realizada	Diferenças
		Créd. Orçam. e Suplemen.	Créd. Esp. e Extraord.	Total		
30001.04.124.02.000007	Manutenção e Funcionamento do Programa Controle na Administração Pública	697.900,00	0,00	697.900,00	664.800,48	33.099,52
3.1.90.00.00	Aplicações Diretas	555.000,00	0,00	555.000,00	545.888,28	9.111,72
3.1.90.11.00	Vencimentos e Vantagens Fixas (Pessoal Civil)				519.846,99	
3.1.90.11.00	vencimentos e vantagens fixas (pessoal civil)				519.846,99	
3.1.90.13.00	Obrigações Patronais				26.041,29	
3.1.90.13.02	contribuições previdenciárias – INSS				26.041,29	
3.1.91.00.00	Aplic Direta Decorrente de Oper entre Órgãos, Fundos e Entid Integ dos Orç Fiscal e da Seg. Social	75.000,00	0,00	75.000,00	72.380,59	2.619,41
3.1.91.13.00	Obrigações Patronais				72.380,59	
3.1.91.13.03	contribuição patronal para o regime próprio				72.380,59	
3.3.90.00.00	Aplicações Diretas	64.500,00	0,00	64.500,00	43.208,71	21.291,29
3.3.90.14.00	Diárias Civil				3.025,32	
3.3.90.14.14	diárias no país – civil				3.025,32	
3.3.90.18.00	Auxílio Financeiro a Estudantes				4.197,32	
3.3.90.18.99	outros auxílios financeiros a estudantes				4.197,32	
3.3.90.30.00	Material de Consumo				5.716,45	
3.3.90.30.07	gêneros de alimentação				5.151,45	
3.3.90.30.21	material de copa e cozinha				565,00	
3.3.90.39.00	Outros Serviços de Terceiros (Pessoa Jurídica)				24.879,62	
3.3.90.39.11	locação de softwares				18.723,15	
3.3.90.39.14	locação de bens móveis e outras naturezas intangíveis				250,00	
3.3.90.39.17	manutenção e conservação de máquinas e equipamentos				556,47	
3.3.90.39.48	serviços de seleção e treinamento				5.350,00	
3.3.90.40.00	Serviços de Tecnologia da Informação e Comunicação (TIC) – Pessoa Jurídica				3.840,00	
3.3.90.40.01	Locação de Equipamentos e Softwares				3.840,00	
3.3.90.46.00	Auxílio Alimentação				1.550,00	
3.3.90.46.01	auxilio-alimentação em pecúnia				1.550,00	
4.4.90.00.00	Aplicações Diretas	3.400,00	0,00	3.400,00	3.322,90	77,10

Município de NAVEGANTES

Competência: 2018

Código	Títulos	Autorizada R\$			Despesa Realizada	Diferenças
		Créd. Orçam. e Suplemen.	Créd. Esp. e Extraord.	Total		
4.4.90.52.00	Equipamentos e Material Permanente				3.322,90	
4.4.90.52.35	equipamentos de processamento de dados				2.830,00	
4.4.90.52.42	mobiliário em geral				492,90	
31001	Diretoria de Tributos Imobiliários e Dívida Ativa	3.556.820,00	0,00	3.556.820,00	3.499.576,03	57.243,97
31001.04	Administração	135.200,00	0,00	135.200,00	134.178,56	1.021,44
31001.04.129	Administração de Receitas	135.200,00	0,00	135.200,00	134.178,56	1.021,44
31001.04.129.02.000109	Atualização da Planta de Valores	135.200,00	0,00	135.200,00	134.178,56	1.021,44
3.3.90.00.00	Aplicações Diretas	135.200,00	0,00	135.200,00	134.178,56	1.021,44
3.3.90.39.00	Outros Serviços de Terceiros (Pessoa Jurídica)				38.980,90	
3.3.90.39.99	outros serviços de terceiros – pessoa jurídica				38.980,90	
3.3.90.91.00	Sentenças Judiciais				397,66	
3.3.90.91.99	outras sentenças judiciais				397,66	
3.3.90.92.00	Despesas de Exercícios Anteriores				94.800,00	
3.3.90.92.39	outros serviços de terceiros – pessoa jurídica				94.800,00	
31001.11	Trabalho	3.421.620,00	0,00	3.421.620,00	3.365.397,47	56.222,53
31001.11.334	Fomento ao Trabalho	3.421.620,00	0,00	3.421.620,00	3.365.397,47	56.222,53
31001.11.334.02.000111	Manutenção e Funcionamento da Secretaria de Desenv. Econômico	3.421.620,00	0,00	3.421.620,00	3.365.397,47	56.222,53
3.1.90.00.00	Aplicações Diretas	2.530.000,00	0,00	2.530.000,00	2.519.663,34	10.336,66
3.1.90.05.00	Outros Benefícios Previdenciários				82.647,23	
3.1.90.05.01	auxílio-doença - pessoal civil				82.647,23	
3.1.90.11.00	Vencimentos e Vantagens Fixas (Pessoal Civil)				2.303.596,46	
3.1.90.11.00	vencimentos e vantagens fixas (pessoal civil)				2.303.596,46	
3.1.90.13.00	Obrigações Patronais				120.052,40	
3.1.90.13.02	contribuições previdenciárias – INSS				120.052,40	
3.1.90.94.00	Indenizações e Restituições Trabalhistas				13.367,25	
3.1.90.94.99	diversas indenizações e restituições trabalhistas				13.367,25	
3.1.91.00.00	Aplic Direta Decorrente de Oper entre Órgãos, Fundos e Entid Integ dos Orç Fiscal e da Seg. Social	250.000,00	0,00	250.000,00	223.016,40	26.983,60

Município de NAVEGANTES

Competência: 2018

Código	Títulos	Autorizada R\$			Despesa Realizada	Diferenças
		Créd. Orçam. e Suplemen.	Créd. Esp. e Extraord.	Total		
3.1.91.13.00	Obrigações Patronais				223.016,40	
3.1.91.13.03	contribuição patronal para o regime próprio				223.016,40	
3.3.90.00.00	Aplicações Diretas	573.675,00	0,00	573.675,00	566.546,68	7.128,32
3.3.90.14.00	Diárias Civil				489,39	
3.3.90.14.14	diárias no país – civil				489,39	
3.3.90.18.00	Auxílio Financeiro a Estudantes				24.844,28	
3.3.90.18.99	outros auxílios financeiros a estudantes				24.844,28	
3.3.90.30.00	Material de Consumo				23.209,20	
3.3.90.30.01	combustíveis e lubrificantes automotivos				19.321,58	
3.3.90.30.16	material de expediente				1.426,09	
3.3.90.30.17	material de processamento de dados				2.072,00	
3.3.90.30.25	material para manutenção de bens móveis				389,53	
3.3.90.39.00	Outros Serviços de Terceiros (Pessoa Jurídica)				409.088,03	
3.3.90.39.11	locação de softwares				187.880,64	
3.3.90.39.14	locação de bens móveis e outras naturezas intangíveis				14.423,08	
3.3.90.39.17	manutenção e conservação de máquinas e equipamentos				166,94	
3.3.90.39.63	serviços gráficos e editoriais				42.068,48	
3.3.90.39.66	serviços judiciários				4.088,88	
3.3.90.39.75	multas e infrações de trânsito				299,52	
3.3.90.39.88	serviços de publicidade e propaganda				150.450,63	
3.3.90.39.99	outros serviços de terceiros – pessoa jurídica				9.709,86	
3.3.90.40.00	Serviços de Tecnologia da Informação e Comunicação (TIC) – Pessoa Jurídica				78.431,00	
3.3.90.40.01	Locação de Equipamentos e Softwares				78.261,00	
3.3.90.40.08	Serviços Técnicos Profissionais de Tic				170,00	
3.3.90.46.00	Auxílio Alimentação				9.450,00	
3.3.90.46.01	auxilio-alimentação em pecúnia				9.450,00	
3.3.90.49.00	Auxílio Transporte				1.291,60	

Município de NAVEGANTES

Competência: 2018

Código	Títulos	Autorizada R\$			Despesa Realizada	Diferenças
		Créd. Orçam. e Suplemen.	Créd. Esp. e Extraord.	Total		
3.3.90.49.01	auxílio-transporte pago em pecúnia				1.291,60	
3.3.90.67.00	Depósitos Compulsórios				19.743,18	
3.3.90.67.02	depósitos judiciais				19.743,18	
3.3.91.00.00	Aplic Direta Decorrente de Oper entre Órgãos, Fundos e Entid Integ dos Orç Fiscal e da Seg. Social	5.000,00	0,00	5.000,00	676,05	4.323,95
3.3.91.39.00	Outros Serviços de Terceiros (Pessoa Jurídica)				676,05	
3.3.91.39.44	serviços de água e esgoto				676,05	
3.3.93.00.00	Aplicação Direta Decorrente de Operação de Órgãos, Fundos e Entidades dos Orçam. Fiscal e da Segurid	12.945,00	0,00	12.945,00	8.340,00	4.605,00
3.3.93.39.00	Outros Serviços de Terceiros (Pessoa Jurídica)				8.340,00	
3.3.93.39.99	outros serviços de terceiros – pessoa jurídica				8.340,00	
4.4.90.00.00	Aplicações Diretas	50.000,00	0,00	50.000,00	47.155,00	2.845,00
4.4.90.52.00	Equipamentos e Material Permanente				47.155,00	
4.4.90.52.35	equipamentos de processamento de dados				11.355,00	
4.4.90.52.48	veículos diversos				0,00	
4.4.90.52.52	veículos de tração mecânica				35.800,00	
31004	Diretoria de Indústria e Comércio	55.000,00	0,00	55.000,00	49.970,96	5.029,04
31004.11	Trabalho	55.000,00	0,00	55.000,00	49.970,96	5.029,04
31004.11.334	Fomento ao Trabalho	55.000,00	0,00	55.000,00	49.970,96	5.029,04
31004.11.334.02.000113	Manutenção e Funcionamento do Sine	55.000,00	0,00	55.000,00	49.970,96	5.029,04
3.3.90.00.00	Aplicações Diretas	50.000,00	0,00	50.000,00	49.970,96	29,04
3.3.90.14.00	Diárias Civil				88,98	
3.3.90.14.14	diárias no país – civil				88,98	
3.3.90.30.00	Material de Consumo				1.059,29	
3.3.90.30.16	material de expediente				579,05	
3.3.90.30.25	material para manutenção de bens móveis				90,24	
3.3.90.30.99	outros materiais de consumo				390,00	
3.3.90.36.00	Outros Serviços de Terceiros (Pessoa Física)				43.200,00	
3.3.90.36.15	locação de imóveis				43.200,00	

Município de NAVEGANTES

Competência: 2018

Código	Títulos	Autorizada R\$			Despesa Realizada	Diferenças
		Créd. Orçam. e Suplemen.	Créd. Esp. e Extraord.	Total		
3.3.90.39.00	Outros Serviços de Terceiros (Pessoa Jurídica)				5.622,69	
3.3.90.39.17	manutenção e conservação de máquinas e equipamentos				38,67	
3.3.90.39.43	serviços de energia elétrica				5.000,00	
3.3.90.39.99	outros serviços de terceiros – pessoa jurídica				584,02	
3.3.91.00.00	Aplic Direta Decorrente de Oper entre Órgãos, Fundos e Entid Integ dos Orç Fiscal e da Seg. Social	5.000,00	0,00	5.000,00	0,00	5.000,00
32001	Diretoria de Políticas da Criança e do Adolescente	881.540,00	0,00	881.540,00	851.372,26	30.167,74
32001.08	Assistência Social	881.540,00	0,00	881.540,00	851.372,26	30.167,74
32001.08.243	Assistência à Criança e ao Adolescente	881.540,00	0,00	881.540,00	851.372,26	30.167,74
32001.08.243.02.000021	Manutenção e Funcionamento da Diretoria de Políticas da Criança e do Adolesc.	861.510,00	0,00	861.510,00	834.673,65	26.836,35
3.1.90.00.00	Aplicações Diretas	620.000,00	0,00	620.000,00	612.076,49	7.923,51
3.1.90.11.00	Vencimentos e Vantagens Fixas (Pessoal Civil)				568.272,94	
3.1.90.11.00	vencimentos e vantagens fixas (pessoal civil)				568.272,94	
3.1.90.13.00	Obrigações Patronais				43.803,55	
3.1.90.13.02	contribuições previdenciárias – INSS				43.803,55	
3.1.91.00.00	Aplic Direta Decorrente de Oper entre Órgãos, Fundos e Entid Integ dos Orç Fiscal e da Seg. Social	71.500,00	0,00	71.500,00	67.621,07	3.878,93
3.1.91.13.00	Obrigações Patronais				67.621,07	
3.1.91.13.03	contribuição patronal para o regime próprio				67.621,07	
3.3.90.00.00	Aplicações Diretas	170.000,00	0,00	170.000,00	154.976,09	15.023,91
3.3.90.18.00	Auxílio Financeiro a Estudantes				1.557,86	
3.3.90.18.99	outros auxílios financeiros a estudantes				1.557,86	
3.3.90.36.00	Outros Serviços de Terceiros (Pessoa Física)				133.344,24	
3.3.90.36.15	locação de imóveis				133.344,24	
3.3.90.39.00	Outros Serviços de Terceiros (Pessoa Jurídica)				12.597,73	
3.3.90.39.12	locação de máquinas e equipamentos				2.002,87	
3.3.90.39.99	outros serviços de terceiros – pessoa jurídica				7.487,61	
3.3.90.39.64	Telefonia Fixa e Móvel (Que Não Integrem Pacote de Comunicação De Dados)				3.107,25	

Município de NAVEGANTES

Competência: 2018

Código	Títulos	Autorizada R\$			Despesa Realizada	Diferenças
		Créd. Orçam. e Suplemen.	Créd. Esp. e Extraord.	Total		
3.3.90.40.00	Serviços de Tecnologia da Informação e Comunicação (TIC) – Pessoa Jurídica				6.376,26	
3.3.90.40.05	Serviços de Telefonia Fixa d Móvel (Quando Integrarem Pacote de Comunicação de Dados)				6.376,26	
3.3.90.46.00	Auxílio Alimentação				1.100,00	
3.3.90.46.01	auxilio-alimentação em pecúnia				1.100,00	
4.4.90.00.00	Aplicações Diretas	10,00	0,00	10,00	0,00	10,00
32001.08.243.02.000022	Manutenção e Funcionamento do Programa Pacto pela Criança	10,00	0,00	10,00	0,00	10,00
3.3.90.00.00	Aplicações Diretas	10,00	0,00	10,00	0,00	10,00
32001.08.243.02.000023	Manutenção e Funcionamento do Centro de Cidadania	20.020,00	0,00	20.020,00	16.698,61	3.321,39
3.3.90.00.00	Aplicações Diretas	20.010,00	0,00	20.010,00	16.698,61	3.311,39
3.3.90.39.00	Outros Serviços de Terceiros (Pessoa Jurídica)				16.698,61	
3.3.90.39.43	serviços de energia elétrica				16.698,61	
4.4.90.00.00	Aplicações Diretas	10,00	0,00	10,00	0,00	10,00
32002	Diretoria de Políticas da Juventude	40,00	0,00	40,00	0,00	40,00
32002.08	Assistência Social	40,00	0,00	40,00	0,00	40,00
32002.08.243	Assistência à Criança e ao Adolescente	40,00	0,00	40,00	0,00	40,00
32002.08.243.02.000024	Manutenção e Funcionamento da Diretoria de Políticas da Juventude	20,00	0,00	20,00	0,00	20,00
3.3.90.00.00	Aplicações Diretas	10,00	0,00	10,00	0,00	10,00
4.4.90.00.00	Aplicações Diretas	10,00	0,00	10,00	0,00	10,00
32002.08.243.02.000025	Manutenção e Funcionamento do Programa Pacto pela Juventude	20,00	0,00	20,00	0,00	20,00
3.3.90.00.00	Aplicações Diretas	10,00	0,00	10,00	0,00	10,00
4.4.90.00.00	Aplicações Diretas	10,00	0,00	10,00	0,00	10,00
33001	Dir. de Fisc.Obras/Proj. Públicos/Análise Projetos	1.942.680,00	0,00	1.942.680,00	1.910.835,26	31.844,74
33001.15	Urbanismo	1.942.680,00	0,00	1.942.680,00	1.910.835,26	31.844,74
33001.15.451	Infra-Estrutura Urbana	1.942.680,00	0,00	1.942.680,00	1.910.835,26	31.844,74
33001.15.451.02.000011	Desenvolvimento de Estudos e Projetos de Infraestrutura Urbana	1.680,00	0,00	1.680,00	1.674,34	5,66
3.3.90.00.00	Aplicações Diretas	1.680,00	0,00	1.680,00	1.674,34	5,66
3.3.90.14.00	Diárias Civil				444,90	

Município de NAVEGANTES

Competência: 2018

Código	Títulos	Autorizada R\$			Despesa Realizada	Diferenças
		Créd. Orçam. e Suplemen.	Créd. Esp. e Extraord.	Total		
3.3.90.14.14	diárias no país – civil				444,90	
3.3.90.18.00	Auxílio Financeiro a Estudantes				859,44	
3.3.90.18.99	outros auxílios financeiros a estudantes				859,44	
3.3.90.39.00	Outros Serviços de Terceiros (Pessoa Jurídica)				370,00	
3.3.90.39.63	serviços gráficos e editoriais				370,00	
33001.15.451.02.000012	Manutenção e Ampliação das Atividades de Fiscalização de Obras e Posturas	1.941.000,00	0,00	1.941.000,00	1.909.160,92	31.839,08
3.1.90.00.00	Aplicações Diretas	1.628.800,00	0,00	1.628.800,00	1.624.193,95	4.606,05
3.1.90.05.00	Outros Benefícios Previdenciários				113.997,69	
3.1.90.05.01	auxílio-doença - pessoal civil				113.997,69	
3.1.90.11.00	Vencimentos e Vantagens Fixas (Pessoal Civil)				1.462.210,82	
3.1.90.11.00	vencimentos e vantagens fixas (pessoal civil)				1.462.210,82	
3.1.90.13.00	Obrigações Patronais				46.327,48	
3.1.90.13.02	contribuições previdenciárias – INSS				46.327,48	
3.1.90.94.00	Indenizações e Restituições Trabalhistas				1.657,96	
3.1.90.94.99	diversas indenizações e restituições trabalhistas				1.657,96	
3.1.91.00.00	Aplic Direta Decorrente de Oper entre Órgãos, Fundos e Entid Integ dos Orç Fiscal e da Seg. Social	212.200,00	0,00	212.200,00	212.163,63	36,37
3.1.91.13.00	Obrigações Patronais				212.163,63	
3.1.91.13.03	contribuição patronal para o regime próprio				212.163,63	
3.3.90.00.00	Aplicações Diretas	62.200,00	0,00	62.200,00	35.713,34	26.486,66
3.3.90.14.00	Diárias Civil				222,45	
3.3.90.14.14	diárias no país – civil				222,45	
3.3.90.18.00	Auxílio Financeiro a Estudantes				11.504,00	
3.3.90.18.99	outros auxílios financeiros a estudantes				11.504,00	
3.3.90.30.00	Material de Consumo				17.950,00	
3.3.90.30.01	combustíveis e lubrificantes automotivos				17.950,00	
3.3.90.39.00	Outros Serviços de Terceiros (Pessoa Jurídica)				236,89	
3.3.90.39.75	multas e infrações de trânsito				236,89	

Município de NAVEGANTES

Competência: 2018

Código	Títulos	Autorizada R\$			Despesa Realizada	Diferenças
		Créd. Orçam. e Suplemen.	Créd. Esp. e Extraord.	Total		
3.3.90.46.00	Auxílio Alimentação				5.800,00	
3.3.90.46.01	auxilio-alimentação em pecúnia				5.800,00	
4.4.90.00.00	Aplicações Diretas	37.800,00	0,00	37.800,00	37.090,00	710,00
4.4.90.52.00	Equipamentos e Material Permanente				37.090,00	
4.4.90.52.12	aparelhos e utensílios domésticos				1.290,00	
4.4.90.52.52	veículos de tração mecânica				35.800,00	
99099	Reserva de Contingência	142.255,92	0,00	142.255,92	0,00	142.255,92
99099.99	Reserva Contingência	142.255,92	0,00	142.255,92	0,00	142.255,92
99099.99.999	Reserva Contingência	142.255,92	0,00	142.255,92	0,00	142.255,92
99099.99.999.09.000003	Reserva de Contingência	142.255,92	0,00	142.255,92	0,00	142.255,92
9.9.99.00.00	A Definir (ou Res.Contingência)	142.255,92	0,00	142.255,92	0,00	142.255,92
Total da Unidade Gestora		229.828.525,85	3.296.255,91	233.124.781,76	191.483.883,76	41.640.898,00

Unidade Gestora: Instituto de Previdência Social do Município de Navegantes

Código	Títulos	Autorizada R\$			Despesa Realizada	Diferenças
		Créd. Orçam. e Suplemen.	Créd. Esp. e Extraord.	Total		
29001	Diretoria Executiva	38.298.048,42	0,00	38.298.048,42	11.773.357,36	26.524.691,06
29001.04	Administração	2.146.118,68	0,00	2.146.118,68	1.200.865,44	945.253,24
29001.04.272	Previdência do Regime Estatutário	2.146.118,68	0,00	2.146.118,68	1.200.865,44	945.253,24
29001.04.272.01.000061	Aquisição de terreno e construção da sede do Instituto de Previdência	322.263,05	0,00	322.263,05	0,00	322.263,05
4.4.90.00.00	Aplicações Diretas	322.263,05	0,00	322.263,05	0,00	322.263,05
29001.04.272.02.000117	Manutenção das atividades do Instituto de Previdência	1.610.925,81	0,00	1.610.925,81	1.189.352,64	421.573,17
3.1.90.00.00	Aplicações Diretas	787.883,92	0,00	787.883,92	604.808,75	183.075,17
3.1.90.11.00	Vencimentos e Vantagens Fixas (Pessoal Civil)				587.701,06	
3.1.90.11.01	vencimentos e salários				587.701,06	
3.1.90.13.00	Obrigações Patronais				17.107,69	
3.1.90.13.02	contribuições previdenciárias – INSS				17.107,69	
3.1.91.00.00	Aplic Direta Decorrente de Oper entre Órgãos, Fundos e Entid Integ dos Orç	135.936,81	0,00	135.936,81	87.129,80	48.807,01

Município de NAVEGANTES

Competência: 2018

Código	Títulos	Autorizada R\$			Despesa Realizada	Diferenças
		Créd. Orçam. e Suplemen.	Créd. Esp. e Extraord.	Total		
3.1.91.00.00	Fiscal e da Seg. Social	135.936,81	0,00	135.936,81	87.129,80	48.807,01
3.1.91.13.00	Obrigações Patronais				87.129,80	
3.1.91.13.03	contribuição patronal para o regime próprio				87.129,80	
3.3.90.00.00	Aplicações Diretas	644.136,67	0,00	644.136,67	483.498,31	160.638,36
3.3.90.14.00	Diárias Civil				41.746,45	
3.3.90.14.14	diárias no país – civil				41.746,45	
3.3.90.18.00	Auxílio Financeiro a Estudantes				32.325,26	
3.3.90.18.99	outros auxílios financeiros a estudantes				32.325,26	
3.3.90.30.00	Material de Consumo				22.796,45	
3.3.90.30.01	combustíveis e lubrificantes automotivos				3.014,69	
3.3.90.30.07	gêneros de alimentação				2.408,11	
3.3.90.30.11	material químico				20,26	
3.3.90.30.16	material de expediente				4.991,69	
3.3.90.30.21	material de copa e cozinha				743,05	
3.3.90.30.22	material de limpeza e produção de higienização				5.599,77	
3.3.90.30.23	uniformes, tecidos e aviamentos				481,50	
3.3.90.30.25	material para manutenção de bens móveis				54,25	
3.3.90.30.26	material elétrico e eletrônico				2.055,97	
3.3.90.30.29	material para áudio, vídeo e foto				622,66	
3.3.90.30.39	material para manutenção de veículos				1.237,50	
3.3.90.30.99	outros materiais de consumo				1.567,00	
3.3.90.33.00	Passagens e Despesas com Locomoção				11.590,25	
3.3.90.33.01	passagens para o país				11.590,25	
3.3.90.35.00	Serviços de Consultoria				33.303,36	
3.3.90.35.01	assessoria e consultoria técnica ou jurídica				33.303,36	
3.3.90.36.00	Outros Serviços de Terceiros (Pessoa Física)				85.400,30	
3.3.90.36.35	serviços de apoio administrativo, técnico e operacional				1.145,00	

Município de NAVEGANTES

Competência: 2018

Código	Títulos	Autorizada R\$			Despesa Realizada	Diferenças
		Créd. Orçam. e Suplemen.	Créd. Esp. e Extraord.	Total		
3.3.90.36.45	jetons a conselheiros				84.235,10	
3.3.90.36.99	outros serviços de terceiros – pessoa física				20,20	
3.3.90.37.00	Locação de Mão-de-Obra				120,00	
3.3.90.37.06	manutenção e conservação de bens móveis				120,00	
3.3.90.39.00	Outros Serviços de Terceiros (Pessoa Jurídica)				184.576,77	
3.3.90.39.01	assinatura de periódicos e anuidades				2.283,00	
3.3.90.39.10	locação de imóveis				57.222,40	
3.3.90.39.11	locação de softwares				17.540,80	
3.3.90.39.15	limpeza de veículos				515,00	
3.3.90.39.16	manutenção e conservação de bens imóveis				15.640,51	
3.3.90.39.17	manutenção e conservação de máquinas e equipamentos				121,21	
3.3.90.39.19	manutenção e conservação de veículos				3.219,27	
3.3.90.39.24	serviços de confecção, manutenção e instalação de sinalização visual e afins				2.945,00	
3.3.90.39.43	serviços de energia elétrica				10.365,35	
3.3.90.39.44	serviços de água e esgoto				720,44	
3.3.90.39.47	serviços de comunicação em geral				0,00	
3.3.90.39.48	serviços de seleção e treinamento				14.841,12	
3.3.90.39.56	serviços de perícias médicas por benefícios				386,00	
3.3.90.39.63	serviços gráficos e editoriais				11.146,27	
3.3.90.39.69	seguros em geral				1.244,89	
3.3.90.39.70	confecção de uniforme, bandeira e flâmulas				7.419,00	
3.3.90.39.77	vigilância ostensiva/monitorada				826,62	
3.3.90.39.78	limpeza e conservação				22.157,80	
3.3.90.39.81	serviços bancários				3.643,99	
3.3.90.39.88	serviços de publicidade e propaganda				494,00	
3.3.90.39.99	outros serviços de terceiros – pessoa jurídica				11.844,10	
3.3.90.40.00	Serviços de Tecnologia da Informação e Comunicação (TIC) – Pessoa Jurídica				62.145,44	

Município de NAVEGANTES

Competência: 2018

Código	Títulos	Autorizada R\$			Despesa Realizada	Diferenças
		Créd. Orçam. e Suplemen.	Créd. Esp. e Extraord.	Total		
3.3.90.40.01	Locação de Equipamentos e Softwares				36.199,38	
3.3.90.40.04	Comunicação de Dados				7.909,88	
3.3.90.40.05	Serviços de Telefonia Fixa d Móvel (Quando Integrarem Pacote de Comunicação de Dados)				6.529,42	
3.3.90.40.08	Serviços Técnicos Profissionais de Tic				3.728,25	
3.3.90.40.12	Serviços Relacionados a Computação em Nuvem				349,99	
3.3.90.40.15	Conteúdo de Web				5.693,52	
3.3.90.40.99	Outros Serviços de Tecnologia da Informação e Comunicação				1.735,00	
3.3.90.46.00	Auxílio Alimentação				3.000,00	
3.3.90.46.01	auxilio-alimentação em pecúnia				3.000,00	
3.3.90.47.00	Obrigações Tributárias e Contributivas				2.383,39	
3.3.90.47.02	imposto sobre propriedade predial e territorial urbana – IPTU				1.627,97	
3.3.90.47.10	taxas				755,42	
3.3.90.92.00	Despesas de Exercícios Anteriores				4.110,64	
3.3.90.92.39	outros serviços de terceiros – pessoa jurídica				3.597,85	
3.3.90.92.99	outras despesas de exercícios anteriores				512,79	
4.4.90.00.00	Aplicações Diretas	42.968,41	0,00	42.968,41	13.915,78	29.052,63
4.4.90.52.00	Equipamentos e Material Permanente				13.915,78	
4.4.90.52.06	aparelhos e equipamentos de comunicação				498,90	
4.4.90.52.12	aparelhos e utensílios domésticos				720,00	
4.4.90.52.33	equipamentos para áudio, vídeo e foto				3.600,88	
4.4.90.52.34	máquinas, utensílios e equipamentos diversos				1.260,00	
4.4.90.52.36	máquinas, instalações e utensílios de escritório				5.400,00	
4.4.90.52.42	mobiliário em geral				2.436,00	
29001.04.272.02.000121	Manutenção do Programa Pré e Pós Aposentadoria	107.421,02	0,00	107.421,02	11.512,80	95.908,22
3.3.90.00.00	Aplicações Diretas	107.421,02	0,00	107.421,02	11.512,80	95.908,22
3.3.90.30.00	Material de Consumo				69,10	
3.3.90.30.16	material de expediente				69,10	

Município de NAVEGANTES

Competência: 2018

Código	Títulos	Autorizada R\$			Despesa Realizada	Diferenças
		Créd. Orçam. e Suplemen.	Créd. Esp. e Extraord.	Total		
3.3.90.36.00	Outros Serviços de Terceiros (Pessoa Física)				1.900,00	
3.3.90.36.99	outros serviços de terceiros – pessoa física				1.900,00	
3.3.90.39.00	Outros Serviços de Terceiros (Pessoa Jurídica)				9.543,70	
3.3.90.39.23	festividades e homenagens				2.900,00	
3.3.90.39.41	fornecimento de alimentação				6.643,70	
29001.04.272.02.000122	Manutenção do Programa Censo Previdenciário	105.508,80	0,00	105.508,80	0,00	105.508,80
3.3.90.00.00	Aplicações Diretas	105.508,80	0,00	105.508,80	0,00	105.508,80
29001.09	Previdência Social	11.342.407,83	0,00	11.342.407,83	10.269.357,82	1.073.050,01
29001.09.272	Previdência do Regime Estatutário	11.342.407,83	0,00	11.342.407,83	10.269.357,82	1.073.050,01
29001.09.272.02.000118	Manutenção dos Benefícios Previdenciários	11.342.407,83	0,00	11.342.407,83	10.269.357,82	1.073.050,01
3.1.90.00.00	Aplicações Diretas	751.819,20	0,00	751.819,20	12.402,00	739.417,20
3.1.90.05.00	Outros Benefícios Previdenciários				12.402,00	
3.1.90.05.98	outros benefícios previdenciários - pessoal civil				12.402,00	
3.1.91.00.00	Aplic Direta Decorrente de Oper entre Órgãos, Fundos e Entid Integ dos Orç Fiscal e da Seg. Social	10.590.588,63	0,00	10.590.588,63	10.256.955,82	333.632,81
3.1.91.01.00	Aposentadorias, Reserva Remunerada e Reformas				8.376.807,87	
3.1.91.01.01	proventos - pessoal civil				8.376.807,87	
3.1.91.03.00	Pensões				1.880.147,95	
3.1.91.03.01	civis				1.880.147,95	
29001.28	Encargos Especiais	504.814,82	0,00	504.814,82	303.134,10	201.680,72
29001.28.846	Outros Encargos Especiais	504.814,82	0,00	504.814,82	303.134,10	201.680,72
29001.28.846.02.000120	Manutenção do Programa de Formação do Patrimônio do Servidor Público	504.814,82	0,00	504.814,82	303.134,10	201.680,72
3.3.90.00.00	Aplicações Diretas	504.814,82	0,00	504.814,82	303.134,10	201.680,72
3.3.90.47.00	Obrigações Tributárias e Contributivas				303.134,10	
3.3.90.47.12	contribuição para o PIS/PASEP				303.134,10	
29001.99	Reserva Contingência	24.304.707,09	0,00	24.304.707,09	0,00	24.304.707,09
29001.99.999	Reserva Contingência	24.304.707,09	0,00	24.304.707,09	0,00	24.304.707,09
29001.99.999.09.000799	Reserva Orçamentária do RPPS	24.304.707,09	0,00	24.304.707,09	0,00	24.304.707,09

Município de NAVEGANTES

Competência: 2018

Código	Títulos	Autorizada R\$			Despesa Realizada	Diferenças
		Créd. Orçam. e Suplemen.	Créd. Esp. e Extraord.	Total		
9.9.99.00.00	A Definir (ou Res.Contingência)	24.304.707,09	0,00	24.304.707,09	0,00	24.304.707,09
	Total da Unidade Gestora	38.298.048,42	0,00	38.298.048,42	11.773.357,36	26.524.691,06

Unidade Gestora: Fundação Hospitalar Municipal de Navegantes

Código	Títulos	Autorizada R\$			Despesa Realizada	Diferenças
		Créd. Orçam. e Suplemen.	Créd. Esp. e Extraord.	Total		
21001	Diretoria Administrativa - FHMN	731.800,00	0,00	731.800,00	64.905,78	666.894,22
21001.10	Saúde	731.800,00	0,00	731.800,00	64.905,78	666.894,22
21001.10.302	Assistência Hospitalar e Ambulatorial	731.800,00	0,00	731.800,00	64.905,78	666.894,22
21001.10.302.01.000098	Reforma e Ampliação da Unidade Hospitalar	198.400,00	0,00	198.400,00	0,00	198.400,00
4.4.90.00.00	Aplicações Diretas	198.400,00	0,00	198.400,00	0,00	198.400,00
21001.10.302.01.000099	Aquisição de Equipamentos e Mobiliário p/Unidade Hospitalar	63.450,00	0,00	63.450,00	0,00	63.450,00
4.4.90.00.00	Aplicações Diretas	63.450,00	0,00	63.450,00	0,00	63.450,00
21001.10.302.02.000148	Manutenção e Funcionamento da Diretoria Administrativa - FHMN	469.950,00	0,00	469.950,00	64.905,78	405.044,22
3.1.90.00.00	Aplicações Diretas	70,00	0,00	70,00	0,00	70,00
3.3.50.00.00	Transferências a Instituições Privadas sem Fins Lucrativos	80,00	0,00	80,00	0,00	80,00
3.3.90.00.00	Aplicações Diretas	397.700,00	0,00	397.700,00	64.905,78	332.794,22
3.3.90.39.00	Outros Serviços de Terceiros (Pessoa Jurídica)				58.663,84	
3.3.90.39.11	locação de softwares				7.002,80	
3.3.90.39.66	serviços judiciários				51.414,54	
3.3.90.39.81	serviços bancários				246,50	
3.3.90.40.00	Serviços de Tecnologia da Informação e Comunicação (TIC) – Pessoa Jurídica				6.115,00	
3.3.90.40.01	Locação de Equipamentos e Softwares				3.315,00	
3.3.90.40.10	Digitalização				2.800,00	
3.3.90.47.00	Obrigações Tributárias e Contributivas				126,94	
3.3.90.47.10	taxas				126,94	
4.4.90.00.00	Aplicações Diretas	72.100,00	0,00	72.100,00	0,00	72.100,00

Município de NAVEGANTES

Competência: 2018

Código	Títulos	Autorizada R\$			Despesa Realizada	Diferenças
		Créd. Orçam. e Suplemen.	Créd. Esp. e Extraord.	Total		
	Total da Unidade Gestora	731.800,00	0,00	731.800,00	64.905,78	666.894,22

Unidade Gestora: Fundação Municipal de Cultura de Navegantes

Código	Títulos	Autorizada R\$			Despesa Realizada	Diferenças
		Créd. Orçam. e Suplemen.	Créd. Esp. e Extraord.	Total		
19001	Diretoria Técnica - FMC	1.573.124,00	0,00	1.573.124,00	1.163.101,66	410.022,34
19001.13	Cultura	1.573.124,00	0,00	1.573.124,00	1.163.101,66	410.022,34
19001.13.392	Difusão Cultural	1.573.124,00	0,00	1.573.124,00	1.163.101,66	410.022,34
19001.13.392.02.000054	Manutenção e Funcionamento da Fundação Cultural	1.223.048,00	0,00	1.223.048,00	1.069.451,34	153.596,66
3.1.90.00.00	Aplicações Diretas	854.063,00	0,00	854.063,00	776.930,30	77.132,70
3.1.90.05.00	Outros Benefícios Previdenciários				5.216,24	
3.1.90.05.01	auxílio-doença - pessoal civil				5.216,24	
3.1.90.11.00	Vencimentos e Vantagens Fixas (Pessoal Civil)				654.730,59	
3.1.90.11.00	vencimentos e vantagens fixas (pessoal civil)				654.730,59	
3.1.90.13.00	Obrigações Patronais				75.962,07	
3.1.90.13.02	contribuições previdenciárias – INSS				75.962,07	
3.1.90.94.00	Indenizações e Restituições Trabalhistas				41.021,40	
3.1.90.94.99	diversas indenizações e restituições trabalhistas				41.021,40	
3.1.91.00.00	Aplic Direta Decorrente de Oper entre Órgãos, Fundos e Entid Integ dos Orç Fiscal e da Seg. Social	72.921,00	0,00	72.921,00	55.398,64	17.522,36
3.1.91.13.00	Obrigações Patronais				55.398,64	
3.1.91.13.03	contribuição patronal para o regime próprio				55.398,64	
3.3.90.00.00	Aplicações Diretas	280.794,00	0,00	280.794,00	231.029,12	49.764,88
3.3.90.14.00	Diárias Civil				3.262,60	
3.3.90.14.14	diárias no país – civil				3.262,60	
3.3.90.18.00	Auxílio Financeiro a Estudantes				1.322,29	
3.3.90.18.99	outros auxílios financeiros a estudantes				1.322,29	
3.3.90.30.00	Material de Consumo				35.028,34	

Município de NAVEGANTES

Competência: 2018

Código	Títulos	Autorizada R\$			Despesa Realizada	Diferenças
		Créd. Orçam. e Suplemen.	Créd. Esp. e Extraord.	Total		
3.3.90.30.01	combustíveis e lubrificantes automotivos				2.154,00	
3.3.90.30.07	gêneros de alimentação				5.354,36	
3.3.90.30.16	material de expediente				257,24	
3.3.90.30.17	material de processamento de dados				3.620,00	
3.3.90.30.22	material de limpeza e produção de higienização				2.554,64	
3.3.90.30.24	material para manutenção de bens imóveis				10.000,00	
3.3.90.30.26	material elétrico e eletrônico				5.349,60	
3.3.90.30.99	outros materiais de consumo				5.738,50	
3.3.90.36.00	Outros Serviços de Terceiros (Pessoa Física)				5.100,00	
3.3.90.36.21	manutenção e conservação de bens móveis de outras naturezas				3.000,00	
3.3.90.36.99	outros serviços de terceiros – pessoa física				2.100,00	
3.3.90.39.00	Outros Serviços de Terceiros (Pessoa Jurídica)				153.406,47	
3.3.90.39.11	locação de softwares				7.962,08	
3.3.90.39.12	locação de máquinas e equipamentos				6.994,34	
3.3.90.39.16	manutenção e conservação de bens imóveis				1.500,00	
3.3.90.39.17	manutenção e conservação de máquinas e equipamentos				6.812,91	
3.3.90.39.27	locação de veículos para locomoção				209,49	
3.3.90.39.43	serviços de energia elétrica				35.537,69	
3.3.90.39.48	serviços de seleção e treinamento				450,00	
3.3.90.39.81	serviços bancários				522,15	
3.3.90.39.88	serviços de publicidade e propaganda				414,00	
3.3.90.39.99	outros serviços de terceiros – pessoa jurídica				86.929,24	
3.3.90.39.64	Telefonia Fixa e Móvel (Que Não Integrem Pacote de Comunicação De Dados)				6.074,57	
3.3.90.40.00	Serviços de Tecnologia da Informação e Comunicação (TIC) – Pessoa Jurídica				21.709,58	
3.3.90.40.01	Locação de Equipamentos e Softwares				6.115,00	
3.3.90.40.05	Serviços de Telefonia Fixa d Móvel (Quando Integrarem Pacote de Comunicação de Dados)				15.594,58	
3.3.90.46.00	Auxílio Alimentação				4.900,00	

Município de NAVEGANTES

Competência: 2018

Código	Títulos	Autorizada R\$			Despesa Realizada	Diferenças
		Créd. Orçam. e Suplemen.	Créd. Esp. e Extraord.	Total		
3.3.90.46.01	auxílio-alimentação em pecúnia				4.900,00	
3.3.90.47.00	Obrigações Tributárias e Contributivas				6.185,84	
3.3.90.47.12	contribuição para o PIS/PASEP				6.185,84	
3.3.90.49.00	Auxílio Transporte				114,00	
3.3.90.49.01	auxílio-transporte pago em pecúnia				114,00	
3.3.91.00.00	Aplic Direta Decorrente de Oper entre Órgãos, Fundos e Entid Integ dos Orç Fiscal e da Seg. Social	3.135,00	0,00	3.135,00	3.033,28	101,72
3.3.91.39.00	Outros Serviços de Terceiros (Pessoa Jurídica)				2.929,47	
3.3.91.39.44	serviços de água e esgoto				2.929,47	
3.3.91.47.00	Obrigações Tributárias e Contributivas				103,81	
3.3.91.47.10	taxas				103,81	
4.4.90.00.00	Aplicações Diretas	12.135,00	0,00	12.135,00	3.060,00	9.075,00
4.4.90.52.00	Equipamentos e Material Permanente				3.060,00	
4.4.90.52.34	máquinas, utensílios e equipamentos diversos				1.440,00	
4.4.90.52.35	equipamentos de processamento de dados				1.620,00	
19001.13.392.02.000055	Manutenção e Funcionamento da Biblioteca Pública	20.900,00	0,00	20.900,00	0,00	20.900,00
3.3.90.00.00	Aplicações Diretas	20.900,00	0,00	20.900,00	0,00	20.900,00
19001.13.392.02.000056	Manutenção e Funcionamento de Centros Municipais de Cultura	20.900,00	0,00	20.900,00	1.462,83	19.437,17
3.3.90.00.00	Aplicações Diretas	20.900,00	0,00	20.900,00	1.462,83	19.437,17
3.3.90.33.00	Passagens e Despesas com Locomoção				1.462,83	
3.3.90.33.01	passagens para o país				1.462,83	
19001.13.392.02.000058	Manutenção e Funcionamento da Lei de Incentivo a Cultura	308.276,00	0,00	308.276,00	92.187,49	216.088,51
3.3.50.00.00	Transferências a Instituições Privadas sem Fins Lucrativos	154.138,00	0,00	154.138,00	0,00	154.138,00
3.3.90.00.00	Aplicações Diretas	154.138,00	0,00	154.138,00	92.187,49	61.950,51
3.3.90.48.00	Outros Auxílios Financeiros a Pessoas Físicas				92.187,49	
3.3.90.48.01	auxílio financeiro a pessoas físicas				92.187,49	
19003	Fundo Municipal de Cultura	308.276,00	0,00	308.276,00	283.354,58	24.921,42
19003.13	Cultura	308.276,00	0,00	308.276,00	283.354,58	24.921,42

Município de NAVEGANTES

Competência: 2018

Código	Títulos	Autorizada R\$			Despesa Realizada	Diferenças
		Créd. Orçam. e Suplemen.	Créd. Esp. e Extraord.	Total		
19003.13.392	Difusão Cultural	308.276,00	0,00	308.276,00	283.354,58	24.921,42
19003.13.392.02.000057	Manutenção e Funcionamento do Fundo Municipal de Cultura	308.276,00	0,00	308.276,00	283.354,58	24.921,42
3.3.50.00.00	Transferências a Instituições Privadas sem Fins Lucrativos	100,00	0,00	100,00	0,00	100,00
3.3.90.00.00	Aplicações Diretas	308.076,00	0,00	308.076,00	283.354,58	24.721,42
3.3.90.36.00	Outros Serviços de Terceiros (Pessoa Física)				29.300,00	
3.3.90.36.06	serviços técnicos profissionais				9.000,00	
3.3.90.36.99	outros serviços de terceiros – pessoa física				20.300,00	
3.3.90.39.00	Outros Serviços de Terceiros (Pessoa Jurídica)				5.913,00	
3.3.90.39.63	serviços gráficos e editoriais				3.713,00	
3.3.90.39.99	outros serviços de terceiros – pessoa jurídica				2.200,00	
3.3.90.48.00	Outros Auxílios Financeiros a Pessoas Físicas				248.141,58	
3.3.90.48.01	auxilio financeiro a pessoas físicas				248.141,58	
4.4.90.00.00	Aplicações Diretas	100,00	0,00	100,00	0,00	100,00
	Total da Unidade Gestora	1.881.400,00	0,00	1.881.400,00	1.446.456,24	434.943,76

Unidade Gestora: Fundação Municipal de Esportes de Navegantes

Código	Títulos	Autorizada R\$			Despesa Realizada	Diferenças
		Créd. Orçam. e Suplemen.	Créd. Esp. e Extraord.	Total		
20001	Diretoria Técnica - FME	2.520.593,00	0,00	2.520.593,00	1.563.706,07	956.886,93
20001.27	Desporto e Lazer	2.520.593,00	0,00	2.520.593,00	1.563.706,07	956.886,93
20001.27.812	Desporto Comunitário	2.520.593,00	0,00	2.520.593,00	1.563.706,07	956.886,93
20001.27.812.01.000029	Construção de Áreas Esportivas bairro Meia Praia	1.000,00	0,00	1.000,00	0,00	1.000,00
4.4.90.00.00	Aplicações Diretas	1.000,00	0,00	1.000,00	0,00	1.000,00
20001.27.812.01.000034	Aquisição de ônibus	303.050,00	0,00	303.050,00	0,00	303.050,00
4.4.90.00.00	Aplicações Diretas	303.050,00	0,00	303.050,00	0,00	303.050,00
20001.27.812.02.000060	Manutenção e Funcionamento da Fundação de Esportes	1.755.943,00	0,00	1.755.943,00	1.499.134,72	256.808,28
3.1.90.00.00	Aplicações Diretas	717.906,00	0,00	717.906,00	667.799,90	50.106,10
3.1.90.05.00	Outros Benefícios Previdenciários				3.353,67	

Município de NAVEGANTES

Competência: 2018

Código	Títulos	Autorizada R\$			Despesa Realizada	Diferenças
		Créd. Orçam. e Suplemen.	Créd. Esp. e Extraord.	Total		
3.1.90.05.01	auxílio-doença - pessoal civil				2.275,53	
3.1.90.05.70	Salário-família - ativo pessoal civil				1.078,14	
3.1.90.11.00	Vencimentos e Vantagens Fixas (Pessoal Civil)				599.457,52	
3.1.90.11.00	vencimentos e vantagens fixas (pessoal civil)				599.457,52	
3.1.90.13.00	Obrigações Patronais				58.935,20	
3.1.90.13.02	contribuições previdenciárias – INSS				58.935,20	
3.1.90.94.00	Indenizações e Restituições Trabalhistas				6.053,51	
3.1.90.94.99	diversas indenizações e restituições trabalhistas				6.053,51	
3.1.91.00.00	Aplic Direta Decorrente de Oper entre Órgãos, Fundos e Entid Integ dos Orç Fiscal e da Seg. Social	87.340,00	0,00	87.340,00	58.534,77	28.805,23
3.1.91.13.00	Obrigações Patronais				58.534,77	
3.1.91.13.03	contribuição patronal para o regime próprio				58.534,77	
3.3.90.00.00	Aplicações Diretas	936.067,00	0,00	936.067,00	763.210,84	172.856,16
3.3.90.14.00	Diárias Civil				3.559,20	
3.3.90.14.14	diárias no país – civil				3.559,20	
3.3.90.18.00	Auxílio Financeiro a Estudantes				1.431,67	
3.3.90.18.99	outros auxílios financeiros a estudantes				1.431,67	
3.3.90.30.00	Material de Consumo				90.966,07	
3.3.90.30.01	combustíveis e lubrificantes automotivos				24.738,45	
3.3.90.30.07	gêneros de alimentação				11.192,00	
3.3.90.30.14	material educativo e esportivo				1.829,96	
3.3.90.30.16	material de expediente				1.711,83	
3.3.90.30.17	material de processamento de dados				1.520,20	
3.3.90.30.21	material de copa e cozinha				0,00	
3.3.90.30.22	material de limpeza e produção de higienização				12.437,21	
3.3.90.30.23	uniformes, tecidos e aviamentos				7.540,00	
3.3.90.30.28	material de proteção e segurança				793,80	
3.3.90.30.39	material para manutenção de veículos				1.886,22	

Município de NAVEGANTES

Competência: 2018

Código	Títulos	Autorizada R\$			Despesa Realizada	Diferenças
		Créd. Orçam. e Suplemen.	Créd. Esp. e Extraord.	Total		
3.3.90.30.50	bandeiras, flâmulas e insígnias				447,40	
3.3.90.30.51	materiais para conservação e manutenção de bens de uso comum do povo				1.499,00	
3.3.90.30.99	outros materiais de consumo				25.370,00	
3.3.90.31.00	Premiações Culturais, Artísticas, Científicas, Desportivas e Outras				91.892,76	
3.3.90.31.04	premiações desportivas				91.892,76	
3.3.90.36.00	Outros Serviços de Terceiros (Pessoa Física)				60.264,96	
3.3.90.36.15	locação de imóveis				60.264,96	
3.3.90.39.00	Outros Serviços de Terceiros (Pessoa Jurídica)				477.287,16	
3.3.90.39.10	locação de imóveis				84.035,64	
3.3.90.39.11	locação de softwares				7.770,24	
3.3.90.39.12	locação de máquinas e equipamentos				3.599,04	
3.3.90.39.14	locação de bens móveis e outras naturezas intangíveis				37.888,00	
3.3.90.39.16	manutenção e conservação de bens imóveis				0,00	
3.3.90.39.17	manutenção e conservação de máquinas e equipamentos				363,10	
3.3.90.39.19	manutenção e conservação de veículos				219,00	
3.3.90.39.27	locação de veículos para locomoção				54.330,70	
3.3.90.39.41	fornecimento de alimentação				504,00	
3.3.90.39.43	serviços de energia elétrica				86.986,28	
3.3.90.39.81	serviços bancários				1.373,24	
3.3.90.39.88	serviços de publicidade e propaganda				0,00	
3.3.90.39.99	outros serviços de terceiros – pessoa jurídica				195.118,42	
3.3.90.39.64	Telefonia Fixa e Móvel (Que Não Integrem Pacote de Comunicação De Dados)				5.099,50	
3.3.90.40.00	Serviços de Tecnologia da Informação e Comunicação (TIC) – Pessoa Jurídica				21.714,76	
3.3.90.40.01	Locação de Equipamentos e Softwares				6.115,00	
3.3.90.40.05	Serviços de Telefonia Fixa d Móvel (Quando Integrarem Pacote de Comunicação de Dados)				15.599,76	
3.3.90.46.00	Auxílio Alimentação				5.950,00	

Município de NAVEGANTES

Competência: 2018

Código	Títulos	Autorizada R\$			Despesa Realizada	Diferenças
		Créd. Orçam. e Suplemen.	Créd. Esp. e Extraord.	Total		
3.3.90.46.01	auxílio-alimentação em pecúnia				5.950,00	
3.3.90.47.00	Obrigações Tributárias e Contributivas				9.964,26	
3.3.90.47.10	taxas				4.159,95	
3.3.90.47.12	contribuição para o PIS/PASEP				5.804,31	
3.3.90.49.00	Auxílio Transporte				180,00	
3.3.90.49.01	auxílio-transporte pago em pecúnia				180,00	
3.3.91.00.00	Aplic Direta Decorrente de Oper entre Órgãos, Fundos e Entid Integ dos Orç Fiscal e da Seg. Social	8.360,00	0,00	8.360,00	5.467,21	2.892,79
3.3.91.39.00	Outros Serviços de Terceiros (Pessoa Jurídica)				5.467,21	
3.3.91.39.44	serviços de água e esgoto				5.467,21	
4.4.90.00.00	Aplicações Diretas	6.270,00	0,00	6.270,00	4.122,00	2.148,00
4.4.90.51.00	Obras e Instalações				2.990,00	
4.4.90.51.92	instalações incorporáveis ou inerentes ao imóvel				2.990,00	
4.4.90.52.00	Equipamentos e Material Permanente				1.132,00	
4.4.90.52.35	equipamentos de processamento de dados				1.132,00	
20001.27.812.02.000061	Manutenção e Funcionamento do Programa Viva Verão Navegantes	104.500,00	0,00	104.500,00	980,00	103.520,00
3.3.90.00.00	Aplicações Diretas	104.500,00	0,00	104.500,00	980,00	103.520,00
3.3.90.30.00	Material de Consumo				980,00	
3.3.90.30.14	material educativo e esportivo				980,00	
20001.27.812.02.000063	Manutenção e Funcionamento da Lei de Incentivo ao Esporte	153.050,00	0,00	153.050,00	0,00	153.050,00
3.3.90.00.00	Aplicações Diretas	153.050,00	0,00	153.050,00	0,00	153.050,00
20001.27.812.02.000065	Manutenção e Funcionamento do Bolsa Atleta	203.050,00	0,00	203.050,00	63.591,35	139.458,65
3.3.90.00.00	Aplicações Diretas	203.050,00	0,00	203.050,00	63.591,35	139.458,65
3.3.90.30.00	Material de Consumo				1.815,00	
3.3.90.30.07	gêneros de alimentação				1.815,00	
3.3.90.33.00	Passagens e Despesas com Locomoção				6.226,65	
3.3.90.33.01	passagens para o país				6.226,65	
3.3.90.39.00	Outros Serviços de Terceiros (Pessoa Jurídica)				2.310,00	

Município de NAVEGANTES

Competência: 2018

Código	Títulos	Autorizada R\$			Despesa Realizada	Diferenças
		Créd. Orçam. e Suplemen.	Créd. Esp. e Extraord.	Total		
3.3.90.39.80	hospedagens				2.310,00	
3.3.90.48.00	Outros Auxílios Financeiros a Pessoas Físicas				53.239,70	
3.3.90.48.01	auxilio financeiro a pessoas físicas				53.239,70	
20003	Fundo de Desenvolvimento do Esporte e Lazer FUNDEL	50.000,00	0,00	50.000,00	0,00	50.000,00
20003.27	Desporto e Lazer	50.000,00	0,00	50.000,00	0,00	50.000,00
20003.27.811	Desporto de Rendimento	50.000,00	0,00	50.000,00	0,00	50.000,00
20003.27.811.02.000062	Manutenção e Funcionamento do FUNDEL	50.000,00	0,00	50.000,00	0,00	50.000,00
3.3.50.00.00	Transferências a Instituições Privadas sem Fins Lucrativos	50.000,00	0,00	50.000,00	0,00	50.000,00
Total da Unidade Gestora		2.570.593,00	0,00	2.570.593,00	1.563.706,07	1.006.886,93

Unidade Gestora: Fundação Municipal de Vigilância de Navegantes

Código	Títulos	Autorizada R\$			Despesa Realizada	Diferenças
		Créd. Orçam. e Suplemen.	Créd. Esp. e Extraord.	Total		
22001	Diretoria Técnica - FMV	2.381.613,02	0,00	2.381.613,02	1.912.570,08	469.042,94
22001.06	Segurança Pública	2.381.613,02	0,00	2.381.613,02	1.912.570,08	469.042,94
22001.06.183	Informação e Inteligência	2.381.613,02	0,00	2.381.613,02	1.912.570,08	469.042,94
22001.06.183.01.000036	Ampliação e Recuperação da Sinalização Viária	50.800,00	0,00	50.800,00	46.360,19	4.439,81
3.3.90.00.00	Aplicações Diretas	50.800,00	0,00	50.800,00	46.360,19	4.439,81
3.3.90.30.00	Material de Consumo				32.935,19	
3.3.90.30.44	material de sinalização visual e afins				21.539,83	
3.3.90.30.51	materiais para conservação e manutenção de bens de uso comum do povo				11.395,36	
3.3.90.39.00	Outros Serviços de Terceiros (Pessoa Jurídica)				13.425,00	
3.3.90.39.21	manutenção e conservação de estradas e vias				13.425,00	
22001.06.183.01.000037	Aquisição de Equipamentos para a Fundação Municipal de Transito	11.500,00	0,00	11.500,00	628,50	10.871,50
4.4.90.00.00	Aplicações Diretas	11.500,00	0,00	11.500,00	628,50	10.871,50
4.4.90.52.00	Equipamentos e Material Permanente				628,50	
4.4.90.52.38	máquinas, ferramentas e utensílios de oficina				628,50	

Município de NAVEGANTES

Competência: 2018

Código	Títulos	Autorizada R\$			Despesa Realizada	Diferenças
		Créd. Orçam. e Suplemen.	Créd. Esp. e Extraord.	Total		
22001.06.183.01.000038	Aquisição de Veículos para a Fundação Municipal de Transito	173.125,00	0,00	173.125,00	171.000,00	2.125,00
4.4.90.00.00	Aplicações Diretas	173.125,00	0,00	173.125,00	171.000,00	2.125,00
4.4.90.52.00	Equipamentos e Material Permanente				171.000,00	
4.4.90.52.52	veículos de tração mecânica				171.000,00	
22001.06.183.01.000080	Aquisição de veículo Convênio de Trânsito - Polícia Civil	80.800,00	0,00	80.800,00	0,00	80.800,00
4.4.90.00.00	Aplicações Diretas	80.800,00	0,00	80.800,00	0,00	80.800,00
22001.06.183.02.000066	Manutenção e Funcionamento da Fundação de Transito	864.749,00	0,00	864.749,00	776.862,24	87.886,76
3.1.90.00.00	Aplicações Diretas	560.253,87	0,00	560.253,87	550.356,05	9.897,82
3.1.90.05.00	Outros Benefícios Previdenciários				25.975,99	
3.1.90.05.01	auxílio-doença - pessoal civil				25.975,99	
3.1.90.11.00	Vencimentos e Vantagens Fixas (Pessoal Civil)				507.870,41	
3.1.90.11.00	vencimentos e vantagens fixas (pessoal civil)				507.870,41	
3.1.90.13.00	Obrigações Patronais				16.509,65	
3.1.90.13.02	contribuições previdenciárias – INSS				16.509,65	
3.1.91.00.00	Aplic Direta Decorrente de Oper entre Órgãos, Fundos e Entid Integ dos Orç Fiscal e da Seg. Social	81.572,00	0,00	81.572,00	81.398,21	173,79
3.1.91.13.00	Obrigações Patronais				81.398,21	
3.1.91.13.03	contribuição patronal para o regime próprio				81.398,21	
3.3.90.00.00	Aplicações Diretas	215.436,13	0,00	215.436,13	140.444,38	74.991,75
3.3.90.18.00	Auxílio Financeiro a Estudantes				5.419,71	
3.3.90.18.99	outros auxílios financeiros a estudantes				5.419,71	
3.3.90.30.00	Material de Consumo				10.957,37	
3.3.90.30.01	combustíveis e lubrificantes automotivos				3.126,48	
3.3.90.30.07	gêneros de alimentação				411,60	
3.3.90.30.16	material de expediente				2.093,00	
3.3.90.30.21	material de copa e cozinha				621,00	
3.3.90.30.22	material de limpeza e produção de higienização				2.425,29	
3.3.90.30.30	material para comunicações				0,00	

Município de NAVEGANTES

Competência: 2018

Código	Títulos	Autorizada R\$			Despesa Realizada	Diferenças
		Créd. Orçam. e Suplemen.	Créd. Esp. e Extraord.	Total		
3.3.90.30.39	material para manutenção de veículos				0,00	
3.3.90.30.99	outros materiais de consumo				2.280,00	
3.3.90.36.00	Outros Serviços de Terceiros (Pessoa Física)				74.384,76	
3.3.90.36.15	locação de imóveis				74.384,76	
3.3.90.39.00	Outros Serviços de Terceiros (Pessoa Jurídica)				39.951,22	
3.3.90.39.05	serviços técnicos profissionais				0,00	
3.3.90.39.19	manutenção e conservação de veículos				0,00	
3.3.90.39.21	manutenção e conservação de estradas e vias				16.110,00	
3.3.90.39.43	serviços de energia elétrica				15.610,14	
3.3.90.39.63	serviços gráficos e editoriais				1.335,00	
3.3.90.39.81	serviços bancários				354,50	
3.3.90.39.99	outros serviços de terceiros – pessoa jurídica				619,16	
3.3.90.39.64	Telefonia Fixa e Móvel (Que Não Integrem Pacote de Comunicação De Dados)				5.922,42	
3.3.90.46.00	Auxílio Alimentação				3.250,00	
3.3.90.46.01	auxilio-alimentação em pecúnia				3.250,00	
3.3.90.47.00	Obrigações Tributárias e Contributivas				5.159,09	
3.3.90.47.12	contribuição para o PIS/PASEP				5.159,09	
3.3.90.49.00	Auxílio Transporte				645,20	
3.3.90.49.01	auxílio-transporte pago em pecúnia				645,20	
3.3.90.92.00	Despesas de Exercícios Anteriores				677,03	
3.3.90.92.39	outros serviços de terceiros – pessoa jurídica				677,03	
3.3.91.00.00	Aplic Direta Decorrente de Oper entre Órgãos, Fundos e Entid Integ dos Orç Fiscal e da Seg. Social	3.762,00	0,00	3.762,00	939,60	2.822,40
3.3.91.39.00	Outros Serviços de Terceiros (Pessoa Jurídica)				939,60	
3.3.91.39.44	serviços de água e esgoto				939,60	
4.4.90.00.00	Aplicações Diretas	3.725,00	0,00	3.725,00	3.724,00	1,00
4.4.90.52.00	Equipamentos e Material Permanente				3.724,00	
4.4.90.52.12	aparelhos e utensílios domésticos				3.724,00	

Município de NAVEGANTES

Competência: 2018

Código	Títulos	Autorizada R\$			Despesa Realizada	Diferenças
		Créd. Orçam. e Suplemen.	Créd. Esp. e Extraord.	Total		
22001.06.183.02.000150	Manutenção e Funcionamento Fiscalização de Trânsito - Convênio de Trânsito	691.622,02	0,00	691.622,02	538.228,93	153.393,09
3.3.90.00.00	Aplicações Diretas	660.272,02	0,00	660.272,02	516.255,93	144.016,09
3.3.90.18.00	Auxílio Financeiro a Estudantes				1.718,81	
3.3.90.18.99	outros auxílios financeiros a estudantes				1.718,81	
3.3.90.30.00	Material de Consumo				163.517,32	
3.3.90.30.01	combustíveis e lubrificantes automotivos				33.579,59	
3.3.90.30.04	gás engarrafado				390,00	
3.3.90.30.07	gêneros de alimentação				1.805,80	
3.3.90.30.16	material de expediente				1.418,91	
3.3.90.30.17	material de processamento de dados				1.960,00	
3.3.90.30.21	material de copa e cozinha				0,00	
3.3.90.30.22	material de limpeza e produção de higienização				0,00	
3.3.90.30.24	material para manutenção de bens imóveis				400,00	
3.3.90.30.26	material elétrico e eletrônico				194,00	
3.3.90.30.28	material de proteção e segurança				11.870,50	
3.3.90.30.30	material para comunicações				63,98	
3.3.90.30.39	material para manutenção de veículos				1.987,79	
3.3.90.30.44	material de sinalização visual e afins				99.572,60	
3.3.90.30.51	materiais para conservação e manutenção de bens de uso comum do povo				10.274,15	
3.3.90.30.99	outros materiais de consumo				0,00	
3.3.90.39.00	Outros Serviços de Terceiros (Pessoa Jurídica)				334.528,62	
3.3.90.39.05	serviços técnicos profissionais				17.900,00	
3.3.90.39.11	locação de softwares				8.154,00	
3.3.90.39.12	locação de máquinas e equipamentos				16.434,12	
3.3.90.39.21	manutenção e conservação de estradas e vias				11.869,96	
3.3.90.39.24	serviços de confecção, manutenção e instalação de sinalização visual e afins				3.600,00	
3.3.90.39.47	serviços de comunicação em geral				159.346,83	

Município de NAVEGANTES

Competência: 2018

Código	Títulos	Autorizada R\$			Despesa Realizada	Diferenças
		Créd. Orçam. e Suplemen.	Créd. Esp. e Extraord.	Total		
3.3.90.39.63	serviços gráficos e editoriais				0,00	
3.3.90.39.70	confecção de uniforme, bandeira e flâmulas				0,00	
3.3.90.39.77	vigilância ostensiva/monitorada				0,00	
3.3.90.39.81	serviços bancários				102.618,24	
3.3.90.39.99	outros serviços de terceiros – pessoa jurídica				14.605,47	
3.3.90.40.00	Serviços de Tecnologia da Informação e Comunicação (TIC) – Pessoa Jurídica				13.915,00	
3.3.90.40.01	Locação de Equipamentos e Softwares				6.115,00	
3.3.90.40.05	Serviços de Telefonia Fixa d Móvel (Quando Integrarem Pacote de Comunicação de Dados)				7.800,00	
3.3.90.47.00	Obrigações Tributárias e Contributivas				2.576,18	
3.3.90.47.10	taxas				2.576,18	
4.4.90.00.00	Aplicações Diretas	31.350,00	0,00	31.350,00	21.973,00	9.377,00
4.4.90.52.00	Equipamentos e Material Permanente				21.973,00	
4.4.90.52.06	aparelhos e equipamentos de comunicação				16.824,00	
4.4.90.52.35	equipamentos de processamento de dados				639,00	
4.4.90.52.57	acessórios para automóveis				4.510,00	
22001.06.183.02.000151	Manutenção e Funcionamento do Convênio de Trânsito/SC - Polícia Civil	330.813,00	0,00	330.813,00	237.524,97	93.288,03
3.3.90.00.00	Aplicações Diretas	255.342,00	0,00	255.342,00	220.175,97	35.166,03
3.3.90.18.00	Auxílio Financeiro a Estudantes				144.270,27	
3.3.90.18.99	outros auxílios financeiros a estudantes				144.270,27	
3.3.90.30.00	Material de Consumo				13.802,42	
3.3.90.30.16	material de expediente				4.787,15	
3.3.90.30.17	material de processamento de dados				2.455,00	
3.3.90.30.21	material de copa e cozinha				21,00	
3.3.90.30.22	material de limpeza e produção de higienização				299,30	
3.3.90.30.24	material para manutenção de bens imóveis				2.026,70	
3.3.90.30.25	material para manutenção de bens móveis				123,32	
3.3.90.30.26	material elétrico e eletrônico				0,00	

Município de NAVEGANTES

Competência: 2018

Código	Títulos	Autorizada R\$			Despesa Realizada	Diferenças
		Créd. Orçam. e Suplemen.	Créd. Esp. e Extraord.	Total		
3.3.90.30.28	material de proteção e segurança				1.525,00	
3.3.90.30.30	material para comunicações				321,00	
3.3.90.30.39	material para manutenção de veículos				2.243,95	
3.3.90.39.00	Outros Serviços de Terceiros (Pessoa Jurídica)				62.103,28	
3.3.90.39.12	locação de máquinas e equipamentos				13.430,39	
3.3.90.39.14	locação de bens móveis e outras naturezas intangíveis				28.846,16	
3.3.90.39.17	manutenção e conservação de máquinas e equipamentos				0,00	
3.3.90.39.19	manutenção e conservação de veículos				1.707,50	
3.3.90.39.81	serviços bancários				186,81	
3.3.90.39.99	outros serviços de terceiros – pessoa jurídica				17.932,42	
4.4.90.00.00	Aplicações Diretas	75.471,00	0,00	75.471,00	17.349,00	58.122,00
4.4.90.52.00	Equipamentos e Material Permanente				17.349,00	
4.4.90.52.24	equipamentos de proteção, segurança e socorro				6.950,00	
4.4.90.52.34	máquinas, utensílios e equipamentos diversos				4.194,00	
4.4.90.52.35	equipamentos de processamento de dados				3.270,00	
4.4.90.52.42	mobiliário em geral				2.935,00	
22001.06.183.02.000152	Manutenção e Funcionamento do Convênio de Trânsito/SC - Polícia Militar	178.204,00	0,00	178.204,00	141.965,25	36.238,75
3.3.30.00.00	Transferências a Estados e ao Distrito Federal	178.204,00	0,00	178.204,00	141.965,25	36.238,75
3.3.30.81.00	Distribuição Constitucional ou Legal de Receitas				141.965,25	
3.3.30.81.07	participação do estado – Multas de Trânsito				141.965,25	
	Total da Unidade Gestora	2.381.613,02	0,00	2.381.613,02	1.912.570,08	469.042,94

Unidade Gestora: Fundação Municipal do Meio Ambiente de Navegantes

Código	Títulos	Autorizada R\$			Despesa Realizada	Diferenças
		Créd. Orçam. e Suplemen.	Créd. Esp. e Extraord.	Total		
18001	Diretoria Técnica - FUMAN	1.355.065,00	0,00	1.355.065,00	1.106.355,14	248.709,86
18001.18	Gestão Ambiental	1.355.065,00	0,00	1.355.065,00	1.106.355,14	248.709,86
18001.18.541	Preservação e Conservação Ambiental	1.355.065,00	0,00	1.355.065,00	1.106.355,14	248.709,86

Município de NAVEGANTES

Competência: 2018

Código	Títulos	Autorizada R\$			Despesa Realizada	Diferenças
		Créd. Orçam. e Suplemen.	Créd. Esp. e Extraord.	Total		
18001.18.541.01.000039	Implantação do Parque Ambiental	20.010,00	0,00	20.010,00	0,00	20.010,00
4.4.90.00.00	Aplicações Diretas	20.010,00	0,00	20.010,00	0,00	20.010,00
18001.18.541.01.000040	Aquisição de equipamento	2.910,00	0,00	2.910,00	0,00	2.910,00
4.4.90.00.00	Aplicações Diretas	2.910,00	0,00	2.910,00	0,00	2.910,00
18001.18.541.01.000041	Aquisição de veículos	200,00	0,00	200,00	0,00	200,00
4.4.90.00.00	Aplicações Diretas	200,00	0,00	200,00	0,00	200,00
18001.18.541.01.000042	Concientização da Coleta Seletiva e Reciclagem	2.784,00	0,00	2.784,00	1.733,00	1.051,00
3.3.90.00.00	Aplicações Diretas	2.784,00	0,00	2.784,00	1.733,00	1.051,00
3.3.90.39.00	Outros Serviços de Terceiros (Pessoa Jurídica)				1.733,00	
3.3.90.39.14	locação de bens móveis e outras naturezas intangíveis				1.733,00	
18001.18.541.02.000067	Manutenção e Funcionamento da Fundação do Meio Ambiente	1.270.566,00	0,00	1.270.566,00	1.093.912,14	176.653,86
3.1.90.00.00	Aplicações Diretas	901.164,07	0,00	901.164,07	814.615,99	86.548,08
3.1.90.05.00	Outros Benefícios Previdenciários				42.209,51	
3.1.90.05.01	auxílio-doença - pessoal civil				14.273,54	
3.1.90.05.03	salário-maternidade - pessoal civil				27.935,97	
3.1.90.11.00	Vencimentos e Vantagens Fixas (Pessoal Civil)				741.407,52	
3.1.90.11.00	vencimentos e vantagens fixas (pessoal civil)				741.407,52	
3.1.90.13.00	Obrigações Patronais				17.901,27	
3.1.90.13.02	contribuições previdenciárias – INSS				17.901,27	
3.1.90.94.00	Indenizações e Restituições Trabalhistas				13.097,69	
3.1.90.94.99	diversas indenizações e restituições trabalhistas				13.097,69	
3.1.91.00.00	Aplic Direta Decorrente de Oper entre Órgãos, Fundos e Entid Integ dos Orç Fiscal e da Seg. Social	137.194,25	0,00	137.194,25	127.418,67	9.775,58
3.1.91.13.00	Obrigações Patronais				127.418,67	
3.1.91.13.03	contribuição patronal para o regime próprio				127.418,67	
3.3.90.00.00	Aplicações Diretas	227.347,68	0,00	227.347,68	150.874,74	76.472,94
3.3.90.14.00	Diárias Civil				845,31	
3.3.90.14.14	diárias no país – civil				845,31	

Município de NAVEGANTES

Competência: 2018

Código	Títulos	Autorizada R\$			Despesa Realizada	Diferenças
		Créd. Orçam. e Suplemen.	Créd. Esp. e Extraord.	Total		
3.3.90.18.00	Auxílio Financeiro a Estudantes				1.696,32	
3.3.90.18.99	outros auxílios financeiros a estudantes				1.696,32	
3.3.90.30.00	Material de Consumo				19.949,83	
3.3.90.30.01	combustíveis e lubrificantes automotivos				10.241,10	
3.3.90.30.16	material de expediente				461,79	
3.3.90.30.17	material de processamento de dados				775,00	
3.3.90.30.39	material para manutenção de veículos				8.471,94	
3.3.90.30.41	material para utilização em gráfica				0,00	
3.3.90.36.00	Outros Serviços de Terceiros (Pessoa Física)				58.876,68	
3.3.90.36.15	locação de imóveis				58.876,68	
3.3.90.39.00	Outros Serviços de Terceiros (Pessoa Jurídica)				48.070,96	
3.3.90.39.11	locação de softwares				7.002,80	
3.3.90.39.12	locação de máquinas e equipamentos				2.934,15	
3.3.90.39.14	locação de bens móveis e outras naturezas intangíveis				3.853,00	
3.3.90.39.43	serviços de energia elétrica				8.541,89	
3.3.90.39.48	serviços de seleção e treinamento				451,00	
3.3.90.39.63	serviços gráficos e editoriais				1.410,00	
3.3.90.39.66	serviços judiciários				19,56	
3.3.90.39.81	serviços bancários				16.480,90	
3.3.90.39.99	outros serviços de terceiros – pessoa jurídica				7.377,66	
3.3.90.40.00	Serviços de Tecnologia da Informação e Comunicação (TIC) – Pessoa Jurídica				6.115,00	
3.3.90.40.01	Locação de Equipamentos e Softwares				6.115,00	
3.3.90.46.00	Auxílio Alimentação				3.050,00	
3.3.90.46.01	auxilio-alimentação em pecúnia				3.050,00	
3.3.90.47.00	Obrigações Tributárias e Contributivas				8.167,81	
3.3.90.47.10	taxas				780,98	
3.3.90.47.12	contribuição para o PIS/PASEP				7.386,83	

Município de NAVEGANTES

Competência: 2018

Código	Títulos	Autorizada R\$			Despesa Realizada	Diferenças
		Créd. Orçam. e Suplemen.	Créd. Esp. e Extraord.	Total		
3.3.90.92.00	Despesas de Exercícios Anteriores				4.102,83	
3.3.90.92.39	outros serviços de terceiros – pessoa jurídica				4.102,83	
3.3.91.00.00	Aplic Direta Decorrente de Oper entre Órgãos, Fundos e Entid Integ dos Orç Fiscal e da Seg. Social	4.770,00	0,00	4.770,00	1.002,74	3.767,26
3.3.91.39.00	Outros Serviços de Terceiros (Pessoa Jurídica)				1.002,74	
3.3.91.39.44	serviços de água e esgoto				1.002,74	
4.4.90.00.00	Aplicações Diretas	90,00	0,00	90,00	0,00	90,00
18001.18.541.02.000068	Manutenção da Unidade de Conservação	3.145,00	0,00	3.145,00	0,00	3.145,00
3.3.90.00.00	Aplicações Diretas	3.145,00	0,00	3.145,00	0,00	3.145,00
18001.18.541.02.000149	Compensação Ambiental	55.450,00	0,00	55.450,00	10.710,00	44.740,00
3.3.90.00.00	Aplicações Diretas	50.225,00	0,00	50.225,00	10.710,00	39.515,00
3.3.90.30.00	Material de Consumo				6.566,45	
3.3.90.30.51	materiais para conservação e manutenção de bens de uso comum do povo				6.566,45	
3.3.90.39.00	Outros Serviços de Terceiros (Pessoa Jurídica)				4.143,55	
3.3.90.39.16	manutenção e conservação de bens imóveis				4.143,55	
4.4.90.00.00	Aplicações Diretas	5.225,00	0,00	5.225,00	0,00	5.225,00
	Total da Unidade Gestora	1.355.065,00	0,00	1.355.065,00	1.106.355,14	248.709,86

Unidade Gestora: Fundo Municipal de Assistência Social de Navegantes

Código	Títulos	Autorizada R\$			Despesa Realizada	Diferenças
		Créd. Orçam. e Suplemen.	Créd. Esp. e Extraord.	Total		
23001	Fundo Municipal de Assistência Social	2.147.658,29	100.000,00	2.247.658,29	1.296.476,47	951.181,82
23001.08	Assistência Social	2.147.658,29	100.000,00	2.247.658,29	1.296.476,47	951.181,82
23001.08.242	Assistência ao Portador de Deficiência	10.956,00	0,00	10.956,00	0,00	10.956,00
23001.08.242.02.000078	Manutenção e Funcionamento do Piso de Transição de Média Complexidade	10.956,00	0,00	10.956,00	0,00	10.956,00
3.3.50.00.00	Transferências a Instituições Privadas sem Fins Lucrativos	5.956,00	0,00	5.956,00	0,00	5.956,00
3.3.90.00.00	Aplicações Diretas	5.000,00	0,00	5.000,00	0,00	5.000,00
23001.08.244	Assistência Comunitária	2.136.702,29	100.000,00	2.236.702,29	1.296.476,47	940.225,82

Município de NAVEGANTES

Competência: 2018

Código	Títulos	Autorizada R\$			Despesa Realizada	Diferenças
		Créd. Orçam. e Suplemen.	Créd. Esp. e Extraord.	Total		
23001.08.244.01.000069	Aquisição de Veículos	91.300,00	0,00	91.300,00	63.300,00	28.000,00
4.4.90.00.00	Aplicações Diretas	91.300,00	0,00	91.300,00	63.300,00	28.000,00
4.4.90.52.00	Equipamentos e Material Permanente				63.300,00	
4.4.90.52.52	veículos de tração mecânica				63.300,00	
23001.08.244.02.000069	Manutenção e Funcionamento dos Recursos do IGD/SUAS	33.386,00	0,00	33.386,00	15.948,61	17.437,39
3.3.90.00.00	Aplicações Diretas	22.386,00	0,00	22.386,00	15.948,61	6.437,39
3.3.90.14.00	Diárias Civil				7.222,25	
3.3.90.14.14	diárias no país – civil				7.222,25	
3.3.90.30.00	Material de Consumo				2.417,68	
3.3.90.30.26	material elétrico e eletrônico				2.417,68	
3.3.90.39.00	Outros Serviços de Terceiros (Pessoa Jurídica)				6.308,68	
3.3.90.39.17	manutenção e conservação de máquinas e equipamentos				2.417,68	
3.3.90.39.48	serviços de seleção e treinamento				1.400,00	
3.3.90.39.99	outros serviços de terceiros – pessoa jurídica				2.491,00	
4.4.90.00.00	Aplicações Diretas	11.000,00	0,00	11.000,00	0,00	11.000,00
23001.08.244.02.000070	Manutenção e Funcionamento dos Recursos do CREAS	176.964,00	0,00	176.964,00	69.377,00	107.587,00
3.3.90.00.00	Aplicações Diretas	124.576,00	0,00	124.576,00	38.247,00	86.329,00
3.3.90.14.00	Diárias Civil				2.313,48	
3.3.90.14.14	diárias no país – civil				2.313,48	
3.3.90.18.00	Auxílio Financeiro a Estudantes				706,30	
3.3.90.18.99	outros auxílios financeiros a estudantes				706,30	
3.3.90.30.00	Material de Consumo				8.652,18	
3.3.90.30.01	combustíveis e lubrificantes automotivos				0,00	
3.3.90.30.07	gêneros de alimentação				1.440,00	
3.3.90.30.21	material de copa e cozinha				47,79	
3.3.90.30.22	material de limpeza e produção de higienização				7.164,39	
3.3.90.36.00	Outros Serviços de Terceiros (Pessoa Física)				8.400,00	

Município de NAVEGANTES

Competência: 2018

Código	Títulos	Autorizada R\$			Despesa Realizada	Diferenças
		Créd. Orçam. e Suplemen.	Créd. Esp. e Extraord.	Total		
3.3.90.36.22	manutenção e conservação de bens imóveis				8.400,00	
3.3.90.39.00	Outros Serviços de Terceiros (Pessoa Jurídica)				16.125,04	
3.3.90.39.16	manutenção e conservação de bens imóveis				450,00	
3.3.90.39.19	manutenção e conservação de veículos				5.367,37	
3.3.90.39.48	serviços de seleção e treinamento				800,00	
3.3.90.39.88	serviços de publicidade e propaganda				577,67	
3.3.90.39.99	outros serviços de terceiros – pessoa jurídica				8.930,00	
3.3.90.46.00	Auxílio Alimentação				2.050,00	
3.3.90.46.01	auxílio-alimentação em pecúnia				2.050,00	
4.4.90.00.00	Aplicações Diretas	52.388,00	0,00	52.388,00	31.130,00	21.258,00
4.4.90.52.00	Equipamentos e Material Permanente				31.130,00	
4.4.90.52.35	equipamentos de processamento de dados				31.130,00	
23001.08.244.02.000071	Manutenção e Funcionamento dos Recursos de Medidas Socioeducativas	52.800,00	0,00	52.800,00	13.285,04	39.514,96
3.3.90.00.00	Aplicações Diretas	42.800,00	0,00	42.800,00	13.285,04	29.514,96
3.3.90.30.00	Material de Consumo				11.670,04	
3.3.90.30.16	material de expediente				1.856,50	
3.3.90.30.22	material de limpeza e produção de higienização				9.813,54	
3.3.90.39.00	Outros Serviços de Terceiros (Pessoa Jurídica)				1.615,00	
3.3.90.39.99	outros serviços de terceiros – pessoa jurídica				1.615,00	
4.4.90.00.00	Aplicações Diretas	10.000,00	0,00	10.000,00	0,00	10.000,00
23001.08.244.02.000072	Manutenção e Funcionamento Piso Básico Variável - SCFV	115.200,00	0,00	115.200,00	69.575,48	45.624,52
3.3.90.00.00	Aplicações Diretas	110.000,00	0,00	110.000,00	69.575,48	40.424,52
3.3.90.08.00	Outros Benefícios Assistenciais				1.417,97	
3.3.90.08.01	auxílio-funeral				1.417,97	
3.3.90.14.00	Diárias Civil				1.868,58	
3.3.90.14.14	diárias no país – civil				1.868,58	
3.3.90.30.00	Material de Consumo				50.935,61	

Município de NAVEGANTES

Competência: 2018

Código	Títulos	Autorizada R\$			Despesa Realizada	Diferenças
		Créd. Orçam. e Suplemen.	Créd. Esp. e Extraord.	Total		
3.3.90.30.01	combustíveis e lubrificantes automotivos				11.373,12	
3.3.90.30.07	gêneros de alimentação				2.137,00	
3.3.90.30.16	material de expediente				14.138,11	
3.3.90.30.17	material de processamento de dados				4.100,00	
3.3.90.30.19	material de acondicionamento e embalagem				338,00	
3.3.90.30.21	material de copa e cozinha				227,12	
3.3.90.30.22	material de limpeza e produção de higienização				16.382,02	
3.3.90.30.26	material elétrico e eletrônico				1.690,20	
3.3.90.30.39	material para manutenção de veículos				550,04	
3.3.90.39.00	Outros Serviços de Terceiros (Pessoa Jurídica)				15.303,32	
3.3.90.39.48	serviços de seleção e treinamento				2.370,00	
3.3.90.39.99	outros serviços de terceiros – pessoa jurídica				12.933,32	
3.3.90.46.00	Auxílio Alimentação				50,00	
3.3.90.46.01	auxilio-alimentação em pecúnia				50,00	
4.4.90.00.00	Aplicações Diretas	5.200,00	0,00	5.200,00	0,00	5.200,00
23001.08.244.02.000073	Manutenção e Funcionamento dos Recursos Abordagem Social	60.000,00	0,00	60.000,00	10.480,26	49.519,74
3.1.90.00.00	Aplicações Diretas	5.000,00	0,00	5.000,00	0,00	5.000,00
3.3.90.00.00	Aplicações Diretas	50.000,00	0,00	50.000,00	10.480,26	39.519,74
3.3.90.14.00	Diárias Civil				355,92	
3.3.90.14.14	diárias no país – civil				355,92	
3.3.90.30.00	Material de Consumo				9.248,34	
3.3.90.30.01	combustíveis e lubrificantes automotivos				5.686,56	
3.3.90.30.22	material de limpeza e produção de higienização				3.144,78	
3.3.90.30.39	material para manutenção de veículos				417,00	
3.3.90.39.00	Outros Serviços de Terceiros (Pessoa Jurídica)				876,00	
3.3.90.39.99	outros serviços de terceiros – pessoa jurídica				876,00	
4.4.90.00.00	Aplicações Diretas	5.000,00	0,00	5.000,00	0,00	5.000,00

Município de NAVEGANTES

Competência: 2018

Código	Títulos	Autorizada R\$			Despesa Realizada	Diferenças
		Créd. Orçam. e Suplemen.	Créd. Esp. e Extraord.	Total		
23001.08.244.02.000074	Manutenção e Funcionamento dos Recursos Promoção do Acesso ao Mundo do Trabalho - ACESSUAS	130.270,00	0,00	130.270,00	109.913,80	20.356,20
3.1.90.00.00	Aplicações Diretas	99.900,00	0,00	99.900,00	95.020,35	4.879,65
3.1.90.11.00	Vencimentos e Vantagens Fixas (Pessoal Civil)				92.989,40	
3.1.90.11.00	vencimentos e vantagens fixas (pessoal civil)				92.989,40	
3.1.90.94.00	Indenizações e Restituições Trabalhistas				2.030,95	
3.1.90.94.99	diversas indenizações e restituições trabalhistas				2.030,95	
3.3.90.00.00	Aplicações Diretas	30.270,00	0,00	30.270,00	14.893,45	15.376,55
3.3.90.14.00	Diárias Civil				1.067,76	
3.3.90.14.14	diárias no país – civil				1.067,76	
3.3.90.30.00	Material de Consumo				7.159,86	
3.3.90.30.01	combustíveis e lubrificantes automotivos				6.655,86	
3.3.90.30.07	gêneros de alimentação				504,00	
3.3.90.33.00	Passagens e Despesas com Locomoção				2.125,84	
3.3.90.33.01	passagens para o país				2.125,84	
3.3.90.39.00	Outros Serviços de Terceiros (Pessoa Jurídica)				4.539,99	
3.3.90.39.41	fornecimento de alimentação				1.080,00	
3.3.90.39.99	outros serviços de terceiros – pessoa jurídica				3.459,99	
4.4.90.00.00	Aplicações Diretas	100,00	0,00	100,00	0,00	100,00
23001.08.244.02.000075	Manutenção e Funcionamento Piso de Alta Complexidade I - Criança/ Adolescente	136.031,00	0,00	136.031,00	21.907,12	114.123,88
3.3.90.00.00	Aplicações Diretas	100.619,00	0,00	100.619,00	20.608,12	80.010,88
3.3.90.14.00	Diárias Civil				622,86	
3.3.90.14.14	diárias no país – civil				622,86	
3.3.90.18.00	Auxílio Financeiro a Estudantes				1.860,25	
3.3.90.18.99	outros auxílios financeiros a estudantes				1.860,25	
3.3.90.30.00	Material de Consumo				13.098,67	
3.3.90.30.01	combustíveis e lubrificantes automotivos				8.348,45	
3.3.90.30.22	material de limpeza e produção de higienização				4.528,50	

Município de NAVEGANTES

Competência: 2018

Código	Títulos	Autorizada R\$			Despesa Realizada	Diferenças
		Créd. Orçam. e Suplemen.	Créd. Esp. e Extraord.	Total		
3.3.90.30.26	material elétrico e eletrônico				221,72	
3.3.90.39.00	Outros Serviços de Terceiros (Pessoa Jurídica)				3.069,94	
3.3.90.39.19	manutenção e conservação de veículos				169,94	
3.3.90.39.48	serviços de seleção e treinamento				700,00	
3.3.90.39.99	outros serviços de terceiros – pessoa jurídica				2.200,00	
3.3.90.46.00	Auxílio Alimentação				1.850,00	
3.3.90.46.01	auxílio-alimentação em pecúnia				1.850,00	
3.3.90.49.00	Auxílio Transporte				106,40	
3.3.90.49.01	auxílio-transporte pago em pecúnia				106,40	
4.4.90.00.00	Aplicações Diretas	35.412,00	0,00	35.412,00	1.299,00	34.113,00
4.4.90.52.00	Equipamentos e Material Permanente				1.299,00	
4.4.90.52.35	equipamentos de processamento de dados				1.299,00	
23001.08.244.02.000076	Manutenção e Funcionamento dos Recursos do CRAS	205.226,29	0,00	205.226,29	66.687,62	138.538,67
3.3.90.00.00	Aplicações Diretas	161.226,29	0,00	161.226,29	66.687,62	94.538,67
3.3.90.14.00	Diárias Civil				1.868,58	
3.3.90.14.14	diárias no país – civil				1.868,58	
3.3.90.18.00	Auxílio Financeiro a Estudantes				1.225,00	
3.3.90.18.99	outros auxílios financeiros a estudantes				1.225,00	
3.3.90.30.00	Material de Consumo				28.580,21	
3.3.90.30.01	combustíveis e lubrificantes automotivos				1.015,37	
3.3.90.30.16	material de expediente				2.207,60	
3.3.90.30.22	material de limpeza e produção de higienização				9.742,69	
3.3.90.30.26	material elétrico e eletrônico				2.362,40	
3.3.90.30.39	material para manutenção de veículos				13.252,15	
3.3.90.39.00	Outros Serviços de Terceiros (Pessoa Jurídica)				8.709,94	
3.3.90.39.19	manutenção e conservação de veículos				2.671,07	
3.3.90.39.48	serviços de seleção e treinamento				1.180,00	

Município de NAVEGANTES

Competência: 2018

Código	Títulos	Autorizada R\$			Despesa Realizada	Diferenças
		Créd. Orçam. e Suplemen.	Créd. Esp. e Extraord.	Total		
3.3.90.39.99	outros serviços de terceiros – pessoa jurídica				4.858,87	
3.3.90.46.00	Auxílio Alimentação				2.450,00	
3.3.90.46.01	auxilio-alimentação em pecúnia				2.450,00	
3.3.90.49.00	Auxílio Transporte				387,60	
3.3.90.49.01	auxílio-transporte pago em pecúnia				387,60	
3.3.90.93.00	Indenizações e Restituições				23.466,29	
3.3.90.93.99	diversas indenizações e restituições				23.466,29	
4.4.90.00.00	Aplicações Diretas	44.000,00	0,00	44.000,00	0,00	44.000,00
23001.08.244.02.000077	Manutenção e Funcionamento dos Recursos do Bolsa Família - IGDBF	50.400,00	0,00	50.400,00	26.535,22	23.864,78
3.1.90.00.00	Aplicações Diretas	5.000,00	0,00	5.000,00	0,00	5.000,00
3.3.90.00.00	Aplicações Diretas	25.400,00	0,00	25.400,00	9.183,22	16.216,78
3.3.90.14.00	Diárias Civil				1.957,56	
3.3.90.14.14	diárias no país – civil				1.957,56	
3.3.90.30.00	Material de Consumo				6.410,14	
3.3.90.30.01	combustíveis e lubrificantes automotivos				6.410,14	
3.3.90.39.00	Outros Serviços de Terceiros (Pessoa Jurídica)				815,52	
3.3.90.39.19	manutenção e conservação de veículos				381,52	
3.3.90.39.48	serviços de seleção e treinamento				250,00	
3.3.90.39.99	outros serviços de terceiros – pessoa jurídica				184,00	
4.4.90.00.00	Aplicações Diretas	20.000,00	0,00	20.000,00	17.352,00	2.648,00
4.4.90.30.00	Material de Consumo				0,00	
4.4.90.30.26	material elétrico e eletrônico				0,00	
4.4.90.52.00	Equipamentos e Material Permanente				17.352,00	
4.4.90.52.33	equipamentos para áudio, vídeo e foto				3.200,00	
4.4.90.52.34	máquinas, utensílios e equipamentos diversos				1.820,00	
4.4.90.52.35	equipamentos de processamento de dados				2.332,00	
4.4.90.52.52	veículos de tração mecânica				10.000,00	

Município de NAVEGANTES

Competência: 2018

Código	Títulos	Autorizada R\$			Despesa Realizada	Diferenças
		Créd. Orçam. e Suplemen.	Créd. Esp. e Extraord.	Total		
23001.08.244.02.000079	Manutenção e Funcionamento das Ações Estratégicas do Programa de Erradicação do Trabalho Infantil	72.000,00	0,00	72.000,00	4.200,00	67.800,00
3.3.90.00.00	Aplicações Diretas	50.000,00	0,00	50.000,00	4.200,00	45.800,00
3.3.90.36.00	Outros Serviços de Terceiros (Pessoa Física)				4.200,00	
3.3.90.36.28	serviços de seleção e treinamento				4.200,00	
4.4.90.00.00	Aplicações Diretas	22.000,00	0,00	22.000,00	0,00	22.000,00
23001.08.244.02.000080	Manutenção e Funcionamento dos Recursos Benefícios Eventuais	16.580,00	0,00	16.580,00	0,00	16.580,00
3.3.90.00.00	Aplicações Diretas	13.000,00	0,00	13.000,00	0,00	13.000,00
4.4.90.00.00	Aplicações Diretas	3.580,00	0,00	3.580,00	0,00	3.580,00
23001.08.244.02.000081	Manutenção e Funcionamento do Fundo Municipal de Assistência Social	876.545,00	100.000,00	976.545,00	780.366,68	196.178,32
3.1.90.00.00	Aplicações Diretas	538.990,00	0,00	538.990,00	531.765,59	7.224,41
3.1.90.05.00	Outros Benefícios Previdenciários				32.939,28	
3.1.90.05.01	auxílio-doença - pessoal civil				32.939,28	
3.1.90.11.00	Vencimentos e Vantagens Fixas (Pessoal Civil)				461.985,26	
3.1.90.11.00	vencimentos e vantagens fixas (pessoal civil)				461.985,26	
3.1.90.13.00	Obrigações Patronais				36.841,05	
3.1.90.13.02	contribuições previdenciárias – INSS				36.841,05	
3.1.91.00.00	Aplic Direta Decorrente de Oper entre Órgãos, Fundos e Entid Integ dos Orç Fiscal e da Seg. Social	0,00	100.000,00	100.000,00	86.150,09	13.849,91
3.1.91.13.00	Obrigações Patronais				86.150,09	
3.1.91.13.03	contribuição patronal para o regime próprio				86.150,09	
3.3.50.00.00	Transferências a Instituições Privadas sem Fins Lucrativos	123.600,00	0,00	123.600,00	123.580,00	20,00
3.3.50.43.00	Subvenções Sociais				123.580,00	
3.3.50.43.99	outras subvenções sociais				123.580,00	
3.3.90.00.00	Aplicações Diretas	138.945,00	0,00	138.945,00	38.871,00	100.074,00
3.3.90.14.00	Diárias Civil				1.112,25	
3.3.90.14.14	diárias no país – civil				1.112,25	
3.3.90.39.00	Outros Serviços de Terceiros (Pessoa Jurídica)				23.327,19	
3.3.90.39.11	locação de softwares				5.947,60	

Município de NAVEGANTES

Competência: 2018

Código	Títulos	Autorizada R\$			Despesa Realizada	Diferenças
		Créd. Orçam. e Suplemen.	Créd. Esp. e Extraord.	Total		
3.3.90.39.27	locação de veículos para locomoção				14.423,08	
3.3.90.39.81	serviços bancários				2.956,51	
3.3.90.40.00	Serviços de Tecnologia da Informação e Comunicação (TIC) – Pessoa Jurídica				3.630,00	
3.3.90.40.01	Locação de Equipamentos e Softwares				3.630,00	
3.3.90.47.00	Obrigações Tributárias e Contributivas				4.061,66	
3.3.90.47.10	taxas				606,79	
3.3.90.47.12	contribuição para o PIS/PASEP				3.454,87	
3.3.90.93.00	Indenizações e Restituições				6.739,90	
3.3.90.93.99	diversas indenizações e restituições				6.739,90	
4.4.90.00.00	Aplicações Diretas	75.010,00	0,00	75.010,00	0,00	75.010,00
23001.08.244.02.000082	Manutenção e Funcionamento do Programa Primeira Infância no SUAS	120.000,00	0,00	120.000,00	44.899,64	75.100,36
3.3.90.00.00	Aplicações Diretas	100.000,00	0,00	100.000,00	44.899,64	55.100,36
3.3.90.93.00	Indenizações e Restituições				44.899,64	
3.3.90.93.99	diversas indenizações e restituições				44.899,64	
4.4.90.00.00	Aplicações Diretas	20.000,00	0,00	20.000,00	0,00	20.000,00
	Total da Unidade Gestora	2.147.658,29	100.000,00	2.247.658,29	1.296.476,47	951.181,82

Unidade Gestora: Fundo Municipal de Reequipamento do Corpo de Bombeiros de Navegantes

Código	Títulos	Autorizada R\$			Despesa Realizada	Diferenças
		Créd. Orçam. e Suplemen.	Créd. Esp. e Extraord.	Total		
27001	Fundo Mun. Reequip. Corpo Bombeiros de Navegantes	707.500,00	0,00	707.500,00	552.343,36	155.156,64
27001.06	Segurança Pública	707.500,00	0,00	707.500,00	552.343,36	155.156,64
27001.06.181	Policiamento	707.500,00	0,00	707.500,00	552.343,36	155.156,64
27001.06.181.01.000100	Aquisição de Veículos e Equipamentos para o FUMREBOM	55.000,00	0,00	55.000,00	31.500,00	23.500,00
4.4.90.00.00	Aplicações Diretas	55.000,00	0,00	55.000,00	31.500,00	23.500,00
4.4.90.52.00	Equipamentos e Material Permanente				31.500,00	
4.4.90.52.52	veículos de tração mecânica				31.500,00	

Município de NAVEGANTES

Competência: 2018

Código	Títulos	Autorizada R\$			Despesa Realizada	Diferenças
		Créd. Orçam. e Suplemen.	Créd. Esp. e Extraord.	Total		
27001.06.181.01.000101	Construção do Quartel do Corpo de Bombeiros Militar	96.000,00	0,00	96.000,00	0,00	96.000,00
4.4.90.00.00	Aplicações Diretas	96.000,00	0,00	96.000,00	0,00	96.000,00
27001.06.181.02.000144	Manutenção e Funcionamento do FUMREBOM - Apoio Operacional e Administrativo	556.500,00	0,00	556.500,00	520.843,36	35.656,64
3.3.90.00.00	Aplicações Diretas	518.530,00	0,00	518.530,00	499.196,12	19.333,88
3.3.90.30.00	Material de Consumo				269.843,32	
3.3.90.30.01	combustíveis e lubrificantes automotivos				70.790,01	
3.3.90.30.07	gêneros de alimentação				48.369,44	
3.3.90.30.18	materiais e medicamentos p/uso veterinário				2.007,29	
3.3.90.30.22	material de limpeza e produção de higienização				5.451,40	
3.3.90.30.24	material para manutenção de bens imóveis				5.195,37	
3.3.90.30.26	material elétrico e eletrônico				6.266,70	
3.3.90.30.28	material de proteção e segurança				43.904,00	
3.3.90.30.36	material hospitalar				33.402,78	
3.3.90.30.39	material para manutenção de veículos				27.463,33	
3.3.90.30.99	outros materiais de consumo				26.993,00	
3.3.90.39.00	Outros Serviços de Terceiros (Pessoa Jurídica)				210.397,23	
3.3.90.39.11	locação de softwares				5.276,08	
3.3.90.39.12	locação de máquinas e equipamentos				6.547,40	
3.3.90.39.16	manutenção e conservação de bens imóveis				10.117,79	
3.3.90.39.19	manutenção e conservação de veículos				5.495,67	
3.3.90.39.41	fornecimento de alimentação				102.421,40	
3.3.90.39.43	serviços de energia elétrica				25.142,88	
3.3.90.39.81	serviços bancários				18.073,81	
3.3.90.39.99	outros serviços de terceiros – pessoa jurídica				27.571,37	
3.3.90.39.64	Telefonia Fixa e Móvel (Que Não Integrem Pacote de Comunicação De Dados)				9.750,83	
3.3.90.40.00	Serviços de Tecnologia da Informação e Comunicação (TIC) – Pessoa Jurídica				11.144,88	
3.3.90.40.01	Locação de Equipamentos e Softwares				3.345,00	

Município de NAVEGANTES

Competência: 2018

Código	Títulos	Autorizada R\$			Despesa Realizada	Diferenças
		Créd. Orçam. e Suplemen.	Créd. Esp. e Extraord.	Total		
3.3.90.40.05	Serviços de Telefonia Fixa d Móvel (Quando Integrarem Pacote de Comunicação de Dados)				7.799,88	
3.3.90.47.00	Obrigações Tributárias e Contributivas				7.810,69	
3.3.90.47.10	taxas				501,58	
3.3.90.47.12	contribuição para o PIS/PASEP				7.309,11	
3.3.91.00.00	Aplic Direta Decorrente de Oper entre Órgãos, Fundos e Entid Integ dos Orç Fiscal e da Seg. Social	9.700,00	0,00	9.700,00	7.927,24	1.772,76
3.3.91.39.00	Outros Serviços de Terceiros (Pessoa Jurídica)				7.927,24	
3.3.91.39.44	serviços de água e esgoto				7.927,24	
4.4.90.00.00	Aplicações Diretas	28.270,00	0,00	28.270,00	13.720,00	14.550,00
4.4.90.52.00	Equipamentos e Material Permanente				13.720,00	
4.4.90.52.33	equipamentos para áudio, vídeo e foto				10.450,00	
4.4.90.52.35	equipamentos de processamento de dados				3.270,00	
Total da Unidade Gestora		707.500,00	0,00	707.500,00	552.343,36	155.156,64

Unidade Gestora: Fundo Municipal de Saúde de Navegantes

Código	Títulos	Autorizada R\$			Despesa Realizada	Diferenças
		Créd. Orçam. e Suplemen.	Créd. Esp. e Extraord.	Total		
25001	Diretoria Administrativa	36.594.372,39	0,00	36.594.372,39	35.346.887,37	1.247.485,02
25001.10	Saúde	36.594.372,39	0,00	36.594.372,39	35.346.887,37	1.247.485,02
25001.10.301	Atenção Básica	36.594.372,39	0,00	36.594.372,39	35.346.887,37	1.247.485,02
25001.10.301.01.000043	Implantar prontuario informatizado em todas as Unidades de Saúde	11.100,00	0,00	11.100,00	11.008,00	92,00
4.4.90.00.00	Aplicações Diretas	11.100,00	0,00	11.100,00	11.008,00	92,00
4.4.90.52.00	Equipamentos e Material Permanente				11.008,00	
4.4.90.52.35	equipamentos de processamento de dados				11.008,00	
25001.10.301.01.000054	Aquisição de Veículos p/Saúde	1.060.363,00	0,00	1.060.363,00	459.100,00	601.263,00
4.4.90.00.00	Aplicações Diretas	1.060.363,00	0,00	1.060.363,00	459.100,00	601.263,00
4.4.90.52.00	Equipamentos e Material Permanente				459.100,00	
4.4.90.52.52	veículos de tração mecânica				459.100,00	

Município de NAVEGANTES

Competência: 2018

Código	Títulos	Autorizada R\$			Despesa Realizada	Diferenças
		Créd. Orçam. e Suplemen.	Créd. Esp. e Extraord.	Total		
25001.10.301.02.000083	Manutenção e Funcionamento do Fundo da Saúde	35.522.909,39	0,00	35.522.909,39	34.876.779,37	646.130,02
3.1.71.00.00	Transferência a Consórcios Público	60.610,00	0,00	60.610,00	50.268,00	10.342,00
3.1.71.70.00	Rateio pela Participação em Consórcio Público				50.268,00	
3.1.71.70.00	detalhamento opcional para modalidade de aplicação 71				50.268,00	
3.1.90.00.00	Aplicações Diretas	16.934.171,93	0,00	16.934.171,93	16.890.378,65	43.793,28
3.1.90.05.00	Outros Benefícios Previdenciários				715.779,00	
3.1.90.05.01	auxílio-doença - pessoal civil				605.845,23	
3.1.90.05.03	salário-maternidade - pessoal civil				107.936,04	
3.1.90.05.70	Salário-família - ativo pessoal civil				1.997,73	
3.1.90.11.00	Vencimentos e Vantagens Fixas (Pessoal Civil)				15.710.332,76	
3.1.90.11.00	vencimentos e vantagens fixas (pessoal civil)				15.710.332,76	
3.1.90.13.00	Obrigações Patronais				358.459,38	
3.1.90.13.02	contribuições previdenciárias – INSS				358.459,38	
3.1.90.94.00	Indenizações e Restituições Trabalhistas				105.807,51	
3.1.90.94.99	diversas indenizações e restituições trabalhistas				105.807,51	
3.1.91.00.00	Aplic Direta Decorrente de Oper entre Órgãos, Fundos e Entid Integ dos Orç Fiscal e da Seg. Social	3.343.620,00	0,00	3.343.620,00	3.283.898,11	59.721,89
3.1.91.13.00	Obrigações Patronais				3.283.898,11	
3.1.91.13.03	contribuição patronal para o regime próprio				3.283.898,11	
3.3.50.00.00	Transferências a Instituições Privadas sem Fins Lucrativos	231.470,00	0,00	231.470,00	187.981,00	43.489,00
3.3.50.43.00	Subvenções Sociais				187.981,00	
3.3.50.43.99	outras subvenções sociais				187.981,00	
3.3.71.00.00	Transferência a Consórcios Público	24.035,00	0,00	24.035,00	17.892,00	6.143,00
3.3.71.70.00	Rateio pela Participação em Consórcio Público				17.892,00	
3.3.71.70.00	detalhamento opcional para modalidade de aplicação 71				17.892,00	
3.3.90.00.00	Aplicações Diretas	14.267.372,50	0,00	14.267.372,50	13.904.694,82	362.677,68
3.3.90.08.00	Outros Benefícios Assistenciais				7.866,23	
3.3.90.08.01	auxílio-funeral				7.866,23	

Município de NAVEGANTES

Competência: 2018

Código	Títulos	Autorizada R\$			Despesa Realizada	Diferenças
		Créd. Orçam. e Suplemen.	Créd. Esp. e Extraord.	Total		
3.3.90.14.00	Diárias Civil				2.135,64	
3.3.90.14.14	diárias no país – civil				2.135,64	
3.3.90.18.00	Auxílio Financeiro a Estudantes				36.244,89	
3.3.90.18.99	outros auxílios financeiros a estudantes				36.244,89	
3.3.90.30.00	Material de Consumo				1.420.617,37	
3.3.90.30.07	gêneros de alimentação				3.939,73	
3.3.90.30.09	material farmacológico				814.535,10	
3.3.90.30.10	material odontológico				15.032,00	
3.3.90.30.14	material educativo e esportivo				22.872,52	
3.3.90.30.16	material de expediente				5.688,40	
3.3.90.30.17	material de processamento de dados				395,00	
3.3.90.30.18	materiais e medicamentos p/uso veterinário				30.481,50	
3.3.90.30.20	material de cama, mesa e banho				1.367,60	
3.3.90.30.22	material de limpeza e produção de higienização				70.702,25	
3.3.90.30.23	uniformes, tecidos e aviamentos				7.678,00	
3.3.90.30.24	material para manutenção de bens imóveis				74.625,05	
3.3.90.30.28	material de proteção e segurança				4.552,90	
3.3.90.30.36	material hospitalar				344.688,20	
3.3.90.30.39	material para manutenção de veículos				9.739,72	
3.3.90.30.99	outros materiais de consumo				14.319,40	
3.3.90.32.00	Material, Bens ou Serviço para Distribuição Gratuita				139.933,01	
3.3.90.32.03	gêneros alimentícios				0,00	
3.3.90.32.99	outros materiais de distribuição gratuita				139.933,01	
3.3.90.34.00	Outras Despesas de Pessoal Decorrentes de Contratos de Terceirização				280.849,00	
3.3.90.34.01	substituição de mão-de-obra (LRF, art. 18, §1º)				280.849,00	
3.3.90.36.00	Outros Serviços de Terceiros (Pessoa Física)				12.150,00	
3.3.90.36.25	serviços de limpeza e conservação				12.150,00	

Município de NAVEGANTES

Competência: 2018

Código	Títulos	Autorizada R\$			Despesa Realizada	Diferenças
		Créd. Orçam. e Suplemen.	Créd. Esp. e Extraord.	Total		
3.3.90.37.00	Locação de Mão-de-Obra				0,00	
3.3.90.37.06	manutenção e conservação de bens móveis				0,00	
3.3.90.39.00	Outros Serviços de Terceiros (Pessoa Jurídica)				10.527.701,94	
3.3.90.39.10	locação de imóveis				73.736,45	
3.3.90.39.14	locação de bens móveis e outras naturezas intangíveis				2.098,00	
3.3.90.39.16	manutenção e conservação de bens imóveis				36.046,45	
3.3.90.39.17	manutenção e conservação de máquinas e equipamentos				50.050,00	
3.3.90.39.19	manutenção e conservação de veículos				33.594,60	
3.3.90.39.27	locação de veículos para locomoção				17.470,83	
3.3.90.39.37	juros				14.263,29	
3.3.90.39.39	encargos financeiros indedutíveis				19.536,38	
3.3.90.39.41	fornecimento de alimentação				1.904,74	
3.3.90.39.50	serviços médico-hospitalar, odontológico e laboratorial				8.661.422,28	
3.3.90.39.66	serviços judiciários				16.831,25	
3.3.90.39.75	multas e infrações de trânsito				5.200,99	
3.3.90.39.81	serviços bancários				28.547,63	
3.3.90.39.99	outros serviços de terceiros – pessoa jurídica				1.457.819,87	
3.3.90.39.64	Telefonia Fixa e Móvel (Que Não Integrem Pacote de Comunicação De Dados)				109.179,18	
3.3.90.46.00	Auxílio Alimentação				137.225,14	
3.3.90.46.01	auxilio-alimentação em pecúnia				137.225,14	
3.3.90.47.00	Obrigações Tributárias e Contributivas				145.123,91	
3.3.90.47.10	taxas				6.199,46	
3.3.90.47.12	contribuição para o PIS/PASEP				137.998,27	
3.3.90.47.18	contribuição previdenciária sobre serviços de terceiros - PF				926,18	
3.3.90.49.00	Auxílio Transporte				8.867,20	
3.3.90.49.01	auxílio-transporte pago em pecúnia				8.867,20	
3.3.90.91.00	Sentenças Judiciais				5.940,62	

Município de NAVEGANTES

Competência: 2018

Código	Títulos	Autorizada R\$			Despesa Realizada	Diferenças
		Créd. Orçam. e Suplemen.	Créd. Esp. e Extraord.	Total		
3.3.90.91.99	outras sentenças judiciais				5.940,62	
3.3.90.92.00	Despesas de Exercícios Anteriores				34.691,68	
3.3.90.92.36	outros serviços de terceiros – pessoa física				34.691,68	
3.3.90.93.00	Indenizações e Restituições				1.145.348,19	
3.3.90.93.03	ajuda de custo				102.059,93	
3.3.90.93.05	indenização de moradia				291.600,00	
3.3.90.93.99	diversas indenizações e restituições				751.688,26	
3.3.91.00.00	Aplic Direta Decorrente de Oper entre Órgãos, Fundos e Entid Integ dos Orç Fiscal e da Seg. Social	84.000,00	0,00	84.000,00	62.837,80	21.162,20
3.3.91.39.00	Outros Serviços de Terceiros (Pessoa Jurídica)				62.837,80	
3.3.91.39.44	serviços de água e esgoto				62.837,80	
3.3.93.00.00	Aplicação Direta Decorrente de Operação de Órgãos, Fundos e Entidades dos Orçam. Fiscal e da Segurid	317.089,00	0,00	317.089,00	317.089,00	0,00
3.3.93.39.00	Outros Serviços de Terceiros (Pessoa Jurídica)				317.089,00	
3.3.93.39.50	serviços médico-hospitalar, odontológico e laboratorial				317.089,00	
4.4.71.00.00	Transferência a Consórcios Público	1.568,00	0,00	1.568,00	852,00	716,00
4.4.71.70.00	Rateio pela Participação em Consórcio Público				852,00	
4.4.71.70.00	detalhamento opcional para modalidade de aplicação 71				852,00	
4.4.90.00.00	Aplicações Diretas	258.972,96	0,00	258.972,96	160.887,99	98.084,97
4.4.90.51.00	Obras e Instalações				10.860,00	
4.4.90.51.91	obras em andamento				10.860,00	
4.4.90.52.00	Equipamentos e Material Permanente				150.027,99	
4.4.90.52.08	aparelhos, equipamentos, utensílios médico-odontológico, laboratorial e hospitalar				16.663,03	
4.4.90.52.10	aparelhos e equipamentos para esportes e diversões				2.065,35	
4.4.90.52.12	aparelhos e utensílios domésticos				8.470,00	
4.4.90.52.33	equipamentos para áudio, vídeo e foto				1.370,00	
4.4.90.52.34	máquinas, utensílios e equipamentos diversos				2.330,00	
4.4.90.52.35	equipamentos de processamento de dados				19.114,00	
4.4.90.52.42	mobiliário em geral				100.015,61	

Município de NAVEGANTES

Competência: 2018

Código	Títulos	Autorizada R\$			Despesa Realizada	Diferenças
		Créd. Orçam. e Suplemen.	Créd. Esp. e Extraord.	Total		
25005	Bloco Atenção Básica	7.390.549,48	0,00	7.390.549,48	6.677.738,99	712.810,49
25005.10	Saúde	7.390.549,48	0,00	7.390.549,48	6.677.738,99	712.810,49
25005.10.301	Atenção Básica	7.390.549,48	0,00	7.390.549,48	6.677.738,99	712.810,49
25005.10.301.02.000085	Manutenção e Funcionamento do Programa Saúde na Escola - PSE	146.400,00	0,00	146.400,00	0,00	146.400,00
3.3.90.00.00	Aplicações Diretas	96.400,00	0,00	96.400,00	0,00	96.400,00
4.4.90.00.00	Aplicações Diretas	50.000,00	0,00	50.000,00	0,00	50.000,00
25005.10.301.02.000090	Manutenção dos Recursos da Estratégia Saúde da Família	1.757.880,00	0,00	1.757.880,00	1.563.000,07	194.879,93
3.1.90.00.00	Aplicações Diretas	1.707.780,00	0,00	1.707.780,00	1.537.341,64	170.438,36
3.1.90.05.00	Outros Benefícios Previdenciários				137.241,28	
3.1.90.05.01	auxílio-doença - pessoal civil				115.865,62	
3.1.90.05.03	salário-maternidade - pessoal civil				21.375,66	
3.1.90.11.00	Vencimentos e Vantagens Fixas (Pessoal Civil)				1.400.100,36	
3.1.90.11.00	vencimentos e vantagens fixas (pessoal civil)				1.400.100,36	
3.3.90.00.00	Aplicações Diretas	50.000,00	0,00	50.000,00	25.658,43	24.341,57
3.3.90.18.00	Auxílio Financeiro a Estudantes				5.134,63	
3.3.90.18.99	outros auxílios financeiros a estudantes				5.134,63	
3.3.90.46.00	Auxílio Alimentação				20.425,00	
3.3.90.46.01	auxilio-alimentação em pecúnia				20.425,00	
3.3.90.49.00	Auxílio Transporte				98,80	
3.3.90.49.01	auxílio-transporte pago em pecúnia				98,80	
4.4.90.00.00	Aplicações Diretas	100,00	0,00	100,00	0,00	100,00
25005.10.301.02.000091	Manutenção dos Recursos do Programa de Agente Comunitário de Saúde	937.424,00	0,00	937.424,00	895.482,90	41.941,10
3.1.90.00.00	Aplicações Diretas	896.424,00	0,00	896.424,00	872.350,02	24.073,98
3.1.90.05.00	Outros Benefícios Previdenciários				141.683,87	
3.1.90.05.01	auxílio-doença - pessoal civil				141.683,87	
3.1.90.11.00	Vencimentos e Vantagens Fixas (Pessoal Civil)				728.883,72	
3.1.90.11.00	vencimentos e vantagens fixas (pessoal civil)				728.883,72	

Município de NAVEGANTES

Competência: 2018

Código	Títulos	Autorizada R\$			Despesa Realizada	Diferenças
		Créd. Orçam. e Suplemen.	Créd. Esp. e Extraord.	Total		
3.1.90.94.00	Indenizações e Restituições Trabalhistas				1.782,43	
3.1.90.94.99	diversas indenizações e restituições trabalhistas				1.782,43	
3.3.90.00.00	Aplicações Diretas	23.700,00	0,00	23.700,00	23.132,88	567,12
3.3.90.18.00	Auxílio Financeiro a Estudantes				3.917,68	
3.3.90.18.99	outros auxílios financeiros a estudantes				3.917,68	
3.3.90.30.00	Material de Consumo				360,00	
3.3.90.30.07	gêneros de alimentação				360,00	
3.3.90.46.00	Auxílio Alimentação				16.800,00	
3.3.90.46.01	auxílio-alimentação em pecúnia				16.800,00	
3.3.90.49.00	Auxílio Transporte				2.055,20	
3.3.90.49.01	auxílio-transporte pago em pecúnia				2.055,20	
4.4.90.00.00	Aplicações Diretas	17.300,00	0,00	17.300,00	0,00	17.300,00
25005.10.301.02.000092	Manutenção da Ações da Estratégia Saúde da Família em Saúde Bucal	476.365,00	0,00	476.365,00	445.741,83	30.623,17
3.1.90.00.00	Aplicações Diretas	366.880,00	0,00	366.880,00	343.299,21	23.580,79
3.1.90.05.00	Outros Benefícios Previdenciários				31.968,11	
3.1.90.05.01	auxílio-doença - pessoal civil				8.159,70	
3.1.90.05.03	salário-maternidade - pessoal civil				23.808,41	
3.1.90.11.00	Vencimentos e Vantagens Fixas (Pessoal Civil)				311.331,10	
3.1.90.11.00	vencimentos e vantagens fixas (pessoal civil)				311.331,10	
3.3.90.00.00	Aplicações Diretas	20.500,00	0,00	20.500,00	13.557,62	6.942,38
3.3.90.18.00	Auxílio Financeiro a Estudantes				1.104,36	
3.3.90.18.99	outros auxílios financeiros a estudantes				1.104,36	
3.3.90.46.00	Auxílio Alimentação				11.324,86	
3.3.90.46.01	auxílio-alimentação em pecúnia				11.324,86	
3.3.90.49.00	Auxílio Transporte				1.128,40	
3.3.90.49.01	auxílio-transporte pago em pecúnia				1.128,40	
4.4.90.00.00	Aplicações Diretas	88.985,00	0,00	88.985,00	88.885,00	100,00

Município de NAVEGANTES

Competência: 2018

Código	Títulos	Autorizada R\$			Despesa Realizada	Diferenças
		Créd. Orçam. e Suplemen.	Créd. Esp. e Extraord.	Total		
4.4.90.52.00	Equipamentos e Material Permanente				88.885,00	
4.4.90.52.08	aparelhos, equipamentos, utensílios médico-odontológico, laboratorial e hospitalar				88.885,00	
25005.10.301.02.000093	Manutenção dos Recursos do PAB	3.762.480,48	0,00	3.762.480,48	3.521.714,55	240.765,93
3.3.90.00.00	Aplicações Diretas	3.550.493,65	0,00	3.550.493,65	3.310.127,72	240.365,93
3.3.90.14.00	Diárias Civil				178.119,55	
3.3.90.14.14	diárias no país – civil				178.119,55	
3.3.90.30.00	Material de Consumo				1.429.697,20	
3.3.90.30.01	combustíveis e lubrificantes automotivos				290.803,88	
3.3.90.30.04	gás engarrafado				126.712,30	
3.3.90.30.07	gêneros de alimentação				1.710,00	
3.3.90.30.16	material de expediente				74.533,50	
3.3.90.30.17	material de processamento de dados				124.468,41	
3.3.90.30.21	material de copa e cozinha				2.295,00	
3.3.90.30.22	material de limpeza e produção de higienização				49.518,74	
3.3.90.30.25	material para manutenção de bens móveis				304,40	
3.3.90.30.26	material elétrico e eletrônico				9.874,35	
3.3.90.30.28	material de proteção e segurança				1.487,50	
3.3.90.30.30	material para comunicações				2.595,60	
3.3.90.30.36	material hospitalar				591.114,72	
3.3.90.30.39	material para manutenção de veículos				120.427,80	
3.3.90.30.99	outros materiais de consumo				33.851,00	
3.3.90.33.00	Passagens e Despesas com Locomoção				6.334,16	
3.3.90.33.01	passagens para o país				4.288,21	
3.3.90.33.99	outras despesas com locomoção				2.045,95	
3.3.90.34.00	Outras Despesas de Pessoal Decorrentes de Contratos de Terceirização				98.351,00	
3.3.90.34.01	substituição de mão-de-obra (LRF, art. 18, §1º)				98.351,00	
3.3.90.36.00	Outros Serviços de Terceiros (Pessoa Física)				194.874,60	

Município de NAVEGANTES

Competência: 2018

Código	Títulos	Autorizada R\$			Despesa Realizada	Diferenças
		Créd. Orçam. e Suplemen.	Créd. Esp. e Extraord.	Total		
3.3.90.36.15	locação de imóveis				125.274,60	
3.3.90.36.16	locação de bens móveis e intangíveis				69.600,00	
3.3.90.39.00	Outros Serviços de Terceiros (Pessoa Jurídica)				1.195.926,61	
3.3.90.39.10	locação de imóveis				44.214,48	
3.3.90.39.11	locação de softwares				248.896,80	
3.3.90.39.12	locação de máquinas e equipamentos				89.805,93	
3.3.90.39.14	locação de bens móveis e outras naturezas intangíveis				142.400,00	
3.3.90.39.17	manutenção e conservação de máquinas e equipamentos				62.667,60	
3.3.90.39.19	manutenção e conservação de veículos				5.548,00	
3.3.90.39.27	locação de veículos para locomoção				105.797,49	
3.3.90.39.43	serviços de energia elétrica				306.038,75	
3.3.90.39.44	serviços de água e esgoto				1.622,44	
3.3.90.39.63	serviços gráficos e editoriais				4.680,00	
3.3.90.39.75	multas e infrações de trânsito				1.211,31	
3.3.90.39.77	vigilância ostensiva/monitorada				65.302,98	
3.3.90.39.78	limpeza e conservação				8.002,80	
3.3.90.39.99	outros serviços de terceiros – pessoa jurídica				109.738,03	
3.3.90.40.00	Serviços de Tecnologia da Informação e Comunicação (TIC) – Pessoa Jurídica				198.142,08	
3.3.90.40.01	Locação de Equipamentos e Softwares				4.120,00	
3.3.90.40.05	Serviços de Telefonia Fixa d Móvel (Quando Integrarem Pacote de Comunicação de Dados)				194.022,08	
3.3.90.92.00	Despesas de Exercícios Anteriores				117,40	
3.3.90.92.99	outras despesas de exercícios anteriores				117,40	
3.3.90.93.00	Indenizações e Restituições				8.565,12	
3.3.90.93.04	indenização de transporte				8.565,12	
4.4.90.00.00	Aplicações Diretas	211.986,83	0,00	211.986,83	211.586,83	400,00
4.4.90.52.00	Equipamentos e Material Permanente				211.586,83	
4.4.90.52.08	aparelhos, equipamentos, utensílios médico-odontológico, laboratorial e				29.484,83	

Município de NAVEGANTES

Competência: 2018

Código	Títulos	Autorizada R\$			Despesa Realizada	Diferenças
		Créd. Orçam. e Suplemen.	Créd. Esp. e Extraord.	Total		
4.4.90.52.08	hospitalar				29.484,83	
4.4.90.52.34	máquinas, utensílios e equipamentos diversos				41.902,00	
4.4.90.52.35	equipamentos de processamento de dados				140.200,00	
25005.10.301.02.000094	Manutenção dos Recursos do NASF	310.000,00	0,00	310.000,00	251.799,64	58.200,36
3.1.90.00.00	Aplicações Diretas	233.900,00	0,00	233.900,00	233.900,00	0,00
3.1.90.05.00	Outros Benefícios Previdenciários				16.739,53	
3.1.90.05.01	auxílio-doença - pessoal civil				16.739,53	
3.1.90.11.00	Vencimentos e Vantagens Fixas (Pessoal Civil)				217.160,47	
3.1.90.11.00	vencimentos e vantagens fixas (pessoal civil)				217.160,47	
3.3.90.00.00	Aplicações Diretas	76.000,00	0,00	76.000,00	17.899,64	58.100,36
3.3.90.30.00	Material de Consumo				15.549,64	
3.3.90.30.01	combustíveis e lubrificantes automotivos				7.180,00	
3.3.90.30.07	gêneros de alimentação				1.380,31	
3.3.90.30.16	material de expediente				467,40	
3.3.90.30.17	material de processamento de dados				3.920,00	
3.3.90.30.36	material hospitalar				2.601,93	
3.3.90.46.00	Auxílio Alimentação				2.350,00	
3.3.90.46.01	auxilio-alimentação em pecúnia				2.350,00	
4.4.90.00.00	Aplicações Diretas	100,00	0,00	100,00	0,00	100,00
25006	Bloco Assistência Farmacêutica	1.053.302,00	0,00	1.053.302,00	934.448,43	118.853,57
25006.10	Saúde	1.053.302,00	0,00	1.053.302,00	934.448,43	118.853,57
25006.10.303	Suporte Profilático e Terapêutico	1.053.302,00	0,00	1.053.302,00	934.448,43	118.853,57
25006.10.303.02.000089	Manutenção do Programa Hiperdia	30.300,00	0,00	30.300,00	30.291,80	8,20
3.3.90.00.00	Aplicações Diretas	30.300,00	0,00	30.300,00	30.291,80	8,20
3.3.90.30.00	Material de Consumo				30.291,80	
3.3.90.30.36	material hospitalar				30.291,80	
25006.10.303.02.000095	Manutençã dos Recursos do Programa Assistência Farmacêutica Básica	1.023.002,00	0,00	1.023.002,00	904.156,63	118.845,37

Município de NAVEGANTES

Competência: 2018

Código	Títulos	Autorizada R\$			Despesa Realizada	Diferenças
		Créd. Orçam. e Suplemen.	Créd. Esp. e Extraord.	Total		
3.3.90.00.00	Aplicações Diretas	997.202,00	0,00	997.202,00	898.496,63	98.705,37
3.3.90.30.00	Material de Consumo				898.496,63	
3.3.90.30.09	material farmacológico				741.604,13	
3.3.90.30.36	material hospitalar				156.892,50	
4.4.90.00.00	Aplicações Diretas	25.800,00	0,00	25.800,00	5.660,00	20.140,00
4.4.90.52.00	Equipamentos e Material Permanente				5.660,00	
4.4.90.52.35	equipamentos de processamento de dados				5.660,00	
25007	Bloco Gestão SUS	240.504,00	0,00	240.504,00	80.384,45	160.119,55
25007.10	Saúde	240.504,00	0,00	240.504,00	80.384,45	160.119,55
25007.10.301	Atenção Básica	240.504,00	0,00	240.504,00	80.384,45	160.119,55
25007.10.301.02.000096	Manutenção dos Recurso da Gestão do SUS	84.504,00	0,00	84.504,00	0,00	84.504,00
3.3.90.00.00	Aplicações Diretas	64.504,00	0,00	64.504,00	0,00	64.504,00
4.4.90.00.00	Aplicações Diretas	20.000,00	0,00	20.000,00	0,00	20.000,00
25007.10.301.02.000101	Manutenção do Programa de Financiamento das Ações de Alimentação e Nutrição	156.000,00	0,00	156.000,00	80.384,45	75.615,55
3.3.90.00.00	Aplicações Diretas	156.000,00	0,00	156.000,00	80.384,45	75.615,55
3.3.90.30.00	Material de Consumo				74.944,98	
3.3.90.30.07	gêneros de alimentação				74.604,98	
3.3.90.30.09	material farmacológico				340,00	
3.3.90.32.00	Material, Bens ou Serviço para Distribuição Gratuita				5.439,47	
3.3.90.32.03	gêneros alimentícios				5.439,47	
25008	Bloco Investimento	4.013.213,97	0,00	4.013.213,97	351.275,71	3.661.938,26
25008.10	Saúde	4.013.213,97	0,00	4.013.213,97	351.275,71	3.661.938,26
25008.10.301	Atenção Básica	4.013.213,97	0,00	4.013.213,97	351.275,71	3.661.938,26
25008.10.301.01.000045	Construção, Ampliação e Reforma de Unidades de Atenção Básica	40.000,00	0,00	40.000,00	0,00	40.000,00
4.4.90.00.00	Aplicações Diretas	40.000,00	0,00	40.000,00	0,00	40.000,00
25008.10.301.01.000046	Construção de nova UBS Nossa Senhora das Graças	40.000,00	0,00	40.000,00	0,00	40.000,00
4.4.90.00.00	Aplicações Diretas	40.000,00	0,00	40.000,00	0,00	40.000,00

Município de NAVEGANTES

Competência: 2018

Código	Títulos	Autorizada R\$			Despesa Realizada	Diferenças
		Créd. Orçam. e Suplemen.	Créd. Esp. e Extraord.	Total		
25008.10.301.01.000047	Ampliação UBS Porto das Balsas	40.000,00	0,00	40.000,00	0,00	40.000,00
4.4.90.00.00	Aplicações Diretas	40.000,00	0,00	40.000,00	0,00	40.000,00
25008.10.301.01.000048	Construção de nova UBS São Pedro	40.100,00	0,00	40.100,00	0,00	40.100,00
4.4.90.00.00	Aplicações Diretas	40.100,00	0,00	40.100,00	0,00	40.100,00
25008.10.301.01.000049	Construção de nova UBS São Domingos II	7.300,00	0,00	7.300,00	0,00	7.300,00
4.4.90.00.00	Aplicações Diretas	7.300,00	0,00	7.300,00	0,00	7.300,00
25008.10.301.01.000050	Construção de nova UBS Central	307.300,00	0,00	307.300,00	0,00	307.300,00
4.4.90.00.00	Aplicações Diretas	307.300,00	0,00	307.300,00	0,00	307.300,00
25008.10.301.01.000051	Ampliação UBS Escalvados	40.000,00	0,00	40.000,00	0,00	40.000,00
4.4.90.00.00	Aplicações Diretas	40.000,00	0,00	40.000,00	0,00	40.000,00
25008.10.301.01.000053	Construção, Ampliação e Reforma de Unidades de Saúde	500.100,00	0,00	500.100,00	0,00	500.100,00
4.4.90.00.00	Aplicações Diretas	500.100,00	0,00	500.100,00	0,00	500.100,00
4.4.90.51.00	Obras e Instalações				0,00	
4.4.90.51.99	outras obras e instalações				0,00	
25008.10.301.01.000055	Aquisição de Equipamentos e Mobiliários p/ Unidades de Saúde	144.415,71	0,00	144.415,71	100.425,71	43.990,00
4.4.90.00.00	Aplicações Diretas	144.415,71	0,00	144.415,71	100.425,71	43.990,00
4.4.90.52.00	Equipamentos e Material Permanente				100.425,71	
4.4.90.52.08	aparelhos, equipamentos, utensílios médico-odontológico, laboratorial e hospitalar				48.228,71	
4.4.90.52.12	aparelhos e utensílios domésticos				0,00	
4.4.90.52.34	máquinas, utensílios e equipamentos diversos				24.167,00	
4.4.90.52.42	mobiliário em geral				28.030,00	
25008.10.301.01.000056	Construção, Ampliação e Reforma de Unidades Hospitalares	2.576.448,26	0,00	2.576.448,26	0,00	2.576.448,26
4.4.90.00.00	Aplicações Diretas	2.576.448,26	0,00	2.576.448,26	0,00	2.576.448,26
4.4.90.51.00	Obras e Instalações				0,00	
4.4.90.51.99	outras obras e instalações				0,00	
25008.10.301.01.000057	Aquisição de Equipamentos e Mobiliários para Unidades Hospitalares	277.450,00	0,00	277.450,00	250.850,00	26.600,00
4.4.90.00.00	Aplicações Diretas	277.450,00	0,00	277.450,00	250.850,00	26.600,00

Município de NAVEGANTES

Competência: 2018

Código	Títulos	Autorizada R\$			Despesa Realizada	Diferenças
		Créd. Orçam. e Suplemen.	Créd. Esp. e Extraord.	Total		
4.4.90.52.00	Equipamentos e Material Permanente				250.850,00	
4.4.90.52.08	aparelhos, equipamentos, utensílios médico-odontológico, laboratorial e hospitalar				250.850,00	
25008.10.301.01.000058	Construção do Centro de Reabilitação Animal	100,00	0,00	100,00	0,00	100,00
4.4.90.00.00	Aplicações Diretas	100,00	0,00	100,00	0,00	100,00
25009	Bloco Média e Alta Complexidade Ambulatorial e Hos	5.512.658,52	0,00	5.512.658,52	4.761.789,32	750.869,20
25009.10	Saúde	5.512.658,52	0,00	5.512.658,52	4.761.789,32	750.869,20
25009.10.302	Assistência Hospitalar e Ambulatorial	5.512.658,52	0,00	5.512.658,52	4.761.789,32	750.869,20
25009.10.302.02.000097	Manutenção e Funcionamento dos Recurso do SAMU	263.028,00	0,00	263.028,00	232.964,30	30.063,70
3.1.90.00.00	Aplicações Diretas	193.028,00	0,00	193.028,00	174.149,64	18.878,36
3.1.90.05.00	Outros Benefícios Previdenciários				10.571,37	
3.1.90.05.01	auxílio-doença - pessoal civil				10.571,37	
3.1.90.11.00	Vencimentos e Vantagens Fixas (Pessoal Civil)				163.578,27	
3.1.90.11.00	vencimentos e vantagens fixas (pessoal civil)				163.578,27	
3.3.90.00.00	Aplicações Diretas	65.000,00	0,00	65.000,00	58.814,66	6.185,34
3.3.90.30.00	Material de Consumo				23.455,56	
3.3.90.30.01	combustíveis e lubrificantes automotivos				2.950,00	
3.3.90.30.07	gêneros de alimentação				16.583,46	
3.3.90.30.09	material farmacológico				76,50	
3.3.90.30.16	material de expediente				311,60	
3.3.90.30.28	material de proteção e segurança				490,00	
3.3.90.30.36	material hospitalar				118,00	
3.3.90.30.39	material para manutenção de veículos				2.926,00	
3.3.90.36.00	Outros Serviços de Terceiros (Pessoa Física)				22.495,68	
3.3.90.36.15	locação de imóveis				22.495,68	
3.3.90.39.00	Outros Serviços de Terceiros (Pessoa Jurídica)				11.263,42	
3.3.90.39.41	fornecimento de alimentação				4.125,00	
3.3.90.39.99	outros serviços de terceiros – pessoa jurídica				7.138,42	

Município de NAVEGANTES

Competência: 2018

Código	Títulos	Autorizada R\$			Despesa Realizada	Diferenças
		Créd. Orçam. e Suplemen.	Créd. Esp. e Extraord.	Total		
3.3.90.46.00	Auxílio Alimentação				1.600,00	
3.3.90.46.01	auxilio-alimentação em pecúnia				1.600,00	
4.4.90.00.00	Aplicações Diretas	5.000,00	0,00	5.000,00	0,00	5.000,00
25009.10.302.02.000098	Manutenção e Funcionamento do Centro de Atenção Psicossocial - CAPS	340.260,00	0,00	340.260,00	243.566,61	96.693,39
3.1.90.00.00	Aplicações Diretas	78.500,00	0,00	78.500,00	59.958,12	18.541,88
3.1.90.11.00	Vencimentos e Vantagens Fixas (Pessoal Civil)				59.958,12	
3.1.90.11.00	vencimentos e vantagens fixas (pessoal civil)				59.958,12	
3.3.90.00.00	Aplicações Diretas	241.760,00	0,00	241.760,00	183.608,49	58.151,51
3.3.90.18.00	Auxílio Financeiro a Estudantes				875,00	
3.3.90.18.99	outros auxílios financeiros a estudantes				875,00	
3.3.90.30.00	Material de Consumo				16.109,25	
3.3.90.30.01	combustíveis e lubrificantes automotivos				0,00	
3.3.90.30.07	gêneros de alimentação				13.504,06	
3.3.90.30.16	material de expediente				2.605,19	
3.3.90.32.00	Material, Bens ou Serviço para Distribuição Gratuita				177,00	
3.3.90.32.03	gêneros alimentícios				177,00	
3.3.90.36.00	Outros Serviços de Terceiros (Pessoa Física)				48.546,36	
3.3.90.36.15	locação de imóveis				48.546,36	
3.3.90.39.00	Outros Serviços de Terceiros (Pessoa Jurídica)				117.100,88	
3.3.90.39.41	fornecimento de alimentação				5.500,00	
3.3.90.39.63	serviços gráficos e editoriais				520,00	
3.3.90.39.99	outros serviços de terceiros – pessoa jurídica				111.080,88	
3.3.90.46.00	Auxílio Alimentação				800,00	
3.3.90.46.01	auxilio-alimentação em pecúnia				800,00	
4.4.90.00.00	Aplicações Diretas	20.000,00	0,00	20.000,00	0,00	20.000,00
25009.10.302.02.000102	Manutenção da Unidades de Atenção Especializada	40.000,00	0,00	40.000,00	8.511,00	31.489,00
3.3.90.00.00	Aplicações Diretas	20.000,00	0,00	20.000,00	8.511,00	11.489,00

Município de NAVEGANTES

Competência: 2018

Código	Títulos	Autorizada R\$			Despesa Realizada	Diferenças
		Créd. Orçam. e Suplemen.	Créd. Esp. e Extraord.	Total		
3.3.90.30.00	Material de Consumo				7.561,00	
3.3.90.30.36	material hospitalar				7.561,00	
3.3.90.39.00	Outros Serviços de Terceiros (Pessoa Jurídica)				950,00	
3.3.90.39.99	outros serviços de terceiros – pessoa jurídica				950,00	
4.4.90.00.00	Aplicações Diretas	20.000,00	0,00	20.000,00	0,00	20.000,00
25009.10.302.02.000103	Manutenção e Funcionamento do Centro de Especialidades Médicas	22.887,16	0,00	22.887,16	22.359,16	528,00
3.3.90.00.00	Aplicações Diretas	4.316,77	0,00	4.316,77	4.216,77	100,00
3.3.90.30.00	Material de Consumo				3.176,77	
3.3.90.30.16	material de expediente				779,00	
3.3.90.30.36	material hospitalar				2.397,77	
3.3.90.39.00	Outros Serviços de Terceiros (Pessoa Jurídica)				1.040,00	
3.3.90.39.63	serviços gráficos e editoriais				1.040,00	
4.4.90.00.00	Aplicações Diretas	18.570,39	0,00	18.570,39	18.142,39	428,00
4.4.90.52.00	Equipamentos e Material Permanente				18.142,39	
4.4.90.52.08	aparelhos, equipamentos, utensílios médico-odontológico, laboratorial e hospitalar				18.142,39	
25009.10.302.02.000104	Manutenção e Funcionamento dos Recursos de Média e Alta Complexidade, Ambulatorial e Hospitalar	4.352.444,00	0,00	4.352.444,00	4.134.742,47	217.701,53
3.3.90.00.00	Aplicações Diretas	4.251.444,00	0,00	4.251.444,00	4.066.742,47	184.701,53
3.3.90.39.00	Outros Serviços de Terceiros (Pessoa Jurídica)				3.975.331,04	
3.3.90.39.50	serviços médico-hospitalar, odontológico e laboratorial				3.975.331,04	
3.3.90.92.00	Despesas de Exercícios Anteriores				91.411,43	
3.3.90.92.99	outras despesas de exercícios anteriores				91.411,43	
4.4.90.00.00	Aplicações Diretas	101.000,00	0,00	101.000,00	68.000,00	33.000,00
4.4.90.52.00	Equipamentos e Material Permanente				68.000,00	
4.4.90.52.08	aparelhos, equipamentos, utensílios médico-odontológico, laboratorial e hospitalar				68.000,00	
25009.10.302.02.000105	Manutenção das Ações Básicas e Especializadas do Centro de Referência da Mulher e do Homem	10.012,36	0,00	10.012,36	9.812,36	200,00
3.3.90.00.00	Aplicações Diretas	9.912,36	0,00	9.912,36	9.812,36	100,00

Município de NAVEGANTES

Competência: 2018

Código	Títulos	Autorizada R\$			Despesa Realizada	Diferenças
		Créd. Orçam. e Suplemen.	Créd. Esp. e Extraord.	Total		
3.3.90.30.00	Material de Consumo				8.332,36	
3.3.90.30.16	material de expediente				934,80	
3.3.90.30.36	material hospitalar				7.368,56	
3.3.90.30.99	outros materiais de consumo				29,00	
3.3.90.39.00	Outros Serviços de Terceiros (Pessoa Jurídica)				1.480,00	
3.3.90.39.63	serviços gráficos e editoriais				520,00	
3.3.90.39.99	outros serviços de terceiros – pessoa jurídica				960,00	
4.4.90.00.00	Aplicações Diretas	100,00	0,00	100,00	0,00	100,00
25009.10.302.02.000106	Manutenção e Funcionamento do Centro de Especialidades Odontológicas - CEO	484.027,00	0,00	484.027,00	109.833,42	374.193,58
3.3.90.00.00	Aplicações Diretas	434.027,00	0,00	434.027,00	97.725,51	336.301,49
3.3.90.30.00	Material de Consumo				97.205,51	
3.3.90.30.10	material odontológico				94.294,91	
3.3.90.30.16	material de expediente				1.090,60	
3.3.90.30.17	material de processamento de dados				1.820,00	
3.3.90.39.00	Outros Serviços de Terceiros (Pessoa Jurídica)				520,00	
3.3.90.39.63	serviços gráficos e editoriais				520,00	
4.4.90.00.00	Aplicações Diretas	50.000,00	0,00	50.000,00	12.107,91	37.892,09
4.4.90.52.00	Equipamentos e Material Permanente				12.107,91	
4.4.90.52.08	aparelhos, equipamentos, utensílios médico-odontológico, laboratorial e hospitalar				12.107,91	
25010	Bloco Vigilância em Saúde	1.252.606,00	0,00	1.252.606,00	737.380,15	515.225,85
25010.10	Saúde	1.252.606,00	0,00	1.252.606,00	737.380,15	515.225,85
25010.10.304	Vigilância Sanitária	973.358,00	0,00	973.358,00	525.063,18	448.294,82
25010.10.304.01.000044	Aquisição de Equipamentos e Mobiliários p/ o Centro de Controle de Zoonoses	100,00	0,00	100,00	0,00	100,00
4.4.90.00.00	Aplicações Diretas	100,00	0,00	100,00	0,00	100,00
25010.10.304.02.000087	Manutenção dos Recursos das Ações de Dengue	60.100,00	0,00	60.100,00	31.700,00	28.400,00
3.3.90.00.00	Aplicações Diretas	60.100,00	0,00	60.100,00	31.700,00	28.400,00
3.3.90.30.00	Material de Consumo				1.600,00	

Município de NAVEGANTES

Competência: 2018

Código	Títulos	Autorizada R\$			Despesa Realizada	Diferenças
		Créd. Orçam. e Suplemen.	Créd. Esp. e Extraord.	Total		
3.3.90.30.11	material químico				1.600,00	
3.3.90.39.00	Outros Serviços de Terceiros (Pessoa Jurídica)				30.100,00	
3.3.90.39.88	serviços de publicidade e propaganda				30.100,00	
25010.10.304.02.000088	Manutenção dos Recursos do Programa DST/AIDS	94.600,00	0,00	94.600,00	71.605,88	22.994,12
3.3.90.00.00	Aplicações Diretas	74.600,00	0,00	74.600,00	71.605,88	2.994,12
3.3.90.30.00	Material de Consumo				3.736,64	
3.3.90.30.09	material farmacológico				3.375,00	
3.3.90.30.16	material de expediente				361,64	
3.3.90.32.00	Material, Bens ou Serviço para Distribuição Gratuita				9.360,00	
3.3.90.32.03	gêneros alimentícios				9.360,00	
3.3.90.36.00	Outros Serviços de Terceiros (Pessoa Física)				45.695,40	
3.3.90.36.15	locação de imóveis				45.695,40	
3.3.90.39.00	Outros Serviços de Terceiros (Pessoa Jurídica)				12.813,84	
3.3.90.39.63	serviços gráficos e editoriais				520,00	
3.3.90.39.88	serviços de publicidade e propaganda				12.002,00	
3.3.90.39.99	outros serviços de terceiros – pessoa jurídica				291,84	
4.4.90.00.00	Aplicações Diretas	20.000,00	0,00	20.000,00	0,00	20.000,00
25010.10.304.02.000099	Manutenção e Funcionamento do Centro de Controle de Zoonoses	150.000,00	0,00	150.000,00	120.268,12	29.731,88
3.3.90.00.00	Aplicações Diretas	130.749,60	0,00	130.749,60	120.268,12	10.481,48
3.3.90.30.00	Material de Consumo				94.865,20	
3.3.90.30.06	alimentos para animais				17.080,00	
3.3.90.30.16	material de expediente				1.090,60	
3.3.90.30.18	materiais e medicamentos p/uso veterinário				76.527,22	
3.3.90.30.25	material para manutenção de bens móveis				167,38	
3.3.90.39.00	Outros Serviços de Terceiros (Pessoa Jurídica)				25.402,92	
3.3.90.39.10	locação de imóveis				21.556,93	
3.3.90.39.17	manutenção e conservação de máquinas e equipamentos				673,99	

Município de NAVEGANTES

Competência: 2018

Código	Títulos	Autorizada R\$			Despesa Realizada	Diferenças
		Créd. Orçam. e Suplemen.	Créd. Esp. e Extraord.	Total		
3.3.90.39.99	outros serviços de terceiros – pessoa jurídica				3.172,00	
4.4.90.00.00	Aplicações Diretas	19.250,40	0,00	19.250,40	0,00	19.250,40
25010.10.304.02.000100	Manutenção e Funcionamento dos Recursos da Vigilância Sanitária	616.308,00	0,00	616.308,00	290.893,98	325.414,02
3.1.90.00.00	Aplicações Diretas	177.000,00	0,00	177.000,00	59.975,05	117.024,95
3.1.90.11.00	Vencimentos e Vantagens Fixas (Pessoal Civil)				59.975,05	
3.1.90.11.00	vencimentos e vantagens fixas (pessoal civil)				59.975,05	
3.3.90.00.00	Aplicações Diretas	369.308,00	0,00	369.308,00	230.318,93	138.989,07
3.3.90.14.00	Diárias Civil				79.637,10	
3.3.90.14.14	diárias no país – civil				79.637,10	
3.3.90.30.00	Material de Consumo				145.989,83	
3.3.90.30.01	combustíveis e lubrificantes automotivos				19.206,50	
3.3.90.30.07	gêneros de alimentação				590,00	
3.3.90.30.09	material farmacológico				155,80	
3.3.90.30.11	material químico				8.005,50	
3.3.90.30.16	material de expediente				1.767,00	
3.3.90.30.17	material de processamento de dados				19.219,50	
3.3.90.30.24	material para manutenção de bens imóveis				8.172,00	
3.3.90.30.26	material elétrico e eletrônico				13.073,75	
3.3.90.30.36	material hospitalar				63.172,55	
3.3.90.30.39	material para manutenção de veículos				12.627,23	
3.3.90.39.00	Outros Serviços de Terceiros (Pessoa Jurídica)				4.192,00	
3.3.90.39.16	manutenção e conservação de bens imóveis				250,00	
3.3.90.39.99	outros serviços de terceiros – pessoa jurídica				3.942,00	
3.3.90.46.00	Auxílio Alimentação				500,00	
3.3.90.46.01	auxilio-alimentação em pecúnia				500,00	
4.4.90.00.00	Aplicações Diretas	70.000,00	0,00	70.000,00	600,00	69.400,00
4.4.90.30.00	Material de Consumo				0,00	

Município de NAVEGANTES

Competência: 2018

Código	Títulos	Autorizada R\$			Despesa Realizada	Diferenças
		Créd. Orçam. e Suplemen.	Créd. Esp. e Extraord.	Total		
4.4.90.30.17	material de processamento de dados				0,00	
4.4.90.52.00	Equipamentos e Material Permanente				600,00	
4.4.90.52.35	equipamentos de processamento de dados				600,00	
25010.10.304.02.000107	Manutenção do Centro de reabilitação Animal	52.250,00	0,00	52.250,00	10.595,20	41.654,80
3.3.90.00.00	Aplicações Diretas	52.250,00	0,00	52.250,00	10.595,20	41.654,80
3.3.90.30.00	Material de Consumo				9.911,20	
3.3.90.30.06	alimentos para animais				6.340,00	
3.3.90.30.36	material hospitalar				3.571,20	
3.3.90.39.00	Outros Serviços de Terceiros (Pessoa Jurídica)				684,00	
3.3.90.39.99	outros serviços de terceiros – pessoa jurídica				684,00	
25010.10.305	Vigilância Epidemiológica	279.248,00	0,00	279.248,00	212.316,97	66.931,03
25010.10.305.02.000086	Manutenção e Funcionamento do Centro de vigilância Epidemiológica	279.248,00	0,00	279.248,00	212.316,97	66.931,03
3.1.90.00.00	Aplicações Diretas	253.248,00	0,00	253.248,00	200.585,80	52.662,20
3.1.90.05.00	Outros Benefícios Previdenciários				489,30	
3.1.90.05.01	auxílio-doença - pessoal civil				489,30	
3.1.90.11.00	Vencimentos e Vantagens Fixas (Pessoal Civil)				200.096,50	
3.1.90.11.00	vencimentos e vantagens fixas (pessoal civil)				200.096,50	
3.3.90.00.00	Aplicações Diretas	22.000,00	0,00	22.000,00	7.815,17	14.184,83
3.3.90.30.00	Material de Consumo				5.915,17	
3.3.90.30.01	combustíveis e lubrificantes automotivos				4.286,37	
3.3.90.30.09	material farmacológico				806,40	
3.3.90.30.16	material de expediente				467,40	
3.3.90.30.36	material hospitalar				355,00	
3.3.90.46.00	Auxílio Alimentação				1.900,00	
3.3.90.46.01	auxilio-alimentação em pecúnia				1.900,00	
4.4.90.00.00	Aplicações Diretas	4.000,00	0,00	4.000,00	3.916,00	84,00
4.4.90.52.00	Equipamentos e Material Permanente				3.916,00	

Município de NAVEGANTES

Competência: 2018

Código	Títulos	Autorizada R\$			Despesa Realizada	Diferenças
		Créd. Orçam. e Suplemen.	Créd. Esp. e Extraord.	Total		
4.4.90.52.34	máquinas, utensílios e equipamentos diversos				3.916,00	
	Total da Unidade Gestora	56.057.206,36	0,00	56.057.206,36	48.889.904,42	7.167.301,94

Unidade Gestora: Fundo Municipal Direitos Criança Adoles. Navegantes

Código	Títulos	Autorizada R\$			Despesa Realizada	Diferenças
		Créd. Orçam. e Suplemen.	Créd. Esp. e Extraord.	Total		
24001	Fundo Mun. dos Direitos da Criança e Adolescente	438.000,00	0,00	438.000,00	19.212,71	418.787,29
24001.08	Assistência Social	438.000,00	0,00	438.000,00	19.212,71	418.787,29
24001.08.243	Assistência à Criança e ao Adolescente	438.000,00	0,00	438.000,00	19.212,71	418.787,29
24001.08.243.02.000046	Manut. e Func. Fundo Municipal da Criança e do Adolescente	438.000,00	0,00	438.000,00	19.212,71	418.787,29
3.3.50.00.00	Transferências a Instituições Privadas sem Fins Lucrativos	230.000,00	0,00	230.000,00	0,00	230.000,00
3.3.90.00.00	Aplicações Diretas	168.000,00	0,00	168.000,00	19.212,71	148.787,29
3.3.90.39.00	Outros Serviços de Terceiros (Pessoa Jurídica)				11.778,96	
3.3.90.39.11	locação de softwares				5.276,08	
3.3.90.39.48	serviços de seleção e treinamento				590,00	
3.3.90.39.81	serviços bancários				212,88	
3.3.90.39.99	outros serviços de terceiros – pessoa jurídica				5.700,00	
3.3.90.40.00	Serviços de Tecnologia da Informação e Comunicação (TIC) – Pessoa Jurídica				3.345,00	
3.3.90.40.01	Locação de Equipamentos e Softwares				3.345,00	
3.3.90.47.00	Obrigações Tributárias e Contributivas				4.088,75	
3.3.90.47.12	contribuição para o PIS/PASEP				4.088,75	
4.4.90.00.00	Aplicações Diretas	40.000,00	0,00	40.000,00	0,00	40.000,00
	Total da Unidade Gestora	438.000,00	0,00	438.000,00	19.212,71	418.787,29

Unidade Gestora: Câmara Municipal de Navegantes

Código	Títulos	Autorizada R\$			Despesa Realizada	Diferenças
		Créd. Orçam. e Suplemen.	Créd. Esp. e Extraord.	Total		
01001	Câmara Municipal de Vereadores	4.720.061,10	0,00	4.720.061,10	3.872.230,98	847.830,12

Município de NAVEGANTES

Competência: 2018

Código	Títulos	Autorizada R\$			Despesa Realizada	Diferenças
		Créd. Orçam. e Suplemen.	Créd. Esp. e Extraord.	Total		
01001.01	Legislativa	4.720.061,10	0,00	4.720.061,10	3.872.230,98	847.830,12
01001.01.031	Ação Legislativa	4.720.061,10	0,00	4.720.061,10	3.872.230,98	847.830,12
01001.01.031.01.000126	Construção da Nova Sede da Câmara de Vereadores	380.000,00	0,00	380.000,00	0,00	380.000,00
4.4.90.00.00	Aplicações Diretas	380.000,00	0,00	380.000,00	0,00	380.000,00
01001.01.031.02.000119	Manutenção e Funcionamento da Câmara de Vereadores	4.340.061,10	0,00	4.340.061,10	3.872.230,98	467.830,12
3.1.90.00.00	Aplicações Diretas	3.230.000,00	0,00	3.230.000,00	3.186.943,83	43.056,17
3.1.90.11.00	Vencimentos e Vantagens Fixas (Pessoal Civil)				2.653.405,24	
3.1.90.11.01	vencimentos e salários				2.653.405,24	
3.1.90.13.00	Obrigações Patronais				453.144,71	
3.1.90.13.02	contribuições previdenciárias – INSS				453.144,71	
3.1.90.94.00	Indenizações e Restituições Trabalhistas				80.393,88	
3.1.90.94.99	diversas indenizações e restituições trabalhistas				80.393,88	
3.1.91.00.00	Aplic Direta Decorrente de Oper entre Órgãos, Fundos e Entid Integ dos Orç Fiscal e da Seg. Social	150.000,00	0,00	150.000,00	90.490,10	59.509,90
3.1.91.13.00	Obrigações Patronais				90.490,10	
3.1.91.13.03	contribuição patronal para o regime próprio				90.490,10	
3.3.90.00.00	Aplicações Diretas	855.061,10	0,00	855.061,10	531.308,22	323.752,88
3.3.90.14.00	Diárias Civil				54.351,95	
3.3.90.14.14	diárias no país – civil				54.351,95	
3.3.90.18.00	Auxílio Financeiro a Estudantes				1.765,94	
3.3.90.18.99	outros auxílios financeiros a estudantes				1.765,94	
3.3.90.30.00	Material de Consumo				42.958,95	
3.3.90.30.01	combustíveis e lubrificantes automotivos				4.882,29	
3.3.90.30.15	material para festividades e homenagens				7.475,00	
3.3.90.30.16	material de expediente				10.958,01	
3.3.90.30.17	material de processamento de dados				789,80	
3.3.90.30.21	material de copa e cozinha				5.631,98	
3.3.90.30.22	material de limpeza e produção de higienização				2.879,41	

Município de NAVEGANTES

Competência: 2018

Código	Títulos	Autorizada R\$			Despesa Realizada	Diferenças
		Créd. Orçam. e Suplemen.	Créd. Esp. e Extraord.	Total		
3.3.90.30.23	uniformes, tecidos e aviamentos				240,00	
3.3.90.30.24	material para manutenção de bens imóveis				334,49	
3.3.90.30.26	material elétrico e eletrônico				1.286,63	
3.3.90.30.29	material para áudio, vídeo e foto				345,00	
3.3.90.30.30	material para comunicações				116,46	
3.3.90.30.44	material de sinalização visual e afins				307,00	
3.3.90.30.49	bilhetes de passagens				5.654,88	
3.3.90.30.51	materiais para conservação e manutenção de bens de uso comum do povo				1.998,00	
3.3.90.30.99	outros materiais de consumo				60,00	
3.3.90.36.00	Outros Serviços de Terceiros (Pessoa Física)				5.860,00	
3.3.90.36.06	serviços técnicos profissionais				810,00	
3.3.90.36.35	serviços de apoio administrativo, técnico e operacional				4.200,00	
3.3.90.36.59	serviços de áudio, vídeo e foto				350,00	
3.3.90.36.99	outros serviços de terceiros – pessoa física				500,00	
3.3.90.39.00	Outros Serviços de Terceiros (Pessoa Jurídica)				367.308,51	
3.3.90.39.01	assinatura de periódicos e anuidades				1.222,40	
3.3.90.39.04	direitos autorais				7.980,00	
3.3.90.39.05	serviços técnicos profissionais				280,00	
3.3.90.39.12	locação de máquinas e equipamentos				7.318,44	
3.3.90.39.16	manutenção e conservação de bens imóveis				800,00	
3.3.90.39.19	manutenção e conservação de veículos				344,50	
3.3.90.39.22	exposições, congressos e conferências				6.280,00	
3.3.90.39.23	festividades e homenagens				8.883,97	
3.3.90.39.25	serviços de instalação de máquinas, equipamentos e afins				300,00	
3.3.90.39.28	coleta de lixo e demais resíduos				1.263,02	
3.3.90.39.43	serviços de energia elétrica				16.957,40	
3.3.90.39.44	serviços de água e esgoto				62,70	

Município de NAVEGANTES

Competência: 2018

Código	Títulos	Autorizada R\$			Despesa Realizada	Diferenças
		Créd. Orçam. e Suplemen.	Créd. Esp. e Extraord.	Total		
3.3.90.39.59	serviços de áudio, vídeo e foto				87.724,24	
3.3.90.39.63	serviços gráficos e editoriais				786,76	
3.3.90.39.69	seguros em geral				1.865,73	
3.3.90.39.70	confecção de uniforme, bandeira e flâmulas				5.697,10	
3.3.90.39.77	vigilância ostensiva/monitorada				2.341,61	
3.3.90.39.78	limpeza e conservação				1.050,00	
3.3.90.39.79	serviços de apoio administrativo, técnico e operacional				63.995,16	
3.3.90.39.81	serviços bancários				4.860,86	
3.3.90.39.83	serviços de cópias e reprodução de documentos				53,00	
3.3.90.39.88	serviços de publicidade e propaganda				87.882,46	
3.3.90.39.90	serviços de publicidade legal				3.148,00	
3.3.90.39.99	outros serviços de terceiros – pessoa jurídica				45.561,64	
3.3.90.39.64	Telefonia Fixa e Móvel (Que Não Integrem Pacote de Comunicação De Dados)				10.649,52	
3.3.90.40.00	Serviços de Tecnologia da Informação e Comunicação (TIC) – Pessoa Jurídica				54.046,04	
3.3.90.40.01	Locação de Equipamentos e Softwares				36.975,28	
3.3.90.40.05	Serviços de Telefonia Fixa d Móvel (Quando Integrarem Pacote de Comunicação de Dados)				7.967,76	
3.3.90.40.09	Manutenção e Conservação de Equipamentos de Tic				4.523,00	
3.3.90.40.15	Conteúdo de Web				4.200,00	
3.3.90.40.99	Outros Serviços de Tecnologia da Informação e Comunicação				380,00	
3.3.90.46.00	Auxílio Alimentação				4.638,34	
3.3.90.46.01	auxilio-alimentação em pecúnia				4.638,34	
3.3.90.47.00	Obrigações Tributárias e Contributivas				378,49	
3.3.90.47.10	taxas				378,49	
3.3.91.00.00	Aplic Direta Decorrente de Oper entre Órgãos, Fundos e Entid Integ dos Orç Fiscal e da Seg. Social	5.000,00	0,00	5.000,00	1.500,00	3.500,00
3.3.91.39.00	Outros Serviços de Terceiros (Pessoa Jurídica)				1.500,00	
3.3.91.39.44	serviços de água e esgoto				1.500,00	

Município de NAVEGANTES

Competência: 2018

Código	Títulos	Autorizada R\$			Despesa Realizada	Diferenças
		Créd. Orçam. e Suplemen.	Créd. Esp. e Extraord.	Total		
4.4.90.00.00	Aplicações Diretas	100.000,00	0,00	100.000,00	61.988,83	38.011,17
4.4.90.51.00	Obras e Instalações				52.553,78	
4.4.90.51.07	reforma				52.553,78	
4.4.90.52.00	Equipamentos e Material Permanente				9.435,05	
4.4.90.52.24	equipamentos de proteção, segurança e socorro				738,05	
4.4.90.52.35	equipamentos de processamento de dados				3.435,00	
4.4.90.52.42	mobiliário em geral				5.262,00	
	Total da Unidade Gestora	4.720.061,10	0,00	4.720.061,10	3.872.230,98	847.830,12
	Total Geral	341.117.471,04	3.396.255,91	344.513.726,95	263.981.402,37	80.532.324,58

BALANÇO ORÇAMENTÁRIO - ANEXO 12
ORÇAMENTOS FISCAL E DA SEGURIDADE SOCIAL

Município de NAVEGANTES

Competência: 06/2018

	Previsão Inicial	Previsão Atualizada	Receitas Realizadas	Saldo
	(a)	(b)	(c)	(d)=(c-b)
RECEITAS ORÇAMENTÁRIAS	301.287.119,11	301.287.119,11	308.511.968,05	7.224.848,94
Receitas Correntes (I)	266.459.725,96	266.459.725,96	301.685.484,54	35.225.758,58
Receita Tributária	53.871.714,80	53.871.714,80	61.526.880,02	7.655.165,22
Receitas de Contribuições	26.281.767,94	26.281.767,94	35.746.214,12	9.464.446,18
Receita Patrimonial	13.693.473,78	13.693.473,78	16.272.745,69	2.579.271,91
Receita Agropecuária	0,00	0,00	0,00	0,00
Receita Industrial	0,00	0,00	0,00	0,00
Receita de Serviços	21.238.724,00	21.238.724,00	23.228.254,31	1.989.530,31
Transferências Correntes	148.370.170,40	148.370.170,40	158.816.599,83	10.446.429,43
Outras Receitas Correntes	3.003.875,04	3.003.875,04	6.094.790,57	3.090.915,53
Receitas de Capital (II)	34.827.393,15	34.827.393,15	6.826.483,51	-28.000.909,64
Operações de Crédito	19.000.000,00	19.000.000,00	1.671.841,92	-17.328.158,08
Alienação de Bens	0,00	0,00	0,00	0,00
Amortização de Empréstimos	0,00	0,00	0,00	0,00
Transferências de Capital	15.827.393,15	15.827.393,15	5.154.641,59	-10.672.751,56
Outras Receitas de Capital	0,00	0,00	0,00	0,00
RECEITAS INTRA-ORÇAMENTÁRIAS (III)	313.054,00	313.054,00	374.192,03	61.138,03
SUBTOTAL DAS RECEITAS (IV) = (I + II + III)	301.600.173,11	301.600.173,11	308.886.160,08	7.285.986,97
Operações de Crédito / Refinanciamento (V)	0,00	0,00	0,00	0,00
Operações de Crédito Internas	0,00	0,00	0,00	0,00
Mobiliária	0,00	0,00	0,00	0,00
Contratual	0,00	0,00	0,00	0,00
Operações de Crédito Externas	0,00	0,00	0,00	0,00
Mobiliária	0,00	0,00	0,00	0,00
Contratual	0,00	0,00	0,00	0,00
SUBTOTAL COM REFINANCIAMENTO (VI) = (IV + V)	301.600.173,11	301.600.173,11	308.886.160,08	7.285.986,97
DÉFICIT (VII)				
TOTAL (VIII) = (VI + VII)	301.600.173,11	301.600.173,11	308.886.160,08	7.285.986,97
Saldos de Exercícios Anteriores				
Recursos Arrecadados em Exercícios Anteriores	0,00	0,00	0,00	0,00
Superávit Financeiro		19.075.670,86		
Reabertura de créditos adicionais		0,00		



BALANÇO ORÇAMENTÁRIO - ANEXO 12
ORÇAMENTOS FISCAL E DA SEGURIDADE SOCIAL

Município de NAVEGANTES

Competência: 06/2018

	Dotação Inicial (e)	Dotação Atualizada (f)	Despesas Empenhadas (g)	Despesas Liquidadas (h)	Despesas Pagas (i)	Saldo da Dotação (j) = (f-g)
DESPESAS ORÇAMENTÁRIAS	249.320.605,75	288.523.899,25	233.459.291,42	221.405.567,29	216.329.158,55	55.064.607,83
Despesas Correntes (IX)	184.734.050,66	222.931.635,87	210.803.499,67	207.188.632,18	202.491.521,81	12.128.136,20
Pessoal e Encargos Sociais	99.826.549,87	125.639.497,48	123.088.076,13	123.088.076,13	123.067.380,73	2.551.421,35
Juros e Encargos da Dívida	302.378,05	372.378,05	322.743,53	322.743,53	322.743,53	49.634,52
Outras Despesas Correntes	84.605.122,74	96.919.760,34	87.392.680,01	83.777.812,52	79.101.397,55	9.527.080,33
Despesas de Capital (X)	64.586.555,09	65.592.263,38	22.655.791,75	14.216.935,11	13.837.636,74	42.936.471,63
Investimentos	60.586.555,09	57.892.263,38	15.005.233,95	6.566.377,31	6.187.078,94	42.887.029,43
Inversões Financeiras	0,00	0,00	0,00	0,00	0,00	0,00
Amortização da Dívida(*)	4.000.000,00	7.700.000,00	7.650.557,80	7.650.557,80	7.650.557,80	49.442,20
Reserva de Contingência (XI)	984.511,83	142.255,92				142.255,92
DESPESAS INTRA-ORÇAMENTÁRIAS (XII)	26.990.348,44	31.542.864,69	30.522.110,95	30.522.110,95	30.448.283,91	1.020.753,74
SUBTOTAL DAS DESPESAS (XIII) = (IX + X + XI + XII)	277.295.466,02	320.209.019,86	263.981.402,37	251.927.678,24	246.777.442,46	56.227.617,49
Superávit (XIV)			44.904.757,71			-44.904.757,71
TOTAL (XV = XIII + XIV)	277.295.466,02	320.209.019,86	308.886.160,08	251.927.678,24	246.777.442,46	11.322.859,78
Reserva do RPPS	24.304.707,09	24.304.707,09				24.304.707,09

(*) Incluída a Amortização da Dívida/Refinanciamento

AMORTIZAÇÃO DA DÍVIDA / REFINANCIAMENTO

Município de NAVEGANTES

Competência: 06/2018

	Despesa Empenhada	Despesa Liquidada	Despesa Paga
Amortização da Dívida Interna	0,00	0,00	0,00
Dívida Mobiliária	0,00	0,00	0,00
Outras Dívidas	0,00	0,00	0,00
Amortização da Dívida Externa	0,00	0,00	0,00
Dívida Mobiliária	0,00	0,00	0,00
Outras Dívidas	0,00	0,00	0,00
TOTAL	0,00	0,00	0,00

Município de NAVEGANTES

Competência: 06/2018

	Inscritos		Liquidados	Pagos	Cancelados	Saldo
	Em Exercícios Anteriores	Em 31 de Dezembro do Exercício Anterior				
	(a)	(b)	(c)	(d)	(e)	(f) = (a+b-c-e)
Despesas Correntes	110.447,32	2.429.919,01	1.698.865,23	1.698.865,23	731.147,90	110.353,20
Pessoal e Encargos Sociais	407,92	4.309,30	0,00	0,00	4.309,30	407,92
Juros e Encargos da Dívida	0,00	0,00	0,00	0,00	0,00	0,00
Outras Despesas Correntes	110.039,40	2.425.609,71	1.698.865,23	1.698.865,23	726.838,60	109.945,28
Despesas de Capital	2.735.532,88	2.659.970,50	2.563.789,03	2.563.789,03	1.342.844,57	1.488.869,78
Investimentos	2.735.532,88	2.659.970,50	2.563.789,03	2.563.789,03	1.342.844,57	1.488.869,78
Inversões Financeiras	0,00	0,00	0,00	0,00	0,00	0,00
Amortização da Dívida	0,00	0,00	0,00	0,00	0,00	0,00
TOTAL	2.845.980,20	5.089.889,51	4.262.654,26	4.262.654,26	2.073.992,47	1.599.222,98

EXECUÇÃO DOS RESTOS A PAGAR PROCESSADOS

Município de NAVEGANTES

Competência: 06/2018

	Inscritos		Pagos	Cancelados	Saldo
	Em Exercícios Anteriores	Em 31 de Dezembro do Exercício Anterior			
	(a)	(b)			
Despesas Correntes	42.623,10	4.115.059,52	4.082.598,63	48.334,72	26.749,27
Pessoal e Encargos Sociais	24.447,83	18.912,67	15.587,20	9.021,86	18.751,44
Juros e Encargos da Dívida	0,00	0,00	0,00	0,00	0,00
Outras Despesas Correntes	18.175,27	4.096.146,85	4.067.011,43	39.312,86	7.997,83
Despesas de Capital	78.627,75	425.022,35	425.022,35	1.970,37	76.657,38
Investimentos	78.627,75	425.022,35	425.022,35	1.970,37	76.657,38
Inversões Financeiras	0,00	0,00	0,00	0,00	0,00
Amortização da Dívida	0,00	0,00	0,00	0,00	0,00
TOTAL	121.250,85	4.540.081,87	4.507.620,98	50.305,09	103.406,65



BALANÇO FINANCEIRO - ANEXO 13

Município de NAVEGANTES

Competência: 06/2018

INGRESSOS

	Exercício Atual	Exercício Anterior
Receita Orçamentária (I)	308.886.160,08	270.910.171,01
Ordinária	106.110.392,45	94.723.772,66
Vinculada	202.775.767,63	176.186.398,35
Transferências Financeiras Recebidas (II)	47.060.578,14	42.873.794,57
Transferências Recebidas para a Execução Orçamentária	47.048.176,14	42.861.613,57
Transferências Recebidas Independentes da Execução Orçamentária	0,00	0,00
Transferências Recebidas para Aporte de recursos para o RPPS	12.402,00	12.181,00
Recebimentos Extraorçamentários (III)	53.102.142,09	42.444.496,61
Inscrição de Restos a Pagar Não Processados	12.053.724,13	5.089.889,51
Inscrição de Restos a Pagar Processados	5.150.235,78	4.540.081,87
Depósitos Restituíveis e Valores Vinculados	35.898.182,18	32.814.525,23
Outros Recebimentos Extraorçamentários	0,00	0,00
Saldo em Espécie do Exercício Anterior (IV)	144.570.786,71	102.650.736,79
Caixa e Equivalentes de Caixa	30.989.346,89	17.847.862,61
Depósitos Restituíveis e Valores Vinculados	8.901,06	21.359,60
Investimentos e aplicações temporárias a curto prazo	113.572.538,76	84.781.514,58
TOTAL(V) = (I + II + III + IV)	553.619.667,02	458.879.198,98





BALANÇO FINANCEIRO - ANEXO 13

Município de NAVEGANTES

Competência: 06/2018

DISPÊNDIOS

	Exercício Atual	Exercício Anterior
Despesa Orçamentária (VI)	263.981.402,37	231.927.203,79
Ordinária	88.432.774,63	78.681.315,43
Vinculada	175.548.627,74	153.245.888,36
Transferências Financeiras Concedidas (VII)	47.060.578,14	42.873.794,57
Transferências Concedidas para a Execução Orçamentária	47.048.176,14	42.861.613,57
Transferências Concedidas Independentes da Execução Orçamentária	0,00	0,00
Transferências Concedidas para Aporte de recursos para o RPPS	12.402,00	12.181,00
Pagamentos Extraorçamentários (VIII)	46.985.731,45	39.507.413,91
Pagamentos de Restos a Pagar Não Processados	4.262.654,26	3.534.119,33
Pagamentos de Restos a Pagar Processados	4.507.620,98	3.332.288,44
Depósitos Restituíveis e Valores Vinculados	35.751.508,95	31.716.170,23
Outros Pagamentos Extraorçamentários	2.463.947,26	924.835,91
Saldo em Espécie para o Exercício Seguinte (IX)	195.591.955,06	144.570.786,71
Caixa e Equivalentes de Caixa	47.330.293,09	30.989.346,89
Depósitos Restituíveis e Valores Vinculados	4.856,75	8.901,06
Investimentos e aplicações temporárias a curto prazo	148.256.805,22	113.572.538,76
TOTAL(X) = (VI + VII + VIII + IX)	553.619.667,02	458.879.198,98




Município de NAVEGANTES

Receitas Orçamentárias segundo as Fontes de Recursos - Anexo 1 ao Balanço Financeiro

Competência: 06/2018

Código	Especificação	Valor
6.2.1.2.0.00.00	RECEITA REALIZADA - RECURSOS ORDINÁRIOS	
	00 - Recursos Ordinários	106.174.711,18
	Total das Receitas Orçamentárias - Recursos Ordinários (I)	106.174.711,18
6.2.1.2.0.00.00	RECEITA ORÇAMENTÁRIAS - RECURSOS VINCULADOS	
	00 - Recursos Ordinários	304.587,76
	01 - Receitas de Impostos e Transf de Impostos: Educação	38.618.698,24
	02 - Receitas de Impostos e Transf de impostos: Saúde	28.098.185,11
	03 - Contribuição para o Regime Próprio de Previdência Social - RPPS	52.055.457,37
	06 - Recursos Diretamente Arrecadados pela Administração Indireta e Fundos	2.033.030,65
	07 - Contribuição de Intervenção no Domínio Econômico - CIDE	125.364,44
	08 - Contribuição para o Custeio dos Serviços de Iluminação Pública - COSIP	6.204.419,76
	09 - FIA Imposto de Renda	404.586,69
	10 - Convênio de Trânsito - Militar	184.989,40
	11 - Convênio de Trânsito - Civil	189.293,68
	12 - Convênio de Trânsito - Prefeitura	871.282,33
	18 - Transf. do FUNDEF/FUNDEB - (aplic. remuneração dos prof. do Magist. em efet exercício na Ed. Bá	52.297.386,77
	19 - Transferências do FUNDEF/FUNDEB - (aplicação em outras despesas da Educação Básica)	13.171.127,35
	32 - Transferências de Convênios – União/Educação	1.391.681,77
	33 - Transferências de Convênios – União/Saúde	21.566,97
	34 - Transferências de Convênios – União/Outros (não relacionados à educação/saúde/assistência socia	1.800.883,34
	35 - Transferências do Sistema Único de Assistência Social – SUAS/União	319.740,40
	36 - Salário-Educação	6.850.824,30
	37 - Outras Transferências do Fundo Nacional de Desenvolvimento da Educação – FNDE (não repassadas p	2.037.555,59
	38 - Transferências do Sistema Único de Saúde – SUS/União	14.675.569,49
	62 - Transferências de Convênios – Estado/Educação	553.324,15
	63 - Transferências de Convênios – Estado/Saúde	17.082,44
	64 - Transferências de Convênios – Estado/Outros (não relacionados	4.228,80



**Município de NAVEGANTES**

Receitas Orçamentárias segundo as Fontes de Recursos - Anexo 1 ao Balanço Financeiro

Competência: 06/2018

à educação/saúde/assistência socia	4.228,80
65 - Transferências do Sistema Único de Assistência Social – SUAS/Estado	80.800,38
67 - Transferências do Sistema Único de Saúde – SUS/Estado	852.546,68
80 - Outras Especificações	160.000,00
83 - Operações de Crédito Internas - Outros Programas	1.672.301,82
Total das Receitas Orçamentárias - Recursos Vinculados (II)	224.996.515,68
TOTAL GERAL (I + II)	331.171.226,86





Município de NAVEGANTES

Deduções da Receita Orçamentária segundo as Fontes de Recurso - Anexo 2 ao Balanço Financeiro

Competência: 06/2018

Código	Especificação	Valor
6.2.1.3.0.00.00	DEDUÇÃO RECEITA REALIZADA - RECURSOS ORDINÁRIOS	
	00 - Recursos Ordinários	64.318,73
	Total das Deduções de Receitas Orçamentárias - Recursos Ordinários (I)	64.318,73
6.2.1.3.0.00.00	DEDUÇÃO RECEITA ORÇAMENTÁRIAS - RECURSOS VINCULADOS	
	00 - Recursos Ordinários	30.453,89
	01 - Receitas de Impostos e Transf de Impostos: Educação	16.609.755,73
	02 - Receitas de Impostos e Transf de impostos: Saúde	23.386,77
	03 - Contribuição para o Regime Próprio de Previdência Social - RPPS	5.536.606,31
	06 - Recursos Diretamente Arrecadados pela Administração Indireta e Fundos	686,87
	32 - Transferências de Convênios – União/Educação	1.040,41
	33 - Transferências de Convênios – União/Saúde	2.931,02
	34 - Transferências de Convênios – União/Outros (não relacionados à educação/saúde/assistência socia	8.589,30
	35 - Transferências do Sistema Único de Assistência Social – SUAS/União	760,63
	63 - Transferências de Convênios – Estado/Saúde	6.403,48
	64 - Transferências de Convênios – Estado/Outros (não relacionados à educação/saúde/assistência socia	133,64
	Total das Deduções de Receitas Orçamentárias - Recursos Vinculados (II)	22.220.748,05
	TOTAL GERAL (I + II)	22.285.066,78





Município de NAVEGANTES

Despesas Orçamentárias segundo as Fontes de Recurso - Anexo 3 ao Balanço Financeiro

Competência: 06/2018

Código	Especificação	Valor
6.2.2.1.3.00.00	DESPESAS ORÇAMENTÁRIAS - RECURSOS ORDINÁRIOS	
	00 - Recursos Ordinários	88.432.774,63
	Total das Despesas Orçamentárias - Recursos Ordinários (I)	88.432.774,63
6.2.2.1.3.00.00	DESPESAS ORÇAMENTÁRIAS - RECURSOS VINCULADOS	
	00 - Recursos Ordinários	5.216.006,23
	01 - Receitas de Impostos e Transf de Impostos: Educação	22.412.990,80
	02 - Receitas de Impostos e Transf de impostos: Saúde	35.188.490,87
	03 - Contribuição para o Regime Próprio de Previdência Social - RPPS	10.436.891,22
	06 - Recursos Diretamente Arrecadados pela Administração Indireta e Fundos	1.703.553,72
	07 - Contribuição de Intervenção no Domínio Econômico - CIDE	1.181,62
	08 - Contribuição para o Custeio dos Serviços de Iluminação Pública - COSIP	6.141.492,48
	09 - FIA Imposto de Renda	2,88
	10 - Convênio de Trânsito - Militar	141.965,25
	11 - Convênio de Trânsito - Civil	237.524,97
	12 - Convênio de Trânsito - Prefeitura	756.217,62
	18 - Transf. do FUNDEF/FUNDEB - (aplic. remuneração dos prof. do Magist. em efet exercício na Ed. Bá	40.107.553,68
	19 - Transferências do FUNDEF/FUNDEB - (aplicação em outras despesas da Educação Básica)	23.944.103,02
	32 - Transferências de Convênios – União/Educação	2.688.551,78
	33 - Transferências de Convênios – União/Saúde	229.343,50
	34 - Transferências de Convênios – União/Outros (não relacionados à educação/saúde/assistência socia	999.112,16
	35 - Transferências do Sistema Único de Assistência Social – SUAS/União	1.020.237,23
	36 - Salário-Educação	7.618.530,72
	37 - Outras Transferências do Fundo Nacional de Desenvolvimento da Educação – FNDE (não repassadas p	1.674.045,11
	38 - Transferências do Sistema Único de Saúde – SUS/União	12.175.341,28
	62 - Transferências de Convênios – Estado/Educação	719.999,40
	63 - Transferências de Convênios – Estado/Saúde	456.335,30
	64 - Transferências de Convênios – Estado/Outros (não relacionados à educação/saúde/assistência socia	140.527,84



**Município de NAVEGANTES**

Despesas Orçamentárias segundo as Fontes de Recurso - Anexo 3 ao Balanço Financeiro

Competência: 06/2018

65 - Transferências do Sistema Único de Assistência Social – SUAS/Estado	54.615,39
67 - Transferências do Sistema Único de Saúde – SUS/Estado	605.217,66
83 - Operações de Crédito Internas - Outros Programas	878.796,01
Total das Despesas Orçamentárias - Recursos Vinculados (II)	175.548.627,74
TOTAL GERAL (I + II)	263.981.402,37





Município de NAVEGANTES

Saldos em espécie do exercício anterior - Caixa e equivalente de caixa - Anexo 4.1 ao Balanço Financeiro

Competência: 06/2018

Código	Especificação	Valor
1.1.1.0.0.00.00	CAIXA E EQUIVALENTES DE CAIXA - RECURSOS ORDINÁRIOS	
	00 - Recursos Ordinários	12.208.235,99
	Total de Caixa e Equivalentes de Caixa - Recursos Ordinários (I)	12.208.235,99
1.1.1.0.0.00.00	CAIXA E EQUIVALENTES DE CAIXA - RECURSOS VINCULADOS	
	00 - Recursos Ordinários	5.809,88
	01 - Receitas de Impostos e Transf de Impostos: Educação	1.039.412,24
	02 - Receitas de Impostos e Transf de impostos: Saúde	1.211.775,36
	03 - Contribuição para o Regime Próprio de Previdência Social - RPPS	73.443,47
	06 - Recursos Diretamente Arrecadados pela Administração Indireta e Fundos	301.529,71
	07 - Contribuição de Intervenção no Domínio Econômico - CIDE	241.414,43
	08 - Contribuição para o Custeio dos Serviços de Iluminação Pública - COSIP	1.898.374,61
	09 - FIA Imposto de Renda	8.288,32
	10 - Convênio de Trânsito - Militar	6.826,01
	11 - Convênio de Trânsito - Civil	252.185,86
	12 - Convênio de Trânsito - Prefeitura	228.071,27
	18 - Transf. do FUNDEF/FUNDEB - (aplic. remuneração dos prof. do Magist. em efet exercício na Ed. Bá	685.633,83
	19 - Transferências do FUNDEF/FUNDEB - (aplicação em outras despesas da Educação Básica)	415.945,70
	32 - Transferências de Convênios – União/Educação	600.006,09
	33 - Transferências de Convênios – União/Saúde	597.242,32
	34 - Transferências de Convênios – União/Outros (não relacionados à educação/saúde/assistência socia	717.472,96
	35 - Transferências do Sistema Único de Assistência Social – SUAS/União	1.224.493,75
	36 - Salário-Educação	4.371.170,96
	37 - Outras Transferências do Fundo Nacional de Desenvolvimento da Educação – FNDE (não repassadas p	171.169,67
	38 - Transferências do Sistema Único de Saúde – SUS/União	3.196.474,49
	62 - Transferências de Convênios – Estado/Educação	382.894,90
	63 - Transferências de Convênios – Estado/Saúde	757.186,34
	64 - Transferências de Convênios – Estado/Outros (não relacionados àeducação/saúde/assistência socia	139.139,80

**Município de NAVEGANTES**

Saldos em espécie do exercício anterior - Caixa e equivalente de caixa - Anexo 4.1 ao Balanço Financeiro

Competência: 06/2018

65 - Transferências do Sistema Único de Assistência Social – SUAS/Estado	49.890,95
67 - Transferências do Sistema Único de Saúde – SUS/Estado	204.251,21
83 - Operações de Crédito Internas - Outros Programas	1.006,77
Total de Caixa e Equivalentes de Caixa - Recursos Vinculados (II)	18.781.110,90
TOTAL GERAL (I + II)	30.989.346,89





Município de NAVEGANTES

Saldos em espécie do exercício anterior - Depósitos restituíveis e valores vinculados - Anexo 4.2 ao Balanço Financeiro

Competência: 06/2018

Código	Especificação	Valor
1.1.3.0.0.00.00, F	DEPÓSITOS RESTITUÍVEIS E VALORES VINCULADOS - RECURSOS ORDINÁRIOS	
	00 - Recursos Ordinários	3.127,36
	Total de Depósitos Restituíveis e Valores Vinculados - Recursos Ordinários (I)	3.127,36
1.1.3.0.0.00.00, F	DEPÓSITOS RESTITUÍVEIS E VALORES VINCULADOS - RECURSOS VINCULADOS	
	02 - Receitas de Impostos e Transf de impostos: Saúde	4.785,13
	32 - Transferências de Convênios – União/Educação	69,56
	63 - Transferências de Convênios – Estado/Saúde	919,01
	Total de Depósitos Restituíveis e Valores Vinculados - Recursos Vinculados (II)	5.773,70
	TOTAL GERAL (I + II)	8.901,06





Município de NAVEGANTES

Saldos em espécie para o exercício seguinte - Caixa e equivalente de caixa - Anexo 5.1 ao Balanço Financeiro

Competência: 06/2018

Código	Especificação	Valor
1.1.1.0.0.00.00	CAIXA E EQUIVALENTES DE CAIXA - RECURSOS ORDINÁRIOS	
	00 - Recursos Ordinários	18.740.543,10
	Total de Caixa e Equivalentes de Caixa - Recursos Ordinários (I)	18.740.543,10
1.1.1.0.0.00.00	CAIXA E EQUIVALENTES DE CAIXA - RECURSOS VINCULADOS	
	00 - Recursos Ordinários	15,15
	01 - Receitas de Impostos e Transf de Impostos: Educação	1.481.043,94
	02 - Receitas de Impostos e Transf de impostos: Saúde	1.242.013,44
	03 - Contribuição para o Regime Próprio de Previdência Social - RPPS	632,19
	06 - Recursos Diretamente Arrecadados pela Administração Indireta e Fundos	672.786,21
	07 - Contribuição de Intervenção no Domínio Econômico - CIDE	365.597,25
	08 - Contribuição para o Custeio dos Serviços de Iluminação Pública - COSIP	3.178.260,00
	09 - FIA Imposto de Renda	412.872,13
	10 - Convênio de Trânsito - Militar	14.004,40
	11 - Convênio de Trânsito - Civil	165.848,82
	12 - Convênio de Trânsito - Prefeitura	466.358,68
	18 - Transf. do FUNDEF/FUNDEB - (aplic. remuneração dos prof. do Magist. em efet exercício na Ed. Bá	2.354.594,56
	19 - Transferências do FUNDEF/FUNDEB - (aplicação em outras despesas da Educação Básica)	8.229,51
	32 - Transferências de Convênios – União/Educação	1.066.370,19
	33 - Transferências de Convênios – União/Saúde	406.273,77
	34 - Transferências de Convênios – União/Outros (não relacionados à educação/saúde/assistência socia	907.156,11
	35 - Transferências do Sistema Único de Assistência Social – SUAS/União	552.322,49
	36 - Salário-Educação	7.447.104,60
	37 - Outras Transferências do Fundo Nacional de Desenvolvimento da Educação – FNDE (não repassadas p	609.768,09
	38 - Transferências do Sistema Único de Saúde – SUS/União	6.022.531,77
	62 - Transferências de Convênios – Estado/Educação	216.219,65
	63 - Transferências de Convênios – Estado/Saúde	282.138,90
	64 - Transferências de Convênios – Estado/Outros (não relacionados àeducação/saúde/assistência socia	66.422,08



**Município de NAVEGANTES**

Saldos em espécie para o exercício seguinte - Caixa e equivalente de caixa - Anexo 5.1 ao Balanço Financeiro

Competência: 06/2018

65 - Transferências do Sistema Único de Assistência Social – SUAS/Estado	70.094,94
67 - Transferências do Sistema Único de Saúde – SUS/Estado	419.624,45
80 - Outras Especificações	160.000,00
83 - Operações de Crédito Internas - Outros Programas	1.466,67
Total de Caixa e Equivalentes de Caixa - Recursos Vinculados (II)	28.589.749,99
TOTAL GERAL (I + II)	47.330.293,09



**Município de NAVEGANTES**

Saldo em espécie para o exercício seguinte - Depósitos restituíveis e valores vinculados - Anexo 5.2 ao Balanço Financeiro

Competência: 06/2018

Código	Especificação	Valor
1.1.3.0.0.00.00, F	DEPÓSITOS RESTITUÍVEIS E VALORES VINCULADOS - RECURSOS ORDINÁRIOS	
	00 - Recursos Ordinários	71,62
	Total de Depósitos Restituíveis e Valores Vinculados - Recursos Ordinários (I)	71,62
1.1.3.0.0.00.00, F	DEPÓSITOS RESTITUÍVEIS E VALORES VINCULADOS - RECURSOS VINCULADOS	
	02 - Receitas de Impostos e Transf de impostos: Saúde	4.785,13
	Total de Depósitos Restituíveis e Valores Vinculados - Recursos Vinculados (II)	4.785,13
	TOTAL GERAL (I + II)	4.856,75




Município de NAVEGANTES

Saldos em espécie para o exercício seguinte - Investimentos e aplicações temporárias a curto prazo, segundo as Fontes de Recursos - Anexo 5.3 ao Balanço Financeiro.

Competência: 06/2018

Código	Especificação	Valor
1.1.4.0.0.00.00, F	INVESTIMENTOS E APLIC TEMPORARIAS CURTO PRAZO - RECURSOS ORDINÁRIOS	
	Total de Investimentos e Aplic. Temporários de Curto Prazo - Recursos Ordinários (I)	
1.1.4.0.0.00.00, F	INVESTIMENTOS E APLIC TEMPORARIAS CURTO PRAZO - RECURSOS VINCULADOS	
	00 - Recursos Ordinários	3.797.541,58
	03 - Contribuição para o Regime Próprio de Previdência Social - RPPS	144.459.263,64
	Total de Investimentos e Aplic. Temporários de Curto Prazo - Recursos Vinculados (II)	148.256.805,22
	TOTAL GERAL (I + II)	148.256.805,22



Município de NAVEGANTES

Competência: 06/2018

ATIVO	Exercício Atual	Exercício Anterior
ATIVO CIRCULANTE		
Caixa e Equivalentes de Caixa	47.330.293,09	30.989.346,89
Créditos a Curto Prazo	40.451.801,18	20.039.521,01
Créditos Tributários a Receber	40.451.801,18	20.039.521,01
Clientes	0,00	0,00
Créditos de Transferências a Receber	0,00	0,00
Empréstimos e Financiamentos Concedidos	0,00	0,00
Dívida Ativa Tributária	0,00	0,00
Dívida Ativa Não Tributária	0,00	0,00
(-) Ajuste de Perdas de Créditos a Curto Prazo	0,00	0,00
Demais Créditos e Valores a Curto Prazo	2.914.967,71	2.915.110,52
Investimentos e Aplicações Temporárias a Curto Prazo	148.256.805,22	113.572.538,76
Títulos e valores mobiliários	0,00	0,00
Investimento do RPPS	148.256.805,22	113.572.538,76
Aplicações em segmentos de Imóveis	0,00	0,00
(-) Ajustes de Perdas e Investimentos de aplicações temporários	0,00	0,00
Estoques	0,00	0,00
Ativo Não Circulante Mantido Para Venda	0,00	0,00
Variação Patrimoniais Diminutivas Pagas Antecipadamente	6.689,97	10.432,87
Total do Ativo Circulante	238.960.557,17	167.526.950,05
ATIVO NÃO CIRCULANTE		
Ativo Realizável a Longo Prazo	24.486.230,81	28.030.202,80
Créditos a Longo Prazo	24.486.230,81	28.030.202,80
Créditos Tributários a Receber	0,00	0,00
Clientes	0,00	0,00
Empréstimos e Financiamentos Concedidos	0,00	0,00
Dívida Ativa Tributária	24.486.230,81	28.030.202,80
Dívida Ativa Não Tributária	0,00	0,00

Município de NAVEGANTES

Competência: 06/2018

(-) Ajuste de Perdas de Créditos a Longo Prazo	0,00	0,00
Demais Créditos e Valores a Longo Prazo	0,00	0,00
Investimentos e Aplicações Temporárias a Longo Prazo	0,00	0,00
Estoques	0,00	0,00
VPD Pagas Antecipadamente	0,00	0,00
Investimentos	1.000,00	1.000,00
Participações Permanentes	1.000,00	1.000,00
Participações Avaliadas pelo Método de Equivalência Patrimonial	1.000,00	1.000,00
Participações Avaliadas pelo Método de Custo	0,00	0,00
(-) Redução ao Valor Recuperável de Participação Permanente	0,00	0,00
Propriedades para Investimento	0,00	0,00
(-) Depreciação acumulada de Investimentos	0,00	0,00
(-) Redução do Valor Recuperável de Propriedade para Investimento	0,00	0,00
Investimento do RPPS de Longo Prazo	0,00	0,00
(-) Redução ao Valor Recuperável de Investimento do RPPS	0,00	0,00
Demais Investimentos Permanentes	0,00	0,00
(-) Redução ao Valor Recuperável de Investimento - Demais	0,00	0,00
Imobilizado	173.787.111,46	168.740.431,28
Bens Móveis	28.166.096,23	25.250.473,23
(-) Depreciação, exaustão e amortizações acumuladas - Bens Móveis)	-16.110.446,82	-13.308.716,77
(-) Redução ao valor recuperável do imobilizado - Bens Móveis	0,00	0,00
Bens Imóveis	169.453.387,69	163.185.392,53
(-) Depreciação, exaustão e amortizações acumuladas Imóveis	-7.721.925,64	-6.386.717,71
(-) Redução ao valor recuperável do imobilizado - Bens Imóveis	0,00	0,00
Intangível	74.787,10	107.187,10
Diferido	0,00	0,00
Total do Ativo Não Circulante	198.349.129,37	196.878.821,18
TOTAL DO ATIVO	437.309.686,54	364.405.771,23

Município de NAVEGANTES

Competência: 06/2018

PASSIVO E PATRIMÔNIO LÍQUIDO	Exercício Atual	Exercício Anterior
PASSIVO CIRCULANTE		
Obrigações Trabalhistas, Previdenciárias e Assistenciais a Pagar a Curto Prazo	919.953,70	1.686.108,43
Empréstimos e Financiamentos a Curto Prazo	7.731.960,82	3.535.904,86
Fornecedores e Contas a Pagar a Curto Prazo	4.956.692,97	4.416.865,44
Obrigações Fiscais a Curto Prazo	223.791,68	196.879,96
Provisões a Curto Prazo	0,00	0,00
Demais Obrigações a Curto Prazo	2.055.477,41	1.908.989,30
Total do Passivo Circulante	15.887.876,58	11.744.747,99
PASSIVO NÃO CIRCULANTE		
Obrigações Trabalhistas, Previdenciárias e Assistenciais a Pagar a Longo Prazo	6.684.426,10	7.146.376,67
Empréstimos e Financiamentos a Longo Prazo	16.802.327,53	23.493.639,91
Fornecedores a Longo Prazo	465.030,01	465.030,01
Obrigações Fiscais a Longo Prazo	0,00	0,00
Provisões a Longo Prazo	164.754.984,48	111.279.999,31
Provisões Matemáticas Previdenciárias	164.754.984,48	111.279.999,31
Demais Provisões a Longo Prazo	0,00	0,00
Demais Obrigações a Longo Prazo	0,00	0,00
Resultado Diferido	0,00	0,00
Total do Passivo Não Circulante	188.706.768,12	142.385.045,90
TOTAL DO PASSIVO	204.594.644,70	154.129.793,89
PATRIMÔNIO LÍQUIDO		
Patrimônio Social e Capital Social	104.504.031,81	104.504.031,81
Adiantamento para Futuro Aumento de Capital	0,00	0,00
Reservas de Capital	0,00	0,00
Ajustes de Avaliação Patrimonial	0,00	0,00



BALANÇO PATRIMONIAL - ANEXO 14

Município de NAVEGANTES

Competência: 06/2018

Reservas de Lucros	0,00	0,00
Demais Reservas	0,00	0,00
Resultados Acumulados	128.211.010,03	105.771.945,53
Resultado do Exercício	22.439.064,50	38.837.960,69
Resultado de Exercícios Anteriores	105.771.945,53	66.933.984,84
Ajustes de exercícios anteriores	0,00	0,00
outros Resultados	0,00	0,00
(-) Ações/Cotas em Tesouraria	0,00	0,00
Total do Patrimônio Líquido	232.715.041,84	210.275.977,34
TOTAL DO PASSIVO E DO PATRIMÔNIO LÍQUIDO	437.309.686,54	364.405.771,23





QUADRO DOS ATIVOS E PASSIVOS FINANCEIROS E PERMANENTES

Município de NAVEGANTES

Competência: 06/2018

	Exercício Atual	Exercício Anterior
ATIVO (I)		
ATIVO FINANCEIRO	195.591.955,06	144.570.786,71
ATIVO PERMANENTE	241.717.731,48	219.834.984,52
Total do Ativo	437.309.686,54	364.405.771,23
PASSIVO (II)		
PASSIVO FINANCEIRO	20.291.938,43	13.835.878,09
PASSIVO PERMANENTE	197.955.653,38	148.229.785,51
Total do Passivo	218.247.591,81	162.065.663,60
SALDO PATRIMONIAL(III) = (I - II)	219.062.094,73	202.340.107,63





QUADRO DAS CONTAS DE COMPENSAÇÃO

Município de NAVEGANTES

Competência: 06/2018

ATOS POTENCIAIS ATIVOS	Exercício Atual	Exercício Anterior
Garantias e Contragarantias Recebidas	0,00	0,00
Direitos Conveniados e Outros Instrumentos Congêneres	6.502.870,11	6.502.870,11
Direitos Contratuais	4.353.224,67	3.221.744,79
Outros Atos Potenciais Ativos	0,00	0,00
Total dos Atos Potenciais Ativos	10.856.094,78	9.724.614,90

ATOS POTENCIAIS PASSIVOS	Exercício Atual	Exercício Anterior
Garantias e Contragarantias Concedidas	0,00	0,00
Obrigações Conveniadas e Outros Instrumentos Congêneres	1.517.646,67	863.479,03
Obrigações Contratuais	75.050.654,18	69.917.553,94
Outros Atos Potenciais Passivos	0,00	0,00
Total dos Atos Potenciais Passivos	76.568.300,85	70.781.032,97





BALANÇO PATRIMONIAL - ANEXO 14
DEMONSTRATIVO DO SUPERÁVIT/DÉFICIT FINANCEIRO

Município de NAVEGANTES

Competência: 06/2018

FONTES DE RECURSOS	Exercício Atual	Exercício Anterior
00 - Recursos Ordinários	16.668.525,25	10.843.829,59
01 - Receitas de Impostos e Transf de Impostos: Educação	128.576,35	174,25
02 - Receitas de Impostos e Transf de impostos: Saúde	22.997,53	88.579,67
03 - Contribuição para o Regime Próprio de Previdência Social - RPPS	144.331.651,91	110.710.252,99
06 - Recursos Diretamente Arrecadados pela Administração Indireta e Fundos	582.327,78	236.984,94
07 - Contribuição de Intervenção no Domínio Econômico - CIDE	365.597,25	241.414,43
08 - Contribuição para o Custeio dos Serviços de Iluminação Pública - COSIP	1.857.741,37	1.536.057,25
09 - FIA Imposto de Renda	412.872,13	8.288,32
10 - Convênio de Trânsito - Militar	14.004,40	6.826,01
11 - Convênio de Trânsito - Civil	126.748,01	210.824,77
12 - Convênio de Trânsito - Prefeitura	390.564,92	203.676,18
18 - Transf. do FUNDEF/FUNDEB - (aplic. remuneração dos prof. do Magist. em efet exercício na Ed. Bá	2.015.830,31	366.336,55
19 - Transferências do FUNDEF/FUNDEB - (aplicação em outras despesas da Educação Básica)	7.680,79	403.777,12
32 - Transferências de Convênios – União/Educação	-1.197.600,26	163.718,25
33 - Transferências de Convênios – União/Saúde	336.391,09	545.316,32
34 - Transferências de Convênios – União/Outros (não relacionados à educação/saúde/assistência socia	-67.339,62	-1.030.652,31
35 - Transferências do Sistema Único de Assistência Social – SUAS/União	501.815,70	1.197.390,05
36 - Salário-Educação	3.211.180,89	3.962.074,66
37 - Outras Transferências do Fundo Nacional de Desenvolvimento da Educação – FNDE (não repassadas p	452.744,12	63.230,88
38 - Transferências do Sistema Único de Saúde – SUS/União	5.114.562,38	2.529.846,22
62 - Transferências de Convênios – Estado/Educação	216.219,65	382.894,90
63 - Transferências de Convênios – Estado/Saúde	282.138,90	630.908,60
64 - Transferências de Convênios – Estado/Outros (não relacionados à educação/saúde/assistência socia	2.707,12	90.289,66
65 - Transferências do Sistema Único de Assistência Social – SUAS/Estado	70.094,94	43.909,95
67 - Transferências do Sistema Único de Saúde – SUS/Estado	367.096,55	115.492,32
80 - Outras Especificações	160.000,00	0,00
83 - Operações de Crédito Internas - Outros Programas	-1.075.112,83	-2.816.532,95





BALANÇO PATRIMONIAL - ANEXO 14
DEMONSTRATIVO DO SUPERÁVIT/DÉFICIT FINANCEIRO

Município de NAVEGANTES

Competência: 06/2018

TOTAL	175.300.016,63	130.734.908,62
--------------	-----------------------	-----------------------



DEMONSTRAÇÃO DAS VARIAÇÕES PATRIMONIAIS - ANEXO 15

Município de NAVEGANTES

Competência: 06/2018

	Exercício Atual	Exercício Anterior
VARIAÇÕES PATRIMONIAIS AUMENTATIVAS		
Impostos, Taxas e Contribuições de Melhoria	77.797.841,94	63.600.489,31
Impostos	74.100.219,14	60.848.452,58
Taxas	3.585.068,12	2.666.251,56
Contribuição de Melhoria	112.554,68	85.785,17
Contribuições		
Contribuições Sociais	29.753.098,88	26.128.606,56
Contribuições de Intervenção no Domínio Econômico	48.477,88	0,00
Contribuição de Iluminação Pública	6.261.631,71	5.427.407,23
Contribuições de Interesse das Categorias Profissionais	0,00	0,00
Exploração e Venda de Bens, Serviços e Direitos		
Venda de Mercadorias	0,00	0,00
Venda de Produtos	0,00	0,00
Exploração de Bens e Direitos e Prestação de Serviços	23.733.024,20	20.873.166,36
Variações Patrimoniais Aumentativas Financeiras		
Juros e Encargos de Empréstimos e Financiamentos Concedidos	0,00	0,00
Juros e Encargos de Mora	1.617.279,50	701.990,20
Variações Monetárias e Cambiais	0,00	0,00
Descontos Financeiros Obtidos	0,00	0,00
Remuneração de Depósitos Bancários e Aplicações Financeiras	16.140.463,41	14.170.143,90
Outras Variações Patrimoniais Aumentativas - Financeiras	0,00	0,00
Transferências e Delegações Recebidas		
Transferências Intragovernamentais	47.117.580,13	42.873.794,57
Transferências Intergovernamentais	179.509.189,13	157.849.018,13
Transferências das Instituições Privadas	560.000,00	8.288,32
Transferências das Instituições Multigovernamentais	0,00	0,00
Transferências de Consórcios Públicos	0,00	0,00
Transferências do Exterior	0,00	0,00
Execução orçamentária delegada de Entes	0,00	0,00
Transferências de Pessoas Físicas	4.586,69	0,00
Outras Transferências Delegadas Recebidas	0,00	0,00
Valorização e Ganhos com Ativos e Desincorporação de Passivos	48.334,72	761.452,94

DEMONSTRAÇÃO DAS VARIAÇÕES PATRIMONIAIS - ANEXO 15

Município de NAVEGANTES

Competência: 06/2018

Reavaliação de Ativos	0,00	0,00
Ganhos com Alienação	0,00	0,00
Ganhos com Incorporação de Ativos	0,00	0,00
Ganhos Desincorporação de Passivos	0,00	761.452,94
Cancelamento de Restos a Pagar	48.334,72	0,00
Reversão da Redução do Valor Recuperável	0,00	0,00
Outras Variações Patrimoniais Aumentativas	5.436.627,64	4.804.642,44
Varição Patrimonial Aumentativa a Classificar	0,00	0,00
Resultado Positivo de Participações	0,00	0,00
Reversão de Provisões e Ajustes de Perdas	186.161,90	867.741,34
Diversas Variações Patrimoniais Aumentativas	5.250.465,74	3.936.901,10
Total das Variações Patrimoniais Aumentativas (I)	388.028.135,83	337.198.999,96
VARIAÇÕES PATRIMONIAIS DIMINUTIVAS		
Pessoal e Encargos	138.252.184,45	134.922.278,81
Remuneração a Pessoal	112.802.282,35	103.298.108,94
Encargos Patronais	23.922.638,84	30.283.713,99
Benefícios a Pessoal	202.523,80	0,00
Outras Variações Patrimoniais Diminutivas - Pessoal e Encargos	1.324.739,46	1.340.455,88
Benefícios Previdenciários e Assistenciais	16.299.359,13	12.603.072,87
Aposentadorias e Reformas	8.376.807,87	6.670.036,46
Pensões	1.880.147,95	1.750.198,76
Benefícios de Prestação Continuada	0,00	0,00
Benefícios Eventuais	0,00	0,00
Políticas Públicas de Transferência de Renda	0,00	0,00
Outros Benefícios Previdenciários e Assistenciais	6.042.403,31	4.182.837,65
Uso de Bens, Serviços e Consumo de Capital Fixo	81.335.827,10	72.302.708,68
Uso de Material de Consumo	18.726.972,15	15.040.486,58
Serviços	58.439.516,97	52.864.041,43
Depreciação, Amortização e Exaustão	4.169.337,98	4.398.180,67
Variações Patrimoniais Diminutivas Financeiras	949.477,46	271.925,68
Juros e Encargos de Empréstimos e Financiamentos Obtidos	322.743,53	271.091,20

DEMONSTRAÇÃO DAS VARIAÇÕES PATRIMONIAIS - ANEXO 15

Município de NAVEGANTES

Competência: 06/2018

Juros e Encargos de Mora	14.263,29	84,48
Variações Monetárias e Cambiais	19.536,38	0,00
Descontos Financeiros Concedidos	0,00	0,00
Outras Variações Patrimoniais Diminutivas - Financeiras	592.934,26	750,00
Transferências e Delegações Concedidas	64.619.046,31	58.988.361,92
Transferências Intragovernamentais	47.060.578,14	42.873.794,57
Transferências Intergovernamentais	16.578.183,59	15.208.981,36
Transferências às Instituições Privadas	445.919,90	237.863,09
Transferências às Instituições Multigovernamentais	0,00	0,00
Transferências aos Consórcios Públicos	138.119,99	135.579,92
Transferências ao Exterior	0,00	0,00
Execução Orçamentária Delegada a Entes	0,00	57,43
Outras Transferências e Delegações Concedidas	396.244,69	532.085,55
Desvalorização e Perda de Ativos e Incorporação de Passivos	4.777.601,88	254.707,63
Reavaliação, redução a Valor Recuperável e Ajuste para Perdas	2.463.947,26	254.707,63
Perdas com Alienação	0,00	0,00
Perdas Involuntárias	0,00	0,00
Incorporação de Passivos	2.313.654,62	0,00
Desincorporação de Ativos	0,00	0,00
Tributárias	3.445.670,56	3.164.581,74
Impostos, Taxas e Contribuições de Melhoria	46.555,53	58.874,44
Contribuições	3.399.115,03	3.105.707,30
Custo das Mercadorias Vendidas, dos Produtos Vendidos e dos Serviços Prestados	0,00	0,00
Custo de Mercadorias Vendidas	0,00	0,00
Custo de Produtos Vendidos	0,00	0,00
Custo de Serviços Prestados	0,00	0,00
Outras Variações Patrimoniais Diminutivas	55.909.904,44	15.853.401,94
Premiações	84.835,90	80.415,00
Resultado Negativo de Participações	0,00	0,00
Incentivos	751.992,47	729.416,29
Subvenções Econômicas	0,00	0,00
Participações e Contribuições	0,00	0,00

DEMONSTRAÇÃO DAS VARIAÇÕES PATRIMONIAIS - ANEXO 15

Município de NAVEGANTES

Competência: 06/2018

Constituição de Provisões	53.474.985,17	14.417.375,91
Diversas Variações Patrimoniais Diminutivas	1.598.090,90	626.194,74
Total das Variações Patrimoniais Diminutivas (II)	365.589.071,33	298.361.039,27
RESULTADO PATRIMONIAL DO PERÍODO (I - II)	22.439.064,50	38.837.960,69

Município de NAVEGANTES

Competência: 06/2018

	Exercício Atual
FLUXOS DE CAIXA DAS ATIVIDADES OPERACIONAIS	
Ingressos	385.506.960,47
Receitas derivadas e originárias	142.868.884,71
Transferências correntes recebidas	159.190.791,86
Outros ingressos operacionais	83.447.283,90
Desembolsos	324.481.783,20
Pessoal e demais despesas	207.366.469,32
Juros e encargos da dívida	322.743,53
Transferências concedidas	31.032.056,73
Outros desembolsos operacionais	85.760.513,62
<i>Fluxo de caixa líquido das atividades operacionais (I)</i>	61.025.177,27
FLUXOS DE CAIXA DAS ATIVIDADES DE INVESTIMENTOS	
Ingressos	0,00
Alienações de bens	0,00
Amortização de empréstimos e financiamentos concedidos	0,00
Outros ingressos de Investimentos	
Desembolsos	9.175.890,32
Aquisição de ativo não circulante	8.582.668,52
Concessão de empréstimos e financiamentos	0,00
Outros desembolsos de investimentos	593.221,80
<i>Fluxo de caixa líquido das atividades de investimentos (II)</i>	-9.175.890,32
FLUXOS DE CAIXA DAS ATIVIDADES DE FINANCIAMENTO	
Ingressos	6.826.483,51
Operações de Crédito	1.671.841,92
Integralização do capital social de empresas dependentes	0,00
Transferências de capital recebidas	5.154.641,59
Outros ingressos de financiamentos	
Desembolsos	7.650.557,80
Amortização/Refinanciamento da Dívida	7.650.557,80
Outros desembolsos de financiamentos	0,00

Fluxo de caixa líquido das atividades de financiamento (III)

-824.074,29

GERAÇÃO LÍQUIDA DE CAIXA E EQUIVALENTE DE CAIXA (I + II + III)	51.025.212,66
Caixa e Equivalentes de caixa inicial (*)	144.561.885,65
Caixa e Equivalentes de caixa final (**)	195.587.098,31

(*) Incluído os valores referentes aos Investimentos temporários a curto prazo inicial, atributo F

(**) Incluído os valores referentes aos Investimentos temporários a curto prazo final, atributo F



**QUADRO DE RECEITAS DERIVADAS E ORIGINÁRIAS****Município de NAVEGANTES****Competência: 06/2018**

	Exercício Atual
RECEITAS DERIVADAS E ORIGINÁRIAS	
Receita Tributária	61.526.880,02
Receita de Contribuições	35.746.214,12
Receita Patrimonial	132.282,28
Receita Agropecuária	0,00
Receita Industrial	0,00
Receita de Serviços	23.228.254,31
Remuneração das Disponibilidades	16.140.463,41
Outras Receitas Derivadas e Originárias	6.094.790,57
Total das Receitas Derivadas e Originárias	142.868.884,71





QUADRO DE TRANSFERÊNCIAS RECEBIDAS E CONCEDIDAS

Município de NAVEGANTES

Competência: 06/2018

	Exercício Atual
TRANSFERÊNCIAS RECEBIDAS	
Intergovernamentais	92.847.667,99
da União	48.839.597,74
de Estados e Distrito Federal	44.008.070,25
de Municípios	0,00
Intragovernamentais	374.192,03
Outras transferências recebidas	65.968.931,84
Total das Transferências Recebidas	159.190.791,86
TRANSFERÊNCIAS CONCEDIDAS	
Intergovernamentais	141.965,25
a União	0,00
a Estados e Distrito Federal	141.965,25
a Municípios	0,00
Intragovernamentais	30.462.171,58
Outras transferências concedidas	427.919,90
Total das Transferências Concedidas	31.032.056,73





**QUADRO DE DESEMBOLSOS DE PESSOAL E DEMAIS
DESPESAS POR FUNÇÃO**

Município de NAVEGANTES

Competência: 06/2018

	Exercício Atual
Legislativa	3.718.252,05
Judiciária	1.776.397,65
Essencial à Justiça	400.013,34
Administração	15.811.721,89
Defesa Nacional	0,00
Segurança Pública	2.809.695,86
Relações Exteriores	0,00
Assistência Social	5.787.318,82
Previdência Social	12.402,00
Saúde	43.749.849,24
Trabalho	3.077.886,35
Educação	79.887.188,29
Cultura	1.354.131,89
Direitos da Cidadania	0,00
Urbanismo	14.494.332,01
Habitação	0,00
Saneamento	19.393.792,67
Gestão Ambiental	975.185,15
Ciência e Tecnologia	0,00
Agricultura	1.297.728,55
Organização Agrária	0,00
Indústria	0,00
Comércio e Serviços	1.422.832,85
Comunicações	0,00
Energia	4.123.606,62
Transporte	3.200.249,83
Desporto e Lazer	1.454.528,94
Encargos Especiais	2.619.355,32
Outras Despesas não identificadas	0,00
Total dos Desembolsos de Pessoal e Demais Despesas por Função	207.366.469,32



**QUADRO DE JUROS E ENCARGOS DA DÍVIDA****Município de NAVEGANTES****Competência: 06/2018**

	Exercício Atual
Juros e Correção Monetária da Dívida Interna	322.743,53
Juros e Correção Monetária da Dívida Externa	0,00
Outros Encargos da Dívida	0,00
Despesas com Juros, Correção Monetária e Outros encargos da dívida, não classificados na Função 28	0,00
Total dos Juros e Encargos da Dívida	322.743,53





DEMONSTRAÇÃO DAS MUTAÇÕES DO PATRIMÔNIO LÍQUIDO

Município de NAVEGANTES

Competência: 06/2018

ESPECIFICAÇÃO	Patrimônio Social e Capital Social	Adiantamento para Futuro Aumento de Capital (AFAC)	Reserva de Capital	Ajuste de Avaliação Patrimonial	Reservas de Lucros	Demais Reservas	Resultados Acumulados	Ações/Cotas em Tesouraria	TOTAL
Saldos iniciais	104.504.031,81	0,00	0,00	0,00	0,00	0,00	105.771.945,53	0,00	210.275.977,34
Ajustes de exercícios anteriores							0,00		0,00
Aumento de capital	0,00	0,00							0,00
Resgate/Reemissão de Ações e Cotas								0,00	0,00
Juros sobre capital próprio									
Resultado do exercício							22.439.064,50		22.439.064,50
Ajustes de avaliação patrimonial				0,00					0,00
Constituição/Reversão de reservas			0,00		0,00	0,00			0,00
Outros							0,00		0,00
Dividendos a distribuir (R\$... por ação)									
Saldos finais	104.504.031,81	0,00	0,00	0,00	0,00	0,00	128.211.010,03	0,00	232.715.041,84



ESTADO DE SANTA CATARINA
PREFEITURA MUNICIPAL DE NAVEGANTES
CNPJ: 83.102.855/0001-50
SECRETARIA DE FINANÇAS

NOTAS EXPLICATIVAS

Balanco Consolidado

Movimentação das contas de Bens Móveis no exercício de 2018

Saldo do Balanço Patrimonial do Exercício de 2017	R\$	25.250.473,23
--	------------	----------------------

(+) Incorporações:

Unidade: Prefeitura **R\$** **1.192.728,80**

(+) Liquidações/2018 (elemento "52")	R\$	1.124.892,17
(+) Liquidações do Exercício de 2018 (elemento 92.52)	R\$	4.816,00
(+) Liquidações de Empenhos Anteriores	R\$	1.398,00
(+) Lançamentos Contábeis (Doações, Lei nº 3271/18)	R\$	36.710,68
(+) Lançamentos Contábeis (Doações, Lei nº 3285/18)	R\$	20.291,31
(+) Lançamento Contábil nº 514 (Regul. Liq. Ant. nº 122/18)	R\$	4.668,00
(+) Lançamento Contábil nº 936 (Regul. Liq. Ant. nº 130/18)	R\$	525,00
(+) Lançamento Contábil nº 935 (Regularização E-112/18)	R\$	1.398,00
(-) Cancelamento RP – 10946/09	R\$	(1.785,00)
(-) Cancelamento de RP/13477/13	R\$	(185,36)

Unidade: Fundo de Assistência Social **R\$** **117.231,00**

(+) Liquidações/2018 (elemento "52")	R\$	111.250,00
(+) Liquidações de Empenhos Anteriores (179-180-206-210/17)	R\$	5.981,00

Unidade: Fundação de Esportes **R\$** **600,00**

(+) Liquidações/2018 (elemento "52")	R\$	600,00
--------------------------------------	-----	--------

Unidade: Fundo de Saúde **R\$** **1.326.668,87**

(+) Liquidações/2018 (elemento "52")	R\$	1.324.818,87
(+) Liquidações de Empenhos Anteriores (1547/17)	R\$	1.850,00

Unidade: Fundação de Cultura **R\$** **1.620,00**

(+) Liquidações/2018 (elemento "52")	R\$	1.620,00
--------------------------------------	-----	----------

Unidade: Fundo de Seq. Contra Incêndio/Pânico **R\$** **38.400,00**

(+) Liquidações/2018 (elemento "52")	R\$	34.770,00
(+) Liquidações de Empenhos Anteriores (72/17)	R\$	3.630,00



ESTADO DE SANTA CATARINA
PREFEITURA MUNICIPAL DE NAVEGANTES
CNPJ: 83.102.855/0001-50
SECRETARIA DE FINANÇAS



Unidade: Fundação de Vigilância	R\$	214.674,50
(+) Liquidações/2018 (elemento "52")	R\$	214.674,50
Unidade: Instituto de Previdência	R\$	14.264,78
(+) Liquidações/2018 (elemento "52")	R\$	13.915,78
(+) Liquidações de Empenhos Anteriores (372/17)	R\$	349,00
Unidade: Câmara de Vereadores	R\$	9.435,05
(+) Liquidações/2018 (elemento "52")	R\$	9.435,05
	R\$	2.915.623,00
Saldo do Balanço Patrimonial do Exercício de 2018	R\$	28.166.096,23

Navegantes-SC. Fevereiro de 2019.

Joel Vieira
Contador CRC/SC – 15.192-0





ESTADO DE SANTA CATARINA
PREFEITURA MUNICIPAL DE NAVEGANTES
CNPJ: 83.102.855/0001-50
SECRETARIA DE FINANÇAS

NOTAS EXPLICATIVAS
Balanco Consolidado

Balanco Patrimonial – Anexo 12

Suplementações

DECRETO Nº 64 DE 07 DE MAIO DE 2018 (DOM 08/05/2018)

“Dispõe sobre a transferência do saldo do excesso de arrecadação para efeito de suplementação”.

- Suplementação a ser efetuada tendo como fonte de recursos o excesso de arrecadação da fonte de recursos “32 – Transferências de Convênios União Educação”, porém no momento do lançamento no sistema de contabilidade, a suplementação utilizou como fonte o “superávit financeiro”.

Seguem em anexo: Decreto nº 64/2018, lançamentos do sistema.

Navegantes-SC. Fevereiro de 2019.

Joel Vieira
Contador CRC/SC – 15.192-0

Navegantes

PREFEITURA

DECRETO N 64 DE 07 DE MAIO DE 2018

Publicação Nº 1615309

ESTADO DE SANTA CATARINA
PREFEITURA DE NAVEGANTES
CNPJ 83.102.855/0001-50

DECRETO Nº 64 DE 07 DE MAIO DE 2018
DISPÕE SOBRE A TRANSFERÊNCIA DO SALDO DO EXCESSO DE ARRECADAÇÃO PARA EFEITO DE SUPLEMENTAÇÃO.

O PREFEITO DE NAVEGANTES, no uso das atribuições que lhe são conferidas pelo inciso I, do art. 18, da Lei nº 3251 de 14/12/2017:

DECRETA:

Art. 1º Fica o Chefe do Poder Executivo Municipal, autorizado a proceder transferência do saldo do excesso de arrecadação da fonte de recursos abaixo discriminada até a importância de R\$ 126.141,98 (cento e vinte e seis mil, cento e quarenta e um reais e noventa e oito centavos) para a seguinte dotação:

Fonte de Recursos: 13200 – Transferencia de Convenios União - Educação
13 – SECRETARIA MUNICIPAL DE EDUCAÇÃO
01 – Diretoria Administrativa
12.365.0027 – 2.131 – Manutenção e Funcionamento da Educação Infantil
294 - 3.3.90.00.00.00 – Outras Despesas Correntes – Apl. Diretas R\$ 126.141,98

Art. 2º Este Decreto entra em vigor na data da sua publicação.

REGISTRE-SE, PUBLIQUE-SE, CUMPRA-SE.
PREFEITURA DE NAVEGANTES, 07 DE MAIO DE 2018.
Emilio Vieira
Prefeito

DECRETO N 65 DE 07 DE MAIO DE 2018

Publicação Nº 1615311

ESTADO DE SANTA CATARINA
PREFEITURA DE NAVEGANTES
CNPJ: 83.102.855/0001-50

DECRETO Nº 65 DE 07 DE MAIO DE 2018
DISPÕE SOBRE A TRANSFERÊNCIA DO SALDO DO SUPERÁVIT FINANCEIRO DO EXERCÍCIO DE 2017 PARA EFEITO DE SUPLEMENTAÇÃO.

O PREFEITO DE NAVEGANTES, no uso das atribuições que lhe são conferidas pelo inciso III, do art. 18, da Lei nº 3251 de 14/12/2017:
DECRETA:
Art. 1º Fica o Chefe do Poder Executivo Municipal, autorizado a

proceder transferência do saldo do superávit financeiro do exercício de 2017, até o valor de R\$ 75.180,00 (setenta e cinco mil, cento e oitenta reais) das fontes de recursos abaixo discriminadas, para as seguintes dotações:

Fonte de Recursos: 33209 – Sup. Financeiro- 2017 - BB-27.782-7
13 – SECRETARIA MUNICIPAL DE EDUCAÇÃO
01 – Diretoria Administrativa
12.365.0027 – 2.131 – Manutenção e Funcionamento da Educação Infantil
295 - 3.3.90.00.00.00 – Outras Despesas Correntes – Apl. Diretas R\$ 57.180,00

Fonte de Recursos: 33210 – Sup. Financeiro- 2017 - BB-26.083-5
13 – SECRETARIA MUNICIPAL DE EDUCAÇÃO
01 – Diretoria Administrativa
12.365.0027 – 2.131 – Manutenção e Funcionamento da Educação Infantil
296 - 3.3.90.00.00.00 – Outras Despesas Correntes – Apl. Diretas R\$ 18.000,00

Art. 2º Este Decreto entra em vigor na data da sua publicação.

REGISTRE-SE, PUBLIQUE-SE, CUMPRA-SE.

Prefeitura de Navegantes, 07 de maio de 2018..

Emilio Vieira
Prefeito

DECRETO N 66 DE 07 DE MAIO DE 2018

Publicação Nº 1615315

ESTADO DE SANTA CATARINA
PREFEITURA DE NAVEGANTES
CNPJ: 83.102.855/0001-50

DECRETO Nº 66 DE 07 DE MAIO DE 2018
DISPÕE SOBRE A TRANSFERÊNCIA DO SALDO DO SUPERÁVIT FINANCEIRO DO EXERCÍCIO DE 2017 PARA EFEITO DE SUPLEMENTAÇÃO.

O PREFEITO DE NAVEGANTES, no uso das atribuições que lhe são conferidas pelo inciso III, do art. 18, da Lei nº 3251 de 14/12/2017:
DECRETA:

Art. 1º Fica o Chefe do Poder Executivo Municipal, autorizado a proceder transferência do saldo do superávit financeiro do exercício de 2017, até o valor de R\$ 18.000,00 (dezoito mil reais) da fonte de recursos abaixo discriminada, para a seguinte dotação:

Fonte de Recursos: 30001 – Sup. Financeiro- 2017 - BB-31.773-X
– Convenio Rádio Patrulha

15 – SECRETARIA MUNICIPAL DE SEGURANÇA E DEFESA SOCIAL
01 – Diretoria de Segurança e Defesa Social



ESTADO DE SANTA CATARINA
PREFEITURA MUNICIPAL DE NAVEGANTES
CNPJ: 83.102.855/0001-50
SECRETARIA DE FINANÇAS



NOTAS EXPLICATIVAS
Balanco Consolidado

Balanco Patrimonial – Anexo 14

Demais créditos e valores a curto prazo
Exercício de 2018

Conta: 1.1.3.4.1.04.00.00.000000

CRÉDITOS A RECEBER DECORRENTES DE PAGAMENTOS SEM RESPALDO ORÇAMENTÁRIO

Saldo de lançamentos efetuados nos exercícios de 2015/2016 e 2017, provenientes de processos administrativos abertos.

Saldo em 31/12/2018	R\$	2.032.619,56
---------------------	-----	--------------

Segue em anexo, razão analítico da conta acima mencionada.

Navegantes-SC. Fevereiro de 2019.

Joel Vieira
Contador CRC/SC – 15.192-O



ESTADO DE SANTA CATARINA
PREFEITURA MUNICIPAL DE NAVEGANTES

Betha Sistemas

Exercício de 2015



Página 1

Razão Analítico para Conciliação Bancária - Período de 01/01/2015 até 31/12/2015

Data	Empenho Histórico	Contrapartida	Valor
Conta: 158910 - CRÉDITOS A RECEBER DECORRENTES DE PAGAMENTOS SEM RESPALDO ORÇAM			Conta banco:
31/12/14	SALDO ANTERIOR		0,00 +
05/11/15	Lançamento contábil 1327 ref REFERENTE PARCELA INICIAL DO CONTRATO Nº 226/2015, FIRMADO ENTRE ESTE MUNICÍPIO E CANÁ PROMOÇÕES E COMÉRCIO LTDA., TENDO COMO OBJETO A REALIZAÇÃO DE SHOW NACIONAL COM O CANTOR "PE. ANTONIO MARIA", A R.		5.000,00 +
16/11/15	Lançamento contábil 1400 ref REFERENTE REGISTRO CONTÁBIL (PROCESSO ADMINISTRATIVO Nº 085/2015) DO PAGAMENTO (NFS: 000.568/131) EFETUADO A EMPRESA SSAT SINALIZAÇÃO E ADESIVOS - EIRELI, PROVENIENTE DO 3º BOLETIM MEDIÇÃO DO CONTRATO.		7.583,94 +
17/12/15	Lançamento contábil 1645 ref REFERENTE REGISTRO CONTÁBIL (PROCESSO ADMINISTRATIVO Nº 086/2015) DO PAGAMENTO (NF: 059) EFETUADO A EMPRESA CADRECON ENGENHARIA E TECNOLOGIA LTDA., PROVENIENTE DO 8º BOLETIM MEDIÇÃO DO CONTRATO PMN Nº.		15.926,72 +
23/12/15	Lançamento contábil 1644 ref REFERENTE PARCELA INICIAL DO CONTRATO Nº 251/2015, FIRMADO ENTRE ESTE MUNICÍPIO E EMPRESA MUSIC TIME COMERCIAL LTDA., TENDO COMO OBJETO A REALIZAÇÃO DE SHOW NACIONAL COM O CANTOR "GABRIEL WALIN", A RE.		10.000,00 +
30/12/15	Lançamento contábil 1759 ref REFERENTE REGISTRO CONTÁBIL (PROCESSO ADMINISTRATIVO Nº 082/2015) DO PAGAMENTO EFETUADO A EMPRESA BALTT EMPREITEIRA TRANSPORTES E TERRAPLANAGEM LTDA., PROVENIENTE DA 2º MEDIÇÃO DA EXECUÇÃO DE OBRAS DE.		674.765,49 +
30/12/15	Lançamento contábil 1755 ref REFERENTE REGISTRO CONTÁBIL (PROCESSO ADMINISTRATIVO Nº 082/2015) DO PAGAMENTO EFETUADO A EMPRESA NOSTRADOMUS PRÉ FABRICADOS EM CONCRETO LTDA., PROVENIENTE DA 2º MEDIÇÃO DO FORNECIMENTO DE GALERIAS C.		263.244,15 +
30/12/15	Lançamento contábil 1757 ref REFERENTE REGISTRO CONTÁBIL (PROCESSO ADMINISTRATIVO Nº 082/2015) DO PAGAMENTO EFETUADO A EMPRESA ALLEANZA PROJETOS E CONSULTORIA LTDA., PROVENIENTE DA 5º MEDIÇÃO DOS SERVIÇOS DE GERENCIAMENTO E FISC.		10.530,70 +
			Total de Débitos: 987.051,00
			Total de Créditos: 0,00
			Saldo Atual: 987.051,00

NAVEGANTES, 06/04/2018

ROBERTO CARLOS DE SOUZA
Prefeito Municipal

MARCIO CAPELLA
Secretário de Finanças

JOEL VIEIRA
Contador - CRC/SC - 15.192-O



ESTADO DE SANTA CATARINA
PREFEITURA MUNICIPAL DE NAVEGANTES



Razão Analítico para Conciliação Bancária - Período de 01/01/2016 até 31/12/2016

Data	Empenho Histórico	Contrapartida	Valor
Conta: 158910 - CRÉDITOS A RECEBER DECORRENTES DE PAGAMENTOS SEM RESPALDO ORÇAM			
31/12/15	SALDO ANTERIOR		987.051,00 +
08/01/16	Lançamento contábil 123 ref REFERENTE PARCELA INICIAL DO CONTRATO Nº 251/2015, FIRMADO ENTRE ESTE MUNICÍPIO E EMPRESA MUSIC TIME COMERCIAL LTDA., TENDO COMO OBJETO A REALIZAÇÃO DE SHOW NACIONAL COM O CANTOR "GABRIEL WALIN", A RE.		10.000,00 -
27/04/16	Lançamento contábil 467 ref REFERENTE REGISTRO CONTÁBIL (PROCESSO ADMINISTRATIVO Nº 085/2015) DO PAGAMENTO EFETUADO A "SSAT SINALIZAÇÃO E ADESIVOS - EIRELI", PROVENIENTE DO SALDO DA 3ª MEDIÇÃO DA EXECUÇÃO DE SERVIÇOS DE IMPLANT.		64.371,59 +
16/09/16	Lançamento contábil 1079 ref REFERENTE REGISTRO CONTÁBIL (PROCESSO ADMINISTRATIVO Nº 082/2015) DO PAGAMENTO EFETUADO A "BALTT EMPREITEIRA TRANSPORTES E TERRAPLANAGEM LTDA.", PROVENIENTE DA 2ª MEDIÇÃO DAS OBRAS DE CONTROLE DE INU.		447.460,74 +
27/09/16	Lançamento contábil 1102 ref REFERENTE REGULARIZAÇÃO DA PARCELA INICIAL DO CONTRATO Nº 226/2015, FIRMADO ENTRE ESTE MUNICÍPIO E CANA PROMOÇÕES E COMÉRCIO LTDA., TENDO COMO OBJETO A REALIZAÇÃO DE SHOW NACIONAL COM O CANTOR "PE. AN.		5.000,00 -
21/11/16	Lançamento contábil 1289 ref REFERENTE REGISTRO CONTÁBIL (PROCESSO ADMINISTRATIVO Nº 106/2016) DO PAGAMENTO EFETUADO A EMPRESA "INTERATIVA - INTEGRADORA DE SOLUÇÕES LTDA..", PROVENIENTE DE SUPORTE TÉCNICO, MANUTENÇÃO E OUTROS SER.		176.000,00 +
31/12/16	Lançamento contábil 1695 ref REFERENTE REGISTRO CONTÁBIL (PROCESSO ADMINISTRATIVO Nº 082/2015) DO PAGAMENTO EFETUADO A "BALTT EMPREITEIRA TRANSPORTES E TERRAPLANAGEM LTDA.", PROVENIENTE DA 2ª MEDIÇÃO DAS OBRAS DE CONTROLE DE INU.		447.460,74 -
31/12/16	Lançamento contábil 1698 ref REFERENTE REGISTRO CONTÁBIL (PROCESSO ADMINISTRATIVO Nº 082/2015) DO PAGAMENTO EFETUADO A "BALTT EMPREITEIRA TRANSPORTES E TERRAPLANAGEM LTDA.", PROVENIENTE DA 2ª MEDIÇÃO DAS OBRAS DE CONTROLE DE INU.		44.682,01 +
31/12/16	Lançamento contábil 1696 ref REFERENTE REGISTRO CONTÁBIL (PROCESSO ADMINISTRATIVO Nº 082/2015) DO PAGAMENTO EFETUADO A "BALTT EMPREITEIRA TRANSPORTES E TERRAPLANAGEM LTDA.", PROVENIENTE DA 2ª MEDIÇÃO DAS OBRAS DE CONTROLE DE INU.		402.778,73 +
			Total de Débitos: 1.135.293,07
			Total de Créditos: 462.460,74
			Saldo Atual: 1.659.883,33

NAVEGANTES, 06/04/2018

ROBERTO CARLOS DE SOUZA
Prefeito Municipal

MARCIO CAPELLA
Secretário de Finanças

JOEL VIEIRA
Contador - CRC/SC - 15.192-O



ESTADO DE SANTA CATARINA
PREFEITURA MUNICIPAL DE NAVEGANTES

Betha Sistemas

Exercício de 2017

Página 1



Razão Analítico para Conciliação Bancária - Período de 01/01/2017 até 31/12/2017

Data	Empenho Histórico	Contrapartida	Valor
Conta: 158910 - CRÉDITOS A RECEBER DECORRENTES DE PAGAMENTOS SEM RESPALDO ORÇAM			Conta banco:
31/12/16	SALDO ANTERIOR		1.659.883,33 +
09/03/17	Lançamento contábil 170 ref REFERENTE REGISTRO CONTÁBIL (PROCESSO ADMINISTRATIVO Nº 0000.104-2016) DO PAGAMENTO EFETUADO A EMPRESA "BELGA CONSTRUÇÕES E INCORPORAÇÕES LTDA.", PROVENIENTE DA EXECUÇÃO DE OBRAS DE DRENAGEM PLUVIAL .		96.743,65 +
14/03/17	Lançamento contábil 172 ref REFERENTE REGISTRO CONTÁBIL (PROCESSO ADMINISTRATIVO Nº 0000.102-2016) DO PAGAMENTO EFETUADO A EMPRESA "MINISTER SERVIÇOS DE VIGILÂNCIA EIRELI LTDA.", PROVENIENTE DE SERVIÇOS DE VIGILÂNCIA PRESTADOS C.		275.992,58 +
			Total de Débitos: 372.736,23
			Total de Créditos: 0,00
			Saldo Atual: 2.032.619,56

NAVEGANTES, 06/04/2018

MARCIO CAPELLA
Secretário de Finanças

KARLILE CUGNIER
Secretária de Administração e Logística

JOEL VIEIRA
Contador - CRC/SC - 15.192-O





ESTADO DE SANTA CATARINA
PREFEITURA MUNICIPAL DE NAVEGANTES
CNPJ: 83.102.855/0001-50
SECRETARIA DE FINANÇAS

NOTAS EXPLICATIVAS
Balanco Consolidado

Movimentação da Dívida Ativa no exercício de 2018.

Saldo do Balanço Patrimonial do Exercício de 2017	R\$	28.030.202,80
<u>(+) Inscrição de Dívida Ativa no Exercício</u>		
Dívida Ativa 2017 – Imposto s/Serviços (ISS)	R\$	803.308,09
	R\$	803.308,09
<u>(-) Baixas de Dívida Ativa no Exercício</u>		
	R\$	(4.347.280,08)
Dívida Ativa – IPTU	R\$	2.715.019,00
Multas Juros D.A./IPTU	R\$	1.107.925,86
Dívida Ativa – ISS	R\$	455.161,28
Multas Juros D.A./ISS	R\$	69.173,94
	R\$	(4.347.280,08)
(=) Saldo do Exercício de 2018	R\$	24.486.230,81

Navegantes-SC. Fevereiro de 2019.

Joel Vieira
Contador CRC/SC – 15.192-O





ESTADO DE SANTA CATARINA
PREFEITURA MUNICIPAL DE NAVEGANTES
CNPJ: 83.102.855/0001-50
SECRETARIA DE FINANÇAS

NOTAS EXPLICATIVAS
Balço Consolidado

Movimentação da Dívida Fundada Interna no exercício de 2018.

Saldo do Balço Patrimonial do Exercício de 2017 (Longo prazo – R\$ 30.556.004,28) (Curto Prazo – R\$ 5.174.611,33)	R\$ 35.730.615,61
<u>(+) Incorporações de Dívidas (Contas de Longo Prazo)</u>	R\$ 4.823.687,62
Contrato nº 2015014201 (3149) – Badesc	R\$ 3.398.670,54
Contrato nº 112/01300/01-5 (1454) – Caixa Ec. Federal S/A.	R\$ 1.160.017,08
Contrato nº 01596/17 – Instituto de Previdência (patronal)	R\$ 65.000,00
Contrato nº 01596/17 – Instituto de Previdência (empregados)	R\$ 200.000,00
	R\$ 40.554.303,23
<u>(-) Amortizações de Dívidas (Contas de Curto Prazo)</u>	
<u>4.6.90 – R\$ 7.650.557,80</u>	
<u>4.6.91 – R\$ 1.260.296,79</u>	
Contrato nº 600.525.627 – Instituto Nacional do Seguro Social	R\$ (596.613,76)
Contrato nº 0349437-48/2011 – Caixa Econômica Federal S/A.	R\$ (158.344,00)
Contrato nº 0349433-01/2011 – Caixa Econômica Federal S/A.	R\$ (292.376,88)
Contrato nº 112/01300/01-5 – Caixa Econômica Federal S/A.	R\$ (906.519,17)
Contrato nº 0400.742-37/14 – Caixa Econômica Federal S/A.	R\$ (1.056.764,77)
Contrato nº 0400.738-78/14 – Caixa Econômica Federal S/A.	R\$ (789.939,22)
Contrato nº 2015014201 – Badesc – Agência de Fomento S/A.	R\$ (3.850.000,00)
Contrato nº 01596/17 – Instituto de Previdência (patronal)	R\$ (564.994,21)
Contrato nº 01596/17 – Instituto de Previdência (empregados)	R\$ (695.302,58)
	R\$ (8.910.854,59)
(=) Saldo Atual	R\$ 31.643.448,64
Longo Prazo = R\$ 23.064.691,90 (*)	
Curto Prazo = R\$ 8.578.756,74 (**)	
(*) Incluindo os valores de encargos sociais a pagar (LP) no montante de R\$ 6.262.364,37;	
(**) Incluindo os valores de encargos sociais a pagar (CP) no montante de R\$ 846.795,92.	

Navegantes-SC. Fevereiro de 2019.

Joel Vieira
Contador CRC/SC – 15.192-O





ESTADO DE SANTA CATARINA
PREFEITURA MUNICIPAL DE NAVEGANTES
CNPJ: 83.102.855/0001-50
SECRETARIA DE FINANÇAS



NOTAS EXPLICATIVAS
Consolidado

Movimentação do "PL" no exercício de 2018

(=) Saldo do Balanço Patrimonial do Exercício de 2017	R\$ 210.275.977,34
(+) Resultados de Exercícios Anteriores	R\$ 171.438.016,65
(+) Resultado do Exercício de 2017	R\$ 38.837.960,69

(=) Saldo do Balanço Patrimonial do Exercício de 2018	R\$ 232.715.041,84
(+) Resultados de Exercícios Anteriores	R\$ 210.275.977,34
(+) Resultado do Exercício de 2018	R\$ 22.439.064,50

Resultados do Exercício de 2018:

Prefeitura Municipal de Navegantes	R\$ 37.891.763,23
Fundação Municipal de Esportes	R\$ 4.094,72
Fundação Municipal de Cultura	R\$ 97.020,95
Fundação Municipal do Meio Ambiente	R\$ 17.913,75
Fundação Municipal de Vigilância	R\$ 287.192,43
Fundo Municipal de Assistência Social	R\$ (28.096,09)
Fundo Municipal da Criança e do Adolescente	R\$ 400.646,19
Fundação Hospitalar Municipal	R\$ (85.608,32)
Fundo Municipal de Segurança Contra Incêndio....	R\$ 121.082,78
Fundo Municipal de Saúde	R\$ 2.577.425,92
Instituto de Previdência	R\$ (18.852.631,74)
Câmara de Vereadores	R\$ 8.260,68
Resultado Consolidado	R\$ 22.439.064,50

Obs: Os resultados são apresentados sem considerar a característica "credora" do PL, os resultados positivos representam aumento do PL, os negativos (), diminuição do PL.

Com relação aos resultados deficitários apresentados, faço as seguintes considerações:

Unidade: Instituto de Previdência – (18.852.631,74)

Resultado deficitário apresentado em função das perdas em aplicações financeiras no período e das provisões matemáticas a longo prazo.

Unidade: Fundo Municipal de Assistência Social – (28.096,09)

Resultado deficitário apresentado em função da devolução de recursos financeiros de exercícios anteriores, não utilizados pela unidade, no montante de R\$ 75.105,83





ESTADO DE SANTA CATARINA
PREFEITURA MUNICIPAL DE NAVEGANTES
CNPJ: 83.102.855/0001-50
SECRETARIA DE FINANÇAS



relacionados aos repasses efetuados pelo Estado (CRAS – INVESTIMENTO) e pela União (Programa Primeira Infância – SUAS).

Unidade: Fundação Hospitalar Municipal – (85.608,32)

Resultado deficitário apresentado em função das depreciações de bens efetuadas no período no valor de R\$ 97.014,36, já que a unidade se encontra administrada através de um contrato de prestação de serviços e os valores que ingressam estão relacionados a rendimentos de aplicações financeiras e transferências efetuadas pelo município, para cobertura de despesas com a locação de softwares de contabilidade e patrimônio, atendendo as exigências legais.

No entanto existem bens (móveis e imóveis) que pertencem a unidade: Fundação Hospitalar que precisam ser depreciados.

Navegantes-SC. Fevereiro de 2019.

Joel Vieira
Contador CRC/SC – 15.192-O





ESTADO DE SANTA CATARINA
PREFEITURA MUNICIPAL DE NAVEGANTES
CNPJ: 83.102.855/0001-50
SECRETARIA DE FINANÇAS

NOTAS EXPLICATIVAS
Balço Consolidado

Balço Patrimonial – Anexo 14

Demonstrativo do Superávit/Déficit Financeiro por Fonte de Recursos
Exercício de 2018

Fonte de Recursos – 32 – Transferências de Convênios União/Educação

Déficit – (R\$ 1.197.600,26)

▪ Proveniente dos Termos de Compromisso nºs: PAR 32619 e PAR 7558 firmados com Fundo Nacional de Desenvolvimento da Educação, destinados a construção de duas escolas com 12 salas de aula, nos bairros de Gravatá e São Domingos, neste município, conforme abaixo:

**E – 4748/2018 – 5541/2017 – L.C. Empreiteira de Mão de Obra
FNDE PAR Nº 7558 – Escola de Gravatá**

Saldo dos Empenhos em 31/12/2018 R\$ 190.126,00

**E – 5050/2018 – Cúbica Construções Ltda.
FNDE PAR Nº 32619 – Escola de São Domingos**

Saldo dos Empenhos em 31/12/2018 R\$ 2.034.972,72

Obs: Segue em anexo, relação dos empenhos acima mencionados.

Fonte de Recursos – 34 – Transferências de Convênios União/ Outros...

Déficit – (R\$ 67.339,62)

▪ Proveniente de convênios firmados com a União (Ministério das Cidades e Ministério da Integração Nacional), através da Caixa Econômica Federal S/A., para realização de obras de infra estrutura e recuperação da orla do município, conforme abaixo:

Unidade: Prefeitura Municipal

**E – 3350-3351/2018 – Jader José Alves - EPP
Ministério das Cidades – 828480/2016 - Pavimentação Rua José Agenor da Luz.**

Saldo dos Empenhos em 31/12/2018 R\$ 75.961,44

**E – 3684-3686-3692/2018 – Jader José Alves - EPP
Ministério das Cidades – 828894/2016 - Pavimentação Rua Regina Milanez Macarini.**

Saldo dos Empenhos em 31/12/2018 R\$ 98.524,55

E – 5056/2017 – Construtora Natinho Ltda.



ESTADO DE SANTA CATARINA
PREFEITURA MUNICIPAL DE NAVEGANTES
CNPJ: 83.102.855/0001-50
SECRETARIA DE FINANÇAS

Ministério das Cidades Nº 59053.000041/2016-07 – Recuperação Orla Gravatá

Saldo do Empenho em 31/12/2018 R\$ 242.655,00

E – 5057/2017 – Empreiteira de Mão de Obra Adrimar Ltda.

Ministério das Cidades Nº 59053.000041/2016-07 – Recuperação Orla Gravatá

Saldo do Empenho em 31/12/2018 R\$ 21.658,05

E – 1763/2017 – N A J Empreiteira Ltda. – ME

OBTV - Nº 822215/2015 – Pavimentação de Vias Públicas

Saldo do Empenho em 31/12/2018 R\$ 35.435,73

E – 6016-6017-6025/2018 – Terraplanagem Kohler Ltda.

Ministério das Cidades – 828215/2016 – Construção do Molhe Norte – Gravatá

Saldo dos Empenhos em 31/12/2018 R\$ 290.636,76

Obs: Segue em anexo, relação dos empenhos acima mencionados.

Fonte de Recursos – 83 – Operações de Crédito Internas – Outros Programas

Déficit – (R\$ 1.075.112,83)

▪ Proveniente de saldos de operações de crédito contratadas pelo município, para modernização administrativa e tributária, que ainda não ingressaram nos cofres municipais, porém com despesas já devidamente autorizadas, conforme abaixo:

E – 1466/RP – 5436/14 – Geomais Tecnologia Ltda. (PMAT)

Contrato nº 112/01300/01-5 – Caixa Econômica Federal S/A.

Saldo do Empenho em 31/12/2018 R\$ 1.050.875,50

Saldo do RP 5436/14 R\$ 25.704,00

Obs: Segue em anexo, relação dos empenhos acima mencionados.

Navegantes-SC. Fevereiro de 2019.

Joel Vieira
Contador CRC/SC – 15.192-O


ESTADO DE SANTA CATARINA
PREFEITURA MUNICIPAL DE NAVEGANTES

Relação de Empenhos com Saldo

Empenho	Tipo	Processo	Nº da AF/Ano	Data	Vlr. Empenho	Anulado	Liquidado	Emitido (OP)	Saldo	Conta	Funcional	Recurso	Pro/At	Dot.	Elemento	Credor/Contrato de Dívida
---------	------	----------	--------------	------	--------------	---------	-----------	--------------	-------	-------	-----------	---------	--------	------	----------	---------------------------

Entidade: 1 - PREFEITURA MUNICIPAL DE NAVEGANTES

4748	O		2037/2018	24/08	332.971,50	0,00	281.091,00	281.091,00	51.880,50	66249	12.361.0027	13200			2.130	87	4.4.90.00.00.00.00.00	13521 - L.C. EMPREITEIRA DE MAO DE OBRA EIF
------	---	--	-----------	-------	------------	------	------------	------------	-----------	-------	-------------	-------	--	--	-------	----	-----------------------	---

DESPESA EMPENHADA REFERENTE CONTRATAÇÃO DE EMPRESA ESPECIALIZADA EM SERVIÇOS DE ENGENHARIA (COM FORNECIMENTO DE MATERIAIS E MÃO DE OBRA) PARA EXECUÇÃO DA OBRA DE CONSTRUÇÃO E AMPLIAÇÃO DA ESCOLA MUNICIPAL, LOCALIZADA NA RUA HENRIQUE JULIÃO, LOTEAMENTO JARDIM DAS ORQUÍDEAS, BAIRRO GRAVATÁ, NO MUNICÍPIO DE NAVEGANTES/SC., SALDO REMANESCENTE DA CONCORRÊNCIA PÚBLICA Nº 39/2016, COM RECURSOS ORIUNDOS DO FNDE - FUNDO NACIONAL DE DESENVOLVIMENTO DA EDUCAÇÃO-TERMO DE COMPROMISSO Nº 7558.CONFORME CONCORRÊNCIA Nº 141/2017. (Recurso Federal). (Licitação Nº : 141/2017-CC)

5050	O		2229/2018	13/09	2.073.844,45	0,00	38.871,73	38.871,73	2.034.972,72		12.361.0027	13200			1.111	130	4.4.90.00.00.00.00.00	16158 - CUBICA CONSTRUCOES LTDA - EPP
------	---	--	-----------	-------	--------------	------	-----------	-----------	--------------	--	-------------	-------	--	--	-------	-----	-----------------------	---------------------------------------

CONCORRÊNCIA VISANDO A CONTRATAÇÃO DE EMPRESA ESPECIALIZADA EM PRESTAÇÃO DE SERVIÇOS (COM FORNECIMENTO DE MATERIAIS) PARA CONSTRUÇÃO DE UNIDADE ESCOLAR PADRÃO FNDE - FUNDO NACIONAL DE DESENVOLVIMENTO DA EDUCAÇÃO, LOCALIZADA NO BAIRRO SÃO DOMINGOS, ATRAVÉS DA SECRETARIA MUNICIPAL DE EDUCAÇÃO - SALDO REMANESCENTE DA CONCORRÊNCIA 130/2017, CONFORME TERMO DE COMPROMISSO Nº 32619. (Licitação Nº : 91/2018-CC)

Total da Entidade:	2.406.815,95	0,00	319.962,73	319.962,73	2.086.853,22													
---------------------------	---------------------	-------------	-------------------	-------------------	---------------------	--	--	--	--	--	--	--	--	--	--	--	--	--

Total do Período:	2.406.815,95	0,00	319.962,73	319.962,73	2.086.853,22													
--------------------------	---------------------	-------------	-------------------	-------------------	---------------------	--	--	--	--	--	--	--	--	--	--	--	--	--

NAVEGANTES, 14/03/2019

MARCIO CAPELLA
Secretário de Finanças

MÁRCIO DA ROSA
Secretária de Administração e Logística



ESTADO DE SANTA CATARINA
PREFEITURA MUNICIPAL DE NAVEGANTES

Relação de Restos a Pagar de 01/01/1900 a 31/12/2018 (Geral)

Administração Direta

Empenho	Data Emissão	Credor/Contrato de Dívida	Fonte de Rec.	Valor Devido	Valor Liquidado	Valor Pago	Saldo
Entidade: 1 - PREFEITURA MUNICIPAL DE NAVEGANTES							
0005541/17	21/11/2017	L.C. EMPREITEIRA DE MAO DE OBRA EIRELI	13200	388.736,50	250.491,00	250.491,00	138.245,50
Total da Entidade:				388.736,50	250.491,00	250.491,00	138.245,50
Total Geral:				388.736,50	250.491,00	250.491,00	138.245,50

NAVEGANTES, 14/03/2019

MARCIO CAPELLA
Secretário de Finanças

MÁRCIO DA ROSA
Secretária de Administração e Logística

JOEL VIEIRA
Contador - CRC/SC - 15.192-O



ESTADO DE SANTA CATARINA
PREFEITURA MUNICIPAL DE NAVEGANTES

Relação de Empenhos com Saldo

Período de 01/01/2018 até 31/12/2018

Empenho	Tipo	Processo	Nº da AF/Ano	Data	Vlr. Empenho	Anulado	Liquidado	Emitido (OP)	Saldo	Conta	Funcional	Recurso	Pro/At	Dot.	Elemento	Credor/Contrato de Dívida
Entidade: 1 - PREFEITURA MUNICIPAL DE NAVEGANTES																
3350	O		1601/2018	27/06	2.602,75	0,00	0,00	0,00	2.602,75	26.782.002	13400		1.014	226	4.4.90.00.00.00.00.00	17055 - JADER JOSE ALVES - EPP
DESPESA EMPENHADA REFERENTE CONTRATAÇÃO DE EMPRESA ESPECIALIZADA EM PRESTAÇÃO DE SERVIÇOS PARA EXECUÇÃO DE DRENAGEM PLUVIAL, PAVIMENTAÇÃO COM LAJOTAS SEXTAVADAS DE CONCRETO, CONSTRUÇÃO DE PASSEIO PÚBLICO E SINALIZAÇÃO VIÁRIA DA RUA JORGE AGENOR DA LUZ NO MUNICÍPIO DE NAVEGANTES/SC., CONFORME TOMADA DE PREÇO Nº 61/2018. (RECURSO ORDINÁRIO) (Licitação Nº : 61/2018-TP)																
3351	O		1609/2018	27/06	231.550,14	0,00	158.191,45	158.191,45	73.358,69	75784	26.782.002	13400	1.014	226	4.4.90.00.00.00.00.00	17055 - JADER JOSE ALVES - EPP
DESPESA EMPENHADA REFERENTE CONTRATAÇÃO DE EMPRESA ESPECIALIZADA EM PRESTAÇÃO DE SERVIÇOS PARA EXECUÇÃO DE DRENAGEM PLUVIAL, PAVIMENTAÇÃO COM LAJOTAS SEXTAVADAS DE CONCRETO, CONSTRUÇÃO DE PASSEIO PÚBLICO E SINALIZAÇÃO VIÁRIA DA RUA JORGE AGENOR DA LUZ NO MUNICÍPIO DE NAVEGANTES/SC., CONFORME TOMADA DE PREÇO Nº 61/2018. (RECURSO FEDERAL) (Licitação Nº : 61/2018-TP)																
3684	O		1669/2018	02/07	2.380,48	0,00	0,00	0,00	2.380,48	26.782.002	13400		1.014	226	4.4.90.00.00.00.00.00	17055 - JADER JOSE ALVES - EPP
DESPESA EMPENHADA REFERENTE CONTRATAÇÃO DE EMPRESA ESPECIALIZADA EM PRESTAÇÃO DE SERVIÇOS PARA EXECUÇÃO DE DRENAGEM PLUVIAL, PAVIMENTAÇÃO COM LAJOTAS SEXTAVADAS DE CONCRETO, SINALIZAÇÃO VIÁRIA E CONSTRUÇÃO DE PASSEIO PÚBLICO DA RUA REGINA MILANEZ MACCARINI E BECO SEM DENOMINAÇÃO 90074, LOCALIZADA NO BAIRRO MACHADOS, MUNICÍPIO DE NAVEGANTES/SC, TOMADA DE PREÇOS N 60/2018 PMN - RECURSOS FEDERAIS. (Licitação Nº : 60/2018-TP)																
3686	O		1674/2018	02/07	2.384,15	0,00	0,00	0,00	2.384,15	26.782.002	13400		1.014	226	4.4.90.00.00.00.00.00	17055 - JADER JOSE ALVES - EPP
DESPESA EMPENHADA REFERENTE CONTRATAÇÃO DE EMPRESA ESPECIALIZADA EM PRESTAÇÃO DE SERVIÇOS PARA EXECUÇÃO DE DRENAGEM PLUVIAL, PAVIMENTAÇÃO COM LAJOTAS SEXTAVADAS DE CONCRETO, SINALIZAÇÃO VIÁRIA E CONSTRUÇÃO DE PASSEIO PÚBLICO DA RUA REGINA MILANEZ MACCARINI E BECO SEM DENOMINAÇÃO 90074, LOCALIZADA NO BAIRRO MACHADOS, MUNICÍPIO DE NAVEGANTES/SC, TOMADA DE PREÇOS N 60/2018. (Licitação Nº : 60/2018-TP)																

ESTADO DE SANTA CATARINA
PREFEITURA MUNICIPAL DE NAVEGANTES

Relação de Empenhos com Saldo

Período de 01/01/2018 até 31/12/2018

Empenho	Tipo	Processo	Nº da AF/Ano	Data	Vir. Empenho	Anulado	Liquidado	Emitido (OP)	Saldo	Conta	Funcional	Recurso	Pro/At	Dot.	Elemento	Credor/Contrato de Dívida
Entidade: 1 - PREFEITURA MUNICIPAL DE NAVEGANTES																
3692	O		1681/2018	02/07	218.542,38	0,00	124.782,46	124.782,46	93.759,92	77517	26.782.002	13400	1.014	226	4.4.90.00.00.00.00.00	17055 - JADER JOSE ALVES - EPP
DESPESA EMPENHADA REFERENTE CONTRATAÇÃO DE EMPRESA ESPECIALIZADA EM PRESTAÇÃO DE SERVIÇOS PARA EXECUÇÃO DE DRENAGEM PLUVIAL, PAVIMENTAÇÃO COM LAJOTAS SEXTAVADAS DE CONCRETO, SINALIZAÇÃO VIÁRIA E CONSTRUÇÃO DE PASSEIO PÚBLICO DA RUA REGINA MILANEZ MACCARINI E BECO SEM DENOMINAÇÃO 90074, LOCALIZADA NO BAIRRO MACHADOS, MUNICÍPIO DE NAVEGANTES/SC, TOMADA DE PREÇOS N 60/2018 PMN - RECURSOS FEDERAIS. (Licitação Nº : 60/2018-TP)																
6016	O		2525/2018	09/11	52.327,11	0,00	0,00	0,00	52.327,11		15.452.002	13400	1.119	215	4.4.90.00.00.00.00.00	10696 - TERRAPLENAGEM KOHLER LTDA
DESPESA EMPENHADA REFERENTE EXECUÇÃO DA CONSTRUÇÃO/IMPLANTAÇÃO DO "MOLHE NORTE DA FOZ DO RIO GRAVATÁ" PARA CONTROLE DE INUNDAÇÕES E EROSÃO MARINHA - ETAPA 1, COM RECURSOS ORIUNDOS DO GOVERNO FEDERAL E CONTRAPARTIDA COM ESTA MUNICIPALIDADE, ATRAVÉS DA SECRETARIA MUNICIPAL DE OBRAS E SERVIÇOS DE NAVEGANTES/SC, CONFORME CONCORRÊNCIA PÚBLICA Nº 182/2017 PMN. (RECURSOS UNIÃO - REPASSE CONVÊNIO Nº 828215/2016 - PROCESSO 59610.000031/2016.) (Licitação Nº : 182/2017-CC)																
6017	O		2526/2018	09/11	332.401,64	0,00	100.000,00	100.000,00	232.401,64		15.452.002	13400	1.119	215	4.4.90.00.00.00.00.00	10696 - TERRAPLENAGEM KOHLER LTDA
DESPESA EMPENHADA REFERENTE EXECUÇÃO DA CONSTRUÇÃO/IMPLANTAÇÃO DO "MOLHE NORTE DA FOZ DO RIO GRAVATÁ" PARA CONTROLE DE INUNDAÇÕES E EROSÃO MARINHA - ETAPA 1, COM RECURSOS ORIUNDOS DO GOVERNO FEDERAL E CONTRAPARTIDA COM ESTA MUNICIPALIDADE, ATRAVÉS DA SECRETARIA MUNICIPAL DE OBRAS E SERVIÇOS DE NAVEGANTES/SC, CONFORME CONCORRÊNCIA PÚBLICA Nº 182/2017 PMN. (RECURSOS UNIÃO - REPASSE CONVÊNIO Nº 828215/2016 - PROCESSO 59610.000031/2016.) (Licitação Nº : 182/2017-CC)																

ESTADO DE SANTA CATARINA
PREFEITURA MUNICIPAL DE NAVEGANTES

Relação de Empenhos com Saldo

Período de 01/01/2018 até 31/12/2018

Empenho	Tipo	Processo	Nº da AF/Ano	Data	Vlr. Empenho	Anulado	Liquidado	Emitido (OP)	Saldo	Conta	Funcional	Recurso	Pro/At	Dot.	Elemento	Credor/Contrato de Dívida
---------	------	----------	--------------	------	--------------	---------	-----------	--------------	-------	-------	-----------	---------	--------	------	----------	---------------------------

Entidade: 1 - PREFEITURA MUNICIPAL DE NAVEGANTES

6025 O			2529/2018	09/11	5.908,01	0,00	0,00	0,00	5.908,01		15.452.002	13400			4.4.90.00.00.00.00.00	10696 - TERRAPLENAGEM KOHLER LTDA
--------	--	--	-----------	-------	----------	------	------	------	----------	--	------------	-------	--	--	-----------------------	-----------------------------------

DESPESA EMPENHADA REFERENTE EXECUÇÃO DA CONSTRUÇÃO/IMPLANTAÇÃO DO "MOLHE NORTE DA FOZ DO RIO GRAVATÁ" PARA CONTROLE DE INUNDAÇÕES E EROSÃO MARINHA - ETAPA 1, COM RECURSOS ORIUNDOS DO GOVERNO FEDERAL E CONTRAPARTIDA COM ESTA MUNICIPALIDADE, ATRAVÉS DA SECRETARIA MUNICIPAL DE OBRAS E SERVIÇOS DE NAVEGANTES/SC, CONFORME CONCORRÊNCIA PÚBLICA Nº 182/2017 PMN. (RECURSOS ORDINÁRIOS). (Licitação Nº : 182/2017-CC)

Total da Entidade:	848.096,66	0,00	382.973,91	382.973,91	465.122,75
Total do Período:	848.096,66	0,00	382.973,91	382.973,91	465.122,75

NAVEGANTES, 14/03/2019

MARCIO CAPELLA
 Secretário de Finanças

MÁRCIO DA ROSA
 Secretária de Administração e Logística

**ESTADO DE SANTA CATARINA**
PREFEITURA MUNICIPAL DE NAVEGANTES

Relação de Restos a Pagar de 01/01/1900 a 31/12/2018 (Geral)

Administração Direta

Empenho	Data Emissão	Credor/Contrato de Dívida	Fonte de Rec.	Valor Devido	Valor Liquidado	Valor Pago	Saldo
Entidade: 1 - PREFEITURA MUNICIPAL DE NAVEGANTES							
0001763/17	09/05/2017	N A J EMPREITEIRA LTDA - ME	13400	122.925,65	87.489,92	87.489,92	35.435,73
0003031/11	13/06/2011	ADVALE - AGENCIA DE DESENVOLVIMENTO REGION	13400	98.950,75	0,00	0,00	98.950,75
0005056/17	27/10/2017	CONSTRUTORA NATINHO EIRELI	13400	589.575,00	346.920,00	346.920,00	242.655,00
0005057/17	27/10/2017	EMPREITEIRA DE MAO DE OBRA ADRIMAR LTDA	13400	426.761,46	405.103,41	405.103,41	21.658,05
Total da Entidade:				1.238.212,86	839.513,33	839.513,33	398.699,53
Total Geral:				1.238.212,86	839.513,33	839.513,33	398.699,53

NAVEGANTES, 14/03/2019

MARCIO CAPELLA
Secretário de Finanças

MÁRCIO DA ROSA
Secretária de Administração e Logística

JOEL VIEIRA
Contador - CRC/SC - 15.192-O

ESTADO DE SANTA CATARINA
PREFEITURA MUNICIPAL DE NAVEGANTES

Relação de Restos a Pagar de 01/01/1900 a 31/12/2018 (Geral)

Administração Direta

Empenho	Data Emissão	Credor/Contrato de Dívida	Fonte de Rec.	Valor Devido	Valor Liquidado	Valor Pago	Saldo
Entidade: 1 - PREFEITURA MUNICIPAL DE NAVEGANTES							
0001466/16	04/03/2016	GEOMAI S GEOTECNOLOGIA LTDA.	18300	1.050.875,50	0,00	0,00	1.050.875,50
0005436/14	31/12/2014	GEOMAI S GEOTECNOLOGIA LTDA.	18300	25.704,00	25.704,00	0,00	25.704,00
Total da Entidade:				1.076.579,50	25.704,00	0,00	1.076.579,50
Total Geral:				1.076.579,50	25.704,00	0,00	1.076.579,50

NAVEGANTES, 14/03/2019

MARCIO CAPELLA
Secretário de Finanças

MÁRCIO DA ROSA
Secretário de Administração e Logística

JOEL VIEIRA
Contador - CRC/SC - 15.192-O




ESTADO DE SANTA CATARINA
PREFEITURA MUNICIPAL DE NAVEGANTES
CNPJ: 83.102.855/0001-50
SECRETARIA DE FINANÇAS



NOTAS EXPLICATIVAS

Demonstrativo da Despesas com Pessoal – Poder Executivo

Anexo 01 – Relatório de Gestão Fiscal – 3º Quadrimestre/2018

Divergência entre os valores apurados pelo sistema e_sfinge do TCE e os valores apurados pelo Município, especificamente na linha: “despesas de exercícios anteriores”, no quadro de deduções de despesas com pessoal, conforme demonstramos a seguir:

Sistema e sfinge:

Despesas de Exercícios Anteriores	R\$	19.079,43
-----------------------------------	-----	-----------

Município:

Despesas de Exercícios Anteriores	R\$	7.674,45
-----------------------------------	-----	----------

Diferença:

	R\$	11.404,98
--	------------	------------------

O valor de R\$ 11.404,98 considerado a maior no sistema e-sfinge diz respeito as seguintes notas de empenhos:

NE-4977/2018 – Guimarães Comercial – Eireli (elemento – 3.1.90.92.30.00.00.00)	R\$	10.400,00
---	-----	-----------

NE-5532/2018 – Acácia Agência de Viagens e Turismo Ltda. (elemento – 3.1.90.92.33.00.00.00)	R\$	1.004,98
--	-----	----------

Como descrito acima, as referidas despesas foram empenhadas indevidamente em elementos de despesas do grupo 1: Pessoal e Encargos Sociais, cabendo-nos solicitar que as mesmas sejam excluídas do cálculo de despesas com pessoal do poder Executivo.

Em anexo, seguem os Demonstrativos das Despesas com Pessoal do Poder Executivo – 3º quadrimestre/2018, do sistema e_sfinge, do Município e as notas de empenho acima mencionadas.

Navegantes-SC. Fevereiro de 2019.

Joel Vieira
Contador CRC/SC – 15.192-O



Análise : Análise Preliminar

Município NAVEGANTES
Poder/Orgão Executivo
Ano 2018
Período Fiscal 3º Quadrimestre

Limite máximo de 54% da Receita Corrente Líquida para os gastos com pessoal do Poder Executivo

Componente	Valor (R\$)	%
TOTAL DA RECEITA CORRENTE LÍQUIDA	267.795.539,49	100,00
(-) Transferências obrigatórias da União relativas às emendas individuais (art. 166 da CF, §13)		
(+/-) Ajustes da RCL Ajustada considerados pela Instrução - Análise Certidão		
RECEITA CORRENTE LÍQUIDA AJUSTADA	267.795.539,49	100,00
LIMITE DE 54% DA RECEITA CORRENTE LÍQUIDA	144.609.591,32	54,00
Total das Despesas com Pessoal do Poder Executivo	149.266.394,22	55,74
Pessoal e Encargos	148.625.194,22	
Outras despesas de pessoal decorrentes de contratos de terceirização (§ 1º do art. 18 da LRF)	626.287,00	
Pessoal e encargos Inscritos em Restos a Pagar não Processados	14.913,00	
Despesas com Pessoal consideradas pela Instrução - Análise Certidão		
Outras Despesas de Pessoal consideradas		
Outras Despesas de Pessoal consideradas - PCP	0,00	
Despesas de Pessoal sem respaldo Orçamentário		
Total das Deduções das Despesas com Pessoal do Poder Executivo	11.896.703,16	4,44
Despesas com Inativos e Pensionistas pagas com Contrib Servid e Patron ao RPPS e Comp. Finan.	10.256.955,82	
Sentenças Judiciais	338.049,43	
Despesas de Exercícios Anteriores	19.079,43	
Indenizações e Restituições Trabalhistas	1.282.618,48	
Despesas com Pessoal excluídas pela Instrução - Análise Certidão		
Outras Despesas com Pessoal Excluídas pela Instrução	0,00	
Total das Despesas para efeito de Cálculo das Despesas com Pessoal do Poder Executivo	137.369.691,06	51,30
Valor Acima/Abaixo do Limite (54%)	-7.239.900,26	-2,70
Limite Prudencial - DTP sobre a RCL	137.379.111,75	51,30
Limite de Alerta - DTP sobre a RCL	130.148.632,19	48,60

*Não foram consideradas despesas classificadas nos elem./subelem: 11.07; 08.01, 08.03, 08.04, 08.55

Quantidade de Registros: 34

Listar

Download em XLS

XLS com campos extras

Fechar

(350|1027)

MUNICÍPIO DE NAVEGANTES - SC - PODER EXECUTIVO
 PREFEITURA MUNICIPAL DE NAVEGANTES
 RELATÓRIO DA GESTÃO FISCAL
DEMONSTRATIVO DA DESPESA COM PESSOAL
 ORÇAMENTOS FISCAL E DA SEGURIDADE SOCIAL
 JANEIRO/2018 A DEZEMBRO/2018



RGF – ANEXO 1 (LRF, art. 55, inciso I, alínea "a")

R\$ 1,00

DESPESAS COM PESSOAL	DESPESAS EXECUTADAS (Últimos 12 Meses)	
	LIQUIDADAS (a)	INSCRITAS EM RESTOS A PAGAR NÃO PROCESSADOS (b)
DESPESA BRUTA COM PESSOAL (I)	149.251.481,22	14.913,00
Pessoal Ativo	138.368.238,40	0,00
Vencimentos, Vantagens e Outras Despesas Variáveis	109.234.776,99	0,00
Obrigações Patronais	23.113.936,19	0,00
Benefícios Previdenciários	6.019.525,22	0,00
Pessoal Inativo e Pensionista	10.256.955,82	0,00
Aposentadorias, Reserva e Reformas	8.376.807,87	0,00
Pensões	1.880.147,95	0,00
Outros Benefícios Previdenciários	0,00	0,00
Outras Despesas de Pessoal decorrentes de Contratos de Terceirização (§ 1º do art. 18 da LRF)	626.287,00	14.913,00
DESPESAS NÃO COMPUTADAS (§ 1º do art. 19 da LRF) (II)	11.885.298,18	0,00
Indenizações por Demissão e Incentivos à Demissão Voluntária	1.282.618,48	0,00
Decorrentes de Decisão Judicial de período anterior ao da apuração	338.049,43	0,00
Despesas de Exercícios Anteriores de período anterior ao da apuração	7.674,45	0,00
Inativos e Pensionistas com Recursos Vinculados	10.256.955,82	0,00
Abono de permanência	0,00	0,00
DESPESA LÍQUIDA COM PESSOAL (III) = (I-II)	137.366.183,04	14.913,00
APURAÇÃO DO CUMPRIMENTO DO LIMITE LEGAL	VALOR	% SOBRE A RCL AJUSTADA
RECEITA CORRENTE LÍQUIDA - RCL (IV)	267.795.539,49	-
(-) Transferências obrigatórias da União relativas às emendas individuais(V) (§ 13, art. 166 da CF)	0,00	
= RECEITA CORRENTE LÍQUIDA AJUSTADA (VI)	267.795.539,49	
DESPESA TOTAL COM PESSOAL - DTP (VII) = (III a + III b)	137.381.096,04	51,30
LIMITE MÁXIMO (VIII) (incisos I, II e III, art. 20 da LRF)	144.609.591,32	54,00
LIMITE PRUDENCIAL (IX) = (0,95 x VIII) (parágrafo único do art. 22 da LRF)	137.379.111,75	51,30
LIMITE DE ALERTA (X) = (0,90 x VIII) (inciso II do §1º do art. 59 da LRF)	130.148.632,19	48,60

Valores referentes à movimentação financeira concedida ao RPPS relativos à contribuição patronal.

NAVEGANTES, 24/01/2019

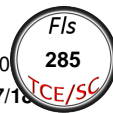
MARCIO CAPELLA
Secretário de Finanças

MÁRCIO DA ROSA
Secretária de Administração e Logística

JOEL VIEIRA
Contador - CRC/SC - 15.192-0



ESTADO DE SANTA CATARINA
PREFEITURA MUNICIPAL DE NAVEGANTES



Nota de Empenho

PREFEITURA MUNICIPAL DE NAVEGANTES
C.N.P.J.: 83.102.855/0001-50
Município: NAVEGANTES

Data: 05/09/2018
Nº do empenho : 4977/18
Ordinário
Processo: 120/2018
AF : AF-2191/2018

Órgão: 28 - SECRETARIA MUNICIPAL DE SANEAMENTO BÁSICO
Unidade: 28.01 - Diretoria Adm., Financeira, Planejamento e Projetos
Funcional: 17.512.0021 - Água bem de todos e para todos
Projeto/Atividade: 2.124 - Manutenção e Funcionamento do fornecimento de água
Elemento: 3.1.90.92.30.00.00.00.10001 - Material de Consumo
Cód. Detalham.: 0 - Sem detalhamento das destinações de recursos Código reduzido despesa: 000236
Fonte Recursos: 10001 - Recursos Sesan
Tipo de Despesa: 54 - MATERIAIS HIDRÁULICOS

Dotação Inicial:	960.000,00	Empenhos anteriores :	762.248,96
Suplementações:	300.000,00	Valor do empenho :	10.400,00
Anulações:	0,00	Valor Anulado:	0,00
Total (A) :	1.260.000,00	Total (B) :	772.648,96
		Saldo (A - B) :	487.351,04

Credor: **18012 GUIMARAES COMERCIAL - EIRELI**
Endereço: AV JOSE BENEDITO BRAGA, 159 Cidade: Mogi das Cruzes UF: SP
C.N.P.J.: 28-436-122/0001-44 Inscr.Est./Ident.Prof.: 454544030110
Banco: 33 - BANCO SANTANDER (BRASIL) S.A. Agência: 87 Fone: 1147224515
Conta Corrente: 13008587-9 Fax:

Especificação: 1
DESPESA EMPENHADA REFERENTE A AQUISIÇÃO DE MATERIAIS HIDRÁULICOS, PARA SEREM UTILIZADOS NAS MANUTENÇÕES E AMPLIAÇÕES DO SISTEMA DA REDE DE DISTRIBUIÇÃO DE ÁGUA TRATADA PARA O MUNICÍPIO, ATRAVÉS DO PROCESSO Nº120/2018. (Licitação Nº : 120/2018-PR)

Fonte de recursos :	Ordinário	Recursos Sesan	Total geral :	10.400,00
---------------------	-----------	-----------------------	---------------	-----------


Fica empenhada a importância de 10.400,00 (dez mil e quatrocentos reais)

Fundamento legal :	Data :
Modal. licitação : Pregão Presencial	Número : 120/2018 Data : 31/08/2018
Contrato :	Data :

MÁRCIO DA ROSA Secretária de Administração e Logística	MARCIO CAPELLA Secretário de Finanças	JOEL VIEIRA Contador - CRC/SC - 15.192-0	Encarregado do serviço
--	---	--	-------------------------------

Recebi (emos):

ESTADO DE SANTA CATARINA
PREFEITURA MUNICIPAL DE NAVEGANTES



Nota de Empenho

PREFEITURA MUNICIPAL DE NAVEGANTES

C.N.P.J.: 83.102.855/0001-50

Município: NAVEGANTES

Data: 09/10/2018
Nº do empenho : 5532/18
Ordinário
Processo: 26/2018
AF : AF-2392/2018

Órgão: 08 - PROCURADORIA GERAL DO MUNICÍPIO
Unidade: 08.01 - Procuradoria Geral do Município
Funcional: 02.092.0023 - Organização e Justiça
Projeto/Atividade: 2.036 - Manutenção e Funcionamento da Procuradoria Geral do Município
Elemento: 3.1.90.92.33.00.00.00.10000 - Passagens e Despesas com Locomoção
Cód. Detalham.: 0 - Sem detalhamento das destinações de recursos Código reduzido despesa: 000018
Fonte Recursos: 10000 - Recursos Ordinários
Tipo de Despesa: 44 - AQUISIÇÃO DE PASSAGENS

Dotação Inicial:	1.215.000,00	Empenhos anteriores :	915.748,92
Suplementações:	100.000,00	Valor do empenho :	1.004,98
Anulações:	0,00	Valor Anulado:	0,00
Total (A) :	1.315.000,00	Total (B) :	916.753,90
		Saldo (A - B) :	398.246,10

Credor: **16159 ACACIA AGENCIA DE VIAGENS E TURISMO LTDA - ME**
Endereço: R ESTADOS UNIDOS,1454 - APT: 801; Cidade: Curitiba UF: PR
C.N.P.J.: 21-917-319/0001-56 Inscr.Est./Ident.Prof.:
Banco: 1 - BANCO DO BRASIL S.A. Agência: 1243-2 Fone: 4194549442
Conta Corrente: 68517-8 Fax:

Especificação: 1
DESPESA EMPENHADA REFERENTE A CONTRATAÇÃO DE EMPRESA ESPECIALIZADA EM SERVIÇOS DE COTAÇÃO, RESERVA, EMISSÃO E MARCAÇÃO DE PASSAGENS AÉREAS PARA A PROCURADORA MUNICIPAL MUNIQUE SOARES, (NAVEGANTES X PORTO ALEGRA/RS), ATRAVÉS DA ATA DE REGISTRO DE PREÇOS Nº26/2018. EMPENHO VALOR COMPLEMENTAR. (Licitação Nº : 26/2018-PR)

Fonte de recursos :	Ordinário	Recursos Ordinários	Total geral :	1.004,98
---------------------	-----------	----------------------------	---------------	----------

Fica empenhada a importância de 1.004,98 (um mil quatro reais e noventa e oito centavos)

Fundamento legal :	Data :
Modal. licitação : Pregão Presencial	Número :26/2018 Data : 29/03/2018
Contrato :	Data :

MÁRCIO DA ROSA Secretária de Administração e Logística	MARCIO CAPELLA Secretário de Finanças	JOEL VIEIRA Contador - CRC/SC - 15.192-O	Encarregado do serviço
--	---	--	-------------------------------

Recebi (emos):

PREFEITURA MUNICIPAL DE NAVEGANTES



The coat of arms of Navegantes features a crown at the top. The shield is divided into four quadrants: top-left (white with a yellow star), top-right (blue with a white anchor), bottom-left (light blue with a white boat), and bottom-right (light blue with a white boat). A banner at the bottom contains the text 'NAVEGANTES' and the dates '18.05.1962' and '1962'.

RELATÓRIO ANUAL DE CONTROLE INTERNO 2018

Anexo II – Instrução Normativa IN TC 20/2015

SECRETARIA MUNICIPAL DE GESTÃO E CONTROLE

Sumário

INTRODUÇÃO	5
I - INFORMAÇÕES E ANÁLISE SOBRE MATÉRIA ECONÔMICA, FINANCEIRA, ADMINISTRATIVA E SOCIAL	6
II - DESCRIÇÃO ANALÍTICA DOS PROGRAMAS DO ORÇAMENTO FISCAL, DA SEGURIDADE SOCIAL E DE INVESTIMENTOS, COM INDICAÇÃO DAS METAS FÍSICAS E FINANCEIRAS PREVISTAS E EXECUTADAS DE ACORDO COM O ESTABELECIDO NA LOA.	10
III - INFORMAÇÕES E ANÁLISE SOBRE A EXECUÇÃO DO PLANO PLURIANUAL E PRIORIDADES ESCOLHIDAS PELO MUNICÍPIO NA LDO, BEM COMO A EXECUÇÃO DAS METAS ESCOLHIDAS PELA POPULAÇÃO EM AUDIÊNCIA PÚBLICA.	17
IV - ANÁLISE DA EXECUÇÃO DOS ORÇAMENTOS FISCAL, DA SEGURIDADE SOCIAL E DE INVESTIMENTO DAS EMPRESAS EM QUE O MUNICÍPIO, DIRETA OU INDIRETAMENTE, DETENHA A MAIORIA DO CAPITAL SOCIAL COM DIREITO A VOTO;	17
V - ANÁLISE COMPARATIVA ENTRE A PROGRAMAÇÃO E A EXECUÇÃO FINANCEIRA DE DESEMBOLSO:.....	17
VI - DEMONSTRATIVO DOS RESTOS A PAGAR, LIQUIDADOS E NÃO LIQUIDADOS, EXISTENTES AO FINAL DO EXERCÍCIO, BEM COMO SOBRE AS DESPESAS DE EXERCÍCIOS ANTERIORES REGISTRADAS NO BALANÇO GERAL:	17
VII - DEMONSTRATIVO DOS VALORES MENSIS REPASSADOS NO EXERCÍCIO AO TRIBUNAL DE JUSTIÇA PARA PAGAMENTO DE PRECATÓRIOS:.....	17
VIII - EM RELAÇÃO AO DESEMPENHO DA ARRECADAÇÃO:.....	17
IX - DEMONSTRATIVOS DOS INDICADORES FISCAIS DA LEI COMPLEMENTAR Nº 101/2000, RELATIVOS A DESPESAS COM PESSOAL, OPERAÇÕES DE CRÉDITO E ENDIVIDAMENTO E DO CUMPRIMENTO DAS METAS FISCAIS, INDICANDO AS RAZÕES DO NÃO ALCANCE DAS METAS FISCAIS OU DA EXTRAPOLAÇÃO DE LIMITES, BEM COMO INDICAÇÃO DAS MEDIDAS ADOTADAS PARA MELHORIA DA GESTÃO E EQUILÍBRIO FISCAL E PARA RETORNO AOS LIMITES:.....	17


X – AVALIAÇÃO DO CUMPRIMENTO DOS LIMITES CONSTITUCIONAIS DE APLICAÇÃO EM SAÚDE, EDUCAÇÃO E FUNDEB, PREVISTOS NOS ARTS. 198 E 212 DA CONSTITUIÇÃO FEDERAL E ART. ; DO ADCT:	30
XI - INFORMAÇÃO SOBRE OS VALORES ANUAIS DAS DESPESAS REALIZADAS REFERENTES A AQUISIÇÕES E CONTRATAÇÕES DE BENS E SERVIÇOS, POR MODALIDADE DE LICITAÇÃO, BEM COMO AS DECORRENTES DE DISPENSAS E INEXIGIBILIDADES DE LICITAÇÃO:.....	32
XII - INFORMAÇÃO SOBRE O QUANTITATIVO DE SERVIDORES EFETIVOS NA ADMINISTRAÇÃO DIRETA E INDIRETA E EM COMISSÃO NÃO INTEGRANTES DO QUADRO EFETIVO:.....	32
XIII - INFORMAÇÃO SOBRE O QUANTITATIVO DE CONTRATAÇÕES POR TEMPO DETERMINADO PARA ATENDER A NECESSIDADE TEMPORÁRIA DE EXCEPCIONAL INTERESSE PÚBLICO (ART. 37, IX, CONSTITUIÇÃO FEDERAL), NA ADMINISTRAÇÃO DIRETA E INDIRETA, INDICANDO AS NORMAS LEGAIS AUTORIZATIVAS, COM INDICAÇÃO DO VALOR ANUAL;....	32
XIV - INFORMAÇÃO SOBRE O QUANTITATIVO DE CONTRATOS DE ESTÁGIO COM INDICAÇÃO DOS VALORES MENSAL E ANUAL;.....	33
XV - INFORMAÇÕES REFERENTES AOS CONTRATOS DE TERCEIRIZAÇÃO DE MÃO DE OBRA NA ADMINISTRAÇÃO DIRETA E INDIRETA, COM DETALHAMENTO DOS POSTOS DE TRABALHO, RESPECTIVAS FUNÇÕES E VALORES MENSAL E ANUAL;.....	33
XVI - DEMONSTRATIVO DOS GASTOS COM DIVULGAÇÃO, PUBLICIDADE E PROPAGANDA POR MEIO DE CONTRATOS DE PRESTAÇÃO DE SERVIÇOS DOS ÓRGÃOS E ENTIDADES DA ADMINISTRAÇÃO PÚBLICA MUNICIPAL:	33
XVII - RELAÇÃO DE CONVÊNIOS COM UNIÃO E ESTADO REALIZADOS NO EXERCÍCIO E OS PENDENTES DE RECEBIMENTO, INDICANDO O NÚMERO DO TERMO, DATA, VALOR ACORDADO, VALOR REPASSADO, VALOR A RECEBER, RESPECTIVOS RESTOS A PAGAR INSCRITOS EM RAZÃO DO CONVÊNIO E DEMAIS INFORMAÇÕES PERTINENTES:.....	33
XVIII - RELATÓRIO SOBRE EVENTOS JUSTIFICADORES DE SITUAÇÕES DE EMERGÊNCIA OU CALAMIDADE PÚBLICA, COM OS REFLEXOS ECONÔMICOS E SOCIAIS, BEM COMO DISCRIMINAÇÃO DOS GASTOS EXTRAORDINÁRIOS REALIZADOS PELO ENTE PARA ATENDIMENTO ESPECÍFICO AO EVENTO, INDICANDO NÚMERO DO EMPENHO:	34
XIX - MANIFESTAÇÃO SOBRE AS PROVIDÊNCIAS ADOTADAS PELO PODER PÚBLICO MUNICIPAL EM RELAÇÃO ÀS RESSALVAS E RECOMENDAÇÕES DO TRIBUNAL DE CONTAS EMITIDAS NOS PARECERES PRÉVIOS DOS TRÊS EXERCÍCIOS ANTERIORES:	34

XX - DEMONSTRATIVO DOS VALORES ARRECADADOS DECORRENTES DE DECISÕES DO TRIBUNAL DE CONTAS QUE IMPUTARAM DÉBITO A RESPONSÁVEIS, INDIVIDUALIZADOS POR TÍTULO, COM INDICAÇÃO DAS PROVIDÊNCIAS ADOTADAS EM RELAÇÃO AOS TÍTULOS PENDENTES DE EXECUÇÃO PARA RESSARCIMENTO AO ERÁRIO:..... 37

XXI – AVALIAÇÃO SOBRE O CUMPRIMENTO DAS METAS E ESTRATÉGIAS PREVISTAS NA LEI (FEDERAL) N° 13.005/2014 (PLANO NACIONAL DE EDUCAÇÃO – PNE) E NO PLANO MUNICIPAL DE EDUCAÇÃO (PME):..... 37

XXII - OUTRAS INFORMAÇÕES PREVIAMENTE SOLICITADAS PELO TRIBUNAL DE CONTAS... 41

XXIII – CONCLUSÃO..... 41



INTRODUÇÃO

O Sistema de Controle Interno tem como objetivos básicos assegurar a boa gestão dos recursos públicos e apoiar o controle externo na sua missão institucional de fiscalizar os atos da administração, relacionados à execução contábil, financeira, operacional e patrimonial, quanto à legalidade, legitimidade, economicidade, aplicação das subvenções e renúncia de receitas.

Para o cumprimento destes objetivos, o controle interno deve atuar de forma preventiva, antes que ações ilícitas, incorretas ou impróprias possam atentar contra os princípios da Constituição da República Federativa do Brasil, principalmente os dispostos em seu art. 37.

Subentende-se, desta forma, que o controle interno na administração pública deve, sobretudo, possibilitar ao cidadão a transparência na gestão dos recursos públicos. Desta forma, o Sistema de Controle Interno deve servir como instrumento de transparência, de eficiência e eficácia, de responsabilização e de prestação de contas de recursos públicos (*accountability*).

Contudo, em cumprimento as atribuições indicadas nos artigos 6º e 7º da Lei Municipal nº 1417 de 30 de julho de 2001, Decreto nº 591/2006 de Regulamentação do Sistema de Controle Interno Municipal, alterado pelo Decreto nº 1083/2007, Instrução Normativa IN TC nº 20/2015, dentre outras normas pertinentes, a Secretaria Municipal de Gestão e Controle de Navegantes, com base nos dados apurados nos Órgãos Setoriais de Controle Interno e em Balanço, emite o presente relatório sobre as contas anuais (CONSOLIDADAS) do Prefeito relativamente ao exercício de 2018.

I - Informações e análise sobre matéria econômica, financeira, administrativa e social

a) Análise da situação Econômica e financeira do Município

Principais indicadores financeiros e econômicos:

1)	Liquidez Financeira	<u>195.591.955,06 – 148.256.805,22 (sem contar o RPPS)</u> 15.887.876,58	2,33
2)	Liquidez Corrente	<u>238.953.867,20</u> 15.887.876,58	15,04
3)	% despesa corrente s/ receita corrente	<u>240.065.313,83</u> 302.059.676,57	0,79
4)	Evolução do PL	<u>437.309.686,54</u> <u>210.275.977,34</u>	2,08

- Como pode-se visualizar nos índices acima, o Município possui uma ótima liquidez corrente, sendo que para cada R\$ 1,00 de obrigações de curto prazo, sem considerar estoques e despesas antecipadas, o Município dispõe de R\$ 15,04. No entanto, este índice contempla o ativo financeiro do Instituto de Previdência. Retirando o Instituto de Previdência e considerando o Ativo Financeiro ao invés do Circulante, tem-se a liquidez financeira, sendo que para cada R\$ 1,00 de obrigações de curto prazo o Município dispõe de R\$ 2,33. Em relação à execução orçamentária, é possível observar que o Município gastou com despesas correntes R\$ 0,79 para cada R\$ 1,00 de receita corrente arrecadada. A evolução do patrimônio líquido do Município ficou em 208% em relação ao exercício anterior, ou seja, o patrimônio líquido dobrou em relação ao exercício anterior, evidenciando um resultado patrimonial positivo.

b) Análise sobre a situação administrativa

- O Município de Navegantes conta com 18 Secretarias, 5 Fundações públicas, 4 Fundos e uma autarquia (RPPS). A estrutura organizacional do Município foi instituída através da Lei Complementar nº 62/2009. Esta lei complementar sofreu alterações ao longo dos anos, porém não determina adequadamente uma hierarquia, setores e atribuições, causando inúmeros problemas de ordem administrativa na gestão pública municipal. Foi desenvolvido um estudo de reforma administrativa, visando sanar os problemas da estrutura atual, que atualmente está representado por uma minuta de projeto de lei, objeto de análise/revisão dos diversos órgãos de governo na atualidade.

- Com exceção da autarquia, todas as compras, gestão de pessoal e contabilidade são realizadas de forma centralizada, na Secretaria de Administração (compras e pessoal) e na Secretaria de Finanças, toda a contabilidade.

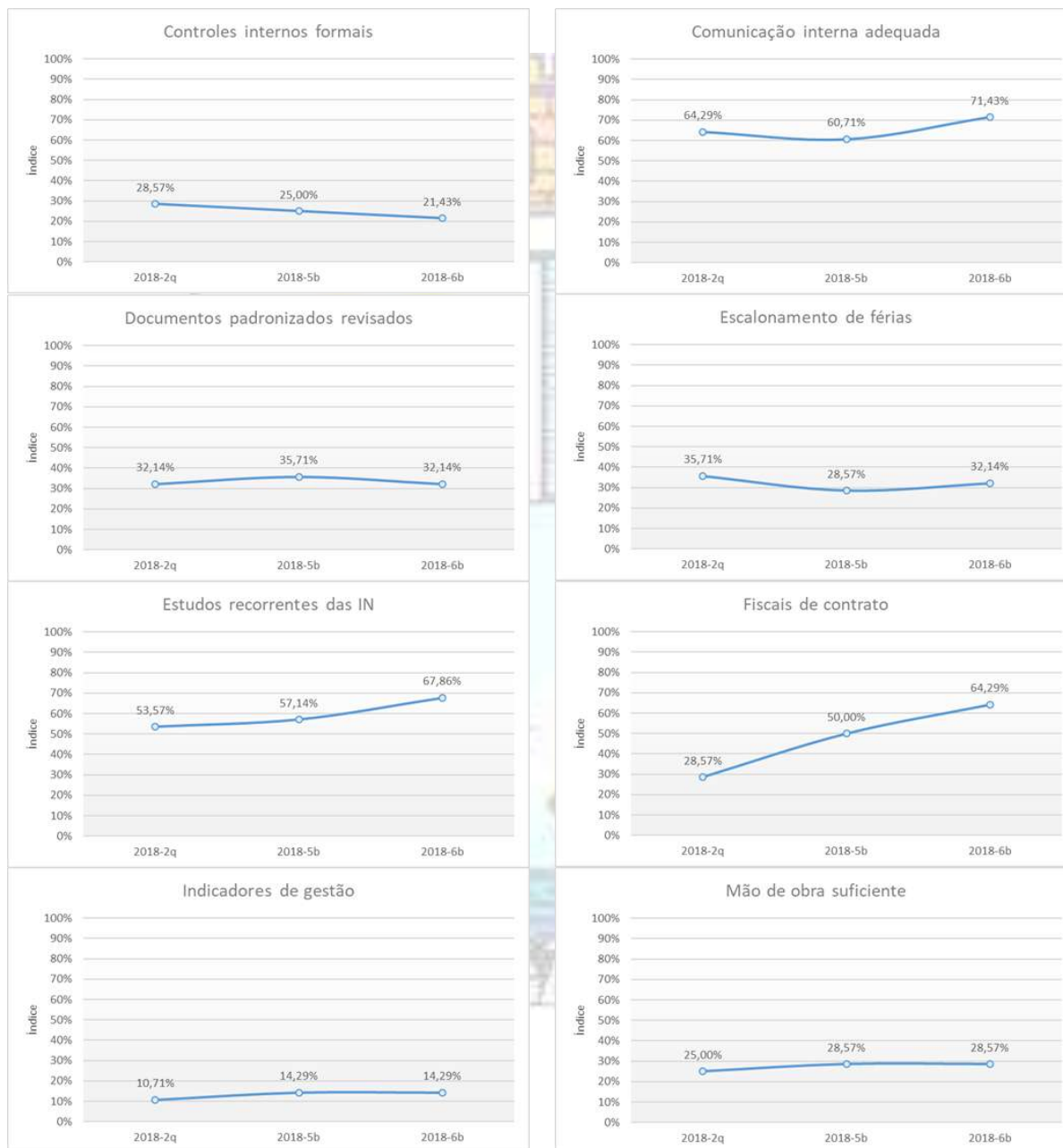
- Alguns procedimentos internos são definidos em decretos que regulamentam temas específicos, outros que se relacionam com controle são instituídos através de instruções normativas de controle interno e os demais variam como leis ou apenas com comunicações internas. Existe uma grande deficiência no estabelecimento claro de procedimentos e responsabilidades em geral, havendo a necessidade de todo um mapeamento dos processos e formalização do instrumento legal para o instituir.

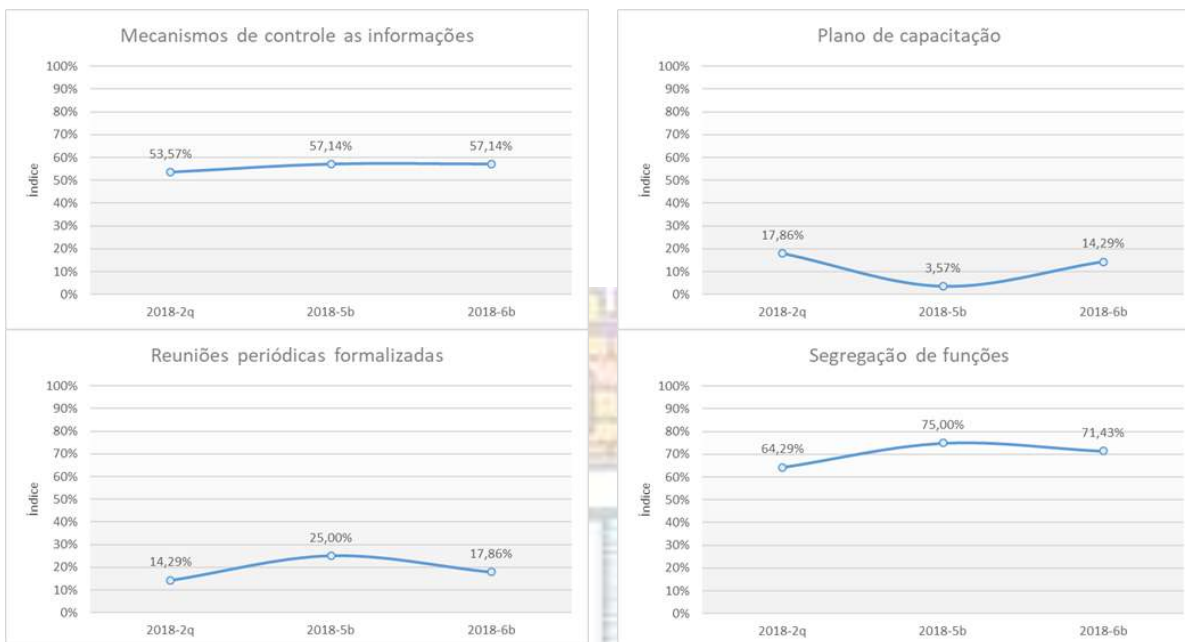
- A comunicação interna é realizada por instrumentos diversos como Comunicações Internas (C.Is), portal do Município, e-mails, intranet (ainda pouco utilizada), e até mesmo jornais e mídias sociais.

- A infraestrutura tecnológica do Município comporta uma diversidade e grande quantidade de equipamentos de informática, porém nem todas as atividades/setores estão informatizadas. A infraestrutura de rede do Município é toda em fibra óptica, proporcionando acesso à rede por qualquer unidade descentralizada no âmbito do Município. Por outro lado, o Município utiliza muitos sistemas os

quais uns estão integrados e outros não, necessitando de melhorias no que concerne a integração de sistemas e otimização de processos;

- A ausência de mapeamento de processos é um dos pontos fracos do Município na área administrativa e de controle, prejudicando os controles internos em diversos procedimentos. Seguem alguns indicadores criados por este Órgão Central de Controle Interno, criados para acompanhar e promover a melhoria nos processos de gestão e, conseqüentemente, de controle:






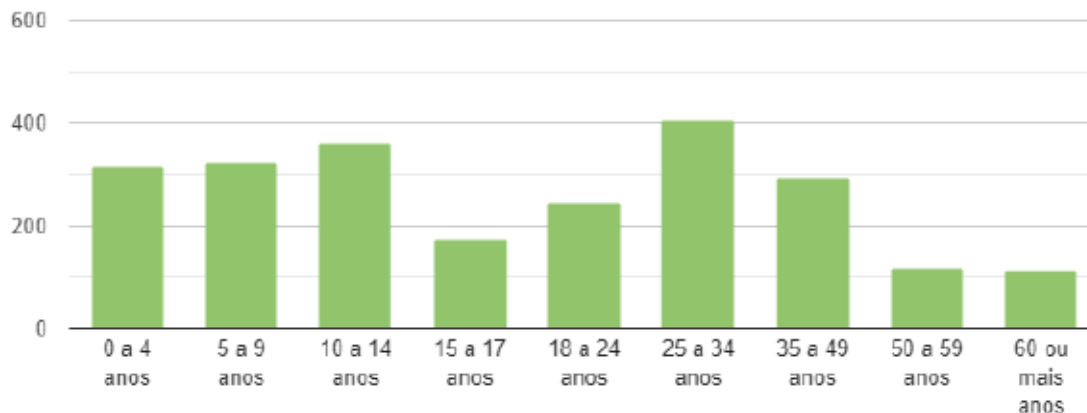
- Estes indicadores de “ambiente de controle” são monitorados bimestralmente pelo Órgão Central do Sistema de Controle Interno, como forma de diagnosticar os pontos fracos e promover melhorias.

c) Análise da atuação da gestão em relação aos aspectos sociais

- A gestão municipal realizou ações visando à garantia de acesso aos serviços públicos por parte dos munícipes de Navegantes.
- Extraíndo-se dados do Ministério do Desenvolvimento Social, o Município de Navegantes apresenta as seguintes informações demográficas:



- Segundo o censo demográfico do IBGE de 2010, o Município apresenta os seguintes dados da população de extrema pobreza por faixa etária:

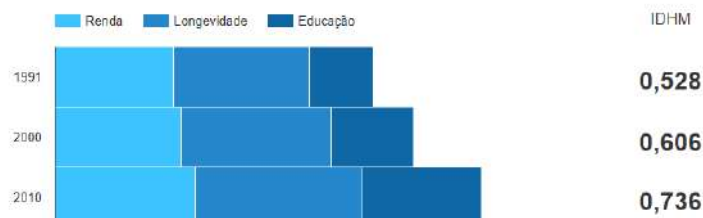


- Observa-se que a população em extrema pobreza no Município representa cerca de 3% da população, representando menos da metade da média nacional.
- O município, desenvolve diversos projetos e programas sociais visando o combate à pobreza, estimulando o emprego e a renda. Além disso, os investimentos em Educação e a busca pelo atingimento das metas do Plano Municipal de Educação têm contribuído para o desenvolvimento social da população do Município (estes dados podem ser observados no item XXI do presente relatório).
- O Índice de Desenvolvimento Humano de Navegantes está classificado na faixa “alto”, e vem apresentando uma evolução significativa ao longo dos anos:

Caracterização do território

Área 111,16 km²	IDHM 2010 0,736	Faixa do IDHM Alto (IDHM entre 0,700 e 0,799)	População (Censo 2010) 60.556 hab.
Densidade demográfica 545,05 hab/km²	Ano de instalação 1962	Microrregião Itajaí	Mesorregião Vale do Itajaí

IDHM



Faixas de desenvolvimento humano



Componentes

O Índice de Desenvolvimento Humano (IDHM) - Navegantes é 0,736, em 2010, o que situa esse município na faixa de Desenvolvimento Humano Alto (IDHM entre 0,700 e 0,799). A dimensão que mais contribui para o IDHM do município é Longevidade, com índice de 0,873, seguida de Renda, com índice de 0,731, e de Educação, com índice de 0,624.

Índice de Desenvolvimento Humano Municipal e seus componentes - Município - Navegantes - SC

IDHM e componentes	1991	2000	2010
IDHM Educação	0,337	0,434	0,624
% de 18 anos ou mais com fundamental completo	29,34	33,78	52,89
% de 5 a 6 anos na escola	48,01	73,73	91,36
% de 11 a 13 anos nos anos finais do fundamental REGULAR SERIADO ou com fundamental completo	46,45	59,00	85,80
% de 15 a 17 anos com fundamental completo	34,79	42,79	58,89
% de 18 a 20 anos com médio completo	15,17	21,45	34,62
IDHM Longevidade	0,707	0,783	0,873
Esperança de vida ao nascer	67,42	71,98	77,37
IDHM Renda	0,618	0,656	0,731
Renda per capita	375,15	473,99	756,39

Fonte: PNUD, Ipea e FJP

Evolução

Entre 2000 e 2010

O IDHM passou de 0,606 em 2000 para 0,736 em 2010 - uma taxa de crescimento de 21,45%. O hiato de desenvolvimento humano, ou seja, a distância entre o IDHM do município e o limite máximo do índice, que é 1, foi reduzido em 67,01% entre 2000 e 2010. Nesse período, a dimensão cujo índice mais cresceu em termos absolutos foi Educação (com crescimento de 0,190), seguida por Longevidade e por Renda.

II - Descrição analítica dos programas do orçamento fiscal, da seguridade social e de investimentos, com indicação das metas físicas e financeiras previstas e executadas de acordo com o estabelecido na LOA.

Obs: realizamos o monitoramento de programas de governo, através das ações e metas estabelecidas na LDO.

Cód. Ação	Título da Ação	Orçamento Inicial	Orçamento Atualizado	Liquidado	Saldo	% Aplic. do Orçamento
0001	Amortização da Dívida Pública	5.302.378	9.337.378	9.233.598	103.780	98,89%
0002	PASEP - Programa de Formação do Patrimônio do Servidor Público	2.106.000	2.356.000	2.329.203	26.797	98,86%
0003	Reserva de Contingência	984.512	142.256	-	142.256	0,00%
0799	Reserva Orçamentária do RPPS	24.304.707	24.304.707	-	24.304.707	0,00%
1001	Ampliação e Padronização da Infraestrutura de TI	50.000	50.000	33.900	16.100	67,80%
1002	Estruturação e Infraestrutura para a Transparência	30.000	10	-	10	0,00%
1003	Aquisição de veículos	50.000	10	-	10	0,00%
1004	Aquisição de máquinas	50.000	10	-	10	0,00%
1005	Aquisição de Equipamentos	50.000	100.000	84.840	15.160	84,84%
1006	Implantação e manutenção de estruturas para acessibilidade	300.000	10	-	10	0,00%
1008	Aquisição de veículos para a Secretaria de Segurança Pública	50.000	170.000	-	170.000	0,00%
1012	Implantação e manutenção Parque Natural	20.000	10	-	10	0,00%
1013	Implementação e manutenção de Quiosques Containers	50.000	200.000	-	200.000	0,00%
1014	Pavimentação e infraestrutura das vias públicas	2.650.350	2.273.346	1.228.655	1.044.691	54,05%
1017	Revitalização de praças e jardins	100.000	88.310	49.580	38.730	56,14%
1018	Implantação do Binário do Aeroporto	8.000.000	7.600.010	-	7.600.010	0,00%
1019	Ampliação da rede de iluminação pública	1.202.660	2.182.660	800.928	1.381.732	36,70%
1029	Construção de Áreas Esportivas bairro Meia Praia	104.500	1.000	-	1.000	0,00%
1034	Aquisição de ônibus	303.050	303.050	-	303.050	0,00%
1036	Ampliação e Recuperação da Sinalização Viária	50.800	50.800	46.360	4.440	91,26%
1037	Aquisição de Equipamentos para a Fundação Municipal de Trânsito	31.500	11.500	629	10.872	5,47%
1038	Aquisição de Veículos para a Fundação Municipal de Trânsito	50.125	173.125	171.000	2.125	98,77%
1039	Implantação do Parque Ambiental	83.600	20.010	-	20.010	0,00%
1040	Aquisição de equipamento	29.260	2.910	-	2.910	0,00%
1041	Aquisição de veículos	33.440	200	-	200	0,00%
1042	Concientização da Coleta Seletiva e Reciclagem	3.654	2.784	1.733	1.051	62,25%

1043	Implantar prontuário informatizado em todas as Unidades de Saúde	100.000	11.100	11.008	92	99,17%
1044	Aquisição de Equipamentos e Mobiliários p/ o Centro de Controle de Zoonoses	50.000	100	-	100	0,00%
1045	Construção, Ampliação e Reforma de Unidades de Atenção Básica	40.000	40.000	-	40.000	0,00%
1046	Construção de nova UBS Nossa Senhora das Graças	40.000	40.000	-	40.000	0,00%
1047	Ampliação UBS Porto das Balsas	40.000	40.000	-	40.000	0,00%
1048	Construção de nova UBS São Pedro	740.000	40.100	-	40.100	0,00%
1049	Construção de nova UBS São Domingos II	540.000	7.300	-	7.300	0,00%
1050	Construção de nova UBS Central	756.000	307.300	-	307.300	0,00%
1051	Ampliação UBS Escalvados	40.000	40.000	-	40.000	0,00%
1053	Construção, Ampliação e Reforma de Unidades de Saúde	300.000	500.100	-	500.100	0,00%
1054	Aquisição de Veículos p/Saúde	524.863	1.060.363	459.100	601.263	43,30%
1055	Aquisição de Equipamentos e Mobiliários p/ Unidades de Saúde	60.000	144.416	93.546	50.870	64,78%
1056	Construção, Ampliação e Reforma de Unidades Hospitalares	3.243.015	2.576.448	-	2.576.448	0,00%
1057	Aquisição de Equipamentos e Mobiliários para Unidades Hospitalares	140.000	277.450	250.850	26.600	90,41%
1058	Construção do Centro de Reabilitação Animal	150.000	100	-	100	0,00%
1059	Aquisição de veículos para a Secretaria de Obras	100.000	10	-	10	0,00%
1060	Aquisição de Maquinas para a Secretaria de Obras	100.000	10	-	10	0,00%
1061	Aquisição de terreno e construção da sede do Instituto de Previdência	322.263	322.263	-	322.263	0,00%
1062	Impermeabilização do reservatório de agua na Rua Rodolfo Gair, nº 45	600.000	10	-	10	0,00%
1063	Ampliação da rede de distribuição de água	500.000	600.000	-	600.000	0,00%
1064	Ampliação da capacidade de Bombeamento e Presurização da Rede de distribuição de água	200.000	10	-	10	0,00%
1069	Aquisição de veículos	119.000	91.300	63.300	28.000	69,33%
1070	Aquisição de imóveis para Escolas de Ensino Fundamental	800.000	100.010	-	100.010	0,00%
1071	Aquisição de imóveis e construção de Escolas de Educação Infantil	1.100.000	1.250.000	610.939	639.061	48,88%
	Aquisição de imóveis para Escolas de Educação Infantil	400.000	10	-	10	0,00%
1076	Aquisição de Parques Infantis	200.000	68.110	68.100	10	99,99%
1077	Aquisição de equipamentos e mobiliários	300.000	10	-	10	0,00%
1080	Aquisição de veículo Convênio de Trânsito - Polícia Civil	80.800	80.800	-	80.800	0,00%
1081	Climatização dos ambientes	100.000	100.000	64.855	35.145	64,86%
1082	Construção de Laboratórios de Informática	100.000	10	-	10	0,00%
1083	Construção de Salas de Recursos Multifuncionais	100.000	10	-	10	0,00%
1084	Aquisição de equipamentos e mobiliários	100.000	10	-	10	0,00%
1085	Aquisição de lousas digitais, tablets e computadores	300.000	70.760	70.750	10	99,99%
1086	Aquisição de materias de Tecnologia Assistiva	100.000	10	-	10	0,00%
1087	Aquisição de equipamentos e mobiliários	50.000	35.500	1.600	33.900	4,51%
1088	Construção de Centros de Atendimento de Contra Turno	300.000	100.000	-	100.000	0,00%
1090	Aquisição de onibus para o transporte escolar dos alunos da Educação Básica	450.000	250.010	-	250.010	0,00%
1091	Aquisição de vans para o transporte escolar dos alunos da Educação Básica	250.000	150.010	-	150.010	0,00%
1094	Construção de Quadras Escolares E.M. Profª Rosa Maria Xavier	500.000	500.010	286.433	213.577	57,29%
1098	Reforma e Ampliação da Unidade Hospitalar	198.400	198.400	-	198.400	0,00%
1099	Aquisição de Equipamentos e Mobiliário p/Unidade Hospitalar	63.450	63.450	-	63.450	0,00%
1100	Aquisição de Veículos e Equipamentos para o FUMREBOM	55.000	55.000	31.500	23.500	57,27%
1101	Construção do Quartel do Corpo de Bombeiros Militar	286.000	96.000	-	96.000	0,00%
1103	Ampliação de Escolas de Ensino Fundamental Escola Profª Neusa Maria Rebello	1.900.000	1.200.010	-	1.200.010	0,00%
1111	Construção de Escolas de Ensino Fundamental São Domingos	1.500.000	3.638.386	38.872	3.599.514	1,07%
1116	Construção de Escolas de Educação Infantil Bairro Gravatá	1.800.000	2.900.000	-	2.900.000	0,00%
1118	Construção de Praça de Convivência - Região do Aeroporto	300.728	227.888	-	227.888	0,00%
1119	Molhe de Gravatá	510.000	510.000	100.000	410.000	19,61%
1120	Reconstrução parcial da estrutura turística da Praia de Gravatá	1.661.305	1.870.985	-	1.870.985	0,00%
1121	Macro Drenagem da Região Central - Baica B	7.000.000	6.972.850	-	6.972.850	0,00%
1122	Calçadas Av. Prefeito José J. Mafrá/Av. Cons. João Gaya	2.000.000	1.900.010	-	1.900.010	0,00%
1123	Drenagem, pavimentação, calçadas acessíveis Ruas:Itajaí, José Fco Laurindo, Orlando Ferreira e ..	10.001.000	9.501.010	-	9.501.010	0,00%
1126	Construção da Nova Sede da Câmara de Vereadores	500.000	380.000	-	380.000	0,00%
1127	Construção da 2ª etapa da Creche de Porto Escalvados	-	604.000	143.139	460.861	23,70%
1128	Ampliação do C.M.E.I. Bruce Craston Kay	-	2.200.000	-	2.200.000	0,00%
2001	Manutenção e Funcionamento do Diretoria de Gestão de Bens Materiais e Serviços	1.175.000	1.175.000	1.066.843	108.157	90,80%
2002	Manutenção e Funcionamento da Diretoria de Gestão de Recursos Humanos	5.742.500	5.962.500	5.970.726	54.774	99,08%
2003	Manutenção e Funcionamento do Diretoria Gestão Patrimonial	70.000	50.010	29.446	20.564	58,88%
2004	Manutenção e Funcionamento de Tecnologia da Informação	150.000	150.000	82.827	67.173	55,22%
2005	Manutenção e Funcionamento do Programa Planejamento e Ação	1.285.000	960.010	900.370	59.640	93,79%
2006	Manutenção e Funcionamento do Programa Navegantes Mais Transparente	70.000	50.010	15.208	34.802	30,41%
2007	Manutenção e Funcionamento do Programa Controle na Administração Pública	839.500	697.900	664.800	33.100	95,26%
2008	Manutenção e Funcionamento da Diretoria do Tesouro	1.607.000	1.909.000	1.850.951	58.049	96,96%
2009	Manutenção e Funcionamento do Gabinete do Prefeito	1.910.000	1.670.000	1.563.372	106.628	93,62%
2010	Manutenção e Funcionamento da Diretoria de Contabilidade	572.500	572.500	557.194	15.306	97,33%
2011	Desenvolvimento de Estudos e Projetos de Infraestrutura Urbana	30.000	1.680	1.674	6	99,66%
2012	Manutenção e Ampliação das Atividades de Fiscalização de Obras e Posturas	1.321.000	1.941.000	1.892.886	48.114	97,52%
2013	Manutenção e Funcionamento da Secretaria de Comunicação Social	562.000	562.000	560.680	1.320	99,77%
2014	Criação e Desenvolvimento de Campanhas Institucionais	600.000	600.000	400.962	199.038	66,83%
2015	Manutenção e Funcionamento da Diretoria de Apoio a Agricultura e Pecuária	1.188.000	1.414.120	1.326.134	87.986	93,78%
2016	Manutenção e Funcionamento do Programa Horta em todo Canto	30.000	30.000	17.140	12.860	57,13%
2017	Manutenção e Funcionamento do Programa PROATER	30.000	10	-	10	0,00%
2018	Orientação e Capacitação dos Produtores do Município	30.000	30.000	28.153	1.847	93,84%
2019	Dragagem da Lagoa Bairro São Pedro	50.000	20.000	-	20.000	0,00%
2020	Manutenção e Funcionamento da Diretoria de Apoio a Pesca Artesanal	70.000	3.850	2.686	1.164	69,76%
2021	Manutenção e Funcionamento da Diretoria de Políticas da Criança e do Adolesc.	971.500	861.510	833.020	28.490	96,69%
2022	Manutenção e Funcionamento do Programa Pacto pela Criança	50.000	10	-	10	0,00%
2023	Manutenção e Funcionamento do Centro de Cidadania	70.000	20.020	16.699	3.321	83,41%
2024	Manutenção e Funcionamento da Diretoria de Políticas da Juventude	70.000	20	-	20	0,00%
2025	Manutenção e Funcionamento do Programa Pacto pela Juventude	50.000	20	-	20	0,00%
2026	Manutenção e Funcionamento da Diretoria de Segurança	1.144.500	1.044.500	949.607	94.893	90,92%
2027	Manutenção e Funcionamento da Defesa Civil	50.000	50.000	-	50.000	0,00%



2030	Manutenção e Funcionamento da Secretaria de Turismo	925.090	1.105.090	843.980	261.110	76,37%
2031	Projeto Verão	900.000	780.000	578.429	201.571	74,16%
2032	Aniversario do Município	300.000	82.520	81.817	703	99,15%
2035	Manutenção e Funcionamento do Programa Turismo Sustentável	300.000	10	-	10	0,00%
2036	Manutenção e Funcionamento da Procuradoria Geral do Município	1.835.000	1.987.000	1.944.905	42.095	97,88%
2037	Precatórias Judiciais	500.000	338.150	338.049	101	99,97%
2038	Manutenção e funcionamento do PROCON	100.000	50.000	20.413	29.587	40,83%
2039	Manutenção e Funcionamento da Diretoria de Programas Sociais	3.811.850	3.962.463	3.544.307	418.156	89,45%
2040	Manutenção e Funcionamento da Rede SUAS	120.000	-	-	-	#DIV/0!
2041	Manutenção e Funcionamento do Programa de Vulnerabilidade Social	70.000	130.000	27.626	102.374	21,25%
2042	Manutenção e Funcionamento da Diretoria dos Cursos de Geração de Trabalhos e Renda	50.000	10.010	-	10.010	0,00%
2043	Manutenção e Funcionamento do Programa Projovem Adolescente	70.000	10.010	-	10.010	0,00%
2044	Manutenção e Funcionamento do Programa de Atenção ao Idoso - PAI	220.000	200.010	172.134	27.876	86,06%
2045	Manutenção e Funcionamento do Abrigo Municipal	120.000	339.960	181.314	158.646	53,33%
2046	Manut. e Func. Fundo Municipal da Criança e do Adolescente	438.000	438.000	19.213	418.787	4,39%
2048	Manutenção e Funcionamento do Fundo Municipal de Turismo	150.000	150.000	77.083	72.917	51,39%
2050	Serviços de limpeza e conservação das vias publicas	1.200.000	1.200.000	1.176.071	23.929	98,01%
2051	Macadamização e recuperação de vias publicas	1.000.000	1.000.000	956.458	43.542	95,65%
2052	Manutenção de serviços de iluminação publica	4.810.640	4.860.640	4.165.942	694.698	85,71%
2053	Manutenção e substituição da rede pluvial	1.000.000	1.000.000	744.588	255.412	74,46%
2054	Manutenção e Funcionamento da Fundação Cultural	1.223.048	1.223.048	1.057.923	165.125	86,50%
2055	Manutenção e Funcionamento da Biblioteca Pública	20.900	20.900	-	20.900	0,00%
2056	Manutenção e Funcionamento de Centros Municipais de Cultura	20.900	20.900	1.463	19.437	7,00%
2057	Manutenção e Funcionamento do Fundo Municipal de Cultura	308.276	308.276	283.355	24.921	91,92%
2058	Manutenção e Funcionamento da Lei de Incentivo a Cultura	308.276	308.276	92.187	216.089	29,90%
2060	Manutenção e Funcionamento da Fundação de Esportes	1.644.443	1.755.943	1.462.079	293.864	83,26%
2061	Manutenção e Funcionamento do Programa Viva Verão Navegantes	104.500	104.500	980	103.520	0,94%
2062	Manutenção e Funcionamento do FUNDEL	50.000	50.000	-	50.000	0,00%
2063	Manutenção e Funcionamento da Lei de Incentivo ao Esporte	153.050	153.050	-	153.050	0,00%
2065	Manutenção e Funcionamento do Bolsa Atleta	203.050	203.050	61.776	141.274	30,42%
2066	Manutenção e Funcionamento da Fundação de Transito	864.749	864.749	776.862	87.887	89,84%
2067	Manutenção e Funcionamento da Fundação do Meio Ambiente	989.491	1.270.566	1.091.148	179.418	85,88%
2068	Manutenção da Unidade de Conservação	6.270	3.145	-	3.145	0,00%
2069	Manutenção e Funcionamento dos Recursos do IGD/SUAS	9.979	33.386	15.949	17.437	47,77%
2070	Manutenção e Funcionamento dos Recursos do CREAS	176.964	176.964	69.377	107.587	39,20%
2071	Manutenção e Funcionamento dos Recursos de Medidas Socioeducativas	52.800	52.800	11.502	41.298	21,78%
2072	Manutenção e Funcionamento Piso Básico Variável - SCFV	115.200	115.200	54.903	60.297	47,66%
2073	Manutenção e Funcionamento dos Recursos Abordagem Social	60.000	60.000	9.638	50.362	16,06%
2074	Manutenção e Funcionamento dos Recursos Promoção do Acesso ao Mundo do Trabalho - ACESUAS	130.270	130.270	103.571	26.699	79,51%
2075	Manutenção e Funcionamento Piso de Alta Complexidade I - Criança/ Adolescente	136.031	136.031	17.734	118.297	13,04%
2076	Manutenção e Funcionamento dos Recursos do CRAS	181.760	205.226	64.742	140.485	31,55%
2077	Manutenção e Funcionamento dos Recursos do Bolsa Família - IGDBF	50.400	50.400	25.819	24.581	51,23%
2078	Manutenção e Funcionamento do Piso de Transição de Média Complexidade	10.956	10.956	-	10.956	0,00%
2079	Manutenção e Funcionamento das Ações Estratégicas do Programa de Erradicação do Trabalho Infantil	72.000	72.000	4.200	67.800	5,83%
2080	Manutenção e Funcionamento dos Recursos Benefícios Eventuais	16.580	16.580	-	16.580	0,00%
2081	Manutenção e Funcionamento do Fundo Municipal de Assistência Social	288.845	976.545	655.328	321.217	67,11%
2082	Manutenção e Funcionamento do Programa Primeira Infância no SUAS	120.000	120.000	44.900	75.100	37,42%
2083	Manutenção e Funcionamento do Fundo da Saúde	22.620.608	35.522.909	34.482.681	1.040.228	97,07%
2084	Manutenção e Funcionamento do Gabinete do Vice Prefeito	623.000	433.100	392.033	41.067	90,52%
2085	Manutenção e Funcionamento do Programa Saúde na Escola - PSE	146.400	146.400	-	146.400	0,00%
2086	Manutenção e Funcionamento do Centro de vigilância Epidemiológica	181.248	279.248	208.188	71.060	74,55%
2087	Manutenção dos Recursos das Ações de Dengue	80.000	60.100	31.700	28.400	52,75%
2088	Manutenção dos Recursos do Programa DST/AIDS	114.900	94.600	70.529	24.071	74,56%
2089	Manutenção do Programa Hiperdia	30.300	30.300	30.292	8	99,97%
2090	Manutenção dos Recursos da Estratégia Saúde da Família	1.757.880	1.757.880	1.563.000	194.880	88,91%
2091	Manutenção dos Recursos do Programa de Agente Comunitário de Saúde	827.424	937.424	895.483	41.941	95,53%
2092	Manutenção das Ações da Estratégia Saúde da Família em Saúde Bucal	363.480	476.365	405.182	71.183	85,06%
2093	Manutenção dos Recursos do PAB	1.936.236	3.762.480	3.262.127	500.353	86,70%
2094	Manutenção dos Recursos do NASF	276.000	310.000	242.870	67.130	78,35%
2095	Manutenção dos Recursos do Programa Assistência Farmacêutica Básica	897.002	1.023.002	717.382	305.620	70,13%
2096	Manutenção dos Recursos da Gestão do SUS	84.504	84.504	-	84.504	0,00%
2097	Manutenção e Funcionamento dos Recursos do SAMU	263.028	263.028	225.652	37.376	85,79%
2098	Manutenção e Funcionamento do Centro de Atenção Psicossocial - CAPS	360.560	340.260	131.772	208.488	38,73%
2099	Manutenção e Funcionamento do Centro de Controle de Zoonoses	150.000	150.000	117.058	32.942	78,04%
2100	Manutenção e Funcionamento dos Recursos da Vigilância Sanitária	616.308	616.308	282.737	333.571	45,88%
2101	Manutenção do Programa de Financiamento das Ações de Alimentação e Nutrição	156.000	156.000	80.371	75.629	51,52%
2102	Manutenção das Unidades de Atenção Especializada	40.000	40.000	8.511	31.489	21,28%
2103	Manutenção e Funcionamento do Centro de Especialidades Médicas	40.900	22.887	22.180	708	96,91%
2104	Manutenção e Funcionamento dos Recursos de Média e Alta Complexidade, Ambulatorial e Hospitalar	3.629.444	4.352.444	4.134.742	217.702	95,00%
2105	Manutenção das Ações Básicas e Especializadas do Centro de Referência da Mulher e do Homem	40.000	10.012	9.812	200	98,00%
2106	Manutenção e Funcionamento do Centro de Especialidades Odontológicas - CEO	207.900	484.027	107.930	376.097	22,30%
2107	Manutenção do Centro de reabilitação Animal	52.250	52.250	10.595	41.655	20,28%
2109	Atualização da Planta de Valores	200.000	135.200	134.179	1.021	99,24%
2111	Manutenção e Funcionamento da Secretaria de Desenv. Econômico	2.396.620	3.421.620	3.345.688	75.932	97,78%
2113	Manutenção e Funcionamento do Sine	55.000	55.000	49.581	5.419	90,15%
2114	Manutenção e funcionamento da Secretaria de Obras	9.535.000	14.377.476	13.903.501	473.975	96,70%
2115	Manutenção da frota de maquinas e veiculos da Secretaria de Obras	1.286.375	1.093.175	1.029.935	63.240	94,22%
2116	Manutenção e conservação dos prédios publicos	100.000	100.000	96.000	4.000	96,00%
2117	Manutenção das atividades do Instituto de Previdência	1.460.926	1.610.926	1.184.214	426.712	73,51%
2118	Manutenção dos Benefícios Previdenciários	8.742.408	11.342.408	10.269.358	1.073.050	90,54%
2119	Manutenção e Funcionamento da Câmara de Vereadores	4.340.061	4.340.061	3.872.231	467.830	89,22%
2120	Manutenção do Programa de Formação do Patrimônio do Servidor Público	504.815	504.815	303.134	201.681	60,05%
2121	Manutenção do Programa Pré e Pós Aposentadoria	107.421	107.421	11.513	95.908	10,72%
2122	Manutenção do Programa Censo Previdenciário	105.509	105.509	-	105.509	0,00%



2123	Manutenção e Funcionamento do Programa: Recicle seu Lixo	100.000	10	-	10	0,00%
2124	Manutenção e Funcionamento do fornecimento de água	17.623.300	20.023.270	19.521.495	501.775	97,49%
2126	Manutenção e Funcionamento do Conselho Tutelar	618.000	648.000	618.557	29.443	95,46%
2127	Manutenção e Funcionamento da Secretaria de Educação	310.000	250.020	209.842	40.178	83,93%
2128	Manutenção e Funcionamento da Educação Especial	300.000	380.010	298.089	81.921	78,44%
2129	Manutenção e Funcionamento da Educação de Jovens e Adultos	275.400	60	-	60	0,00%
2130	Manutenção e Funcionamento do Ensino Fundamental	40.335.604	50.412.752	49.859.939	552.813	98,90%
2131	Manutenção e Funcionamento da Educação Infantil	36.832.400	38.780.841	38.232.932	547.909	98,59%
2132	Manutenção e Funcionamento do Programa Aprendendo com o Mundo Digital	300.000	10	-	10	0,00%
2133	Manutenção de lousas digitais, tablets e computadores	100.000	47.500	47.490	10	99,98%
2134	Manutenção e Funcionamento do Programa Talento Hoje, Orgulho Amanhã	100.000	10	-	10	0,00%
2135	Manutenção e Funcionamento da Educação Integral modalidade Contra Turno	150.000	20	-	20	0,00%
2136	Merenda Escolar Ensino Fundamental	1.919.600	1.919.600	1.274.747	644.853	66,41%
2137	Merenda Escolar Educação Infantil	1.136.517	1.136.517	560.245	576.272	49,29%
2138	Merenda Escolar Creche	1.796.383	1.796.383	1.425.876	370.507	79,37%
2141	Merenda escolar Educação de Jovens e Adultos	27.400	27.400	-	27.400	0,00%
2142	Transporte Escolar Ensino Fundamental	643.350	1.023.350	899.422	123.928	87,89%
2143	Transporte Escolar Creche	100.000	100.000	67.052	32.948	67,05%
2144	Manutenção e Funcionamento do FUMREBOM - Apoio Operacional e Administrativo	366.500	556.500	470.983	85.517	84,63%
2145	Transporte Escolar Educação Infantil	100.000	100.000	87.843	12.157	87,84%
2147	Capacitação e Aperfeiçoamento para todos os Profissionais do Magistério e Profissionais da Educação	200.000	10	-	10	0,00%
2148	Manutenção e Funcionamento da Diretoria Administrativa - FHMN	469.950	469.950	64.906	405.044	13,81%
2149	Compensação Ambiental	10.450	55.450	10.710	44.740	19,31%
2150	Manutenção e Funcionamento Fiscalização de Trânsito - Convênio de Trânsito	344.618	691.622	465.347	226.275	67,28%
2151	Manutenção e Funcionamento do Convênio de Trânsito/SC - Polícia Civil	130.813	330.813	203.087	127.726	61,39%
2152	Manutenção e Funcionamento do Convênio de Trânsito/SC - Polícia Militar	178.204	178.204	141.965	36.239	79,66%
2153	Manut. e Func. do Convênio Prefeitura-Fiscalização/Polícia Militar	50.000	50.000	4.477	45.523	8,95%
2154	Convênio Polícia Militar - Rádio Patrulha	72.000	90.000	26.923	63.077	29,91%
2155	Processo de Reintegração de Posse da Área denominada "Monte Sião/Nova Canaã"	-	492.256	83.027	409.229	16,87%
Total Geral		301.600.173	344.513.727	251.927.678	92.586.049	73,13%



Órgão	Ação	Título da Ação	Meta Física - Exercício 2018				Realizado			
			Produto	MT	KM	UN	MT	KM	UN	% EXEC.
CÂMARA MUNICIPAL DE VEREADORES	1125	Aquisição de imóvel para construção de nova sede da Câmara de Vereadores	Imóvel			1		0	0%	
FUN. HOSPITALAR DE NAVEGANTES	1098	Reforma e Ampliação da Unidade Hospitalar	Obras	43			0		0%	
FUN. HOSPITALAR DE NAVEGANTES	2148	Manutenção e Funcionamento da Diretoria Administrativa - FHMN	Usuários Atendidos			58.217		0	0%	
FUN. DE CULTURA	2054	Manutenção e Funcionamento da Fundação Cultural	Publico	5.250				6.962	133%	
FUN. DE CULTURA	2055	Manutenção e Funcionamento da Biblioteca Pública	Publico	2.900				1.433	49%	
FUN. DE CULTURA	2056	Manutenção e Funcionamento de Centros Municipais de Cultura	Publico	12.200				Não inform.	Sem Resp.	
FUN. DE CULTURA	2057	Manutenção e Funcionamento do Fundo Municipal de Cultura	Publico	16.663				30.744	185%	
FUN. DE CULTURA	2058	Manutenção e Funcionamento da Lei de Incentivo a Cultura	Publico	7.498				7.295	97%	
FUN. DE ESPORTES	1029	Construção de Áreas Esportivas bairro Meia Praia	Obra	1.300			0		0,00%	
FUN. DE ESPORTES	1034	Aquisição de ônibus	Ônibus			1		0	0,00%	
FUN. DE ESPORTES	2061	Manutenção e Funcionamento do Programa Viva Verão Navegantes	População			1.000		0	0,00%	
FUN. DE ESPORTES	2062	Manutenção e Funcionamento do FUNDEL	Projetos			5		0	0,00%	
FUN. DE ESPORTES	2063	Manutenção e Funcionamento da Lei de Incentivo ao Esporte	Projetos			15		1	6,67%	
FUN. DE ESPORTES	2065	Manutenção e Funcionamento do Bolsa Atleta	Atletas			60		44	73,33%	
FUN. DE VIGILÂNCIA E TRÂNSITO	1036	Ampliação e Recuperação da Sinalização Viária	Sinalização Viária		5			60	1200%	
FUN. DE VIGILÂNCIA E TRÂNSITO	1037	Aquisição de Equipamentos para a Fundação Municipal de Transito	Equipamentos			40		10	25%	
FUN. DE VIGILÂNCIA E TRÂNSITO	1038	Aquisição de Veículos para a Fundação Municipal de Transito	Veículo			1		2	200%	
FUN. DE VIGILÂNCIA E TRÂNSITO	1080	Aquisição de veículo Convênio de Trânsito - Polícia Civil	Veículo			1		2	200%	
FUMAN	1039	Implantação do Parque Ambiental	Equipamentos			100		0	0%	
FUMAN	1040	Aquisição de equipamento	Equipamentos			30		0	0%	
FUMAN	1041	Aquisição de veículos	Veículos			1		0	0%	
FUMAN	1042	Concientização da Coleta Seletiva e Reciclagem	Material Educativo			500		0	0%	
FUN. DIR. DA CRIANÇA E ADOLESCENTE	2046	Manut. e Func. Fundo Municipal da Criança e do Adolescente	Atendimentos			450		478	106%	
FUN. REEQUIP. CORPO BOMBEIROS	1100	Aquisição de Veículos e Equipamentos para o FUMREBOM	Veículos e equip.			110		0	0%	
FUN. REEQUIP. CORPO BOMBEIROS	1101	Construção do Quartel do Corpo de Bombeiros Militar	Obra	380			741		195%	
FUN. REEQUIP. CORPO BOMBEIROS	2144	Manutenção e Funcionamento do FUMREBOM - Apoio Operacional e Administrativo	Atendimento			2.700		0	0%	
FUN. DE ASSISTÊNCIA SOCIAL	1069	Aquisição de Veículos	Veículo			1		3	300%	
FUN. DE ASSISTÊNCIA SOCIAL	2070	Manutenção e Funcionamento dos Recursos do CREAS	Atendimentos			250		3.994	1598%	
FUN. DE ASSISTÊNCIA SOCIAL	2071	Manutenção e Funcionamento dos Recursos de Medidas Socioeducativas	Atendimentos			40		128	320%	
FUN. DE ASSISTÊNCIA SOCIAL	2072	Manutenção e Funcionamento Piso Básico Variável - SCFV	Atendimentos			510		1.210	237%	
FUN. DE ASSISTÊNCIA SOCIAL	2073	Manutenção e Funcionamento dos Recursos Abordagem Social	Atendimentos			250		765	306%	
FUN. DE ASSISTÊNCIA SOCIAL	2074	Manutenção e Funcionamento dos Recursos Promoção do Acesso ao Mundo do Trabalho	Atendimentos			1.100		518	47%	
FUN. DE ASSISTÊNCIA SOCIAL	2075	Manutenção e Funcionamento Piso de Alta Complexidade I - Criança/ Adolescente	Atendimentos			18		18	100%	
FUN. DE ASSISTÊNCIA SOCIAL	2076	Manutenção e Funcionamento dos Recursos do CRAS	Atendimentos			5.000		3.420	68%	
FUN. DE ASSISTÊNCIA SOCIAL	2077	Manutenção e Funcionamento dos Recursos do Bolsa Família - IGDBF	Atendimentos			1.360		2.048	151%	
FUN. DE ASSISTÊNCIA SOCIAL	2078	Manutenção e Funcionamento do Piso de Transição de Média Complexidade	Atendimentos			250		3.994	1598%	
FUN. DE ASSISTÊNCIA SOCIAL	2079	Manutenção e Funcionamento das Ações Estratégicas do Programa de Erradicação do Trabalho Infantil	Atendimentos			250		350	140%	
FUN. DE ASSISTÊNCIA SOCIAL	2082	Manutenção e Funcionamento do Programa Primeira Infância no SUAS	Atendimentos			200		Despactuado	Sem Resp.	
FUN. DE SAÚDE	1043	Implantar prontuário informatizado em todas as Unidades de Saúde	Prontuários Infor.			6		18	300%	
FUN. DE SAÚDE	1045	Construção, Ampliação e Reforma de Unidades de Atenção Básica	Obras	22			0		0%	
FUN. DE SAÚDE	1046	Construção de nova UBS Nossa Senhora das Graças	Obras	39			0		0%	
FUN. DE SAÚDE	1047	Ampliação UBS Porto das Balsas	Obras	22			133		603%	
FUN. DE SAÚDE	1048	Construção de nova UBS São Pedro	Obras	105			0		0%	
FUN. DE SAÚDE	1049	Construção de nova UBS São Domingos II	Obras	178			177		99%	
FUN. DE SAÚDE	1050	Construção de nova UBS Central	Obras	84			0		0%	
FUN. DE SAÚDE	1051	Ampliação UBS Escalvados	Obras	22			99		451%	
FUN. DE SAÚDE	1053	Construção, Ampliação e Reforma de Unidades de Saúde	Obras	90			213		237%	
FUN. DE SAÚDE	1054	Aquisição de Veículos p/Saúde	Veículos			6		5	83%	
FUN. DE SAÚDE	1056	Construção, Ampliação e Reforma de Unidades Hospitalares	Obras	1.700			0		0%	
FUN. DE SAÚDE	1058	Construção do Centro de Reabilitação Animal	Obras	60			0		0%	
FUN. DE SAÚDE	2083	Manutenção e Funcionamento do Fundo da Saúde	Usuários atendidos			58.217		0	0%	
FUN. DE SAÚDE	2085	Manutenção e Funcionamento do Programa Saúde na Escola - PSE	Usuários atendidos			14.500		0	0%	
FUN. DE SAÚDE	2086	Manutenção e Funcionamento do Centro de vigilância Epidemiológica	Usuários atendidos			58.217		0	0%	

FUN. DE SAÚDE	2087	Manutenção dos Recursos das Ações de Dengue	Usuários atendidos		58.217		0	0%
FUN. DE SAÚDE	2088	Manutenção dos Recursos do Programa DST/AIDS	Usuários atendidos		15.383			0%
FUN. DE SAÚDE	2089	Manutenção do Programa Hipertensão	Usuários atendidos		31.534		3.963	13%
FUN. DE SAÚDE	2090	Manutenção dos Recursos da Estratégia Saúde da Família	Usuários atendidos		58.217		0	0%
FUN. DE SAÚDE	2091	Manutenção dos Recursos do Programa de Agente Comunitário de Saúde	Func. Capacitados		71		0	0%
FUN. DE SAÚDE	2092	Manutenção da Ações da Estratégia Saúde da Família em Saúde Bucal	Usuários atendidos		58.217		12.533	22%
FUN. DE SAÚDE	2093	Manutenção dos Recursos do PAB	Usuários atendidos		58.217		0	0%
FUN. DE SAÚDE	2094	Manutenção dos Recursos do NASF	Usuários atendidos		36.386		0	0%
FUN. DE SAÚDE	2095	Manutenção dos Recursos do Programa Assistência Farmacêutica Básica	Usuários atendidos		58.217		0	0%
FUN. DE SAÚDE	2096	Manutenção dos Recursos da Gestão do SUS	Usuários atendidos		58.217		0	0%
FUN. DE SAÚDE	2097	Manutenção e Funcionamento dos Recursos do SAMU	Usuários atendidos		2.496		0	0%
FUN. DE SAÚDE	2098	Manutenção e Funcionamento do Centro de Atenção Psicossocial - CAPS	Usuários atendidos		247		846	343%
FUN. DE SAÚDE	2099	Manutenção e Funcionamento do Centro de Controle de Zoonoses	Usuários atendidos		3.732		0	0%
FUN. DE SAÚDE	2100	Manutenção e Funcionamento dos Recursos da Vigilância Sanitária	Usuários atendidos		5.370		0	0%
FUN. DE SAÚDE	2101	Manutenção do Programa de Financiamento das Ações de Alimentação e Nutrição	Usuários atendidos		29		271	934%
FUN. DE SAÚDE	2102	Manutenção das Unidades de Atenção Especializada	Usuários atendidos		58.217		5.812	10%
FUN. DE SAÚDE	2103	Manutenção e Funcionamento do Centro de Especialidades Médicas	Usuários atendidos		58.217		5.812	10%
FUN. DE SAÚDE	2104	Manutenção e Funcionamento dos Recursos de Média e Alta Complexidade, Ambulatório	Usuários atendidos		58.217		0	0%
FUN. DE SAÚDE	2105	Manutenção das Ações Básicas e Especializadas do Centro de Referência da Mulher e do	Usuários atendidos		58.217		6.637	11%
FUN. DE SAÚDE	2106	Manutenção e Funcionamento do Centro de Especialidades Odontológicas - CEO	Usuários atendidos		58.217		1.106	2%
FUN. DE SAÚDE	2107	Manutenção do Centro de reabilitação Animal	Usuários atendidos		3.732		0	0%
NAVEGANTESPRESV	1061	Aquisição de Sede Própria para Instituto de Previdência	Obra	125		0		0%
NAVEGANTESPRESV	2118	Manutenção dos Benefícios Previdenciários	Aposen. e Pensio.		228		274	120%
NAVEGANTESPRESV	2121	Manutenção do Programa Pré e Pós Aposentadoria	Beneficiários		30		38	127%
PROCURADORIA	2038	Manutenção e funcionamento do PROCON	Atendimento		2.764		2.078	75%
SEC. DA EDUCAÇÃO	1070	Aquisição de imóveis para Escolas de Ensino Fundamental	Compra de Imóvel		1		0	0%
SEC. DA EDUCAÇÃO	1071	Aquisição de imóveis para Escolas de Educação Infantil	Compra de Imóvel		1		0	0%
SEC. DA EDUCAÇÃO	1076	Aquisição de Parques Infantis	Compra de Parque		2		4	200%
SEC. DA EDUCAÇÃO	1081	Climatização dos ambientes	Ambientes		30		71	237%
SEC. DA EDUCAÇÃO	1082	Construção de Laboratórios de Informática	Construção de Laboratório de Inf.		3		0	0%
SEC. DA EDUCAÇÃO	1083	Construção de Salas de Recursos Multifuncionais	Construção de sala multifuncional		3		0	0%
SEC. DA EDUCAÇÃO	1088	Construção de Centros de Atendimento de Contra Turno	Construção de Centro de Contra T.		1		0	0%
SEC. DA EDUCAÇÃO	1090	Aquisição de ônibus para o transporte escolar dos alunos da Educação Básica	Compra de ônibus		1		0	0%
SEC. DA EDUCAÇÃO	1091	Aquisição de vans para o transporte escolar dos alunos da Educação Básica	Compra de van		1		0	0%
SEC. DA EDUCAÇÃO	1094	Construção de Quadras Escolares E.M. Profª Rosa Maria Xavier	Construção de quadra		1		1	100%
SEC. DA EDUCAÇÃO	1103	Ampliação de Escolas de Ensino Fundamental Escola Profª Neusa Maria Rebello	Obra de ampliação	1.219,85		0		0%
SEC. DA EDUCAÇÃO	1111	Construção de Escolas de Ensino Fundamental São Domingos	Obra de construção	3.228		194		6%
SEC. DA EDUCAÇÃO	1116	Construção de Escolas de Educação Infantil Bairro Gravatá	Obra de construção	2.000,00		0		0%
SEC. DA EDUCAÇÃO	2128	Manutenção e Funcionamento da Educação Especial	Alunos		308		248	81%
SEC. DA EDUCAÇÃO	2129	Manutenção e Funcionamento da Educação de Jovens e Adultos	Alunos		282		286	101%
SEC. DA EDUCAÇÃO	2130	Manutenção e Funcionamento do Ensino Fundamental	Alunos		5.133		8.592	167%
SEC. DA EDUCAÇÃO	2131	Manutenção e Funcionamento da Educação Infantil	Alunos		8.480		5.357	63%
SEC. DA EDUCAÇÃO	2132	Manutenção e Funcionamento do Programa Aprendendo com o Mundo Digital	Alunos		5.133		0	0%
SEC. DA EDUCAÇÃO	2134	Manutenção e Funcionamento do Programa Talento Hoje, Orgulho Amanhã	Alunos		674		0	0%
SEC. DA EDUCAÇÃO	2135	Manutenção e Funcionamento da Educação Integral modalidade Contra Turno	Alunos		674		456	68%
SEC. DA EDUCAÇÃO	2136	Merenda Escolar Ensino Fundamental	Alunos		5.133		9.553	186%
SEC. DA EDUCAÇÃO	2137	Merenda Escolar Educação Infantil	Alunos		8.480		1.715	20%
SEC. DA EDUCAÇÃO	2138	Merenda Escolar Creche	Alunos		2.927		3.490	119%
SEC. DA EDUCAÇÃO	2141	Merenda escolar Educação de Jovens e Adultos	Alunos		282		0	0%
SEC. DA EDUCAÇÃO	2142	Transporte Escolar Ensino Fundamental	Alunos		208		401	193%
SEC. DA EDUCAÇÃO	2143	Transporte Escolar Creche	Alunos		31		16	52%
SEC. DA EDUCAÇÃO	2145	Transporte Escolar Educação Infantil	Alunos		26		28	108%
SEC. DA EDUCAÇÃO	2147	Capacitação e Aperfeiçoamento para todos os Profissionais do Magistério e Profissionais	Carga Horária		80		448	560%
SEC. DE PLANEJAMENTO URBANO	2011	Desenvolvimento de Estudos e Projetos de Infraestrutura Urbana	Projetos Desen.		10		3	30%

SEC. MUN CRIANÇA, ADOLESCENTE E JUV.	2021	Manutenção e Funcionamento da Diretoria de Políticas da Criança e do Adolesc.	Atendimentos			450			500	111%
SEC. MUN CRIANÇA, ADOLESCENTE E JUV.	2022	Manutenção e Funcionamento do Programa Pacto pela Criança	Atendimentos			450			500	111%
SEC. MUN CRIANÇA, ADOLESCENTE E JUV.	2023	Manutenção e Funcionamento do Centro de Cidadania	Atendimentos			700			847	121%
SEC. MUN CRIANÇA, ADOLESCENTE E JUV.	2024	Manutenção e Funcionamento da Diretoria de Políticas da Juventude	Atendimentos			500			184	37%
SEC. MUN CRIANÇA, ADOLESCENTE E JUV.	2025	Manutenção e Funcionamento do Programa Pacto pela Juventude	Atendimentos			500			184	37%
SEC. MUN. MEIO AMB., AGRIC. E PESCA	1003	Aquisição de veículos	VEICULO			1			Sem resp.	Sem Resp.
SEC. MUN. MEIO AMB., AGRIC. E PESCA	1005	Aquisição de Equipamentos	MPLEMENTOS AGRICULAS			3			Sem resp.	Sem Resp.
SEC. MUN. MEIO AMB., AGRIC. E PESCA	2015	Manutenção e Funcionamento da Diretoria de Apoio a Agricultura e Pecuária	AGRICULTORES			200			Sem resp.	Sem Resp.
SEC. MUN. MEIO AMB., AGRIC. E PESCA	2016	Manutenção e Funcionamento do Programa Horta em todo Canto	HORTA			4			Sem resp.	Sem Resp.
SEC. MUN. MEIO AMB., AGRIC. E PESCA	2017	Manutenção e Funcionamento do Programa PROATER	AGRICULTORES			200			Sem resp.	Sem Resp.
SEC. MUN. MEIO AMB., AGRIC. E PESCA	2018	Orientação e Capacitação dos Produtores do Município	AGRICULTORES			200			Sem resp.	Sem Resp.
SEC. MUN. MEIO AMB., AGRIC. E PESCA	2019	Dragagem da Lagoa Bairro São Pedro	PECADORES			1			Sem resp.	Sem Resp.
SEC. MUN. MEIO AMB., AGRIC. E PESCA	2020	Manutenção e Funcionamento da Diretoria de Apoio a Pesca Artesanal	PESCADORES			180			Sem resp.	Sem Resp.
SEC. DA SEGURANÇA E DEFESA SOCIAL	1008	Aquisição de veículos para a Secretaria de Segurança Publica	Veículo			1			1	100%
SEC. DE ASSISTÊNCIA SOCIAL	2042	Manutenção e Funcionamento da Diretoria dos Cursos de Geração de Trabalhos e Renda	Atendimento			2.000			1.920	96%
SEC. DE ASSISTÊNCIA SOCIAL	2043	Manutenção e Funcionamento do Programa Projovem Adolescente	Atendimento			30			30	100%
SEC. DE ASSISTÊNCIA SOCIAL	2044	Manutenção e Funcionamento do Programa de Atenção ao Idoso - PAI	Atendimento			1.000			1.992	199%
SEC. DE ASSISTÊNCIA SOCIAL	2045	Manutenção e Funcionamento do Abrigo Municipal	Atendimento			18			18	100%
SEC. DE ASSISTÊNCIA SOCIAL	2126	Manutenção e Funcionamento do Conselho Tutelar	Atendimento			12.800			15.000	117%
SEC. DE COMUNICAÇÃO SOCIAL	2014	Criação e Desenvolvimento de Campanhas Institucionais	Ano			1			1	100%
SEC. DE DESEV. ECONÔMICO E RECEITA	2109	Atualização da Planta de Valores	Ruas			739			0	0%
SEC. DE DESEV. ECONÔMICO E RECEITA	2111	Manutenção e Funcionamento da Secretaria de Desenv. Econômico	Contribuintes			48.000			34.704	72%
SEC. DE DESEV. ECONÔMICO E RECEITA	2113	Manutenção e Funcionamento do Sine	Atendimentos			19.200			42.000	219%
SEC. DE GESTÃO E CONTROLE	2006	Manutenção e Funcionamento do Programa Navegantes Mais Transparente	Atendimentos Ouvidoria			300			1.308	436%
SEC. DE GESTÃO E CONTROLE	2007	Manutenção e Funcionamento do Programa Controle na Administração Publica	Ações de fiscalização			60			249	415%
SEC. DE OBRAS	1006	Implantação e manutenção de estruturas para acessibilidade	Pavimentação	4.000			1.700			43%
SEC. DE OBRAS	1014	Pavimentação e infraestrutura das vias publicas	Pavimentação	21.000			27.041			129%
SEC. DE OBRAS	1017	Revitalização de praças e jardins	Praças e jardins	1.250			1.250			100%
SEC. DE OBRAS	1018	Implantação do Binário do Aeroporto	Pavimentação	4.650			0			0%
SEC. DE OBRAS	1019	Ampliação da rede de iluminação publica	Atendimentos	1.500			1.499			100%
SEC. DE OBRAS	1059	Aquisição de veículos para a Secretaria de Obras	Veículos			2			0	0%
SEC. DE OBRAS	1060	Aquisição de Maquinas para a Secretaria de Obras	Máquinas			1			0	0%
SEC. DE OBRAS	1118	Construção de Praça de Convivência - Região do Aeroporto	Construção	2.078			0			0%
SEC. DE OBRAS	1119	Molhe de Gravatá	Construção	70			1.025			1465%
SEC. DE OBRAS	1120	Reconstrução parcial da estrutura turística da Praia de Gravatá	Construção	4.188			0			0%
SEC. DE OBRAS	1121	Macro Drenagem da Região Central - Baica B	Construção	1.260			1.260			100%
SEC. DE OBRAS	1122	Calçadas Av. Prefeito José J. Mafra/Av. Cons. João Gaya	Calçadas	6.000			0			0%
SEC. DE OBRAS	1123	Drenagem, pavimentação, calçadas acessíveis Ruas: Itajaí, José Fco Laurindo, Orlando Fere	reangem e Pavimentaçã	50.000			0			0%
SEC. DE OBRAS	2051	Macadamização e recuperação de vias publicas	Vias públicas	3.000			4.000			133%
SEC. DE OBRAS	2052	Manutenção de serviços de iluminação publica	Atendimento			7.200			9.680	134%
SEC. DE OBRAS	2115	Manutenção da frota de maquinas e veiculos da Secretaria de Obras	Máquinas e veiculos			56			21	38%
SEC. DE SANEAMENTO BÁSICO	1062	Impermeabilização do reservatório de agua na Rua Rodolfo Gair, nº 45	Obra	2.000			0			0%
SEC. DE SANEAMENTO BÁSICO	1063	Ampliação da Rede de distribuição de água	Equipamento			30			130	433%
SEC. DE SANEAMENTO BÁSICO	1064	Ampliação da capacidade de Bombeamento e Presurização da Rede de distribuição de á	Equipamento			40			42	105%
SEC. DE SANEAMENTO BÁSICO	2053	Manutenção e substituição da rede pluvial	Manutenção			110			256	233%
SEC. DE SANEAMENTO BÁSICO	2123	Manutenção e Funcionamento do Programa: Recicle seu Lixo	Material educativo			500			1.000	200%
SEC. DE TURISMO, CULTURA E ESPORTE	2031	Projeto Verão	Eventos			3			3	100%
SEC. DE TURISMO, CULTURA E ESPORTE	2032	Aniversario do Município	Eventos			1			1	100%

III - informações e análise sobre a execução do plano plurianual e prioridades escolhidas pelo Município na LDO, bem como a execução das metas escolhidas pela população em audiência pública.

Obs.: informação facultativa conforme disposto na Portaria nº N.TC-0537/2018.

IV - Análise da execução dos orçamentos fiscal, da seguridade social e de investimento das empresas em que o Município, direta ou indiretamente, detenha a maioria do capital social com direito a voto;

- O Município de Navegantes não possui participações em empresas.

V - Análise comparativa entre a programação e a execução financeira de desembolso:

Obs.: informação facultativa conforme disposto na Portaria nº N.TC-0537/2018.

VI - Demonstrativo dos restos a pagar, liquidados e não liquidados, existentes ao final do exercício, bem como sobre as despesas de exercícios anteriores registradas no Balanço Geral:

Obs.: informação facultativa conforme disposto na Portaria nº N.TC-0537/2018.

VII - Demonstrativo dos valores mensais repassados no exercício ao Tribunal de Justiça para pagamento de precatórios:

Obs.: informação facultativa conforme disposto na Portaria nº N.TC-0537/2018.

VIII - Em relação ao desempenho da arrecadação:

Obs.: informação facultativa conforme disposto na Portaria nº N.TC-0537/2018.

IX - Demonstrativos dos indicadores fiscais da Lei Complementar nº 101/2000, relativos a despesas com pessoal, operações de crédito e endividamento e do cumprimento das metas fiscais, indicando as razões do não alcance das metas fiscais ou da extrapolação de limites, bem como indicação das medidas adotadas para melhoria da gestão e equilíbrio fiscal e para retorno aos limites:

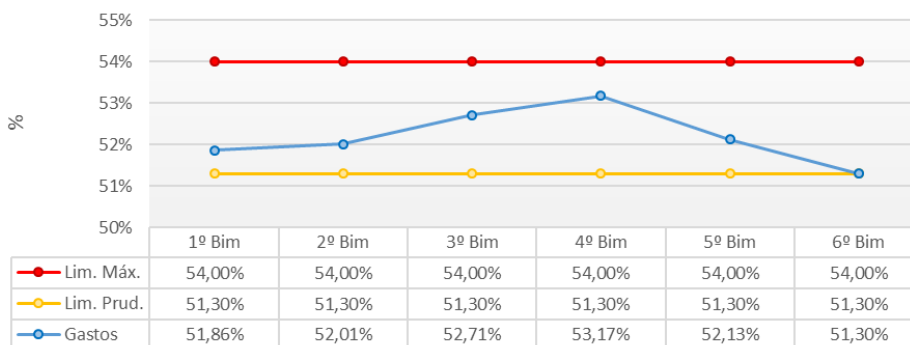
a) Despesas com pessoal e operações de crédito e endividamento:

Limite de Gastos com Pessoal

Valor Acumulado	1º Bim	2º Bim	3º Bim	4º Bim	5º Bim	6º Bim
Receita Corrente Líquida (últimos 12 meses) (anexo 3)	244.860.215	249.540.473	250.117.131	252.368.111	260.664.813	267.795.539
Limite máximo de gastos com pessoal - Poder Executivo (54%)	132.224.516	134.751.855	135.063.251	136.278.780	140.758.999	144.609.591
Limite prudencial de gastos com pessoal - Poder Executivo (51,3%)	125.613.290	128.014.263	128.310.088	129.464.841	133.721.049	137.379.112
Gastos com pessoal do Poder Executivo (12 meses)	126.971.010	129.797.067	131.830.476	134.196.355	135.876.931	137.381.096
Percentual de gastos com pessoal - Poder Executivo	51,86%	52,01%	52,71%	53,17%	52,13%	51,30%
Limite máximo de gastos com pessoal - Poder Legislativo (6%)	14.691.613	14.972.428	15.007.028	15.142.087	15.639.889	16.067.732
Gastos com pessoal do Poder Legislativo (12 meses)	3.012.817	3.024.771	3.149.179	3.167.734	3.241.476	3.238.790
Percentual de gastos com pessoal - Poder Legislativo	1,23%	1,21%	1,26%	1,26%	1,24%	1,21%
Limite máximo de gastos com pessoal - Consolidado (60%)						
Gastos com pessoal - Consolidado (12 meses)	129.983.826	132.821.838	134.979.656	137.364.089	139.118.407	140.619.886
Percentual de gastos com pessoal - Consolidado	53,08%	53,23%	53,97%	54,43%	53,37%	52,51%

Pode-se observar na tabela acima e pelo gráfico abaixo, que o Poder Executivo Municipal está cumprindo o limite máximo de gastos com pessoal (abaixo de 54,0%), no entanto extrapolou por uma questão técnica o limite prudencial que é de 51,3%, visto que a diferença em R\$ entre o gasto e o limite prudencial foi de exatos R\$ 1.984,28.

Gastos com Pessoal - Executivo

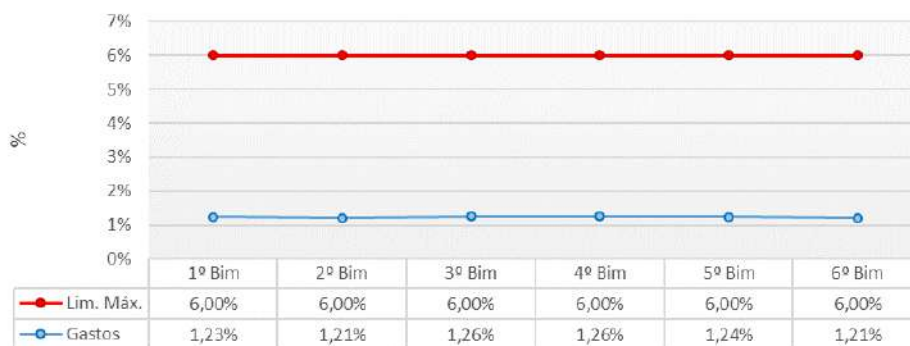


De acordo com o gráfico acima é possível observar que houve uma redução nos gastos com pessoal do poder executivo neste 6º bimestre, o que refletiu para chegar ao percentual igual ao do limite (51,3%), no entanto, conforme mencionado no parágrafo anterior, persiste uma diferença em reais.

Existe a interpretação de que “o Poder que atingir 51,3% de Despesas com Pessoal (95% de 54%) está proibido de fazer os atos constantes nos incisos do parágrafo” (<https://poderdacontabilidade.com.br/limite-de-gastos-com-pessoal>), ou seja, deve-se buscar ficar abaixo do percentual de 51,3%, o que não é o caso do resultado alcançado no 6º bimestre de 2018, sendo assim, o município permanece no limite prudencial pelas regras impostas pela LRF.

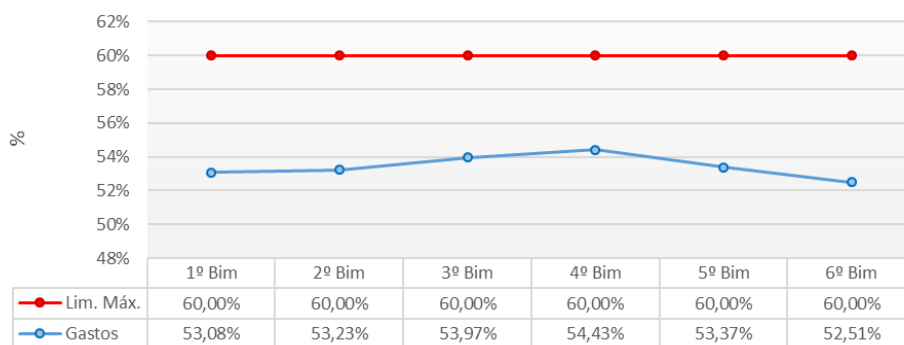
Lembrando que a verificação do cumprimento dos limites estabelecidos na LRF é realizado ao final de cada quadrimestre, ou seja, a próxima verificação acontecerá com os resultados de abril/2019.

Gastos com Pessoal - Legislativo

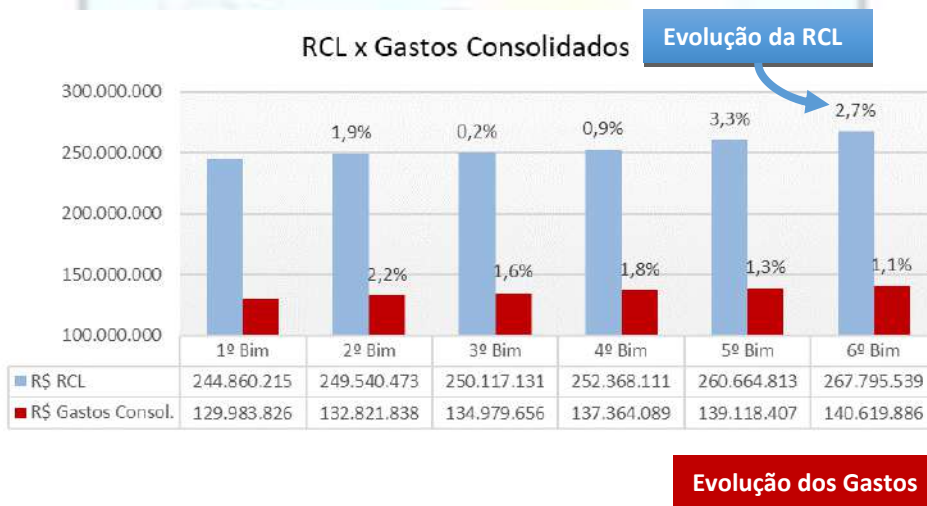


Com relação aos gastos do Legislativo, o índice está bem abaixo do limite, não necessitando de nenhuma atuação no momento.

Gastos com Pessoal - Consolidado



Nas informações consolidadas, o índice está cerca de 7,49% abaixo do limite máximo permitido.



No gráfico acima é possível verificar o comportamento da RCL e dos Gastos Consolidados comparando com os períodos anteriores, sendo que nos primeiros bimestres deste exercício os aumentos com gastos foram sempre superiores que os aumentos da RCL, no entanto no 5º bimestre começou a haver uma inversão que se manteve no 6º bimestre também, onde a evolução da RCL foi 1,6% maior que o aumento dos gastos.

Limite da Dívida Pública

Valor Acumulado	1º Bim	2º Bim	3º Bim	4º Bim	5º Bim	6º Bim	Saldo em 31/12/2017
Dívida Consolidada	35.411.076	33.891.459	32.972.994	31.638.405	23.026.049	31.643.449	35.730.616
Deduções	42.129.416	44.871.002	45.018.953	46.086.436	51.503.221	42.129.911	26.296.032
Dívida Consolidada Líquida	-6.718.340	-10.979.543	-12.045.959	-14.448.031	-28.477.172	-10.486.462	9.434.583

Receita Corrente Líquida	244.828.564	249.540.473	250.117.131	252.368.111	260.664.813	267.795.539	239.703.838
--------------------------	-------------	-------------	-------------	-------------	-------------	-------------	-------------

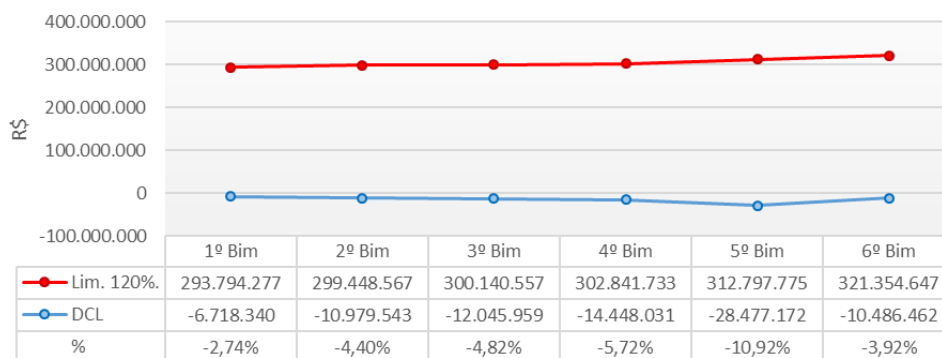
Limite Definido pelo Senado Federal (120% da RCL)	293.794.277	299.448.567	300.140.557	302.841.733	312.797.775	321.354.647	287.644.605
---	-------------	-------------	-------------	-------------	-------------	-------------	-------------

% da DCL de Navegantes sobre a RCL	-2,74%	-4,40%	-4,82%	-5,72%	-10,92%	-3,92%	3,94%
------------------------------------	--------	--------	--------	--------	---------	--------	-------

Fonte: RGF Anexo 2

Observa-se na tabela acima, que o Município não atinge o limite da dívida pública definido pelo Senado Federal. O limite é consideravelmente alto e o endividamento municipal pode ser considerado baixo.

Dívida Consolidada Líquida



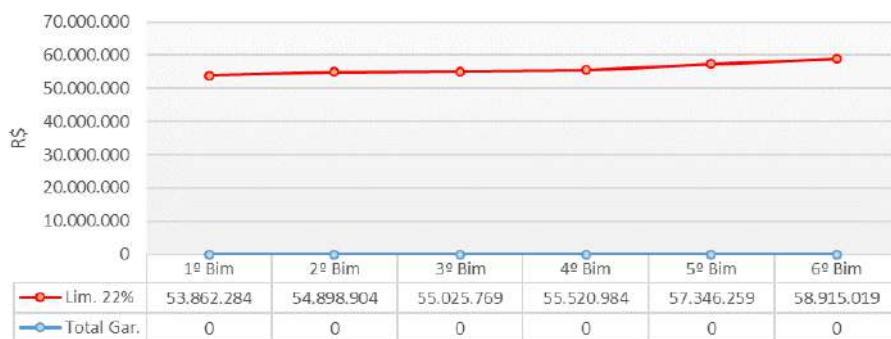
Garantias e Contra Garantias de Valores

Valor Acumulado	1º Bim	2º Bim	3º Bim	4º Bim	5º Bim	6º Bim	Saldo em 31/12/2017
Receita Corrente Líquida	244.828.564	249.540.473	250.117.131	252.368.111	260.664.813	267.795.539	239.703.838
Limite Definido pelo Senado Federal (22% da RCL)	53.862.284	54.898.904	55.025.769	55.520.984	57.346.259	58.915.019	52.734.844
Total de Garantias Concedidas pelo Município	0	0	0	0	0	0	0
% da DCL de Navegantes sobre a RCL	0,00%	0,00%	0,00%	0,00%	0,00%	0,00%	0,00%

Fonte: RGF Anexo 3

O Município de Navegantes, no exercício de 2018, não concedeu garantias.

Garantias e Contragarantias de Valores



Limite de Operações de Créditos

Valor Acumulado	1º Bim	2º Bim	3º Bim	4º Bim	5º Bim	6º Bim
Receita Corrente Líquida	244.828.564	249.540.473	250.117.131	252.368.111	260.664.813	267.795.539
Limite Definido pelo Senado Federal (16% da RCL)	39.172.570	39.926.476	40.018.741	40.378.898	41.706.370	42.847.286

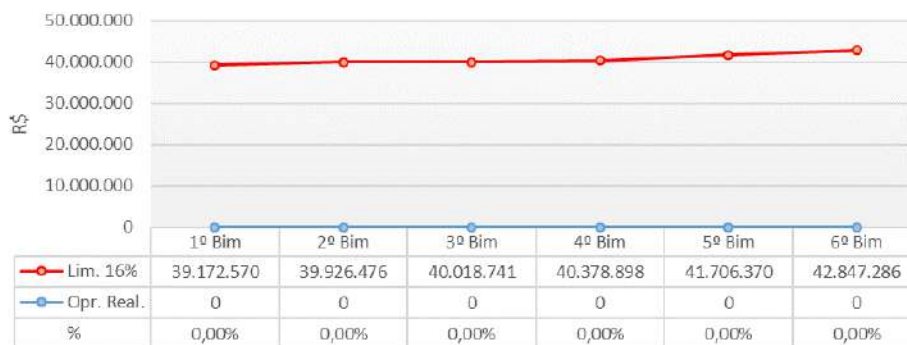
Total de Operações de Crédito realizadas	0	0	0	0	0	0
--	---	---	---	---	---	---

% da DCL de Navegantes sobre a RCL	0,00%	0,00%	0,00%	0,00%	0,00%	0,00%
------------------------------------	-------	-------	-------	-------	-------	-------

Fonte: RGF Anexo 4

Observa-se nos demonstrativos acima que o Município de Navegantes não contratou nova operação de crédito no período.

Limite de Operações de Crédito



b) **Demonstrativo das metas fiscais, bem como indicação das medidas adotadas para melhoria da gestão e equilíbrio fiscal e para retorno aos limites:**

Metas de Arrecadação

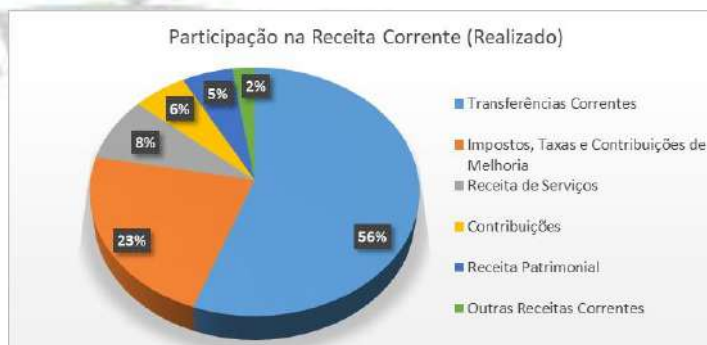
Receitas: Metas x Realizado	Acumulada	Acumulada	Diferença	%
	Meta	Receita	Receit. - Meta	Receit. x Meta
Receitas Correntes	253.281.722	282.652.719	29.370.997	112%
Impostos, Taxas e Contribuições de Melhor	53.871.715	61.526.880	7.655.165	114%
Contribuições	13.103.764	16.713.449	3.609.685	128%
Receita Patrimonial	13.693.474	16.272.746	2.579.272	119%
Receita de Serviços	21.238.724	23.228.254	1.989.530	109%
Transferências Correntes	148.370.170	158.816.600	10.446.429	107%
Outras Receitas Correntes	3.003.875	6.094.791	3.090.916	203%
Receitas de Capital	34.827.393	6.826.484	-28.000.910	20%
Operações de Crédito	19.000.000	1.671.842	-17.328.158	9%
Alienação de Bens	0	0	0	0%
Transferências de Capital	15.827.393	5.154.642	-10.672.752	33%
Receitas Intra-Orçamentárias Correntes	13.491.058	19.389.028	5.897.970	144%
TOTAL (Correntes + Capital)	288.109.115	289.479.203	1.370.088	100,48%

Pode-se observar, pelo quadro acima, que no exercício de 2018, o Município atingiu as metas gerais de arrecadação definidas na Lei Orçamentária Anual, ficando com aproximadamente 1,37 milhões de superávit, o que representa 100,48% de atingimento da meta. Esta análise leva em consideração apenas as receitas correntes e de capital, não fazendo parte do estudo as receitas intra-orçamentárias.

No entanto se for desmembrada a análise por tipos de receita, as Receitas Correntes estão superando a meta (12% acima), inclusive em todos os subgrupos desta categoria estão com superávit em comparação com a meta estipulada.

Fazendo a análise apenas das Receitas de Capital o percentual de atingimento está muito aquém do esperado, onde obteve-se apenas 20% de atingimento da meta, resultando em um déficit nesta categoria econômica de quase 28 milhões com relação a meta.

Conforme demonstrado no gráfico ao lado, as maiores fatias das receitas correntes são provenientes das “transferências correntes” seguida dos “impostos, taxas e contribuições de melhoria”, as duas juntas representam 79% de todas as receitas desta categoria.



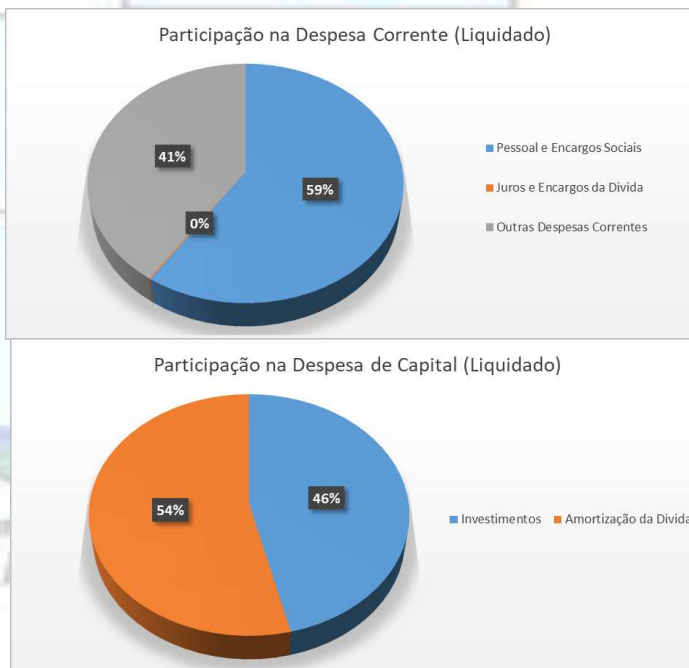
Metas de Despesa

Despesas: Metas x Liquidado	Acumulada	Acumulada	Diferença	%
	Meta Atualizada	Liquidado	Liquid. - Meta	Liquid. x Meta
Despesas Correntes	222.931.636	207.188.632	-15.743.004	93%
Pessoal e Encargos Sociais	125.639.497	123.088.076	-2.551.421	98%
Juros e Encargos da Divida	372.378	322.744	-49.635	87%
Outras Despesas Correntes	96.919.760	83.777.813	-13.141.948	86%
Despesas de Capital	65.592.263	14.216.935	-51.375.328	22%
Investimentos	57.892.263	6.566.377	-51.325.886	11%
Amortização da Divida	7.700.000	7.650.558	-49.442	99%
Reserva de Contingência	24.446.963	0	-24.446.963	0%
Despesas Intra-Orçamentárias	31.542.865	30.522.111	-1.020.754	97%
TOTAL (Correntes + Capital)	288.523.899	221.405.567	-67.118.332	77%

Conforme pode ser observado no quadro acima as despesas correntes e de capital estão abaixo da meta estipulada comparando com os valores liquidados. Vale destacar que dentro do grupo despesas correntes, o item juros e encargos da dívida, neste último bimestre ficou abaixo da meta, diferente do período anterior.

Já no grupo despesas de capital os gastos no item amortização da dívida também teve uma inversão de resultado neste último bimestre, onde ficou 1% abaixo da meta estipulada em comparação com o bimestre anterior.

Os resultados totais das despesas ficaram cerca de 67 milhões abaixo da meta estipulada, alcançando um resultado de 77% de despesas realizadas *versus* gastos previstos.



Resultado Orçamentário (Corrente + Capital + Intra-orçamentárias)

Receitas Realizadas até o 6º Bimestre (Incluindo Intra-Orçamentárias)	R\$ 308.868.230,46
--	---------------------------

Classificação	Empenhadas	Liquidadas
Despesas Correntes	R\$ 210.803.499,67	R\$ 207.188.632,18
Pessoal e Encargos Sociais	R\$ 123.088.076,13	R\$ 123.088.076,13
Juros e Encargos da Dívida	R\$ 322.743,53	R\$ 322.743,53
Outras Despesas Correntes	R\$ 87.392.680,01	R\$ 83.777.812,52
Despesas de Capital	R\$ 22.655.791,75	R\$ 14.216.935,11
Investimentos	R\$ 15.005.233,95	R\$ 6.566.377,31
Amortização da Dívida	R\$ 7.650.557,80	R\$ 7.650.557,80
Reserva de Contingência	R\$ -	R\$ -
Despesas Intra-Orçamentárias	R\$ 30.522.110,95	R\$ 30.522.110,95
Total	R\$ 263.981.402,37	R\$ 251.927.678,24
Resultado Orçamentário	R\$ 44.886.828,09	R\$ 56.940.552,22
% Comprometido da Receita	85%	82%

O resultado orçamentário, ao final de um exercício financeiro, é representado subtraindo-se da Receita Arrecadada, as despesas empenhadas no referido exercício. No exercício de 2018, o Município de Navegantes apresentou um superávit orçamentário no valor de R\$ 44.886.828,09.

Comparação entre as Receitas e Despesas (Corrente + Capital)

Receitas e Despesas (Valores Acumulados)	6º Bim
Receitas Correntes Prevista	253.281.721,98
Receitas de Capital Prevista	34.827.393,15
Total Receitas Prevista	288.109.115,13
Receitas Correntes Realizada	282.652.719,28
Receitas de Capital Realizada	6.826.483,51
Total de Receitas Realizada	289.479.202,79
% Receita Corrente Realizada / Prevista	111,6%
% Receita de Capital Realizada / Prevista	19,6%
% Receita Total Realizada / Receita Total Prevista	100,5%
Despesas Correntes Prevista	222.931.635,87
Despesas de Capital Prevista	65.592.263,38
Total Despesas Prevista	288.523.899,25
Despesas Correntes Liquidada	207.188.632,18
Despesas de Capital Liquidada	14.216.935,11
Total de Despesas Liquidadas	221.405.567,29
% Despesas Corrente Liquidada / Prevista	92,9%
% Despesa de Capital Liquidada / Prevista	21,7%
% Despesa Total Liquidada / Despesa Total Prevista	76,7%
% Despesa Liquidadas / Receita Realizada	76,5%
Meta	100,0%

Fonte: RREO ANEXO 1 + Sistema SAPO: Metas de Arrecadação e Cronograma de Desembolso

Pelos dados acima apresentados, podemos concluir que para cada R\$ 1,00 de receita corrente prevista o Município arrecadou R\$ 1,12 e para cada R\$ 1,00 de receita de capital prevista o Município arrecadou R\$ 0,20. Analisando o total da receita arrecadada, constatamos que o Município arrecadou R\$ 1,01, para cada R\$ 1,00 que havia previsto.

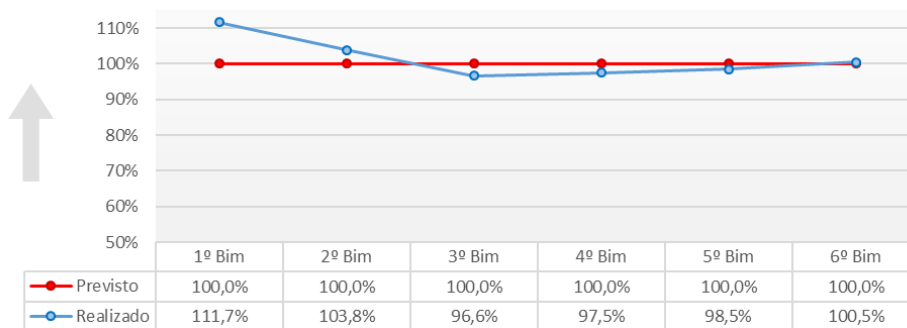
Analisando as despesas pelo mesmo critério, concluímos que para cada R\$ 1,00 de despesa corrente prevista o Município realizou, R\$ 0,93. Para cada R\$ 1,00 de despesa de capital prevista, o Município realizou R\$ 0,22. Com relação ao total de gastos efetuados pelo Município, concluímos que foram realizados R\$ 0,77 para cada R\$ 1,00 de despesas que havia previsto.

Pelos dados apresentados, fica ainda demonstrado que para cada R\$ 1,00 de receita prevista, o Município arrecadou R\$ 1,01, isto é, por pouco está atingindo as metas de arrecadação e consequentemente está cumprindo o disposto no artigo 13, da Lei Complementar 101/2000 – Lei de Responsabilidade Fiscal.

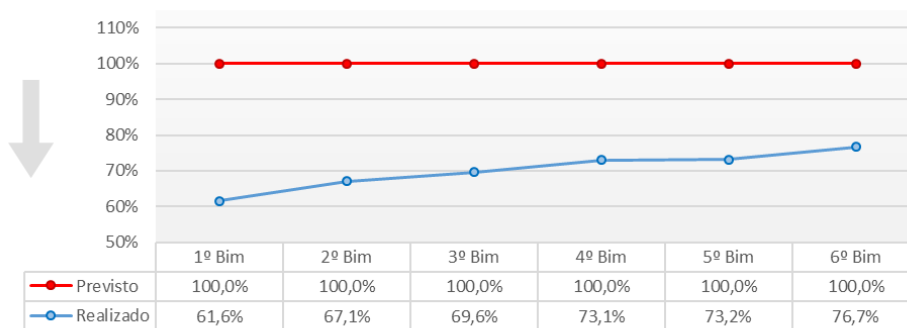
Do confronto entre receitas e despesas realizadas, concluímos que para cada R\$ 1,00 de receita arrecadada o município comprometeu com despesas a importância de apenas R\$ 0,77. Estes dados evidenciam o fechamento de 2018 com superávit orçamentário, cumprindo desta forma o artigo 48, alínea “b” da lei 4320/64 e o artigo primeiro, parágrafo primeiro da Lei Complementar 101/2000.

Para efeito desta análise, não estamos levando em consideração as informações de receitas e despesas intra-orçamentárias.

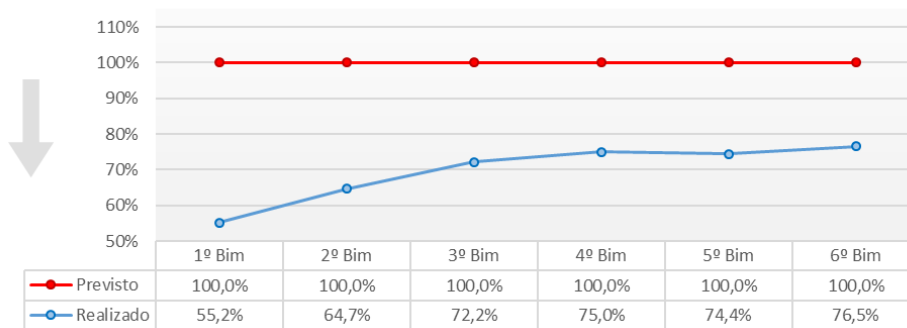
% Receita Realizada / Receita Prevista



% Despesa Liquidada / Despesa Prevista



% Despesa Liquidadas / Receita Realizada



Resultado Primário

Valor Acumulado	1º Bim	2º Bim	3º Bim	4º Bim	5º Bim	6º Bim	Previsão Atualizada
Receita Primária	55.611.871	93.205.341	143.537.144	180.521.968	222.416.084	271.666.897	255.442.590
Despesa Primária	33.522.272	64.767.175	113.584.704	139.179.053	173.531.277	217.694.920	304.898.484

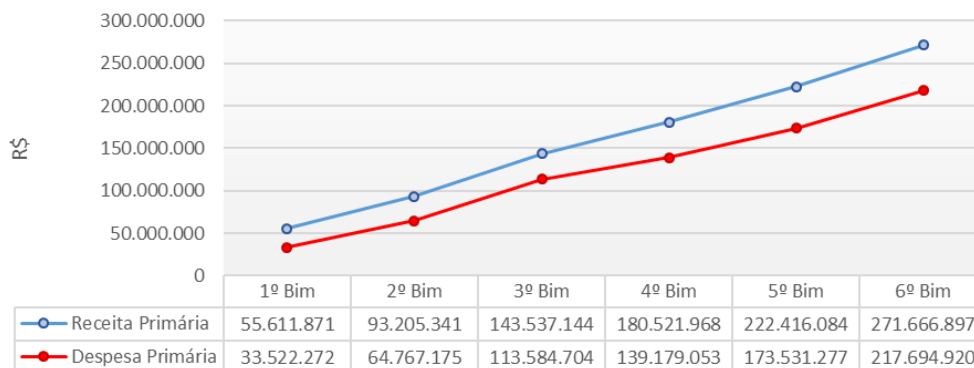
Resultado Primário	22.089.599	28.438.166	29.952.440	41.342.916	48.884.807	53.971.977	-49.455.894
% Rec x Des	166%	144%	126%	130%	128%	125%	

Obs: para a despesa realizada, foi considerado o valor despesas liquidadas e restos a pagar não processados liquidados até o período em análise.

Fonte: RREO ANEXO 6

O resultado primário é definido pela diferença entre receitas e despesas do governo, excluindo-se da conta as receitas e despesas com juros. Neste contexto, podemos evidenciar que no exercício de 2018 o município teve um resultado primário superavitário no montante de R\$ 49.455.894.

Resultado Primário (Acumulado)



Resultado Nominal

Valor Acumulado	1º Bim	2º Bim	3º Bim	4º Bim	5º Bim	6º Bim	Saldo em 31/12/2017
Dívida Consolidada	35.411.076	33.891.459	32.972.994	31.638.405	30.092.936	31.643.449	35.730.616
Deduções (Disp. de Caixa - RP) (-)	42.129.436	44.876.969	45.018.953	46.086.436	46.468.088	42.130.259	26.296.032
Receitas de Privatizações (+)	0	0	0	0	0	0	0
Passivo Reconhecidos (-)	31.611.938	30.293.867	28.988.527	27.906.670	24.331.924	23.922.925	27.361.539

Dívida Fiscal Líquida	-31.611.938	-30.293.867	-28.988.527	-27.906.670	-24.331.924	-23.922.925	-17.926.956
-----------------------	-------------	-------------	-------------	-------------	-------------	-------------	-------------

Resultado Nominal	-13.684.982	-12.366.910	-11.061.571	-9.979.714	-6.404.968	-5.995.969
-------------------	-------------	-------------	-------------	------------	------------	------------

Fonte: RREO ANEXO 5

O resultado nominal, apesar de apresentar um valor negativo (R\$ -5.995.969), é um bom resultado para o Município, pois este ficou negativo em função da alta disponibilidade de caixa na data de apuração em relação ao montante da Dívida Consolidada Municipal. No entanto pelo gráfico abaixo é possível observar que o valor vem aumentando o que merece atenção do seu comportamento nos próximos períodos.



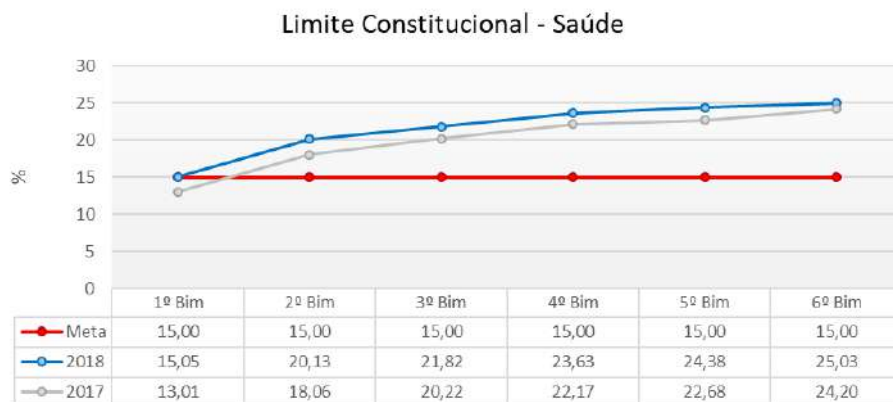
X – Avaliação do cumprimento dos limites constitucionais de aplicação em saúde, educação e FUNDEB, previstos nos arts. 198 e 212 da Constituição Federal e Art. ; do ADCT:

Dos gastos com Ações e Serviços Públicos de Saúde:

Aplicação de 15% da Receita com Impostos com Saúde	1º Bim	2º Bim	3º Bim	4º Bim	5º Bim	6º Bim
IV - Total das despesas com ações e serviços públicos de saúde	5.487.977,00	13.178.646,36	21.470.920,16	30.431.418,00	38.403.389,96	47.851.192,83
V - Total das deduções consideradas para fins de limite constitucional	1.084.459,95	2.807.906,06	5.579.547,15	8.029.087,68	10.127.998,03	13.134.217,01
Total das despesas para efeito de cálculo (IV - V)	4.403.517,05	10.370.740,30	15.891.373,01	22.402.330,32	28.275.391,93	35.119.478,87
Total das receitas com impostos (base de cálculo para a saúde)	29.268.376,78	51.520.939,55	72.837.121,96	94.812.251,75	115.968.852,66	140.321.474,55
Valor mínimo a ser aplicado (15% das receitas com impostos)	4.390.256,52	7.728.140,93	10.925.568,29	14.221.837,76	17.395.327,90	21.048.221,18
Valor acima/abaixo do percentual de 15% das receitas com impostos	13.260,53	2.642.599,37	4.965.804,72	8.180.492,56	10.880.064,03	14.071.257,69
Percentual aplicado 2018	15,05	20,13	21,82	23,63	24,38	25,03
Percentual mínimo a ser aplicado 2018	15,00	15,00	15,00	15,00	15,00	15,00
Percentual aplicado acima/abaixo 2018	0,05	5,13	6,82	8,63	9,38	10,03
Percentual aplicado 2017	13,01	18,06	20,22	22,17	22,68	24,20

Fonte RREO ANEXO 12

Como pode ser evidenciado nos dados acima apresentados, o Município aplicou de recursos próprios em ações básicas de saúde, o montante de R\$ 47.851.192,83. Realizando a dedução dos valores que não são considerados para o cálculo do limite constitucional, o resultado foi de 25,03% de aplicação da receita proveniente de impostos no período, comprovando assim, que CUMPRIU o disposto no Artigo 198, da Constituição Federal, combinado com o Artigo 77, do ADCT – Ato das Disposições Constitucionais Transitórias.



De acordo com o gráfico anterior, é possível verificar que o percentual dos gastos com a saúde está se mantendo acima da meta desde o início do ano, mas também se verifica que o percentual dos gastos está mais alto que no ano anterior e muito acima do limite mínimo constitucional.

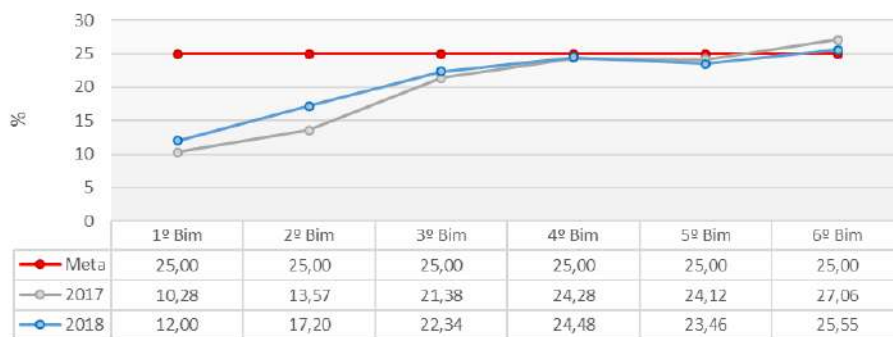
Dos gastos com Manutenção e Desenvolvimento do Ensino:

Aplicação de 25% da Receita de Impostos (art. 212 CF)	1º Bim	2º Bim	3º Bim	4º Bim	5º Bim	6º Bim
37 - Total das Despesas para Fins de Limite	3.512.982,21	8.861.534,34	16.273.278,48	23.520.265,09	27.502.519,43	36.521.202,97
3 - Total das Receitas com Impostos	29.273.653,27	51.520.939,55	72.837.121,96	96.094.156,78	117.250.757,69	142.917.274,53
Valor Mínimo a ser Aplicado (25% das Receitas com Impostos)	7.318.413,32	12.880.234,89	18.209.280,49	24.023.539,20	29.312.689,42	35.729.318,63
Valor Acima/Abaixo do Limite (25%)	-3.805.431,11	-4.018.700,55	-1.936.002,01	-503.274,11	-1.810.169,99	791.884,34
Percentual Aplicado 2018	12,00	17,20	22,34	24,48	23,46	25,55
Meta 2018	25,00	25,00	25,00	25,00	25,00	25,00
Percentual Aplicado 2017	10,28	13,57	21,38	24,28	24,12	27,06

Fonte: RREO Anexo 8

Pelos dados apresentados acima, fica evidenciado que o Município CUMPRIU no exercício de 2018 o disposto no artigo 212 da Constituição Federal que define a aplicação mínima de 25%, da Receita resultante de Impostos, compreendida a proveniente de transferências, na manutenção do desenvolvimento do ensino.

Limite Constitucional - Educação



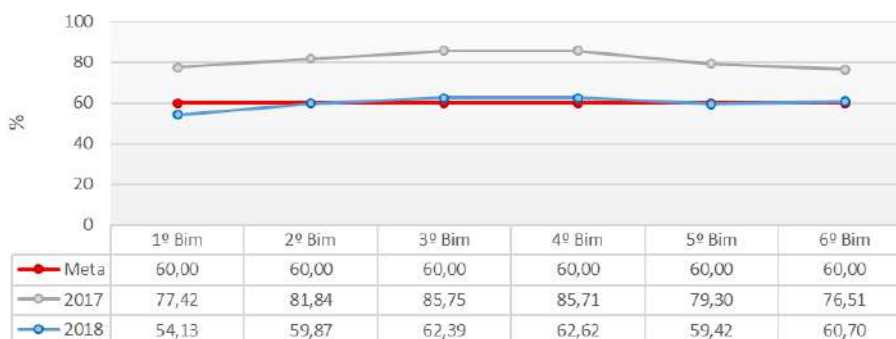
O gráfico acima evidencia o comportamento dos gastos com manutenção e desenvolvimento do ensino durante o exercício de 2018 em relação às receitas de impostos de transferências de impostos.

Aplicação mínima de 60% dos recursos do FUNDEB (art. 22 da Lei 11.494/2007)	1º Bim	2º Bim	3º Bim	4º Bim	5º Bim	6º Bim
11 - Receitas Recebidas do FUNDEB	10.965.294,00	21.416.881,36	31.570.307,81	42.098.810,29	53.108.808,51	65.468.514,12
60% dos Recursos Recebidos do FUNDEB	6.579.176,40	12.850.128,82	18.942.184,69	25.259.286,17	31.865.285,11	39.281.108,47
13 - Total Gastos com Prof. Mag. pagos com recursos FUNDEB -	5.935.650,12	12.823.178,11	19.698.118,11	26.363.813,35	31.557.380,64	39.739.999,26
Valor +/- do percentual de 60% do FUNDEB c/ Prof. do Magistério	-643.526,28	-26.950,71	755.933,42	1.104.527,18	-307.904,47	458.890,79
Percentual Aplicado 2018	54,13	59,87	62,39	62,62	59,42	60,70
Meta 2018	60,00	60,00	60,00	60,00	60,00	60,00
Percentual Aplicado 2017	77,42	81,84	85,75	85,71	79,30	76,51

Fonte: RREO Anexo 8

Com relação as despesas do FUNDEB, conclui-se que pelos valores até então despendidos com pagamento da remuneração dos professores do ensino fundamental e profissionais em efetivo exercício no magistério, o Município aplicou 60,70% do total de recursos disponíveis, ou seja, CUMPRIU o disposto no Artigo 60, §5, do ADCT – Ato das Disposições Constitucionais Transitórias, na forma da Emenda Constitucional nº 53, de 19 de dezembro de 2006.

Aplicação mínima de 60% - FUNDEB



De acordo com o gráfico apresentado, é possível verificar o comportamento histórico DE aplicação dos recursos do FUNDEB nas despesas com profissionais do magistério.

XI - Informação sobre os valores anuais das despesas realizadas referentes a aquisições e contratações de bens e serviços, por modalidade de licitação, bem como as decorrentes de dispensas e inexigibilidades de licitação:

CONTRATAÇÕES POR MODALIDADE - UNIDADE GESTORA (Anexo V, Item V, alínea "a")				
Modalidade/Forma	Obras e Serviços de Engenharia	Compras	Contratação de Serviços	Despesa Realizada (Anual)
Concorrência	2.710.625,55	0,00	13.670.340,22	16.380.965,77
Tomada de Preço	841.727,78	0,00	739.102,32	1.580.830,10
Pregão Presencial	155.023,81	18.223.604,83	8.472.433,94	26.851.062,58
Dispensa de Licitação (Art.24,I e II)	15.230,00	517.708,10	31.322.940,19	31.855.878,29
Dispensa de Licitação (Outras Hipóteses)	0,00	1.122.110,56	928.812,22	2.050.922,78
Inexigibilidade de Licitação	0,00	719.999,40	470.405,46	1.190.404,86
Total:	3.722.607,14	20.583.422,89	55.604.034,35	79.910.064,38

XII - Informação sobre o quantitativo de servidores efetivos na administração direta e indireta e em comissão não integrantes do quadro efetivo:

Obs.: informação facultativa conforme disposto na Portaria nº N.TC-0537/2018.

XIII - Informação sobre o quantitativo de contratações por tempo determinado para atender a necessidade temporária de excepcional interesse público (art. 37, IX, Constituição Federal), na administração direta e indireta, indicando as normas legais autorizativas, com indicação do valor anual;

Obs.: informação facultativa conforme disposto na Portaria nº N.TC-0537/2018.

XIV - Informação sobre o quantitativo de contratos de estágio com indicação dos valores mensal e anual;

Obs.: informação facultativa conforme disposto na Portaria nº N.TC-0537/2018.

XV - Informações referentes aos contratos de terceirização de mão de obra na administração direta e indireta, com detalhamento dos postos de trabalho, respectivas funções e valores mensal e anual;

Obs.: informação facultativa conforme disposto na Portaria nº N.TC-0537/2018.

XVI - Demonstrativo dos gastos com divulgação, publicidade e propaganda por meio de contratos de prestação de serviços dos órgãos e entidades da Administração Pública Municipal:

DEMONSTRATIVO DOS GASTOS COM DIVULGAÇÃO E PUBLICIDADE CONSOLIDADO (Anexo II, Item XVI) - 2018	
Discriminação	Despesa Realizada (Anual)
Despesas com publicidade legal (publicação de leis, atos administrativos, licitações etc.)	21.448,00
Demais despesas com publicidade e divulgação contratadas com terceiros (campanhas de esclarecimento, divulgação de eventos, divulgação ou publicidade de programas, obras, serviços e campanhas dos órgãos públicos)	891.374,68
Total	912.822,68

XVII - Relação de convênios com União e Estado realizados no exercício e os pendentes de recebimento, indicando o número do termo, data, valor acordado, valor repassado, valor a receber, respectivos restos a pagar inscritos em razão do convênio e demais informações pertinentes:

Ente Federativo	Órgão/Entidade concedente	Número do Convênio	Data Assinatura	Valor Previsto para o Convênio	Valor Previsto para o Exercício	Valor Recebido no Exercício	Valor a Receber	Exercício:	2018
								Despesas Realizadas no Exercício	Restos a Pagar decorrentes do Convênio
União	Fnde	PAR 7558	15/01/2013	3.533.964,91	282.717,20	282.717,20	190.126,00	531.582,00	190.126,00
União	Ministério Cidades	822215/2015	08/12/2015	245.850,00	122.925,00	122.925,00	0,00	130.455,68	40.832,68
União	Ministério Cidades	828915/2016	25/07/2016	245.850,00	122.925,00	122.925,00	0,00	245.850,00	0,00
União	Ministério Cidades	828480/2016	13/12/2016	295.300,00	147.650,00	88.590,00	59.060,00	141.930,09	73.758,69
União	Defesa Civil - MIN	Siafi 691883	17/10/2017	1.416.100,45	991.270,32	991.270,32	0,00	752.023,41	264.313,05
Estado	Sdr/Praça Conviv.	2016TR1289	20/06/2016	120.000,00	67.500,00	0,00	67.500,00	0,00	63.714,96
União	MCidades	828894/2016	13/12/2016	295.300,00	236.240,00	236.240,00	59.060,00	120.031,13	93.759,92
União	Min.Int Nacional	828215/2016	16/09/2016	500.000,00	250.000,00	100.000,00	400.000,00	0,00	100.000,00
Estado	Badesc	2015014201	19/10/2015	10.000.000,00	1.085.015,92	1.085.015,92	0,00	1.085.015,92	0,00
Estado	Secretaria do Estado da saúde	2014TR002723	30/04/2014	2.666.666,67	544.185,72	0,00	Cancelado	0,00	0,00
Estado	Secretaria do Estado da saúde	2016TR001219	15/06/2016	50.000,00	0,00	0,00	0,00	13.020,00	0,00
Estado	Secretaria do Estado da saúde	2016TR001218	15/06/2016	160.000,00	0,00	0,00	0,00	160.000,00	0,00
Total									

XVIII - Relatório sobre eventos justificadores de situações de emergência ou calamidade pública, com os reflexos econômicos e sociais, bem como discriminação dos gastos extraordinários realizados pelo ente para atendimento específico ao evento, indicando número do empenho:

Evento (A)	Número do Ato de Reconhecimento de Emergência ou Calamidade (B)	Período de Validade do Ato (C)	Exercício:		2018
			Despesa Extraordinária Empenhada no Exercício (D)	Despesa Extraordinária Liquidada no Exercício (E)	Número do Empenho (F)
situação de emergência nas áreas do Município afetadas por Ciclones - Marés de Tempestades (ressacas), Cobrade 13112, conforme IN/MI 01/2012.	Decreto nº 435/2017	08/09/2017 a 08/03/2018	0,00	0,00	0,00
situação de emergência nas áreas do Município afetadas por Ciclones - Marés de Tempestades (ressacas), COBRADE 13112, conforme IN/MI 02/2016	Decreto nº 445/2017	17/09/2017 a 17/03/2018	0,00	0,00	0,00
Situação de emergência social, devido às ações de desocupação da região denominada "Monte Sião/Nova Canaã".	Decreto nº 127/2018	09/08/2018 a 09/02/2019	14.000,00	8.400,00	4267/2018
Situação de emergência social, devido às ações de desocupação da região denominada "Monte Sião/Nova Canaã".	Decreto nº 127/2018	09/08/2018 a 09/02/2019	13.500,00	1.544,00	4268/2018
Situação de emergência social, devido às ações de desocupação da região denominada "Monte Sião/Nova Canaã".	Decreto nº 127/2018	09/08/2018 a 09/02/2019	33.630,00	33.630,00	4270/2018
Situação de emergência social, devido às ações de desocupação da região denominada "Monte Sião/Nova Canaã".	Decreto nº 127/2018	09/08/2018 a 09/02/2019	450,00	450,00	4280/2018
Situação de emergência social, devido às ações de desocupação da região denominada "Monte Sião/Nova Canaã".	Decreto nº 127/2018	09/08/2018 a 09/02/2019	10.568,52	10.568,52	4376/2018
Situação de emergência social, devido às ações de desocupação da região denominada "Monte Sião/Nova Canaã".	Decreto nº 127/2018	09/08/2018 a 09/02/2019	6.892,72	6.892,72	4419/2018
TOTAL			79.041,24	61.485,24	

XIX - Manifestação sobre as providências adotadas pelo Poder Público municipal em relação às ressalvas e recomendações do Tribunal de Contas emitidas nos pareceres prévios dos três exercícios anteriores:

Exercício:	2015	Processo:	PCP 16/00315167
Administrador:	Roberto Carlos de Souza		
Ressalva ou recomendação	Providências adotadas		
Saldos Financeiros Credores das Fontes de Recursos Ordinários FR 01 e FR 02 e da Fonte de Recursos do FUNDEB (FR 18), respectivamente, nos montantes de R\$ 3.995.138,81, R\$ 5.538.689,97 e R\$ 1.701.883,25, em desacordo com o que estabelece o art. 85 da Lei n. 4.320/64 e arts. 8º, parágrafo único e 50, I da Lei de Responsabilidade Fiscal (Apêndice);	Os saldos financeiros credores das fontes de recursos 01,02 e 18, são relativos a movimentações efetuadas nas FR - 00, 01 e 02 quando da arrecadação de receitas e realização de despesas relacionadas a "impostos e transferências resultantes de impostos", tendo como desdobramento as fontes acima, cabe salientar que os valores apontados foram absorvidos pela fonte de recursos "00" recursos ordinários, mesma situação da FR 18 e 19 (FUNDEB) onde os valores foram absorvidos pela FR-19, não influenciando no resultado do exercício.		
Realização de despesas, no montante de R\$ 987.051,00, pagas e não empenhadas no exercício de 2015, em desacordo com os arts. 35, II, e 60 da Lei n. 4.320/64 (item 3.1 do Relatório DMU);	O valor de R\$ 987.051,00 se refere a processos administrativos encaminhados para pagamento e posterior encaminhamento para abertura de processos de sindicância.		
Ausência de disponibilização em meios eletrônicos de acesso público, no prazo estabelecido, de informações pormenorizadas sobre a execução orçamentária e financeira, de modo a garantir a transparência da gestão fiscal com os requisitos mínimos necessários, em descumprimento ao estabelecido no art. 48-A, II da Lei Complementar n. 101/2000, alterada pela Lei Complementar n. 131/2009, c/c o art. 7º, II do Decreto n. 7.185/2010 (Capítulo 7 do Relatório DMU);	A situação apontada já foi corrigida.		
Despesa de Pessoal de competência do exercício em exame, no valor de R\$ 132.871,23, empenhada no elemento de despesa 92 - Despesas de Exercícios	Despesa empenhada indevidamente no elemento "92 - despesas de exercícios anteriores", pois refere-se ao mês de setembro/2015, situação constatada, sendo adotados		

Anteriores, em desacordo com o art. 85 da Lei n. 4.320/64 c/c Portaria Conjunta STN/SOF n. 163, de 04/05/2001 (item 5.3.2 do Relatório DMU);	procedimentos de controle para que tal situação não venha a se repetir.
Recomenda ao Município de Navegantes que, após o trânsito em julgado, divulgue a prestação de contas em análise e o respectivo parecer prévio, inclusive em meios eletrônicos de acesso público, conforme estabelece o art. 48 da Lei Complementar n. 101/2000 – LRF.	A prestação de contas e o referido parecer prévio encontram-se devidamente publicados.

Exercício:	2016	Processo:	PCP 17/00265587
Administrador:	Roberto Carlos de Souza		
Ressalva ou recomendação		Providências adotadas	
Prevenir e corrigir as restrições: Aplicação parcial, no valor de R\$ 201.660,44, no primeiro trimestre de 2016, referente aos recursos do FUNDEB remanescentes do exercício anterior no valor de R\$ 212.551,38, mediante a abertura de crédito adicional, em descumprimento ao estabelecido no § 2º do art. 21 da Lei n. 11.494/2007 (item 5.2.2, limite 3, do Relatório DMU);		A situação apontada está sendo objeto de monitoramento do órgão central de controle interno para evitar que se repita.	
Prevenir e corrigir as restrições: Realização de despesas, no montante de R\$ 331.815,77, de competência do exercício 2016 e não empenhadas na época própria, em desacordo com os arts. 35, II, 60 e 85 da Lei n. 4.320/64 (itens 3.1 – quadro 02-A e 4.2 – quadro 11-A do Relatório DMU e fls. 340 a 346 dos autos);		O Órgão Central de Controle Interno do Município já editou Instrução Normativa para o todo o processo de despesa municipal desde o exercício de 2013. Esta norma vem sendo aprimorada no sentido de dar mais clareza, padronizar os processos, atribuir responsabilidades e garantir a legalidade das contratações municipais. Atualmente, está em vigor a Instrução Normativa nº 002/2018 que trata do assunto, dando bastante ênfase à garantia do prévio empenho e o respeito ao princípio da competência.	
Prevenir e corrigir as restrições: Pagamento de despesas sem respaldo orçamentário, no montante de R\$ 687.832,33, de competência do exercício 2016, não empenhadas em época própria, em desacordo com os arts. 35, II, 60 e 85 da Lei n. 4.320/64 (item 3.1, quadro 2-A do Relatório DMU e fl. 347 dos autos).		O Órgão Central de Controle Interno do Município já editou Instrução Normativa para o todo o processo de despesa municipal desde o exercício de 2013. Esta norma vem sendo aprimorada no sentido de dar mais clareza, padronizar os processos, atribuir responsabilidades e garantir a legalidade das contratações municipais. Atualmente, está em vigor a Instrução Normativa nº 002/2018 que trata do assunto, dando bastante ênfase à garantia do prévio empenho e o respeito ao princípio da competência. É importante salientar que estas despesas foram realizadas, mediante a instauração de procedimento administrativo, que concluiu pelo pagamento das respectivas despesas.	
Recomenda ao Poder Executivo Municipal de Navegantes que observe o art. 36, § 5º, da Lei Complementar n. 141/2012, acerca da realização de audiências públicas quadrimestrais de prestação de contas das despesas com saúde.		O órgão central do sistema de controle interno municipal implementou sistema informatizado de agenda de obrigações, na qual a respectiva obrigação e seus responsáveis estão incluídos, evitando o descumprimento da respectiva obrigação.	
Recomenda ao Poder Executivo Municipal de Navegantes que observe o § 1º do art. 40 da Lei n. 10.257/2001 (Estatuto da Cidade), a fim de que o seu planejamento orçamentário (Plano Plurianual, Lei de Diretrizes Orçamentárias, Lei Orçamentária Anual) incorpore as diretrizes e as prioridades contidas no Plano Diretor após a sua entrada em vigor.		A situação apontada já foi corrigida.	
Recomenda ao Poder Executivo Municipal de Navegantes que, após o trânsito em julgado, divulgue esta Prestação de Contas e o respectivo Parecer Prévio, inclusive em meios eletrônicos de acesso		A prestação de contas e o referido parecer prévio encontram-se devidamente publicados.	

público, conforme estabelece o art. 48 da Lei Complementar n. 101/2000 – Lei de Responsabilidade Fiscal (LRF).	
Determina o conhecimento ao Controle Interno do Município de Navegantes das possíveis irregularidades apontadas no item 6.2 – Conselho Municipal de Saúde (CMS), constante do Relatório DMU n. 849/2017 e identificadas pelo Conselho, a fim de que tome as providências dentro da sua competência, enviando, se for o caso, as informações e resultados da apuração à esta Corte de Contas.	O órgão central do sistema de controle interno municipal realizou auditoria de verificação de acordo com o Manual do Sistema de Controle do Município para apurar as possíveis irregularidades apontadas.

Exercício:	2017	Processo:	PCP 18/00216308
Administrador:	Emílio Vieira		
Ressalva ou recomendação	Providências adotadas		
<p>IV.1. EMITIR PARECER recomendando à Egrégia Câmara Municipal de Navegantes a APROVAÇÃO das contas anuais do exercício de 2017 do Prefeito, daquele município, Sr. Emílio Vieira.</p> <p>IV.1.1. RECOMENDAR à Prefeitura Municipal de Navegantes a adoção de providências visando à correção das deficiências apontadas pelo Órgão Instrutivo, a seguir identificadas, e a prevenção de outras semelhantes:</p> <p>IV.1.1.1. Realização de despesas, no montante de R\$ 984.039,99, de competência do exercício de 2017 não empenhadas na época própria, em desacordo com os artigos 35, II, 60 e 85 da Lei nº 4.320/64 (Quadro 02-A do Relatório Técnico).</p> <p>IV.1.1.2. Divergência, no valor de R\$ 670.252,04, apurada entre a variação do saldo patrimonial financeiro e o resultado da execução orçamentária, sem considerar os ajustes efetuados pela Instrução e considerando o cancelamento de restos a pagar de R\$ 2.211.781,13, em afronta ao artigo 85 da Lei nº 4.320/64 (Quadros 02 e 11 do Relatório Técnico).</p>	<p>Não foram apreciadas as contas do exercício de 2017 até o momento por parte da Câmara de Vereadores de Navegantes.</p> <p>O Órgão Central de Controle Interno do Município já editou Instrução Normativa para o todo o processo de despesa municipal desde o exercício de 2013. Esta norma vem sendo aprimorada no sentido de dar mais clareza, padronizar os processos, atribuir responsabilidades e garantir a legalidade das contratações municipais. Atualmente, está em vigor a Instrução Normativa nº 002/2018 que trata do assunto, dando bastante ênfase à garantia do prévio empenho e o respeito ao princípio da competência.</p> <p>As divergências foram analisadas e procedimentos adotados no sentido de evitar novas ocorrências.</p>		
<p>IV.2. RECOMENDAR à Prefeitura Municipal de Navegantes a adoção de providências no sentido de que efetue as adequações necessárias ao cumprimento de todos os aspectos da saúde avaliados no presente exercício quanto às políticas públicas municipais, conforme sugerido pelo Ministério Público de Contas.</p>	<p>Meta: 11 U – Razão de exames cito patológicos do colo do útero em mulheres de 25 a 64 anos na população residente de determinado local e a população da mesma faixa etária</p> <p>Meta cumprida – O Município criou um projeto em Educação em Saúde, com objetivo de aumentar o número de exames citológicos. Neste projeto são realizadas palestra educativas sobre o câncer de colo do útero e o exame de coleta citológico em mulheres de 25 á 64 anos. Este projeto já está sendo executado, em todas as unidades de saúde do município, um sábado a cada mês, com funcionamento das 8:00 ás 17 horas, para</p>		

	<p>facilitar o atendimento, das mulheres que trabalham durante a semana.</p> <p>Meta: 12 U – Razão de exames de mamografia de rastreamento realizados em mulheres de 50ª 69 anos na população residente de determinado local e população da mesma faixa etária Meta Cumprida – O município realizou mutirão de exames de mamografias nesta faixa etária 50 a 69 anos, com objetivo de aumentar o número de exames e zerar filas.</p> <p>Meta: 13 U – Proporção de parto normal no SUS e na saúde suplementar Meta cumprida – O Município criou um projeto em Educação em Saúde, onde realiza palestra sobre a importância e benefícios do parto normal, com objetivo de aumentar o número de parto normal e reduzir o número de parto cesariana. Este projeto já está sendo executado, em todas as unidades de saúde do município, um sábado a cada mês com funcionamento das 8:00 às 17 horas, sendo realizado também nas consultas de rotina do pré-natal.</p>
<p>IV.3. RECOMENDAR à Câmara de Vereadores a anotação e verificação de acatamento, pelo Poder Executivo, das observações constantes no Relatório Técnico.</p>	<p>Não foram apreciadas as contas do exercício de 2017 até o momento por parte da Câmara de Vereadores de Navegantes.</p>
<p>IV.4. RECOMENDAR ao Município de Navegantes que, após o trânsito em julgado, divulgue a prestação de contas em análise e o respectivo parecer prévio, inclusive em meios eletrônicos de acesso público, conforme estabelece o art. 48 da Lei Complementar n. 101/2000 – LRF.</p>	<p>O Município publica anualmente as prestações de contas e o respectivo parecer prévio em sua página de transparência (http://www.navegantes.sc.gov.br/l/prestacoesdecontasgovernamentais).</p>
<p>IV.5. SOLICITAR à Egrégia Câmara de Vereadores que comunique a esta Corte de Contas o resultado do julgamento das presentes contas anuais, conforme prescreve o art. 59 da Lei Complementar (estadual) n. 202/2000, com a remessa de cópia do ato respectivo e da ata da sessão de julgamento da Câmara.</p>	<p>Não foram apreciadas as contas do exercício de 2017 até o momento por parte da Câmara de Vereadores de Navegantes.</p>

XX - Demonstrativo dos valores arrecadados decorrentes de decisões do Tribunal de Contas que imputaram débito a responsáveis, individualizados por título, com indicação das providências adotadas em relação aos títulos pendentes de execução para ressarcimento ao erário:

Obs.: informação facultativa conforme disposto na Portaria nº N.TC-0537/2018.

XXI – Avaliação sobre o cumprimento das Metas e Estratégias previstas na Lei (federal) nº 13.005/2014 (Plano Nacional de Educação – PNE) e no Plano Municipal de Educação (PME):

Número da Submeta	Descrição do Indicador	Prazo	Alcançou Meta?	Meta Prevista	Meta Executada no Período - Dados oficiais (2017)	Fonte
1.A	Percentual da população de 4 e 5 anos que frequenta a escola	2016	NÃO	100%	84,1%	http://simec.mec.gov.br/pde/graficopne.php
1.B	Percentual da população de 0 a 3 anos que frequenta a escola /creche.	2024	NÃO	50%	44,50%	http://simec.mec.gov.br/pde/graficopne.php
2.A	Percentual da população de 6 a 14 anos que frequenta a escola.	2024	SIM	100%	97,31%	http://simec.mec.gov.br/pde/graficopne.php
2.B	Percentual de pessoas de 16 anos com pelo menos o Ensino Fundamental concluído.	2024	NÃO	100%	71,30%	http://simec.mec.gov.br/pde/graficopne.php
3.A	Percentual da população de 15 a 17 anos que frequenta a escola.	2016	NÃO	100%	74,70%	http://simec.mec.gov.br/pde/graficopne.php
3.B	Taxa de escolarização líquida no Ensino Médio da população de 15 a 17 anos.	2024	NÃO	100%	43%	http://simec.mec.gov.br/pde/graficopne.php
4.A	Percentual da população de 4 a 17 anos com deficiência que frequenta a escola.	2024	NÃO	100%	87,50%	http://simec.mec.gov.br/pde/graficopne.php
4.B	Percentual de matrículas em classes comuns do Ensino Regular e/ou EJA da Educação Básica de alunos de 4 a 17 anos de idade com deficiência, transtornos globais do desenvolvimento e altas habilidades ou superdotação.	2024	SIM	100%	99,80%	http://simec.mec.gov.br/pde/graficopne.php
5.A	Estudantes com proficiência insuficiente em Leitura (nível 1 da escala de proficiência)	2024	NÃO	0%	11,80%	http://simec.mec.gov.br/pde/graficopne.php
5.B	Estudantes com proficiência insuficiente em Escrita (níveis 1, 2 e 3 da escala de proficiência)	2024	NÃO	0%	18,50%	http://simec.mec.gov.br/pde/graficopne.php
5.C	Estudantes com proficiência insuficiente em Matemática (níveis 1 e 2 da escala de proficiência)	2024	NÃO	100%	52%	http://simec.mec.gov.br/pde/graficopne.php
6.A	Percentual de alunos da educação básica pública em tempo integral.	2024	NÃO	25%	39,10%	http://simec.mec.gov.br/pde/graficopne.php
6.B	Percentual de escolas públicas com ao menos um aluno que permanece no mínimo 7 horas diárias em atividades escolares.	2024	SIM	50%	98,10%	http://simec.mec.gov.br/pde/graficopne.php
7.A	Média do IDEB nos anos iniciais do ensino fundamental.	2024	SIM	5,3	6,1	inep
7.B	Média do IDEB nos anos finais do ensino fundamental.	2024	NÃO	5,2	4,9	inep
7.C	Média do IDEB do ensino médio.	2024	NÃO	5,2	3,8	inep
8.A	Escolaridade média da população de 18 a 29 anos de idade	2024	IND			
8.B	Escolaridade média da população de 18 a 29 anos residente na área rural	2024	IND			
8.C	Escolaridade média da população de 18 a 29 anos entre os 25% mais pobres.	2024	IND			
8.D	Razão entre a escolaridade média de negros e não negros na faixa etária de 18 a 29 anos.	2024	IND			
8.E	Percentual da População de 18 e 29 anos com menos de 12 anos de escolaridade.	2024	NÃO			
8.F	Percentual da População de 18 e 29 anos residente no campo com menos de 12 anos de escolaridade.	2024	NÃO			
8.G	Percentual da População de 18 e 29 anos entre os 25% mais pobres com menos de 12 anos de escolaridade.	2024	NÃO			

8.H	Percentual da População negra entre 18 e 29 anos com menos de 12 anos de escolaridade.	2024	NÃO			
9.A	Taxa de alfabetização da população de 15 anos ou mais de idade.	2015	SIM	96%	95,80%	http://simec.mec.gov.br/pde/graficopne.php
9.B	Taxa de analfabetismo funcional da população de 15 anos ou mais de idade.	2024	SIM	11%	23,90%	http://simec.mec.gov.br/pde/graficopne.php
10.A	Percentual de matrículas de Educação de Jovens e Adultos na forma integrada à Educação Profissional.	2024	NÃO	2%	0%	http://simec.mec.gov.br/pde/graficopne.php
11.A	Matrículas em educação profissional técnica de nível médio: número absoluto.	2024	NÃO		105	
11.B	Número absoluto de matrículas em educação profissional técnica de nível médio na rede pública.	2024	NÃO			
12.A	Taxa bruta de matrículas na educação superior.	2024	NÃO	50%	22,10%	http://simec.mec.gov.br/pde/graficopne.php
12.B	Taxa líquida de escolarização ajustada na educação superior.	2024	NÃO	50%	13,40%	http://simec.mec.gov.br/pde/graficopne.php
13.A	Percentual de docentes com Mestrado ou Doutorado na Educação Superior.	2024	IND.	75%	IND	http://simec.mec.gov.br/pde/graficopne.php
13.B	Percentual de docentes com Doutorado na Educação Superior.	2024	IND.	35%	IND	http://simec.mec.gov.br/pde/graficopne.php
14.A	Número de títulos de mestrado concedidos por ano.	2024	IND.	1000	IND	http://simec.mec.gov.br/pde/graficopne.php
14.B	Número de títulos de doutorado concedidos por ano.	2024	IND.	150	IND	http://simec.mec.gov.br/pde/graficopne.php
15.A	Proporção de docências com professores que possuem formação superior compatível com a área de conhecimento que lecionam na Educação Básica.	2024	NÃO	80%	58,90%	http://simec.mec.gov.br/pde/graficopne.php
16.A	Percentual de professores da educação básica com pós-graduação lato sensu ou stricto sensu.	2024	NÃO	50%	30,90%	
16.B	Número de docentes que atuam na Educação Básica com formação em nível de pós-graduação na Rede estadual			75%	N.A	
16.C	Número de docentes que atuam na Rede Privada com formação em nível de pós-graduação na Rede privada			50%	N.A	
16.D	Percentual de docentes que participam da formação continuada na Rede Municipal			100%	N.A	
17.A	Razão entre o salário médio de professores da educação básica da rede pública (não federal) e o salário médio de não professores, com escolaridade equivalente.	2024	IND.	60%	75,51%	http://www.fnde.gov.br/fnde_sistemas/siope/relatorios/relatorios-municipais
17.B	Aplicação do limite mínimo de 60% - Remuneração dos Profissionais do Magistério em Efetivo Exercício na Rede Estadual			60%	%	https://www.fnde.gov.br/siope/relatoriosEstaduais.jsp
18.A	O percentual anual do piso salarial dos docentes da rede municipal da Educação Básica Anual	2017	SIM	100%	1.534,72	RH da Prefeitura de Navegantes
18.B	O percentual anual do piso salarial dos docentes da rede estadual da Educação Básica Anual	2017	SIM	2.135,64	2.397,23	http://www.sintesc.org.br/
19.A	Percentual de Escolas da rede municipal que, em geral, possuem porte inferior a 50 matrículas, funcionam em único turno, ofertam uma única etapa de ensino e apresentam a Educação Infantil ou os Anos Iniciais como etapa mais elevada	2016	NÃO	0	0%	

19.B	Percentual de Escolas da rede municipal que, em geral, possuem porte entre 50 e 300 matrículas, funcionam em 2 turnos, com oferta de até 2 etapas de ensino e apresentam a Educação Infantil ou os Anos Iniciais como etapa mais elevada.	2016	NÃO	0	100%	
19.C	Percentual de Escolas da rede municipal que, em geral, possuem porte entre 50 e 500 matrículas, funcionam em 2 turnos, com oferta de 2 ou 3 etapas de ensino e apresentam os Anos Finais como etapa mais elevada.	2016	SIM	0	13,5	
19.D	Percentual de Escolas da rede municipal que, em geral, possuem porte entre 150 e 1000 matrículas, funcionam em 2 ou 3 turnos, com oferta de 2 ou 3 etapas de ensino e apresentam o Ensino Médio, a Educação Profissional ou a EJA como etapa mais elevada.	2016	NÃO	0	37,5	
19.E	Percentual de Escolas da rede municipal que, em geral, possuem porte entre 150 e 1000 matrículas, funcionam em 3 turnos, com oferta de 2 ou 3 etapas de ensino e apresentam a EJA como etapa mais elevada.	2016	SIM	0	0	
19.F	Percentual de Escolas da rede municipal que, em geral, possuem porte superior a 500 matrículas, funcionam em 3 turnos, com oferta de 4 ou mais etapas de ensino e apresentam a EJA como etapa mais elevada.	2016	SIM	1	6,20%	
19.G	Percentual de Escolas da rede estadual que, em geral, possuem porte entre 50 e 500 matrículas, funcionam em 2 turnos, com oferta de 2 ou 3 etapas de ensino e apresentam os Anos Finais como etapa mais elevada.	2016	SIM	0	50,00%	
19.H	Percentual de Escolas da rede estadual que, em geral, possuem porte entre 150 e 1000 matrículas, funcionam em 2 ou 3 turnos, com oferta de 2 ou 3 etapas de ensino e apresentam o Ensino Médio, a Educação Profissional ou a EJA como etapa mais elevada.	2016	NÃO	0	50,00%	
20.A	Percentual do limite constitucional na educação na rede municipal	2016	SIM	25%	35,78%	http://www.tce.sc.gov.br /
20.B	Percentual do limite constitucional na educação na rede estadual	2016	NÃO	25%	19,15%	http://www.sef.sc.gov.br /
20.C	Aplicação do limite máximo de 40% - Demais Despesas com a Manutenção e Desenvolvimento do Ensino na Rede Municipal de Ensino	2016	NÃO	40%	24,49%	SIOPE
20.D	Aplicação do limite máximo de 40% - Demais Despesas com a Manutenção e Desenvolvimento do Ensino na Rede Estadual de Ensino	2016	NÃO	40%	15,57%	SIOPE

- O Plano Municipal de Educação estabeleceu diversos indicadores para avaliar o cumprimento das metas estabelecidas e, conseqüentemente, mensurar o atendimento aos objetivos propostos para a educação municipal em consonância com o Plano Nacional de Educação. Dos dados acima, é possível inferir que o Município cumpriu diversas metas ao mesmo tempo que descumpriu outras. A Secretaria Municipal de Educação, juntamente com o conselho e profissionais envolvidos estão trabalhando no sentido de atingir as metas estabelecidas no referido Plano, propondo mudanças e melhorias com o intuito de qualificar e universalizar cada vez mais o ensino público municipal.

XXII - outras informações previamente solicitadas pelo Tribunal de Contas.

- Não foram solicitadas outras informações.

XXIII – Conclusão

- Considerando que o trabalho realizado na forma de coleta de dados no exercício de 2018 dos Órgãos Setoriais com o Decreto nº 591/2006, Decreto nº 351/2017 e Instrução Normativa nº 003/2018, para um acompanhamento por parte do Sistema de Controle Interno do Município de Navegantes, revelou irregularidades e falhas de ordem formal sem prejuízo ao Erário;
- Considerando os resultados das auditorias internas realizadas durante o exercício;
- Considerando, que foi apurado superávit financeiro em cada uma das fontes de recursos, garantindo o atendimento ao princípio do equilíbrio de caixa;
- Considerando, que foi apurado um superávit na execução orçamentária;
- Considerando, o cumprimento dos limites máximos de gastos com pessoal dos Poderes Executivo e Legislativo;
- Considerando, o atingimento do limite prudencial de gastos com pessoal por parte do Poder Executivo;
- Considerando, as medidas adotadas para a cobrança dos créditos inscritos em dívida ativa;
- Considerando, o cumprimento dos gastos mínimos com manutenção e desenvolvimento do ensino;
- Considerando, o cumprimento dos gastos mínimos em ações e serviços públicos de saúde;
- Considerando o cumprimento dos limites de endividamento;
- Considerando, o cumprimento dos princípios fundamentais de contabilidade na execução orçamentária, financeira e patrimonial; e
- Considerando, que os créditos adicionais atenderam ao princípio da legalidade, a **SECRETARIA DE GESTÃO E CONTROLE DO MUNICÍPIO DE NAVEGANTES CONCLUI POR ENTENDER REGULARES AS CONTAS DO EXERCÍCIO DE 2018, PORÉM ALERTA PARA A NECESSIDADE DE MEDIDAS PARA CORRIGIR E PREVINIR AS IRREGULARIDADES EVIDENCIADAS NAS AUDITORIAS INTERNAS REALIZADAS NO EXERCÍCIO. O ÓRGÃO CONCLUI TAMBÉM, POR SATISFATÓRIOS OS CONTROLES INTERNOS PRATICADOS COM VISTAS A PREVENIR ERROS, FALHAS, ILEGALIDADES, FRAUDES E DESPERDÍCIOS, PORÉM RESSALTANDO A NECESSIDADE DE AMPLIAÇÃO DA ESTRUTURA DE CONTROLE.**

Navegantes, 27 de fevereiro de 2018.

Fernando Sedrez Silva
Secretário de Gestão e Controle

Atesto para todos os fins, que tomei conhecimento das conclusões do parecer emitido pela Secretaria de Gestão e Controle do Município sobre as contas do exercício de 2018.

Navegantes, 27 de fevereiro de 2018.



ESTADO DE SANTA CATARINA
PREFEITURA MUNICIPAL DE NAVEGANTES
CACs FUNDEB – Conselho Municipal de Acompanhamento e Controle Social do
Fundo de Manutenção e Desenvolvimento da Educação Básico e de Valorização
dos Profissionais da Educação – Lei Municipal 2043/07
cacsfundebnavegantes@gmail.com
Av. Prefeito José Juvenal Mafra, 430, Centro, Navegantes, SC.
Fone (47) 3185-2000

OFÍCIO Nº 001 /2019

Navegantes, 27 de fevereiro de 2019.

À Sua Excelência o Senhor

Emílio Vieira

Prefeito de Navegantes

Rua João Emílio, nº 100, Centro


Nesta.

Senhor Prefeito,

O Conselho Municipal de Acompanhamento e Controle Social do Fundo de Manutenção e Desenvolvimento da Educação Básica e Valorização dos Profissionais da Educação, vem através deste, entregar o parecer referente à prestação de contas dos recursos do FUNDEB, recebidos no ano de 2018, considerando APROVADA a referida prestação de contas, com Ressalva, conforme documento em anexo.

Sendo o que se apresenta para o momento, firmamo-nos

Atenciosamente,



MÁRCIA FIRMO
Presidente do CACS FUNDEB

ESTADO DE SANTA CATARINA
PREFEITURA MUNICIPAL DE NAVEGANTES
CACs FUNDEB – Conselho Municipal de Acompanhamento e Controle Social do
Fundo de Manutenção e Desenvolvimento da Educação Básico e de Valorização
dos Profissionais da Educação – Lei Municipal 2043/07
cacsfundebnavegantes@gmail.com
Av. Prefeito José Juvenal Mafra, 430, Centro, Navegantes, SC.
Fone (47) 3185-2000

PARECER Nº 001/2019


Navegantes, 27 de fevereiro de 2019.

Aos vinte e sete dias do mês de fevereiro de dois mil e dezenove, reuniram-se na sede da Secretaria Municipal de Educação de Navegantes os membros do Conselho Municipal de Acompanhamento e Controle Social do Fundo de Desenvolvimento da Educação Básica e da Valorização dos Profissionais da Educação – FUNDEB do Município de Navegantes – SC, tendo como objetivo a análise da prestação de contas dos recursos do FUNDEB, recebidos e devidamente aplicados no exercício do ano de 2018.

No ano de 2018 ainda, constatou-se a necessidade de abertura de Auditoria nas folhas de pagamentos dos servidores lotados na Secretaria da Educação, tendo em vista que o Conselho do FUNDEB alega haver inúmeras disparidades em tais pagamentos.

Sendo assim, os Conselheiros presentes decidiram por sua aprovação, porém ficando no aguardo dos documentos solicitados para análise deste Conselho.

Por todo o exposto, o Conselho Municipal de Acompanhamento e Controle Social do Fundo de Desenvolvimento da Educação Básica e da Valorização dos Profissionais da Educação – FUNDEB do Município de Navegantes – SC manifesta-se pela **APROVAÇÃO COM RESSALVAS** da prestação de contas a aplicação dos recursos do exercício de 2018.



MÁRCIA FIRMO
Presidente do CACS/FUNDEB

Unidade Gestora	Nº do Empenho	Credor	Valor NE	Valor da Despesa com Pessoal
Prefeitura Municipal de Navegantes (Código TCE nº 24333)	Não há informação	Não há informação	Não há informação	Não há informação
Instituto de Previdência Social do Município de Navegantes (Código TCE nº 67891)	Não há informação	Não há informação	Não há informação	Não há informação
Fundação Hospitalar Municipal de Navegantes (Código TCE nº 16616)	Não há informação	Não há informação	Não há informação	Não há informação
Fundação Municipal de Cultura de Navegantes (Código TCE nº 35019)	Não há informação	Não há informação	Não há informação	Não há informação
Fundação Municipal de Esportes de Navegantes (Código TCE nº 35027)	Não há informação	Não há informação	Não há informação	Não há informação
Fundação Municipal de Vigilância de Navegantes (Código TCE nº 37984)	Não há informação	Não há informação	Não há informação	Não há informação
Fundação Municipal do Meio Ambiente de Navegantes (Código TCE nº 35698)	Não há informação	Não há informação	Não há informação	Não há informação
Fundo Municipal de Assistência Social de Navegantes (Código TCE nº 26168)	Não há informação	Não há informação	Não há informação	Não há informação
Fundo Municipal de Segurança contra Incêndio e Pânico de Navegantes - FUMSCI (Código TCE nº 36945)	Não há informação	Não há informação	Não há informação	Não há informação
Fundo Municipal de Saúde de Navegantes (Código TCE nº 17000)	Não há informação	Não há informação	Não há informação	Não há informação
Fundo Municipal Direitos Criança Adoles. Navegantes (Código TCE nº 35744)	Não há informação	Não há informação	Não há informação	Não há informação
Câmara Municipal de Navegantes (Código TCE nº 33405)	Não há informação	Não há informação	Não há informação	Não há informação
Total por Unidade Gestora	Não há informação	Não há informação	Não há informação	Não há informação
Total Geral	Não há informação	Não há informação	Não há informação	Não há informação



BALANÇO FINANCEIRO - ANEXO 13

Unidade Gestora: (1288 / Prefeitura Municipal de Navegantes)

Competência: 06/2018

INGRESSOS

	Exercício Atual	Exercício Anterior
Receita Orçamentária (I)	242.290.186,42	218.990.028,65
Ordinária	106.072.217,54	94.716.049,42
Vinculada	136.217.968,88	124.273.979,23
Transferências Financeiras Recebidas (II)	1.072.923,85	820.641,02
Transferências Recebidas para a Execução Orçamentária	1.072.923,85	820.641,02
Transferências Recebidas Independentes da Execução Orçamentária	0,00	0,00
Transferências Recebidas para Aporte de recursos para o RPPS	0,00	0,00
Recebimentos Extraorçamentários (III)	40.945.573,89	32.111.905,66
Inscrição de Restos a Pagar Não Processados	10.648.123,77	4.241.067,90
Inscrição de Restos a Pagar Processados	3.966.150,46	3.291.612,71
Depósitos Restituíveis e Valores Vinculados	26.331.299,66	24.579.225,05
Outros Recebimentos Extraorçamentários	0,00	0,00
Saldo em Espécie do Exercício Anterior (IV)	22.833.575,94	11.633.220,06
Caixa e Equivalentes de Caixa	22.829.460,01	11.616.645,59
Depósitos Restituíveis e Valores Vinculados	4.115,93	16.574,47
Investimentos e aplicações temporárias a curto prazo	0,00	0,00
TOTAL(V) = (I + II + III + IV)	307.142.260,10	263.555.795,39





BALANÇO FINANCEIRO - ANEXO 13

Unidade Gestora: (1288 / Prefeitura Municipal de Navegantes)

Competência: 06/2018

DISPÊNDIOS

	Exercício Atual	Exercício Anterior
Despesa Orçamentária (VI)	191.483.883,76	168.455.769,14
Ordinária	84.156.999,14	74.287.823,01
Vinculada	107.326.884,62	94.167.946,13
Transferências Financeiras Concedidas (VII)	45.987.654,29	42.053.153,55
Transferências Concedidas para a Execução Orçamentária	45.975.252,29	42.040.972,55
Transferências Concedidas Independentes da Execução Orçamentária	0,00	0,00
Transferências Concedidas para Aporte de recursos para o RPPS	12.402,00	12.181,00
Pagamentos Extraorçamentários (VIII)	33.224.005,07	30.213.296,76
Pagamentos de Restos a Pagar Não Processados	3.648.164,47	3.121.403,25
Pagamentos de Restos a Pagar Processados	3.258.906,68	3.070.850,88
Depósitos Restituíveis e Valores Vinculados	26.316.933,92	23.648.306,40
Outros Pagamentos Extraorçamentários	0,00	372.736,23
Saldo em Espécie para o Exercício Seguinte (IX)	36.446.716,98	22.833.575,94
Caixa e Equivalentes de Caixa	36.446.645,36	22.829.460,01
Depósitos Restituíveis e Valores Vinculados	71,62	4.115,93
Investimentos e aplicações temporárias a curto prazo	0,00	0,00
TOTAL(X) = (VI + VII + VIII + IX)	307.142.260,10	263.555.795,39




Unidade Gestora: (1288 / Prefeitura Municipal de Navegantes)

Receitas Orçamentárias segundo as Fontes de Recursos - Anexo 1 ao Balanço Financeiro

Competência: 06/2018

Código	Especificação	Valor
6.2.1.2.0.00.00	RECEITA REALIZADA - RECURSOS ORDINÁRIOS	
	00 - Recursos Ordinários	106.136.536,27
	Total das Receitas Orçamentárias - Recursos Ordinários (I)	106.136.536,27
6.2.1.2.0.00.00	RECEITA ORÇAMENTÁRIAS - RECURSOS VINCULADOS	
	01 - Receitas de Impostos e Transf de Impostos: Educação	38.618.698,24
	02 - Receitas de Impostos e Transf de impostos: Saúde	28.087.280,82
	07 - Contribuição de Intervenção no Domínio Econômico - CIDE	125.364,44
	08 - Contribuição para o Custeio dos Serviços de Iluminação Pública - COSIP	6.204.419,76
	18 - Transf. do FUNDEF/FUNDEB - (aplic. remuneração dos prof. do Magist. em efet exercício na Ed. Bá	52.297.386,77
	19 - Transferências do FUNDEF/FUNDEB - (aplicação em outras despesas da Educação Básica)	13.171.127,35
	32 - Transferências de Convênios – União/Educação	1.391.681,77
	34 - Transferências de Convênios – União/Outros (não relacionados à educação/saúde/assistência socia	1.686.680,92
	36 - Salário-Educação	6.850.824,30
	37 - Outras Transferências do Fundo Nacional de Desenvolvimento da Educação – FNDE (não repassadas p	2.037.555,59
	62 - Transferências de Convênios – Estado/Educação	553.324,15
	64 - Transferências de Convênios – Estado/Outros (não relacionados à educação/saúde/assistência socia	4.228,80
	80 - Outras Especificações	160.000,00
	83 - Operações de Crédito Internas - Outros Programas	1.672.301,82
	Total das Receitas Orçamentárias - Recursos Vinculados (II)	152.860.874,73
	TOTAL GERAL (I + II)	258.997.411,00



Unidade Gestora: (1288 / Prefeitura Municipal de Navegantes)

Deduções da Receita Orçamentária segundo as Fontes de Recurso - Anexo 2 ao Balanço Financeiro

Competência: 06/2018

Código	Especificação	Valor
6.2.1.3.0.00.00	DEDUÇÃO RECEITA REALIZADA - RECURSOS ORDINÁRIOS	
	00 - Recursos Ordinários	64.318,73
	Total das Deduções de Receitas Orçamentárias - Recursos Ordinários (I)	64.318,73
6.2.1.3.0.00.00	DEDUÇÃO RECEITA ORÇAMENTÁRIAS - RECURSOS VINCULADOS	
	01 - Receitas de Impostos e Transf de Impostos: Educação	16.609.755,73
	02 - Receitas de Impostos e Transf de impostos: Saúde	23.386,77
	32 - Transferências de Convênios – União/Educação	1.040,41
	34 - Transferências de Convênios – União/Outros (não relacionados à educação/saúde/assistência socia	8.589,30
	64 - Transferências de Convênios – Estado/Outros (não relacionados à educação/saúde/assistência socia	133,64
	Total das Deduções de Receitas Orçamentárias - Recursos Vinculados (II)	16.642.905,85
	TOTAL GERAL (I + II)	16.707.224,58




Unidade Gestora: (1288 / Prefeitura Municipal de Navegantes)

Despesas Orçamentárias segundo as Fontes de Recurso - Anexo 3 ao Balanço Financeiro

Competência: 06/2018

Código	Especificação	Valor
6.2.2.1.3.00.00	DESPESAS ORÇAMENTÁRIAS - RECURSOS ORDINÁRIOS	
	00 - Recursos Ordinários	84.156.999,14
	Total das Despesas Orçamentárias - Recursos Ordinários (I)	84.156.999,14
6.2.2.1.3.00.00	DESPESAS ORÇAMENTÁRIAS - RECURSOS VINCULADOS	
	01 - Receitas de Impostos e Transf de Impostos: Educação	22.412.990,80
	07 - Contribuição de Intervenção no Domínio Econômico - CIDE	1.181,62
	08 - Contribuição para o Custeio dos Serviços de Iluminação Pública - COSIP	6.141.492,48
	18 - Transf. do FUNDEF/FUNDEB - (aplic. remuneração dos prof. do Magist. em efet exercício na Ed. Bá	40.107.553,68
	19 - Transferências do FUNDEF/FUNDEB - (aplicação em outras despesas da Educação Básica)	23.944.103,02
	32 - Transferências de Convênios – União/Educação	2.688.551,78
	34 - Transferências de Convênios – União/Outros (não relacionados à educação/saúde/assistência socia	999.112,16
	36 - Salário-Educação	7.618.530,72
	37 - Outras Transferências do Fundo Nacional de Desenvolvimento da Educação – FNDE (não repassadas p	1.674.045,11
	62 - Transferências de Convênios – Estado/Educação	719.999,40
	64 - Transferências de Convênios – Estado/Outros (não relacionados à educação/saúde/assistência socia	140.527,84
	83 - Operações de Crédito Internas - Outros Programas	878.796,01
	Total das Despesas Orçamentárias - Recursos Vinculados (II)	107.326.884,62
	TOTAL GERAL (I + II)	191.483.883,76




Unidade Gestora: (1288 / Prefeitura Municipal de Navegantes)

Saldos em espécie do exercício anterior - Caixa e equivalente de caixa - Anexo 4.1 ao Balanço Financeiro

Competência: 06/2018

Código	Especificação	Valor
1.1.1.0.0.00.00	CAIXA E EQUIVALENTES DE CAIXA - RECURSOS ORDINÁRIOS	
	00 - Recursos Ordinários	12.094.248,54
	Total de Caixa e Equivalentes de Caixa - Recursos Ordinários (I)	12.094.248,54
1.1.1.0.0.00.00	CAIXA E EQUIVALENTES DE CAIXA - RECURSOS VINCULADOS	
	01 - Receitas de Impostos e Transf de Impostos: Educação	1.039.412,24
	02 - Receitas de Impostos e Transf de impostos: Saúde	81.249,13
	07 - Contribuição de Intervenção no Domínio Econômico - CIDE	241.414,43
	08 - Contribuição para o Custeio dos Serviços de Iluminação Pública - COSIP	1.898.374,61
	18 - Transf. do FUNDEF/FUNDEB - (aplic. remuneração dos prof. do Magist. em efet exercício na Ed. Bá	685.633,83
	19 - Transferências do FUNDEF/FUNDEB - (aplicação em outras despesas da Educação Básica)	415.945,70
	32 - Transferências de Convênios – União/Educação	600.006,09
	34 - Transferências de Convênios – União/Outros (não relacionados à educação/saúde/assistência socia	707.801,34
	36 - Salário-Educação	4.371.170,96
	37 - Outras Transferências do Fundo Nacional de Desenvolvimento da Educação – FNDE (não repassadas p	171.169,67
	62 - Transferências de Convênios – Estado/Educação	382.894,90
	64 - Transferências de Convênios – Estado/Outros (não relacionados à educação/saúde/assistência socia	139.131,80
	83 - Operações de Crédito Internas - Outros Programas	1.006,77
	Total de Caixa e Equivalentes de Caixa - Recursos Vinculados (II)	10.735.211,47
	TOTAL GERAL (I + II)	22.829.460,01





Unidade Gestora: (1288 / Prefeitura Municipal de Navegantes)

Saldos em espécie do exercício anterior - Depósitos restituíveis e valores vinculados - Anexo 4.2 ao Balanço Financeiro

Competência: 06/2018

Código	Especificação	Valor
1.1.3.0.0.00.00, F	DEPÓSITOS RESTITUÍVEIS E VALORES VINCULADOS - RECURSOS ORDINÁRIOS	
	00 - Recursos Ordinários	3.127,36
	Total de Depósitos Restituíveis e Valores Vinculados - Recursos Ordinários (I)	3.127,36
1.1.3.0.0.00.00, F	DEPÓSITOS RESTITUÍVEIS E VALORES VINCULADOS - RECURSOS VINCULADOS	
	32 - Transferências de Convênios – União/Educação	69,56
	63 - Transferências de Convênios – Estado/Saúde	919,01
	Total de Depósitos Restituíveis e Valores Vinculados - Recursos Vinculados (II)	988,57
	TOTAL GERAL (I + II)	4.115,93




Unidade Gestora: (1288 / Prefeitura Municipal de Navegantes)

Saldos em espécie para o exercício seguinte - Caixa e equivalente de caixa - Anexo 5.1 ao Balanço Financeiro

Competência: 06/2018

Código	Especificação	Valor
1.1.1.0.0.00.00	CAIXA E EQUIVALENTES DE CAIXA - RECURSOS ORDINÁRIOS	
	00 - Recursos Ordinários	17.958.294,75
	Total de Caixa e Equivalentes de Caixa - Recursos Ordinários (I)	17.958.294,75
1.1.1.0.0.00.00	CAIXA E EQUIVALENTES DE CAIXA - RECURSOS VINCULADOS	
	01 - Receitas de Impostos e Transf de Impostos: Educação	1.481.043,94
	02 - Receitas de Impostos e Transf de impostos: Saúde	750.000,00
	07 - Contribuição de Intervenção no Domínio Econômico - CIDE	365.597,25
	08 - Contribuição para o Custeio dos Serviços de Iluminação Pública - COSIP	3.178.260,00
	18 - Transf. do FUNDEF/FUNDEB - (aplic. remuneração dos prof. do Magist. em efet exercício na Ed. Bá	2.354.594,56
	19 - Transferências do FUNDEF/FUNDEB - (aplicação em outras despesas da Educação Básica)	8.229,51
	32 - Transferências de Convênios – União/Educação	1.066.370,19
	34 - Transferências de Convênios – União/Outros (não relacionados à educação/saúde/assistência socia	783.282,07
	36 - Salário-Educação	7.447.104,60
	37 - Outras Transferências do Fundo Nacional de Desenvolvimento da Educação – FNDE (não repassadas p	609.768,09
	62 - Transferências de Convênios – Estado/Educação	216.219,65
	64 - Transferências de Convênios – Estado/Outros (não relacionados à educação/saúde/assistência socia	66.414,08
	80 - Outras Especificações	160.000,00
	83 - Operações de Crédito Internas - Outros Programas	1.466,67
	Total de Caixa e Equivalentes de Caixa - Recursos Vinculados (II)	18.488.350,61
	TOTAL GERAL (I + II)	36.446.645,36

**Unidade Gestora: (1288 / Prefeitura Municipal de Navegantes)**

Saldo em espécie para o exercício seguinte - Depósitos restituíveis e valores vinculados - Anexo 5.2 ao Balanço Financeiro

Competência: 06/2018

Código	Especificação	Valor
1.1.3.0.0.00.00, F	DEPÓSITOS RESTITUÍVEIS E VALORES VINCULADOS - RECURSOS ORDINÁRIOS	
	00 - Recursos Ordinários	71,62
	Total de Depósitos Restituíveis e Valores Vinculados - Recursos Ordinários (I)	71,62
1.1.3.0.0.00.00, F	DEPÓSITOS RESTITUÍVEIS E VALORES VINCULADOS - RECURSOS VINCULADOS	
	Total de Depósitos Restituíveis e Valores Vinculados - Recursos Vinculados (II)	
	TOTAL GERAL (I + II)	71,62





Unidade Gestora: (1288 / Prefeitura Municipal de Navegantes)

Saldos em espécie para o exercício seguinte - Investimentos e aplicações temporárias a curto prazo, segundo as Fontes de Recursos - Anexo 5.3 ao Balanço Financeiro.

Competência: 06/2018

Código	Especificação	Valor
1.1.4.0.0.00.00, F	INVESTIMENTOS E APLIC TEMPORARIAS CURTO PRAZO - RECURSOS ORDINÁRIOS	
	Total de Investimentos e Aplic. Temporários de Curto Prazo - Recursos Ordinários (I)	
1.1.4.0.0.00.00, F	INVESTIMENTOS E APLIC TEMPORARIAS CURTO PRAZO - RECURSOS VINCULADOS	
	Total de Investimentos e Aplic. Temporários de Curto Prazo - Recursos Vinculados (II)	
	TOTAL GERAL (I + II)	



Unidade Gestora: (1288 / Prefeitura Municipal de Navegantes)

Competência: 06/2018

ATIVO	Exercício Atual	Exercício Anterior
ATIVO CIRCULANTE		
Caixa e Equivalentes de Caixa	36.446.645,36	22.829.460,01
Créditos a Curto Prazo	38.323.849,00	18.061.287,63
Créditos Tributários a Receber	38.323.849,00	18.061.287,63
Clientes	0,00	0,00
Créditos de Transferências a Receber	0,00	0,00
Empréstimos e Financiamentos Concedidos	0,00	0,00
Dívida Ativa Tributária	0,00	0,00
Dívida Ativa Não Tributária	0,00	0,00
(-) Ajuste de Perdas de Créditos a Curto Prazo	0,00	0,00
Demais Créditos e Valores a Curto Prazo	2.604.076,53	2.608.933,34
Investimentos e Aplicações Temporárias a Curto Prazo	0,00	0,00
Títulos e valores mobiliários	0,00	0,00
Investimento do RPPS	0,00	0,00
Aplicações em segmentos de Imóveis	0,00	0,00
(-) Ajustes de Perdas e Investimentos de aplicações temporários	0,00	0,00
Estoques	0,00	0,00
Ativo Não Circulante Mantido Para Venda	0,00	0,00
Variação Patrimoniais Diminutivas Pagas Antecipadamente	2.951,68	4.127,48
Total do Ativo Circulante	77.377.522,57	43.503.808,46
ATIVO NÃO CIRCULANTE		
Ativo Realizável a Longo Prazo	24.486.230,81	28.030.202,80
Créditos a Longo Prazo	24.486.230,81	28.030.202,80
Créditos Tributários a Receber	0,00	0,00
Clientes	0,00	0,00
Empréstimos e Financiamentos Concedidos	0,00	0,00
Dívida Ativa Tributária	24.486.230,81	28.030.202,80
Dívida Ativa Não Tributária	0,00	0,00

Unidade Gestora: (1288 / Prefeitura Municipal de Navegantes)

Competência: 06/2018

(-) Ajuste de Perdas de Créditos a Longo Prazo	0,00	0,00
Demais Créditos e Valores a Longo Prazo	0,00	0,00
Investimentos e Aplicações Temporárias a Longo Prazo	0,00	0,00
Estoques	0,00	0,00
VPD Pagas Antecipadamente	0,00	0,00
Investimentos	0,00	0,00
Participações Permanentes	0,00	0,00
Participações Avaliadas pelo Método de Equivalência Patrimonial	0,00	0,00
Participações Avaliadas pelo Método de Custo	0,00	0,00
(-) Redução ao Valor Recuperável de Participação Permanente	0,00	0,00
Propriedades para Investimento	0,00	0,00
(-) Depreciação acumulada de Investimentos	0,00	0,00
(-) Redução do Valor Recuperável de Propriedade para Investimento	0,00	0,00
Investimento do RPPS de Longo Prazo	0,00	0,00
(-) Redução ao Valor Recuperável de Investimento do RPPS	0,00	0,00
Demais Investimentos Permanentes	0,00	0,00
(-) Redução ao Valor Recuperável de Investimento - Demais	0,00	0,00
Imobilizado	142.903.849,79	138.384.689,27
Bens Móveis	18.692.706,91	17.499.978,11
(-) Depreciação, exaustão e amortizações acumuladas - Bens Móveis)	-11.693.001,65	-9.871.541,72
(-) Redução ao valor recuperável do imobilizado - Bens Móveis	0,00	0,00
Bens Imóveis	142.102.949,46	135.898.368,08
(-) Depreciação, exaustão e amortizações acumuladas Imóveis	-6.198.804,93	-5.142.115,20
(-) Redução ao valor recuperável do imobilizado - Bens Imóveis	0,00	0,00
Intangível	74.787,10	107.187,10
Diferido	0,00	0,00
Total do Ativo Não Circulante	167.464.867,70	166.522.079,17
TOTAL DO ATIVO	244.842.390,27	210.025.887,63

Unidade Gestora: (1288 / Prefeitura Municipal de Navegantes)

Competência: 06/2018

PASSIVO E PATRIMÔNIO LÍQUIDO	Exercício Atual	Exercício Anterior
PASSIVO CIRCULANTE		
Obrigações Trabalhistas, Previdenciárias e Assistenciais a Pagar a Curto Prazo	893.257,73	1.680.093,62
Empréstimos e Financiamentos a Curto Prazo	7.731.960,82	3.535.904,86
Fornecedores e Contas a Pagar a Curto Prazo	3.789.605,77	3.155.367,45
Obrigações Fiscais a Curto Prazo	177.682,05	157.318,70
Provisões a Curto Prazo	0,00	0,00
Demais Obrigações a Curto Prazo	1.446.183,50	1.432.002,88
Total do Passivo Circulante	14.038.689,87	9.960.687,51
PASSIVO NÃO CIRCULANTE		
Obrigações Trabalhistas, Previdenciárias e Assistenciais a Pagar a Longo Prazo	6.684.426,10	7.146.376,67
Empréstimos e Financiamentos a Longo Prazo	16.802.327,53	23.493.639,91
Fornecedores a Longo Prazo	465.030,01	465.030,01
Obrigações Fiscais a Longo Prazo	0,00	0,00
Provisões a Longo Prazo	0,00	0,00
Provisões Matemáticas Previdenciárias	0,00	0,00
Demais Provisões a Longo Prazo	0,00	0,00
Demais Obrigações a Longo Prazo	0,00	0,00
Resultado Diferido	0,00	0,00
Total do Passivo Não Circulante	23.951.783,64	31.105.046,59
TOTAL DO PASSIVO	37.990.473,51	41.065.734,10
PATRIMÔNIO LÍQUIDO		
Patrimônio Social e Capital Social	86.569.231,20	86.569.231,20
Adiantamento para Futuro Aumento de Capital	0,00	0,00
Reservas de Capital	0,00	0,00
Ajustes de Avaliação Patrimonial	0,00	0,00

Unidade Gestora: (1288 / Prefeitura Municipal de Navegantes)

Competência: 06/2018

Reservas de Lucros	0,00	0,00
Demais Reservas	0,00	0,00
Resultados Acumulados	120.282.685,56	82.390.922,33
Resultado do Exercício	37.891.763,23	19.534.429,42
Resultado de Exercícios Anteriores	82.390.922,33	62.856.492,91
Ajustes de exercícios anteriores	0,00	0,00
outros Resultados	0,00	0,00
(-) Ações/Cotas em Tesouraria	0,00	0,00
Total do Patrimônio Líquido	206.851.916,76	168.960.153,53
TOTAL DO PASSIVO E DO PATRIMÔNIO LÍQUIDO	244.842.390,27	210.025.887,63



QUADRO DOS ATIVOS E PASSIVOS FINANCEIROS E PERMANENTES

Unidade Gestora: (1288 / Prefeitura Municipal de Navegantes)

Competência: 06/2018

	Exercício Atual	Exercício Anterior
ATIVO (I)		
ATIVO FINANCEIRO	36.446.716,98	22.833.575,94
ATIVO PERMANENTE	208.395.673,29	187.192.311,69
Total do Ativo	244.842.390,27	210.025.887,63
PASSIVO (II)		
PASSIVO FINANCEIRO	17.334.543,41	11.498.511,61
PASSIVO PERMANENTE	32.903.276,85	36.652.394,15
Total do Passivo	50.237.820,26	48.150.905,76
SALDO PATRIMONIAL(III) = (I - II)	194.604.570,01	161.874.981,87





QUADRO DAS CONTAS DE COMPENSAÇÃO

Unidade Gestora: (1288 / Prefeitura Municipal de Navegantes)

Competência: 06/2018

ATOS POTENCIAIS ATIVOS	Exercício Atual	Exercício Anterior
Garantias e Contragarantias Recebidas	0,00	0,00
Direitos Conveniados e Outros Instrumentos Congêneres	3.740.770,31	3.740.770,31
Direitos Contratuais	2.460.361,31	2.623.010,19
Outros Atos Potenciais Ativos	0,00	0,00
Total dos Atos Potenciais Ativos	6.201.131,62	6.363.780,50

ATOS POTENCIAIS PASSIVOS	Exercício Atual	Exercício Anterior
Garantias e Contragarantias Concedidas	0,00	0,00
Obrigações Conveniadas e Outros Instrumentos Congêneres	892.868,82	559.525,18
Obrigações Contratuais	46.083.553,15	38.949.723,27
Outros Atos Potenciais Passivos	0,00	0,00
Total dos Atos Potenciais Passivos	46.976.421,97	39.509.248,45





BALANÇO PATRIMONIAL - ANEXO 14
DEMONSTRATIVO DO SUPERÁVIT/DÉFICIT FINANCEIRO

Unidade Gestora: (1288 / Prefeitura Municipal de Navegantes)

Competência: 06/2018

FONTES DE RECURSOS	Exercício Atual	Exercício Anterior
00 - Recursos Ordinários	12.407.830,47	7.899.793,12
01 - Receitas de Impostos e Transf de Impostos: Educação	128.576,35	174,25
02 - Receitas de Impostos e Transf de impostos: Saúde	750.000,00	81.249,13
07 - Contribuição de Intervenção no Domínio Econômico - CIDE	365.597,25	241.414,43
08 - Contribuição para o Custeio dos Serviços de Iluminação Pública - COSIP	1.857.741,37	1.536.057,25
18 - Transf. do FUNDEF/FUNDEB - (aplic. remuneração dos prof. do Magist. em efet exercício na Ed. Bá	2.015.830,31	366.336,55
19 - Transferências do FUNDEF/FUNDEB - (aplicação em outras despesas da Educação Básica)	7.680,79	403.777,12
32 - Transferências de Convênios – União/Educação	-1.197.600,26	163.718,25
34 - Transferências de Convênios – União/Outros (não relacionados à educação/saúde/assistência socia	-191.213,66	-1.040.323,93
36 - Salário-Educação	3.211.180,89	3.962.074,66
37 - Outras Transferências do Fundo Nacional de Desenvolvimento da Educação – FNDE (não repassadas p	452.744,12	63.230,88
62 - Transferências de Convênios – Estado/Educação	216.219,65	382.894,90
63 - Transferências de Convênios – Estado/Saúde	0,00	919,01
64 - Transferências de Convênios – Estado/Outros (não relacionados à educação/saúde/assistência socia	2.699,12	90.281,66
80 - Outras Especificações	160.000,00	0,00
83 - Operações de Crédito Internas - Outros Programas	-1.075.112,83	-2.816.532,95
TOTAL	19.112.173,57	11.335.064,33





BALANÇO FINANCEIRO - ANEXO 13

Unidade Gestora: (2100000178 / Instituto de Previdência Social do Município de Navegantes)

Competência: 06/2018

INGRESSOS

	Exercício Atual	Exercício Anterior
Receita Orçamentária (I)	46.792.984,93	37.134.078,45
Ordinária	274.133,87	348.880,54
Vinculada	46.518.851,06	36.785.197,91
Transferências Financeiras Recebidas (II)	1.916.633,64	1.685.353,36
Transferências Recebidas para a Execução Orçamentária	1.904.231,64	1.673.172,36
Transferências Recebidas Independentes da Execução Orçamentária	0,00	0,00
Transferências Recebidas para Aporte de recursos para o RPPS	12.402,00	12.181,00
Recebimentos Extraorçamentários (III)	2.410.481,71	1.906.571,62
Inscrição de Restos a Pagar Não Processados	5.138,44	349,00
Inscrição de Restos a Pagar Processados	53.907,60	42.879,05
Depósitos Restituíveis e Valores Vinculados	2.351.435,67	1.863.343,57
Outros Recebimentos Extraorçamentários	0,00	0,00
Saldo em Espécie do Exercício Anterior (IV)	113.651.792,11	84.782.793,15
Caixa e Equivalentes de Caixa	79.253,35	1.278,57
Depósitos Restituíveis e Valores Vinculados	0,00	0,00
Investimentos e aplicações temporárias a curto prazo	113.572.538,76	84.781.514,58
TOTAL(V) = (I + II + III + IV)	164.771.892,39	125.508.796,58





BALANÇO FINANCEIRO - ANEXO 13

Unidade Gestora: (2100000178 / Instituto de Previdência Social do Município de Navegantes)

Competência: 06/2018

DISPÊNDIOS

	Exercício Atual	Exercício Anterior
Despesa Orçamentária (VI)	11.773.357,36	9.705.563,68
Ordinária	1.336.466,14	1.200.105,22
Vinculada	10.436.891,22	8.505.458,46
Transferências Financeiras Concedidas (VII)	0,00	0,00
Transferências Concedidas para a Execução Orçamentária	0,00	0,00
Transferências Concedidas Independentes da Execução Orçamentária	0,00	0,00
Transferências Concedidas para Aporte de recursos para o RPPS	0,00	0,00
Pagamentos Extraorçamentários (VIII)	4.741.082,47	2.151.440,79
Pagamentos de Restos a Pagar Não Processados	349,00	0,00
Pagamentos de Restos a Pagar Processados	42.879,05	37.688,52
Depósitos Restituíveis e Valores Vinculados	2.233.907,16	1.859.044,64
Outros Pagamentos Extraorçamentários	2.463.947,26	254.707,63
Saldo em Espécie para o Exercício Seguinte (IX)	148.257.452,56	113.651.792,11
Caixa e Equivalentes de Caixa	647,34	79.253,35
Depósitos Restituíveis e Valores Vinculados	0,00	0,00
Investimentos e aplicações temporárias a curto prazo	148.256.805,22	113.572.538,76
TOTAL(X) = (VI + VII + VIII + IX)	164.771.892,39	125.508.796,58





Unidade Gestora: (2100000178 / Instituto de Previdência Social do Município de Navegantes)

Receitas Orçamentárias segundo as Fontes de Recursos - Anexo 1 ao Balanço Financeiro

Competência: 06/2018

Código	Especificação	Valor
6.2.1.2.0.00.00	RECEITA REALIZADA - RECURSOS ORDINÁRIOS	
	00 - Recursos Ordinários	304.587,76
	Total das Receitas Orçamentárias - Recursos Ordinários (I)	304.587,76
6.2.1.2.0.00.00	RECEITA ORÇAMENTÁRIAS - RECURSOS VINCULADOS	
	03 - Contribuição para o Regime Próprio de Previdência Social - RPPS	52.055.457,37
	Total das Receitas Orçamentárias - Recursos Vinculados (II)	52.055.457,37
	TOTAL GERAL (I + II)	52.360.045,13





Unidade Gestora: (2100000178 / Instituto de Previdência Social do Município de Navegantes)

Deduções da Receita Orçamentária segundo as Fontes de Recurso - Anexo 2 ao Balanço Financeiro

Competência: 06/2018

Código	Especificação	Valor
6.2.1.3.0.00.00	DEDUÇÃO RECEITA REALIZADA - RECURSOS ORDINÁRIOS	
	00 - Recursos Ordinários	30.453,89
	Total das Deduções de Receitas Orçamentárias - Recursos Ordinários (I)	30.453,89
6.2.1.3.0.00.00	DEDUÇÃO RECEITA ORÇAMENTÁRIAS - RECURSOS VINCULADOS	
	03 - Contribuição para o Regime Próprio de Previdência Social - RPPS	5.536.606,31
	Total das Deduções de Receitas Orçamentárias - Recursos Vinculados (II)	5.536.606,31
	TOTAL GERAL (I + II)	5.567.060,20



**Unidade Gestora: (2100000178 / Instituto de Previdência Social do Município de Navegantes)**

Despesas Orçamentárias segundo as Fontes de Recurso - Anexo 3 ao Balanço Financeiro

Competência: 06/2018

Código	Especificação	Valor
6.2.2.1.3.00.00	DESPESAS ORÇAMENTÁRIAS - RECURSOS ORDINÁRIOS	
	00 - Recursos Ordinários	1.336.466,14
	Total das Despesas Orçamentárias - Recursos Ordinários (I)	1.336.466,14
6.2.2.1.3.00.00	DESPESAS ORÇAMENTÁRIAS - RECURSOS VINCULADOS	
	03 - Contribuição para o Regime Próprio de Previdência Social - RPPS	10.436.891,22
	Total das Despesas Orçamentárias - Recursos Vinculados (II)	10.436.891,22
	TOTAL GERAL (I + II)	11.773.357,36



**Unidade Gestora: (2100000178 / Instituto de Previdência Social do Município de Navegantes)**

Saldo em espécie do exercício anterior - Caixa e equivalente de caixa - Anexo 4.1 ao Balanço Financeiro

Competência: 06/2018

Código	Especificação	Valor
1.1.1.0.0.00.00	CAIXA E EQUIVALENTES DE CAIXA - RECURSOS ORDINÁRIOS	
	00 - Recursos Ordinários	5.809,88
	Total de Caixa e Equivalentes de Caixa - Recursos Ordinários (I)	5.809,88
1.1.1.0.0.00.00	CAIXA E EQUIVALENTES DE CAIXA - RECURSOS VINCULADOS	
	03 - Contribuição para o Regime Próprio de Previdência Social - RPPS	73.443,47
	Total de Caixa e Equivalentes de Caixa - Recursos Vinculados (II)	73.443,47
	TOTAL GERAL (I + II)	79.253,35





Unidade Gestora: (2100000178 / Instituto de Previdência Social do Município de Navegantes)

Saldos em espécie do exercício anterior - Depósitos restituíveis e valores vinculados - Anexo 4.2 ao Balanço Financeiro

Competência: 06/2018

Código	Especificação	Valor
1.1.3.0.0.00.00, F	DEPÓSITOS RESTITUÍVEIS E VALORES VINCULADOS - RECURSOS ORDINÁRIOS	
	Total de Depósitos Restituíveis e Valores Vinculados - Recursos Ordinários (I)	
1.1.3.0.0.00.00, F	DEPÓSITOS RESTITUÍVEIS E VALORES VINCULADOS - RECURSOS VINCULADOS	
	Total de Depósitos Restituíveis e Valores Vinculados - Recursos Vinculados (II)	
	TOTAL GERAL (I + II)	



**Unidade Gestora: (2100000178 / Instituto de Previdência Social do Município de Navegantes)**

SalDOS em espécie para o exercício seguinte - Caixa e equivalente de caixa - Anexo 5.1 ao Balanço Financeiro

Competência: 06/2018

Código	Especificação	Valor
1.1.1.0.0.00.00	CAIXA E EQUIVALENTES DE CAIXA - RECURSOS ORDINÁRIOS	
	00 - Recursos Ordinários	15,15
	Total de Caixa e Equivalentes de Caixa - Recursos Ordinários (I)	15,15
1.1.1.0.0.00.00	CAIXA E EQUIVALENTES DE CAIXA - RECURSOS VINCULADOS	
	03 - Contribuição para o Regime Próprio de Previdência Social - RPPS	632,19
	Total de Caixa e Equivalentes de Caixa - Recursos Vinculados (II)	632,19
	TOTAL GERAL (I + II)	647,34





Unidade Gestora: (2100000178 / Instituto de Previdência Social do Município de Navegantes)

Saldos em espécie para o exercício seguinte - Depósitos restituíveis e valores vinculados - Anexo 5.2 ao Balanço Financeiro

Competência: 06/2018

Código	Especificação	Valor
1.1.3.0.0.00.00, F	DEPÓSITOS RESTITUÍVEIS E VALORES VINCULADOS - RECURSOS ORDINÁRIOS	
	Total de Depósitos Restituíveis e Valores Vinculados - Recursos Ordinários (I)	
1.1.3.0.0.00.00, F	DEPÓSITOS RESTITUÍVEIS E VALORES VINCULADOS - RECURSOS VINCULADOS	
	Total de Depósitos Restituíveis e Valores Vinculados - Recursos Vinculados (II)	
	TOTAL GERAL (I + II)	





Unidade Gestora: (2100000178 / Instituto de Previdência Social do Município de Navegantes)

Saldos em espécie para o exercício seguinte - Investimentos e aplicações temporárias a curto prazo, segundo as Fontes de Recursos - Anexo 5.3 ao Balanço Financeiro.

Competência: 06/2018

Código	Especificação	Valor
1.1.4.0.0.00.00, F	INVESTIMENTOS E APLIC TEMPORARIAS CURTO PRAZO - RECURSOS ORDINÁRIOS	
	00 - Recursos Ordinários	3.797.541,58
	Total de Investimentos e Aplic. Temporários de Curto Prazo - Recursos Ordinários (I)	3.797.541,58
1.1.4.0.0.00.00, F	INVESTIMENTOS E APLIC TEMPORARIAS CURTO PRAZO - RECURSOS VINCULADOS	
	03 - Contribuição para o Regime Próprio de Previdência Social - RPPS	144.459.263,64
	Total de Investimentos e Aplic. Temporários de Curto Prazo - Recursos Vinculados (II)	144.459.263,64
	TOTAL GERAL (I + II)	148.256.805,22



Unidade Gestora: (2100000178 / Instituto de Previdência Social do Município de Navegantes)

Competência: 06/2018

ATIVO	Exercício Atual	Exercício Anterior
ATIVO CIRCULANTE		
Caixa e Equivalentes de Caixa	647,34	79.253,35
Créditos a Curto Prazo	2.127.952,18	1.978.233,38
Créditos Tributários a Receber	2.127.952,18	1.978.233,38
Clientes	0,00	0,00
Créditos de Transferências a Receber	0,00	0,00
Empréstimos e Financiamentos Concedidos	0,00	0,00
Dívida Ativa Tributária	0,00	0,00
Dívida Ativa Não Tributária	0,00	0,00
(-) Ajuste de Perdas de Créditos a Curto Prazo	0,00	0,00
Demais Créditos e Valores a Curto Prazo	0,00	0,00
Investimentos e Aplicações Temporárias a Curto Prazo	148.256.805,22	113.572.538,76
Títulos e valores mobiliários	0,00	0,00
Investimento do RPPS	148.256.805,22	113.572.538,76
Aplicações em segmentos de Imóveis	0,00	0,00
(-) Ajustes de Perdas e Investimentos de aplicações temporários	0,00	0,00
Estoques	0,00	0,00
Ativo Não Circulante Mantido Para Venda	0,00	0,00
Variação Patrimoniais Diminutivas Pagas Antecipadamente	818,73	994,73
Total do Ativo Circulante	150.386.223,47	115.631.020,22
ATIVO NÃO CIRCULANTE		
Ativo Realizável a Longo Prazo	0,00	0,00
Créditos a Longo Prazo	0,00	0,00
Créditos Tributários a Receber	0,00	0,00
Clientes	0,00	0,00
Empréstimos e Financiamentos Concedidos	0,00	0,00
Dívida Ativa Tributária	0,00	0,00
Dívida Ativa Não Tributária	0,00	0,00

Unidade Gestora: (2100000178 / Instituto de Previdência Social do Município de Navegantes)

Competência: 06/2018

(-) Ajuste de Perdas de Créditos a Longo Prazo	0,00	0,00
Demais Créditos e Valores a Longo Prazo	0,00	0,00
Investimentos e Aplicações Temporárias a Longo Prazo	0,00	0,00
Estoques	0,00	0,00
VPD Pagas Antecipadamente	0,00	0,00
Investimentos	0,00	0,00
Participações Permanentes	0,00	0,00
Participações Avaliadas pelo Método de Equivalência Patrimonial	0,00	0,00
Participações Avaliadas pelo Método de Custo	0,00	0,00
(-) Redução ao Valor Recuperável de Participação Permanente	0,00	0,00
Propriedades para Investimento	0,00	0,00
(-) Depreciação acumulada de Investimentos	0,00	0,00
(-) Redução do Valor Recuperável de Propriedade para Investimento	0,00	0,00
Investimento do RPPS de Longo Prazo	0,00	0,00
(-) Redução ao Valor Recuperável de Investimento do RPPS	0,00	0,00
Demais Investimentos Permanentes	0,00	0,00
(-) Redução ao Valor Recuperável de Investimento - Demais	0,00	0,00
Imobilizado	83.041,77	87.334,53
Bens Móveis	158.108,88	143.844,10
(-) Depreciação, exaustão e amortizações acumuladas - Bens Móveis)	-75.067,11	-56.509,57
(-) Redução ao valor recuperável do imobilizado - Bens Móveis	0,00	0,00
Bens Imóveis	0,00	0,00
(-) Depreciação, exaustão e amortizações acumuladas Imóveis	0,00	0,00
(-) Redução ao valor recuperável do imobilizado - Bens Imóveis	0,00	0,00
Intangível	0,00	0,00
Diferido	0,00	0,00
Total do Ativo Não Circulante	83.041,77	87.334,53
TOTAL DO ATIVO	150.469.265,24	115.718.354,75

Unidade Gestora: (2100000178 / Instituto de Previdência Social do Município de Navegantes)

Competência: 06/2018

PASSIVO E PATRIMÔNIO LÍQUIDO	Exercício Atual	Exercício Anterior
PASSIVO CIRCULANTE		
Obrigações Trabalhistas, Previdenciárias e Assistenciais a Pagar a Curto Prazo	8.300,17	0,00
Empréstimos e Financiamentos a Curto Prazo	0,00	0,00
Fornecedores e Contas a Pagar a Curto Prazo	13.389,12	3.317,79
Obrigações Fiscais a Curto Prazo	32.218,31	39.561,26
Provisões a Curto Prazo	0,00	0,00
Demais Obrigações a Curto Prazo	121.827,44	4.298,93
Total do Passivo Circulante	175.735,04	47.177,98
PASSIVO NÃO CIRCULANTE		
Obrigações Trabalhistas, Previdenciárias e Assistenciais a Pagar a Longo Prazo	0,00	0,00
Empréstimos e Financiamentos a Longo Prazo	0,00	0,00
Fornecedores a Longo Prazo	0,00	0,00
Obrigações Fiscais a Longo Prazo	0,00	0,00
Provisões a Longo Prazo	164.754.984,48	111.279.999,31
Provisões Matemáticas Previdenciárias	164.754.984,48	111.279.999,31
Demais Provisões a Longo Prazo	0,00	0,00
Demais Obrigações a Longo Prazo	0,00	0,00
Resultado Diferido	0,00	0,00
Total do Passivo Não Circulante	164.754.984,48	111.279.999,31
TOTAL DO PASSIVO	164.930.719,52	111.327.177,29
PATRIMÔNIO LÍQUIDO		
Patrimônio Social e Capital Social	0,00	0,00
Adiantamento para Futuro Aumento de Capital	0,00	0,00
Reservas de Capital	0,00	0,00
Ajustes de Avaliação Patrimonial	0,00	0,00

Unidade Gestora: (2100000178 / Instituto de Previdência Social do Município de Navegantes)

Competência: 06/2018

Reservas de Lucros	0,00	0,00
Demais Reservas	0,00	0,00
Resultados Acumulados	-14.461.454,28	4.391.177,46
Resultado do Exercício	-18.852.631,74	17.277.014,05
Resultado de Exercícios Anteriores	4.391.177,46	-12.885.836,59
Ajustes de exercícios anteriores	0,00	0,00
outros Resultados	0,00	0,00
(-) Ações/Cotas em Tesouraria	0,00	0,00
Total do Patrimônio Líquido	-14.461.454,28	4.391.177,46
TOTAL DO PASSIVO E DO PATRIMÔNIO LÍQUIDO	150.469.265,24	115.718.354,75



QUADRO DOS ATIVOS E PASSIVOS FINANCEIROS E PERMANENTES

Unidade Gestora: (2100000178 / Instituto de Previdência Social do Município de Navegantes)

Competência: 06/2018

	Exercício Atual	Exercício Anterior
ATIVO (I)		
ATIVO FINANCEIRO	148.257.452,56	113.651.792,11
ATIVO PERMANENTE	2.211.812,68	2.066.562,64
Total do Ativo	150.469.265,24	115.718.354,75
PASSIVO (II)		
PASSIVO FINANCEIRO	180.873,48	47.526,98
PASSIVO PERMANENTE	164.754.984,48	111.279.999,31
Total do Passivo	164.935.857,96	111.327.526,29
SALDO PATRIMONIAL(III) = (I - II)	-14.466.592,72	4.390.828,46





QUADRO DAS CONTAS DE COMPENSAÇÃO

Unidade Gestora: (2100000178 / Instituto de Previdência Social do Município de Navegantes)

Competência: 06/2018

ATOS POTENCIAIS ATIVOS	Exercício Atual	Exercício Anterior
Garantias e Contragarantias Recebidas	0,00	0,00
Direitos Conveniados e Outros Instrumentos Congêneres	0,00	0,00
Direitos Contratuais	1.987,16	1.987,16
Outros Atos Potenciais Ativos	0,00	0,00
Total dos Atos Potenciais Ativos	1.987,16	1.987,16

ATOS POTENCIAIS PASSIVOS	Exercício Atual	Exercício Anterior
Garantias e Contragarantias Concedidas	0,00	0,00
Obrigações Conveniadas e Outros Instrumentos Congêneres	0,00	0,00
Obrigações Contratuais	1.274.638,66	1.197.874,05
Outros Atos Potenciais Passivos	0,00	0,00
Total dos Atos Potenciais Passivos	1.274.638,66	1.197.874,05





BALANÇO PATRIMONIAL - ANEXO 14
DEMONSTRATIVO DO SUPERÁVIT/DÉFICIT FINANCEIRO

Unidade Gestora: (2100000178 / Instituto de Previdência Social do Município de Navegantes)

Competência: 06/2018

FONTES DE RECURSOS	Exercício Atual	Exercício Anterior
00 - Recursos Ordinários	3.744.927,17	2.894.012,14
03 - Contribuição para o Regime Próprio de Previdência Social - RPPS	144.331.651,91	110.710.252,99
TOTAL	148.076.579,08	113.604.265,13



Conselho Municipal de Saúde de Navegantes -COMUSA

PARECER Nº 01/2019

Aos vinte e dois dias do mês de abril de dois mil e dezenove, reuniram-se na sede do CRMH (Centro de Referência da Mulher e do Homem), os membros do Conselho Municipal de Saúde do Município de Navegantes-SC, tendo como objetivo a análise da prestação de contas dos recursos da Saúde, referente ao exercício de 2018, encaminhada pela Administração Municipal.

- O FMS recebeu no exercício de 2018 o valor de R\$ 15.960.157,16 (incluindo as aplicações financeiras), provenientes de receitas do Ministério da Saúde, do Fundo Estadual de saúde e de recursos próprios;
- O FMS recebeu no exercício de 2018 o valor de R\$ 34.457.405,95 de contrapartida do município;
- Dos recursos recebidos foram aplicados R\$ 48.889.904,42 em despesas com pessoal, custeio e investimento;
- O hospital recebeu no exercício 2018 o valor de R\$ 12.811,82 (incluindo as aplicações financeiras), provenientes de receitas do Estado;
- O hospital recebeu no exercício de 2018 o valor de R\$ 63,500.00 de contrapartida do município;
- Dos recursos recebidos foram aplicados R\$ 64,905.78 em despesas com custeio e investimento.

Sendo assim no exercício de 2018 o município aplicou o percentual de 25,03% do estabelecido por Lei de recursos próprios em Ações e Serviços de saúde o total

Após a análise da documentação encaminhada e algumas explanações efetuadas, constatou-se a seguinte situação:

Diante das evidências acima mencionadas, o Conselho Municipal de Saúde do município de Navegantes, delibera e considera **APROVADA COM RESSALVAS** a prestação de contas do exercício de 2018.

Segue as ressalvas:

- Que sejam encaminhadas previamente todas as informações e respostas solicitadas a este conselho através de ofícios enviados na Secretaria Municipal de Saúde no decorrer do ano em apreciação, tendo em vista a dificuldade de respostas do exercício de 2018.
- Que seja encaminhada no prazo de **30 dias** a relação de servidores públicos com seus respectivos salários, vantagens e adicionais vinculados/cadastrados e lotados na Secretaria Municipal de saúde deste município, este que já foi solicitado através de ofício 09/2019 à SMS, e sem sucesso de resposta.



Naiana Rosiléia Gomes Moreira
Presidente do COMUSA


Rua: Vereador Nereu Liberato Nunes, nº 150 – Centro – Navegantes – SC- CEP 88:375-000
E-mail: comusa@navegantes.sc.gov.br
"SUS que dá certo"

MEMBROS DO COMUSA


Nome

Assinatura

Maiana R. G. Moura



Galeno A. R. de F.



Luciane Souza Delgado



Angela do C. Pereira Tezli



DANORA MARIA MARINI



Solete de F. dos Santos



Jacício Weize



Carla da S. Carvalho



CONSELHO MUNICIPAL DE ASSISTÊNCIA SOCIAL

PARECER Nº 01/2019

Aos dezoito dias do mês de abril de dois mil e dezenove, reuniram-se na sede da Secretaria Municipal de Assistência Social, os membros do Conselho Municipal de Assistência Social do Município de Navegantes-SC., tendo como objetivo a análise da prestação de contas dos recursos do Fundo Municipal de Assistência Social, referente ao exercício de 2018, encaminhada pela Administração Municipal.

Após a análise da documentação encaminhada e algumas explanações efetuadas, constatou-se a seguinte situação:

- O Fundo Municipal de Assistência Social recebeu no exercício de 2018 o valor de R\$ 399.864,91 (incluindo as aplicações financeiras), provenientes de receitas do Ministério da Assistência Social e do Estado;
- O Fundo Municipal de Assistência Social recebeu no exercício de 2018 o valor de R\$ 682.950,12 de contrapartida do Município;
- Dos recursos recebidos foram aplicados R\$ 1.296.476,47 em despesas com custeio e investimento.

Diante das evidências acima mencionadas, o Conselho Municipal de Assistência Social do Município de Navegantes-SC., considera **APROVADA** a prestação de contas do exercício de 2018.



JAIRO MARIANO
Presidente do Conselho Municipal
de Assistência Social

MEMBROS DO CONSELHO MUNICIPAL DE ASSISTÊNCIA SOCIAL


Nome

Assinatura

Marina José Flore



Alex Antares



Ana Paula de Sol



MARCO CAPELLA



Paulo Maria ✓



CONSELHO MUNICIPAL DE ALIMENTAÇÃO ESCOLAR - CAE**PARECER Nº 01/2019**

Aos vinte e quatro dias do mês de abril de dois mil e dezenove, reuniram-se na sede da Secretaria Municipal de Educação de Navegantes os membros do Conselho Municipal de Alimentação Escolar do Município de Navegantes-SC, tendo como objetivo a análise da prestação de contas dos recursos destinados à alimentação escolar, referente ao exercício de 2018, encaminhada pela Administração Municipal.


Após a análise da documentação encaminhada e algumas explanações efetuadas por servidores municipais, constatou-se a seguinte situação:

- O Município recebeu no exercício de 2018 o valor de R\$ 1.821.588,64 (incluindo as aplicações financeiras), provenientes de receitas do Programa Nacional de Alimentação Escolar. Destes recursos, foram realizadas despesas no valor de R\$ 1.577.972,17, no mesmo exercício financeiro;
- O Município complementou o programa de alimentação escolar com recursos próprios no valor de R\$ 1.758.767,63, totalizando R\$3.336.739,80 de recursos destinados a alimentação escolar no Município;
- Houve fornecimento de alimentação nas escolas durante os 200 dias letivos, sendo que o Município entrega os alimentos periodicamente nas escolas, onde estes são preparados pelos profissionais conforme cardápio elaborado por nutricionista;
- Houve a compra de gêneros alimentícios da agricultura familiar atingindo 60% dos recursos recebidos do PNAE, ultrapassando consideravelmente o mínimo de 30% exigido por Lei.
- Foram desenvolvidas algumas atividades de Educação Alimentar e Nutricional como, por exemplo, a formação de pessoas envolvidas direta ou indiretamente com a alimentação escolar;
- Foram contratados mais três nutricionistas para compor o quadro efetivo de Navegantes, sendo que, neste mesmo ano, houve um pedido de exoneração e uma transferência de Secretaria, terminando então o ano de 2018 com cinco nutricionistas no quadro efetivo da Secretaria de Educação.
- Como ocorreu em anos anteriores, foram inseridos no cardápio alimentos com propriedades funcionais visando a melhor oferta de

nutrientes, sendo que no ano específico de 2018, houve um aumento considerável no número de alimentos integrais e orgânicos.

- O Conselho tem realizado reuniões mensais na sede da Secretaria de Educação, em local apropriado, visitas à Central de Distribuição dos Alimentos, bem como realizado também mensalmente visitas nas escolas do Município, com vistas a acompanhar, fiscalizar e, conseqüentemente, garantir uma merenda escolar de qualidade para os alunos da rede municipal de ensino. No decorrer do ano, o CAE constatou uma evolução no que diz respeito à higiene das cozinhas, condições dos utensílios e equipamentos etc.
- O Conselho de Alimentação Escolar deliberou acerca do fechamento de três cantinas que atuavam nas escolas municipais, pois as mesmas funcionavam de maneira irregular (sem processo licitatório) e vendiam alimentos ricos em açúcares e gorduras. Sendo assim, os conselheiros estiveram nas referidas Unidades e, através da Resolução nº 001/2018, determinaram o fechamento dessas cantinas, juntamente com o poder executivo.

Diante das evidências acima mencionadas, o Conselho Municipal de Alimentação Escolar do Município de Navegantes-SC. considera **APROVADA** a prestação de contas do exercício de 2018.







IRINEU ZIMMERMANN
 Presidente do CAE

MEMBROS DO CAE

Nome

Assinatura

Patricia Duarte Cidral
Tilma Bernardes de Souza
José Evangelina Argente
Edilson Beson

Daniela de A. Budog de Silva

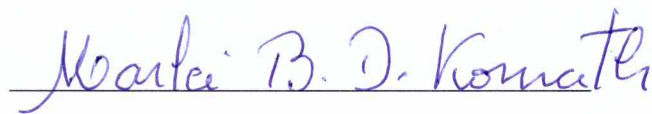
Emílio

CONSELHO MUNICIPAL DO IDOSO DE NAVEGANTES**PARECER Nº 01/2019**

Aos treze dias do mês de março de dois mil e dezenove, reuniram-se na sede da Secretaria Municipal de Assistência Social, os membros do Conselho Municipal do Idoso do Município de Navegantes-SC. tendo como objetivo a análise da prestação de contas dos recursos do Fundo Municipal dos Direitos da Pessoa Idosa do Município de Navegantes, referente ao exercício de 2018, encaminhada pela Administração Municipal.

Informa-se que no ano de 2018 no dia 14 de novembro foi criado o Fundo Municipal dos Direitos da Pessoa Idosa do Município de Navegantes, e que o mesmo recebeu no dia 28 de dezembro a importância de R\$ 160.000,00 (cento e sessenta mil reais) como doação da Empresa Portonave.

Diante das evidências acima mencionadas, o Conselho Municipal do Idoso do Município de Navegantes-SC., considera **APROVADA** a prestação de contas do exercício de 2018.



Marlei B. D. Konrath

Presidente do Conselho do Idoso

AS ASSINATURAS DOS MEMBROS DO CONSELHO
ESTÃO NA FOLHA 2/2.



ASSINATURAS DO PARELER Nº 01/2019

MEMBROS DO CONSELHO DO IDOSO


Nome

Assinatura

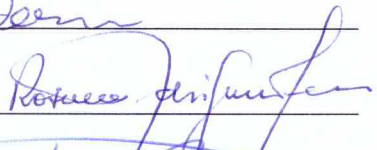
Juliano Nildo de Mafra



Domíngs de Andrade



Roselís Rodrigues da Silva



RUI DALTON MIECZNIKOWSKI



Mr Gouti R. Araújo




Kaule B. D. Komath



Dilva de Silva



Verônica Juli. Maranhão



CONSELHO MUNICIPAL DOS DIREITOS DA CRIANÇA E DO ADOLESCENTE DO MUNICÍPIO DE NAVEGANTES - COMDCAN


PARECER Nº 01/2019

Aos doze dias do mês de março de dois mil e dezenove, reuniram-se na sede da Secretaria Municipal de Assistência Social, os membros do Conselho Municipal dos Direitos da Criança e do Adolescente do Município de Navegantes-SC., tendo como objetivo a análise da prestação de contas dos recursos do FIA, referente ao exercício de 2018, encaminhada pela Administração Municipal.

Após a análise da documentação encaminhada e algumas explanações efetuadas, constatou-se a seguinte situação:

- O FIA recebeu no exercício de 2018 o valor de R\$ 408.873,40 (incluindo as aplicações financeiras), provenientes de receitas do Fia;
- O FIA recebeu no exercício de 2018 o valor de R\$ 8.400,00 de contrapartida do Município;
- Dos recursos recebidos foram aplicados R\$ 15.123,96 em despesas com custeio e investimento.

Diante das evidências acima mencionadas, o Conselho Municipal dos Direitos da Criança e do Adolescente do município de Navegantes-SC., considera **APROVADA** a prestação de contas do exercício de 2018.


Irineu Zimmermann
Presidente COMDCAN

MEMBROS DO COMDCAN

Nome

Assinatura


Françulli Justino




Luci Lene M. Rocha




Fronçulli Ap. Nering



Edineia Mônica de Andrade



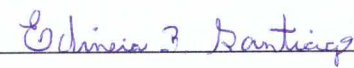
Roseli S. Bini




ELISABETE MARGOT VIEIRA



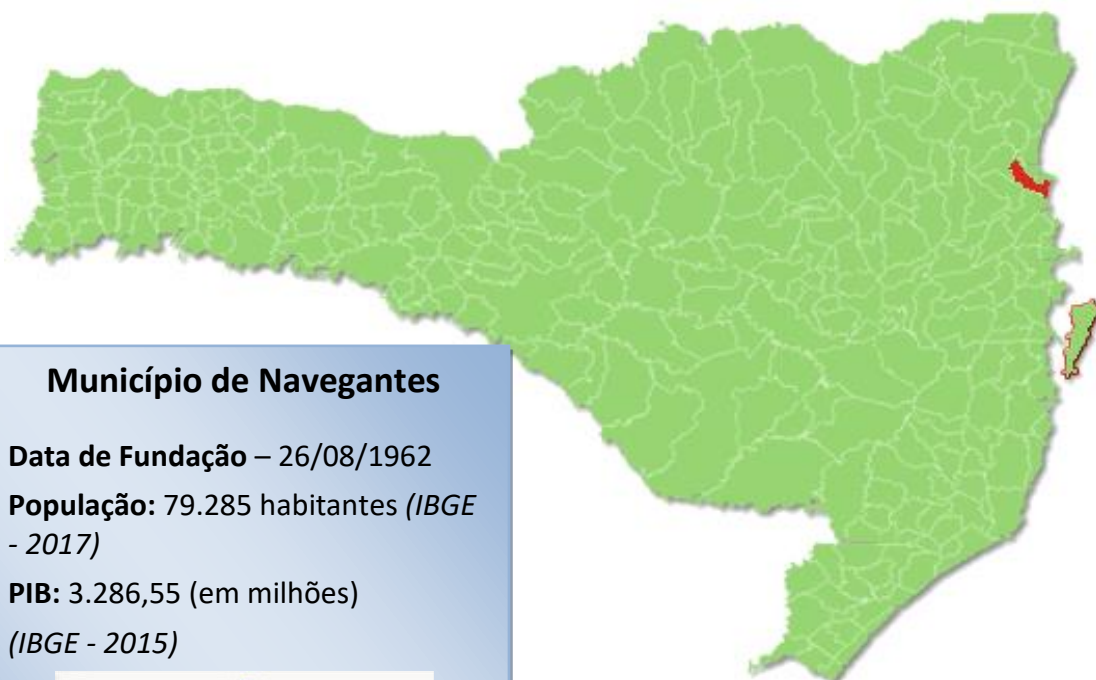
Edineia Bett Santiago





TRIBUNAL
DE CONTAS
DE SANTA
CATARINA

PRESTAÇÃO DE CONTAS DO PREFEITO EXERCÍCIO DE 2018



Município de Navegantes

Data de Fundação – 26/08/1962

População: 79.285 habitantes (IBGE - 2017)

PIB: 3.286,55 (em milhões)
(IBGE - 2015)



SUMÁRIO

INTRODUÇÃO	4
2. CARACTERIZAÇÃO DO MUNICÍPIO	5
2.1 Indicadores Estatísticos	5
2.2. Plano Diretor	6
3. ANÁLISE DA GESTÃO ORÇAMENTÁRIA	7
3.1. Apuração do resultado orçamentário	8
3.2. Análise do resultado orçamentário	9
3.3. Análise das receitas e despesas orçamentárias	10
4. ANÁLISE DA GESTÃO PATRIMONIAL E FINANCEIRA	18
4.1. Situação Patrimonial	18
4.2. Análise do resultado financeiro	19
4.2.1. Análise do resultado financeiro por especificação de fontes de recursos	20
4.3. Análise da evolução patrimonial e financeira	23
4.4. Situação Atuarial do Regime Próprio de Previdência	26
5. ANÁLISE DO CUMPRIMENTO DE LIMITES	27
5.1. Saúde	27
5.2. Ensino	29
5.2.1. Limite de 25% das receitas de impostos e transferências	29
5.2.2. FUNDEB	31
5.3. Limites de gastos com pessoal (LRF)	34
5.3.1. Limite máximo para os gastos com pessoal do Município	34
5.3.2. Limite máximo para os gastos com pessoal do Poder Executivo	35
5.3.3. Limite máximo para os gastos com pessoal do Poder Legislativo	37
6. CONSELHOS MUNICIPAIS	39
6.1. Conselho Municipal de Acompanhamento e Controle Social do FUNDEB (CACS – FUNDEB)	40
6.2. Conselho Municipal de Saúde (CMS)	41
6.3. Conselho Municipal dos Direitos da Criança e do Adolescente	45
6.4. Conselho Municipal de Assistência Social (CMAS)	45

6.5. Conselho Municipal de Alimentação Escolar (CMAE)	46
6.6. Conselho Municipal do Idoso (ou da Pessoa Idosa ou dos Direitos da Pessoa Idosa)	47
7. DO CUMPRIMENTO DA LEI COMPLEMENTAR N° 131/2009 E DO DECRETO FEDERAL N° 7.185/2010	47
8. POLÍTICAS PÚBLICAS.....	52
8.1. Monitoramento do Plano Nacional de Saúde – Pactuação Interfederativa 2017-2021	52
8.2. Monitoramento das Metas do Plano Nacional de Educação - PNE	53
8.2.1. Monitoramento da Meta 1 do PNE: Educação Infantil	54
8.2.2. Taxa de atendimento em Creche	55
8.2.3. Taxa de atendimento na Pré-escola	56
9. RESTRIÇÕES APURADAS	57
10. SÍNTESE DO EXERCÍCIO DE 2018	58
CONCLUSÃO	59
INFORMAÇÕES COMPLEMENTARES	61
APÊNDICE.....	63

PROCESSO	PCP 19/00224850
UNIDADE	Município de Navegantes
RESPONSÁVEL	Sr. Emílio Vieira - Prefeito Municipal
ASSUNTO	Prestação de Contas do Prefeito referente ao ano de 2018
RELATÓRIO N°	81/2019

INTRODUÇÃO

O Tribunal de Contas de Santa Catarina, no uso de suas competências para a efetivação do controle externo consoante disposto no artigo 31, § 1º, da Constituição Federal e dando cumprimento às atribuições assentes nos artigos 113 da Constituição Estadual e 50 e 54 da Lei Complementar nº 202/2000, procedeu ao exame das Contas apresentadas pelo Município de Navegantes, relativas ao exercício de 2018.

O presente Relatório abrange a análise do Balanço Anual do exercício financeiro de 2018 e as informações dos registros contábeis e de execução orçamentária enviadas por meio eletrônico, buscando evidenciar os resultados alcançados pela Administração Municipal, em atendimento às disposições do artigo 7º da Instrução Normativa nº TC-20/2015 e artigo 22 da Instrução Normativa nº TC-02/2001, bem como o artigo 3º, I da Instrução Normativa nº TC-04/2004.

A referida análise deu-se basicamente na situação Patrimonial, Financeira e na Execução Orçamentária do Município, não envolvendo o exame de legalidade e legitimidade dos atos de gestão, o resultado de eventuais auditorias oriundas de denúncias, representações e outras, que devem integrar processos específicos, a serem submetidos à apreciação deste Tribunal de Contas.

No que tange a análise da situação Patrimonial e Financeira foram abordados aspectos sobre a composição do Balanço, apuração do resultado financeiro e de quocientes patrimoniais e financeiros para auxiliar a análise dos resultados ao longo dos últimos cinco exercícios.

Registre-se que a média regional indicada no presente relatório corresponde à respectiva Associação de Municípios que abrange Navegantes, sendo que as médias do exercício em análise foram geradas em 20/08/2019 conforme base de dados constituída a partir das informações bimestrais encaminhadas pelos municípios através do Sistema e-Sfinge e as médias dos exercícios anteriores a partir dos dados analisados, julgados ou apreciados por este Tribunal.

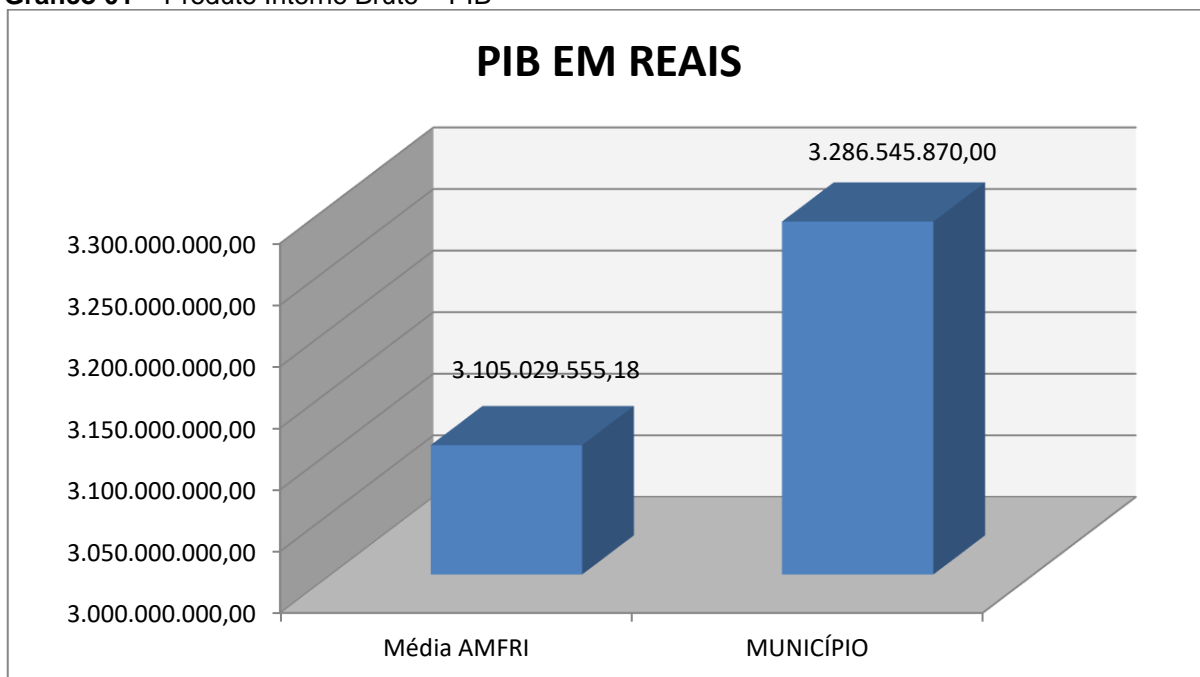
Com referência a análise da Gestão Orçamentária tomou-se por base os instrumentos legais do processo orçamentário, a execução do orçamento de forma consolidada a apuração e a evolução do resultado orçamentário, atentando-se para o cumprimento dos limites constitucionais e legais estabelecidos no ordenamento jurídico vigente.

2. CARACTERIZAÇÃO DO MUNICÍPIO

2.1 Indicadores Estatísticos

O Município de Navegantes tem uma população estimada em 79.285¹ habitantes e Índice de Desenvolvimento Humano de 0,74². O Produto Interno Bruto alcançava o valor de R\$ 3.286.545.870,00³, revelando um PIB per capita à época de R\$ 43.841,66, considerando uma população estimada em 2016 de 74.964 habitantes.

Gráfico 01 – Produto Interno Bruto – PIB



Fonte: IBGE – 2015

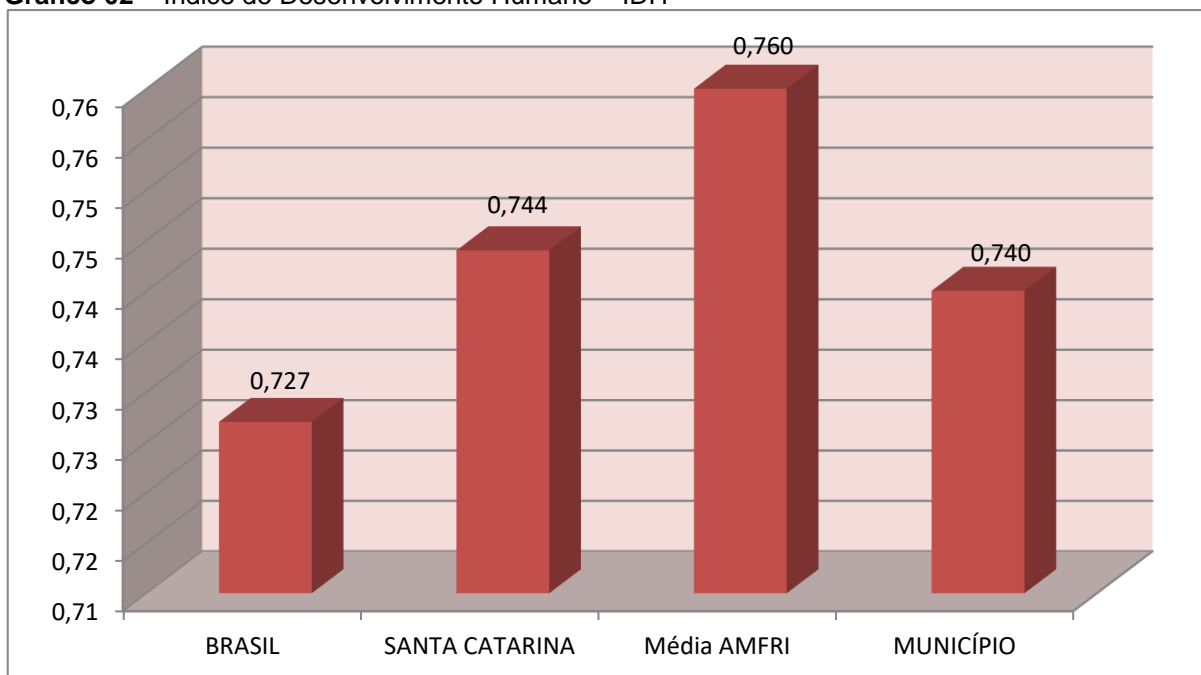
No tocante ao desenvolvimento econômico e social mensurado pelo IDH/PNUD/2010, o Município de Navegantes encontra-se na seguinte situação:

¹ IBGE - 2017

² PNUD - 2010

³ Produto Interno Bruto dos Municípios – IBGE/2015

Gráfico 02 – Índice de Desenvolvimento Humano – IDH



Fonte: PNUD – 2010

2.2. Plano Diretor

O Plano Diretor, previsto no artigo 182 da Constituição Federal, foi regulamentado pela Lei Federal n.º 10.257, de 10 de julho de 2001 – Estatuto das Cidades, cuja obrigatoriedade está definida no artigo 41 e o prazo para revisão consta do § 3º do artigo 40, a saber:

Art. 40. O plano diretor, aprovado por lei municipal, é o instrumento básico da política de desenvolvimento e expansão urbana.

[...]

§ 3º. A lei que instituir o plano diretor deverá ser revista, pelo menos, a cada dez anos.

Art. 41. O plano diretor é obrigatório para cidades:

I – com mais de vinte mil habitantes

II – integrantes de regiões metropolitanas e aglomerações urbanas;

III – onde o Poder Público pretenda utilizar os instrumentos previstos no § 4º do art. 182 da Constituição Federal;

IV – integrantes de áreas de especial interesse turístico;

V – inseridas na área de influência de empreendimentos ou atividades com significativo impacto ambiental de âmbito regional ou nacional.

VI - incluídas no cadastro nacional de Municípios com áreas suscetíveis à ocorrência de deslizamentos de grande impacto, inundações bruscas ou processos geológicos ou

hidrológicos correlatos. (Incluído pela Lei nº 12.608, de 2012)

De acordo com os enquadramentos que tornam a elaboração do Plano Diretor obrigatório e respectivo prazo para revisão conforme disciplinado por meio da Lei Municipal nº 055/2008 (10 anos), tem-se configurada a seguinte situação:

LEIS	DATA	REQUISITOS DE ENQUADRAMENTO (Incisos do art. 41 da Lei Federal nº 10.257/01)	PRAZO PARA REVISÃO
55/2008, 56/2008 e 57/2008	22/07/2008	I, II, IV, V e VI	2018

Fonte: Resposta do Ofício Circular TCE/DMU n.º 92/2018, fls. 345 do Processo PCP 18/00216308 e <http://www.navegantes.sc.gov.br/l/plano-diretor>, consulta em 20/08/2019.

Portanto, O Município possui Plano Diretor, no entanto, não houve a sua revisão nos termos do art. 40, § 3º da Lei Federal n.º 10.257/2001.

Obs.: Considera-se revisado nos casos de alteração substancial do Plano Diretor, inclusive com a realização de audiências públicas.

3. ANÁLISE DA GESTÃO ORÇAMENTÁRIA

A análise da gestão orçamentária envolve os seguintes aspectos: demonstração da apuração do resultado orçamentário do presente exercício, com a demonstração dos valores previstos ou autorizados pelo Poder Legislativo; apurando-se quocientes que demonstram a evolução relativa do resultado da execução orçamentária do Município; a demonstração da execução das receitas e despesas, cotejando-as com os valores orçados, bem como a evolução do esforço tributário, IPTU per capita e o esforço de cobrança da dívida ativa. Por fim, apura-se o total da receita com impostos (incluídas as transferências de impostos) e a receita corrente líquida.

Segue abaixo os instrumentos de planejamento aplicáveis ao exercício em análise, as datas das audiências públicas realizadas e o valor da receita e despesa inicialmente orçadas:

Quadro 01 – Leis Orçamentárias

LEIS		DATA DAS AUDIÊNCIAS	RECEITA ESTIMADA	301.600.173,11
PPA	3216/2017	31/07/2017	DESPESA FIXADA	301.600.173,11
LDO	3230/2017	14/09/2017		
LOA	3251/2017	26/10/2017		

3.1. Apuração do resultado orçamentário

O confronto entre a receita arrecadada e a despesa realizada, resultou no Superávit de execução orçamentária da ordem de **R\$ 44.904.757,71**, correspondendo a **14,54%** da receita arrecadada.

Após os ajustes da receita e despesa o município apresentou Superávit de **R\$ 45.218.669,42**.

Salienta-se que o resultado consolidado, Superávit de R\$ 45.218.669,42, é composto pelo resultado do Orçamento Centralizado - Prefeitura Municipal, Superávit de R\$ 6.110.278,41 e do conjunto do Orçamento das demais Unidades Municipais Superávit de R\$ 39.108.391,01.

Excluindo o resultado orçamentário do Regime Próprio de Previdência, o Município apresentou Superávit de R\$ 8.278.731,52.

Assim, a execução orçamentária do Município pode ser demonstrada, sinteticamente, da seguinte forma:

Quadro 02 – Demonstração do Resultado da Execução Orçamentária (em Reais) – 2018

Descrição	Previsão/Autorização	Execução	% Executado
RECEITA	301.600.173,11	308.886.160,08	102,42
DESPESA (considerando as alterações orçamentárias)	344.513.726,95	263.981.402,37	76,62
Superávit de Execução Orçamentária		44.904.757,71	
Resultado Orçamentário Consolidado Ajustado			
RECEITA	301.600.173,11	308.886.160,08	102,42
DESPESA (considerando as alterações orçamentárias)	344.513.726,95	263.667.490,66	76,53
Superávit de Execução Orçamentária		45.218.669,42	
Resultado Orçamentário Consolidado Excluído RPPS			
	Superávit Consolidado Ajustado	Superávit do RPPS	Superávit excluído RPPS
RECEITA	308.886.160,08	48.709.618,57	260.176.541,51
DESPESA	263.667.490,66	11.769.680,67	251.897.809,99
Resultado de Execução Orçamentária	45.218.669,42	36.939.937,90	8.278.731,52

Fonte: Demonstrativos do Balanço Geral consolidado.

Quadro 02 – A – Ajustes do Resultado Orçamentário Consolidado

Descrição	Valor
Prefeitura Municipal: Despesas liquidadas e não empenhadas (ajustadas no exercício anterior) referente a despesas executadas em 2018 de competência do exercício financeiro de 2017 (Despesas de Exercícios Anteriores: Elemento 92) (Anexo do Relatório de Instrução - 03)	218.706,19
Demais Unidades (exceto Instituto/Fundo de Previdência): Despesas liquidadas e não empenhadas (ajustadas no exercício anterior) referente a despesas executadas em 2018 de competência do exercício financeiro de 2017 (Despesas de Exercícios Anteriores: Elemento 92) (Anexo do Relatório de Instrução - 03)	91.528,83
Instituto de Previdência: Despesas liquidadas e não empenhadas (ajustadas no exercício anterior) referente a despesas executadas em 2018 de competência do exercício financeiro de 2017 (Despesas de Exercícios Anteriores: Elemento 92) (Anexo do Relatório de Instrução - 03)	3.676,69
Total Excluído da Despesa Orçamentária	313.911,71

Obs.: Sem considerar os ajustes efetuados pela Instrução, a divergência entre a variação do patrimônio financeiro e o resultado da execução orçamentária no montante de R\$ 2.124.297,56 refere-se ao cancelamento de Restos a Pagar.

Obs.: A receita no montante de R\$ 48.709.618,57, assim como a despesa no montante de R\$ 11.769.680,67, consideradas as Transferências Financeiras, se referem exclusivamente ao RPPS.

Obs.: Os valores ajustados referentes a conta 113410400 em 2015, 2016 e 2017 não foram baixados em 2018.

3.2. Análise do resultado orçamentário

A análise da evolução do resultado orçamentário é facilitada com o uso de quocientes, pois os resultados absolutos expressos nas demonstrações contábeis são relativizados, permitindo a comparação de dados entre exercícios e Municípios distintos.

A seguir é exibido quadro que evidencia a evolução do Quociente de Resultado Orçamentário do Município de Navegantes nos últimos 5 anos:

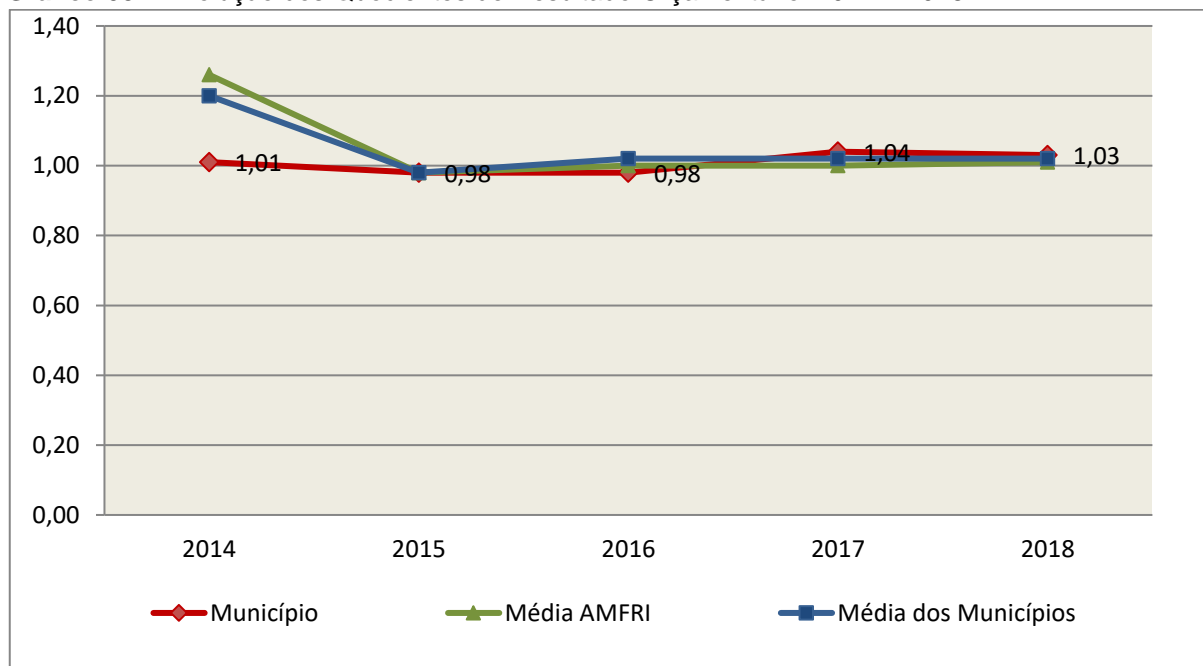
Quadro 03 – Quocientes de Resultado Orçamentário – Ajustado e s/ RPPS – 2014-2018

ITENS / ANO	2014	2015	2016	2017	2018
1 Receita realizada	188.173.467,38	210.256.277,77	227.564.968,18	232.090.739,20	260.176.541,51
2 Despesa executada	186.442.311,73	213.585.058,12	232.920.167,84	222.235.873,07	251.897.809,99
QUOCIENTE	2014	2015	2016	2017	2018
Resultado Orçamentário (1÷2)	1,01	0,98	0,98	1,04	1,03

Fonte: Demonstrativos do Balanço Geral consolidado e análise técnica.

O resultado orçamentário pode ser verificado por meio do quociente entre a receita orçamentária e a despesa orçamentária. Quando esse indicador for superior a 1,00 tem-se que o resultado orçamentário foi superavitário (receitas superiores às despesas).

Gráfico 03 – Evolução dos Quocientes de Resultado Orçamentário: 2014 – 2018



Fonte: Demonstrativos dos Balanços Gerais consolidados e análise técnica.

3.3. Análise das receitas e despesas orçamentárias

Os quadros que sintetizam a execução das receitas e despesas no exercício trazem também os valores previstos ou autorizados pelo Legislativo Municipal, de forma que se possa avaliar a destinação de recursos pelo Poder Executivo, bem como o cumprimento de imposições constitucionais.

No âmbito do Município, a receita orçamentária pode ser entendida como os recursos financeiros arrecadados para fazer frente às suas despesas.

A receita arrecadada do exercício em exame atingiu o montante de **R\$ 308.886.160,08**, equivalendo a **102,42%** da receita orçada.

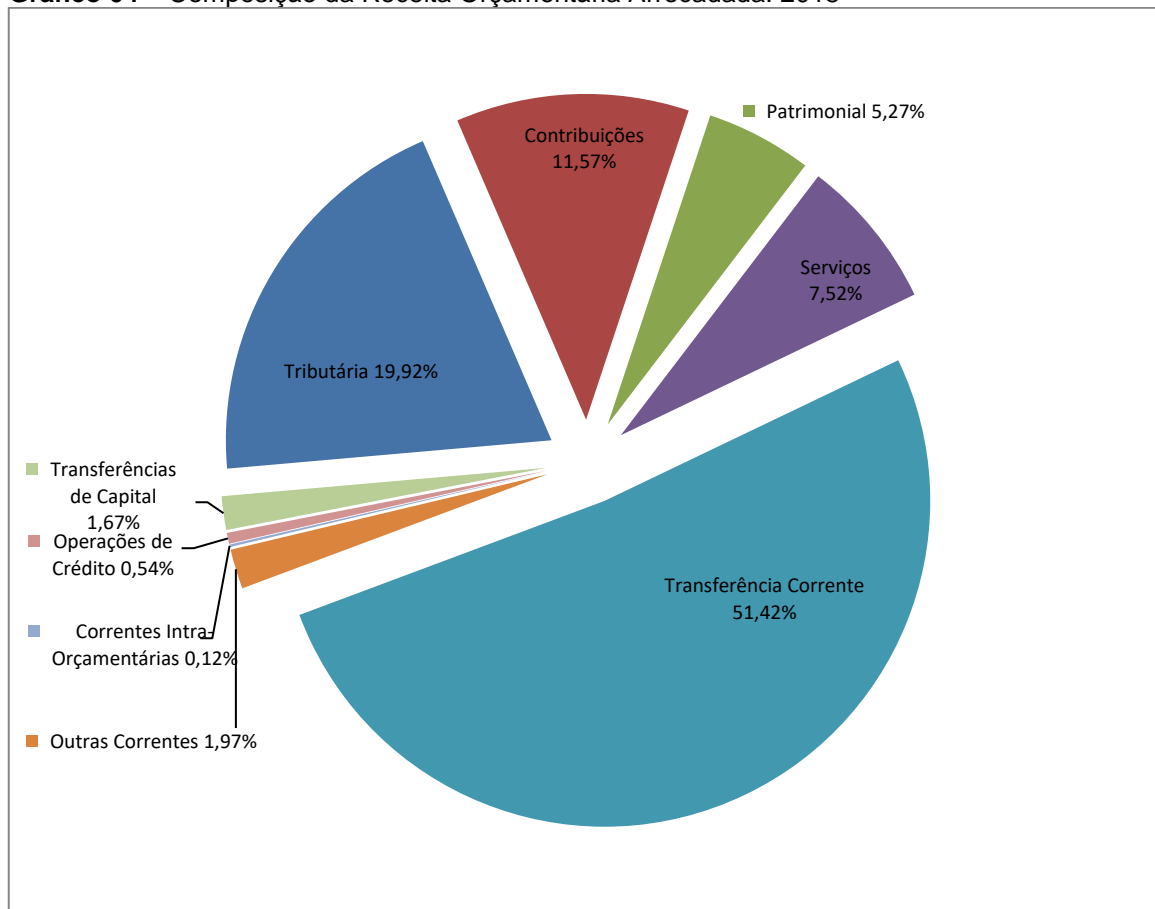
As receitas por origem e o cotejamento entre os valores previstos e os arrecadados são assim demonstrados:

Quadro 04 – Comparativo da Receita Orçamentária Prevista e Arrecadada (em Reais): 2018

RECEITA POR ORIGEM	PREVISÃO	ARRECAÇÃO	% ARRECADADO
Impostos, Taxas e Contribuições de Melhoria	53.871.714,80	61.526.880,02	114,21
Receita de Contribuições	26.281.767,94	35.746.214,12	136,01
Receita Patrimonial	13.693.473,78	16.272.745,69	118,84
Receita de Serviços	21.238.724,00	23.228.254,31	109,37
Transferências Correntes	148.370.170,40	158.816.599,83	107,04
Outras Receitas Correntes	3.003.875,04	6.094.790,57	202,90
Receitas Correntes Intra-Orçamentárias	313.054,00	374.192,03	119,53
RECEITA CORRENTE	266.772.779,96	302.059.676,57	113,23
Operações de Crédito	19.000.000,00	1.671.841,92	8,80
Transferências de Capital	15.827.393,15	5.154.641,59	32,57
RECEITA DE CAPITAL	34.827.393,15	6.826.483,51	19,60
TOTAL DA RECEITA	301.600.173,11	308.886.160,08	102,42

Fonte: ¹Dados do Sistema e-Sfinge – Módulo Planejamento e ²Demonstrativos do Balanço Geral consolidado.

Gráfico 04 – Composição da Receita Orçamentária Arrecadada: 2018

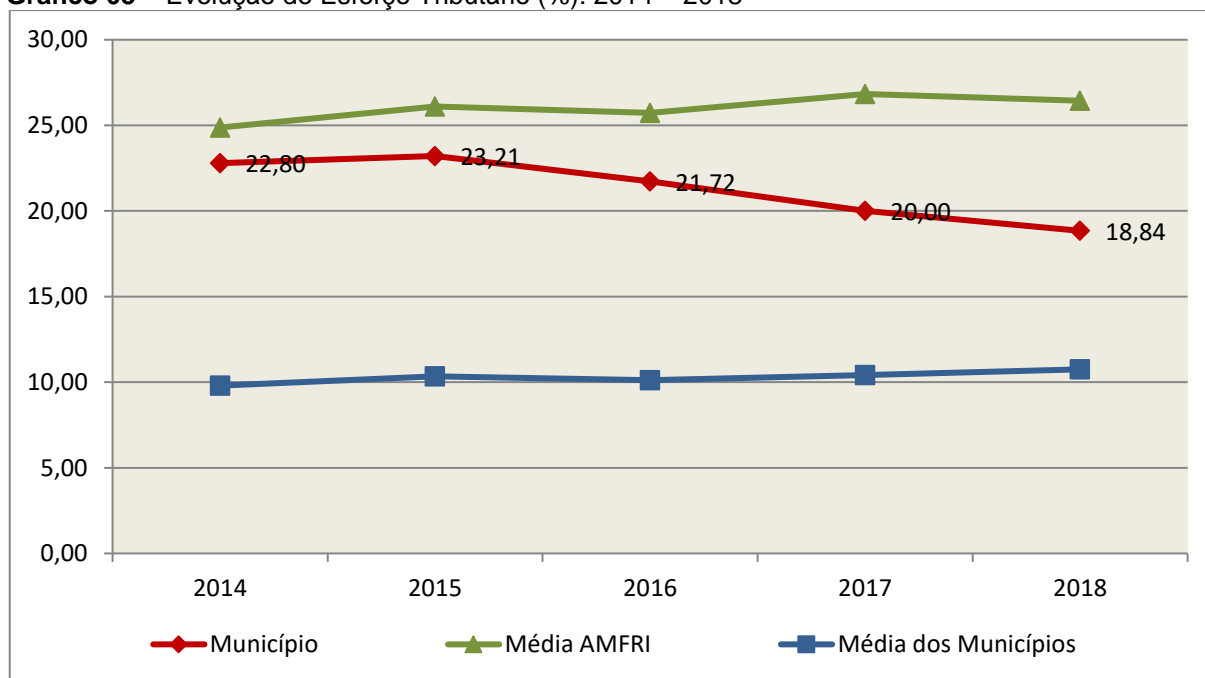


Fonte: Demonstrativos do Balanço Geral consolidado.

O gráfico anterior apresenta a relação de cada receita por origem com o total arrecadado no exercício. Destaca-se que parcela significativa da receita, **51,42%**, está concentrada nas transferências correntes.

Um aspecto importante a ser analisado na gestão da receita orçamentária pode ser traduzido como “esforço tributário”. O gráfico que segue mostra a evolução da receita tributária em relação ao total das receitas correntes do Município.

Gráfico 05 – Evolução do Esforço Tributário (%): 2014 – 2018

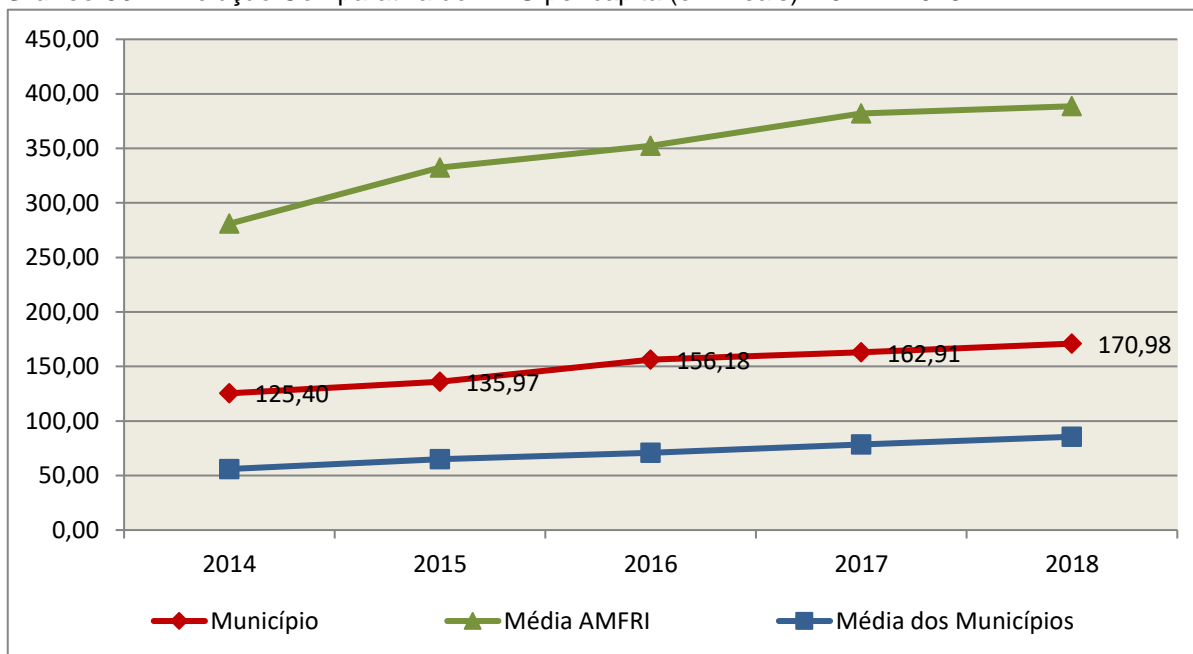


Fonte: Demonstrativos dos Balanços Gerais consolidados e análise técnica.

Relativamente às receitas arrecadadas, deve-se dar destaque às receitas próprias com impostos no exercício da competência tributária estabelecida constitucionalmente e exigida pela Lei de Responsabilidade Fiscal.

Nesse sentido, destaca-se no gráfico a seguir a evolução do IPTU arrecadado *per capita* nos últimos 5 (cinco) anos.

Gráfico 06 – Evolução Comparativa do IPTU per capita (em Reais): 2014 – 2018



Fonte: Demonstrativos dos Balanços Gerais consolidados, IBGE e análise técnica.

A Dívida Ativa apresentou o seguinte comportamento no exercício em análise:

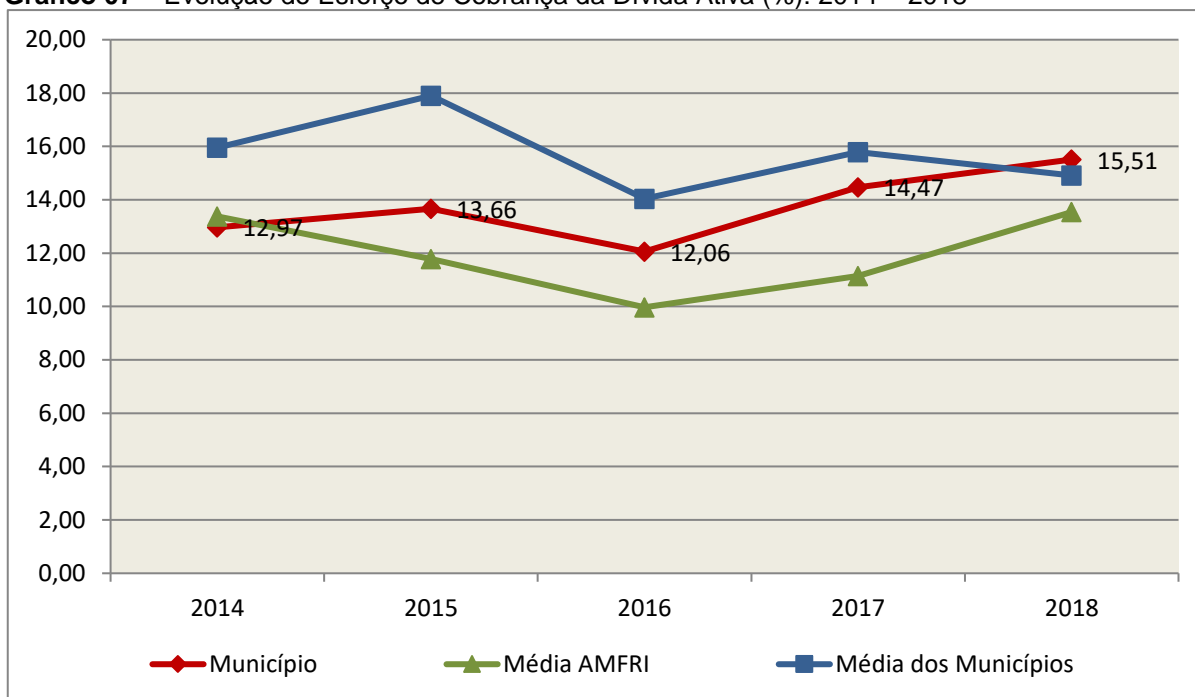
Quadro 05 – Movimentação da Dívida Ativa (em Reais): 2018

Saldo Anterior	Inscrição/Transferências/ Atualização	Recebimento	Transferências/ Outras Baixas	Saldo Final
28.030.202,80	803.308,09	4.347.280,08	0,00	24.486.230,81

Fonte: Demonstrativos dos Balanços Gerais consolidados.

Importante também analisar a eficiência na cobrança da dívida ativa ao longo dos últimos cinco anos. O gráfico seguinte mostra o percentual de dívida ativa recebida em relação ao saldo do exercício anterior:

Gráfico 07 – Evolução do Esforço de Cobrança da Dívida Ativa (%): 2014 – 2018



Fonte: Demonstrativos dos Balanços Gerais consolidados e análise técnica.

No tocante as despesas executadas em contraposição às orçadas (incluindo as alterações orçamentárias), segundo a classificação funcional, tem-se a demonstração do próximo quadro:

Quadro 06 – Comparativo entre a Despesa por Função de Governo Autorizada e Executada: 2018

DESPESA POR FUNÇÃO DE GOVERNO	AUTORIZAÇÃO ¹ (R\$)	EXECUÇÃO ² (R\$)	% EXECUTADO
01-Legislativa	4.720.061,10	3.872.230,98	82,04
02-Judiciária	1.987.000,00	1.945.587,49	97,92
03-Essencial à Justiça	388.150,00	358.462,43	92,35
04-Administração	22.103.258,68	18.961.943,85	85,79
06-Segurança Pública	4.493.613,02	3.525.418,27	78,45
08-Assistência Social	9.359.946,73	6.913.912,31	73,87
09-Previdência Social	11.342.407,83	10.269.357,82	90,54
10-Saúde	56.789.006,36	48.954.810,20	86,20
11-Trabalho	3.476.620,00	3.415.368,43	98,24
12-Educação	104.261.449,60	97.661.838,28	93,67
13-Cultura	1.881.400,00	1.446.456,24	76,88
15-Urbanismo	38.391.208,74	17.684.689,44	46,06
17-Saneamento	20.623.300,00	19.883.716,29	96,41
18-Gestão Ambiental	1.355.065,00	1.106.355,14	81,65
20-Agricultura	1.598.000,00	1.510.972,30	94,55

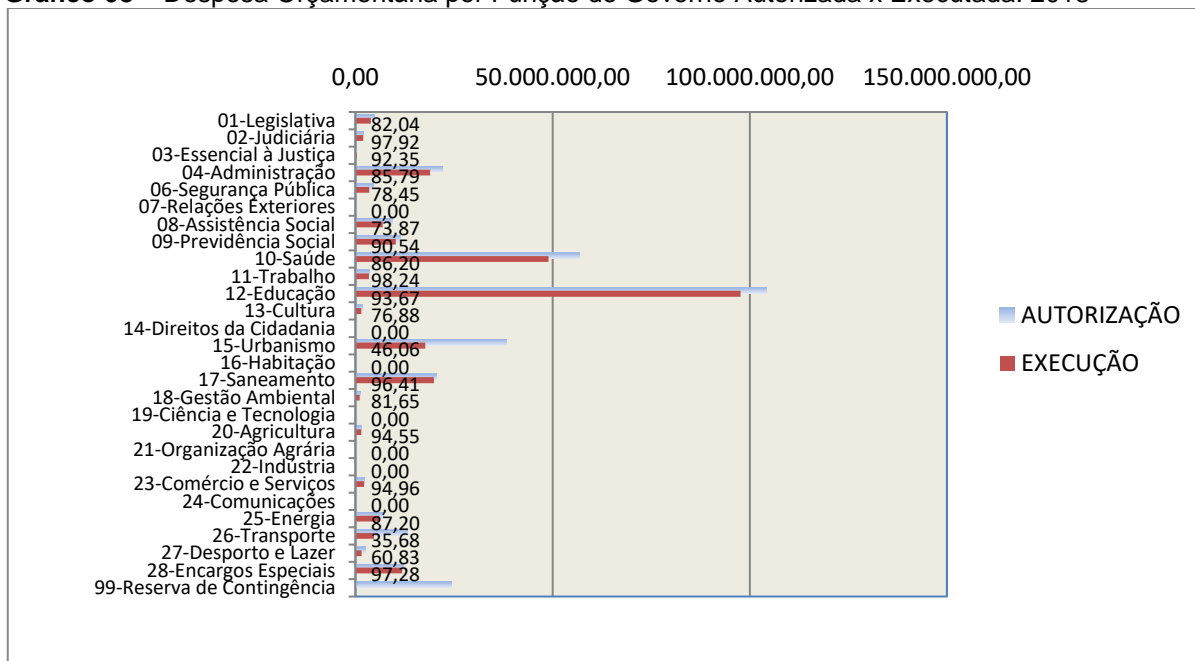
DESPESA POR FUNÇÃO DE GOVERNO	AUTORIZAÇÃO ¹ (R\$)	EXECUÇÃO ² (R\$)	% EXECUTADO
23-Comércio e Serviços	2.317.630,00	2.200.839,01	94,96
25-Energia	7.043.300,00	6.141.492,48	87,20
26-Transporte	13.166.561,01	4.698.309,70	35,68
27-Desporto e Lazer	2.570.593,00	1.563.706,07	60,83
28-Encargos Especiais	12.198.192,87	11.865.935,64	97,28
99-Reserva de Contingência	24.446.963,01	-	-
TOTAL DA DESPESA	344.513.726,95	263.981.402,37	76,62

Fontes: ¹Dados do Sistema e-Sfinge – Módulo Planejamento e ²Demonstrativos do Balanço Geral consolidado.

A análise entre despesa autorizada e executada configura-se importante quando se tem como objetivo subsidiar o parecer prévio, permitindo identificar quais funções foram priorizadas ou contingenciadas em relação à deliberação legislativa no tocante ao orçamento municipal.

O gráfico seguinte demonstra o cotejamento entre as despesas autorizadas e executadas segundo as funções de governo. Trata-se de uma representação gráfica do Quadro anterior.

Gráfico 08 – Despesa Orçamentária por Função de Governo Autorizada x Executada: 2018



Fonte: Demonstrativos do Balanço Geral consolidado e análise técnica.

A evolução das despesas executadas por função de governo está demonstrada no quadro a seguir:

Quadro 07 – Evolução das Despesas Executadas por Função de Governo (em Reais): 2014 – 2018

DESPESA POR FUNÇÃO DE GOVERNO	2014	2015	2016	2017	2018
01-Legislativa	2.855.302,83	3.350.553,32	3.445.898,78	3.811.272,13	3.872.230,98
02-Judiciária	-	-	-	-	1.945.587,49
03-Essencial à Justiça	2.270.247,04	1.778.334,39	1.909.635,25	2.389.014,49	358.462,43
04-Administração	13.641.283,86	13.969.959,76	17.354.414,69	15.120.952,30	18.961.943,85
06-Segurança Pública	4.174.690,16	3.500.688,64	3.365.865,59	3.293.567,13	3.525.418,27
08-Assistência Social	4.342.421,42	4.892.337,68	5.024.629,54	5.366.145,27	6.913.912,31
09-Previdência Social	3.615.701,32	4.720.121,81	6.485.996,08	8.385.350,86	10.269.357,82
10-Saúde	29.493.121,59	35.588.395,51	40.587.636,35	43.060.958,64	48.954.810,20
11-Trabalho	1.517.528,19	1.585.131,00	2.137.303,73	2.357.566,48	3.415.368,43
12-Educação	75.319.102,11	77.604.473,72	87.216.193,04	86.972.901,91	97.661.838,28
13-Cultura	1.376.968,86	1.057.001,53	1.279.979,94	1.476.173,84	1.446.456,24
15-Urbanismo	12.711.984,37	13.255.612,46	14.903.580,73	16.993.360,68	17.684.689,44
17-Saneamento	16.008.322,52	15.831.646,35	17.166.046,97	16.893.937,39	19.883.716,29
18-Gestão Ambiental	435.289,45	922.136,18	913.220,60	992.015,92	1.106.355,14
20-Agricultura	1.108.841,86	1.199.849,56	1.134.894,31	1.180.933,93	1.510.972,30
23-Comércio e Serviços	2.147.293,06	2.157.761,87	2.568.878,60	1.293.585,76	2.200.839,01
25-Energia	3.364.866,13	5.713.263,62	6.683.996,83	3.944.610,65	6.141.492,48
26-Transporte	7.614.457,68	22.774.206,15	19.711.697,58	6.682.161,93	4.698.309,70
27-Desporto e Lazer	1.377.598,48	1.583.779,62	1.498.232,44	1.805.247,76	1.563.706,07
28-Encargos Especiais	7.371.519,43	7.032.404,06	6.909.646,77	9.907.446,72	11.865.935,64
TOTAL DA DESPESA REALIZADA	190.746.540,36	218.517.657,23	240.297.747,82	231.927.203,79	263.981.402,37

Fonte: Demonstrativos do Balanço Geral consolidado.

No quadro a seguir, demonstra-se a apuração das receitas decorrente de impostos, informação utilizada no cálculo dos limites com saúde e educação.

Quadro 08 – Apuração da Receita com Impostos: 2018

RECEITAS COM IMPOSTOS (incluídas as transferências de impostos)	Valor (R\$)	%
Imposto Predial e Territorial Urbano	13.555.902,46	9,48
Imposto sobre Serviços de Qualquer Natureza	26.685.184,02	18,67
Imposto sobre a Renda e Proventos de qualquer Natureza	7.888.204,88	5,52
Imposto s/Transmissão Inter vivos de Bens Imóveis e Direitos Reais sobre Bens Imóveis	4.625.141,85	3,24
Cota-Parte do ICMS	46.307.437,12	32,40
Cota-Parte do IPVA	6.112.034,18	4,28

RECEITAS COM IMPOSTOS (incluídas as transferências de impostos)	Valor (R\$)	%
Cota-Parte do IPI sobre Exportação	713.762,30	0,50
Cota-Parte do FPM	29.582.974,69	20,70
Cota-Parte do FPM (1%, entregue no mês de julho) - art. 159, I, alínea “e” da C.F. e Emenda Constitucional nº 84, de 2014	1.281.905,03	0,90
Cota-Parte do FPM (1%, entregue no mês de dezembro) - art. 159, I, alínea “d” da C.F.	1.313.894,95	0,92
Cota-Parte do Imposto s/ Operações de Crédito Câmbio e Seguro	28.151,09	0,02
Cota-Parte do ITR	25.924,80	0,02
Transferências Financeiras do ICMS - Desoneração L.C. nº 87/96	148.798,38	0,10
Receita de Dívida Ativa Proveniente de Impostos	3.170.180,28	2,22
Receita de Multas e Juros provenientes de impostos, inclusive da dívida ativa decorrente de impostos	1.505.929,59	1,05
TOTAL DA RECEITA COM IMPOSTOS (Base de cálculo para a Educação)	142.945.425,62	100,00
(-) Cota-Parte do FPM (1%, entregue no mês de julho) - art. 159, I, alínea “e” da C.F. e Emenda Constitucional nº 84, de 2014	1.281.905,03	
(-) Cota-Parte do FPM(1%, entregue no mês de dezembro) - art. 159, I, alínea “d” da C.F.	1.313.894,95	
TOTAL DA RECEITA COM IMPOSTOS (Base de cálculo para a Saúde)	140.349.625,64	100,00

Fonte: Demonstrativos do Balanço Geral consolidado.

O ingresso de recursos provenientes de impostos tem importância na gestão orçamentária municipal, eis que serve como denominador dos percentuais mínimos de aplicação em saúde e educação.

Da mesma forma, o total da Receita Corrente Líquida (RCL), demonstrado no quadro seguinte, serve como parâmetro para o cálculo dos percentuais máximos das despesas de pessoal estabelecidos na Lei de Responsabilidade Fiscal.

Quadro 09 – Apuração da Receita Corrente Líquida: 2018

DEMONSTRATIVO DA RECEITA CORRENTE LÍQUIDA DO MUNICÍPIO	Valor (R\$)
Receitas Correntes Arrecadadas	318.263.668,13
(-) Dedução das receitas para formação do FUNDEB	16.578.183,59
(-) Compensação entre Regimes de Previdência	4.286.564,97
(-) Contribuição dos Servidores ao Regime Próprio de Previdência	10.576.625,21
(-) Contribuição Patronal para custeio do Regime Próprio de Previdência	19.026.754,87
TOTAL DA RECEITA CORRENTE LÍQUIDA	267.795.539,49

Fonte: Demonstrativos do Balanço Geral consolidado.

O valor das transferências correntes obrigatórias da União relativas às emendas individuais será excluído do cálculo da Receita Corrente Líquida para fins de aplicação dos limites de despesas com pessoal (Item 5.3, deste Relatório), conforme determina o parágrafo 13 do artigo 166 da Constituição Federal.

TOTAL DA RECEITA CORRENTE LÍQUIDA	267.795.539,49
(-) Transferências correntes obrigatórias da União relativas às emendas individuais (art. 166 da CF, §13)*	1.050.000,00
RECEITA CORRENTE LÍQUIDA AJUSTADA (para fins de verificação do limite do gasto de pessoal – Item 5.3 deste Relatório)	266.745.539,49

*Fonte: http://www.tesouro.fazenda.gov.br/transferencias-constitucionais-e-legais#emendas_i.

Obs. Vide restrição anotada no item Restrições de Ordem Legal deste Relatório.

4. ANÁLISE DA GESTÃO PATRIMONIAL E FINANCEIRA

A análise compreendida neste capítulo consiste em demonstrar a situação patrimonial existente ao final do exercício, em contraposição à situação existente no final do exercício anterior; discriminando especificamente a variação da situação financeira do Município e sua capacidade de pagamento de curto prazo.

4.1. Situação Patrimonial

A situação patrimonial do Município está assim demonstrada:

Quadro 10 – Balanço Patrimonial do Município de Navegantes (em Reais): 2018

ATIVO	2017	2018	PASSIVO	2017	2018
ATIVO CIRCULANTE	167.526.950,05	238.960.557,17	PASSIVO CIRCULANTE	11.744.747,99	15.887.876,58
<u>Caixa e Equivalentes de Caixa</u>	30.989.346,89	47.330.293,09	Obrigações Trabalhistas, Prev Curto Prazo	1.686.108,43	919.953,70
<u>Créditos a Curto Prazo</u>	20.039.521,01	40.451.801,18	Empréstimos e Financiamentos a Curto Prazo	3.535.904,86	7.731.960,82
Créditos Tributários a Receber	20.039.521,01	40.451.801,18	Fornecedores e Contas a Pag	4.416.865,44	4.956.692,97
<u>Demais Créditos e Valores a Curto Prazo</u>	2.915.110,52	2.914.967,71	Obrigações Fiscais a Curto Prazo	223.791,68	223.791,68
<u>Investimentos e Aplicações Temporárias a Curto Prazo</u>	113.572.538,76	148.256.805,22	Demais Obrigações a Curto Prazo	1.908.989,30	2.055.477,41
Investimento do RPPS	113.572.538,76	148.256.805,22			
<u>Variação Patrimoniais Diminutivas Pagas Antecipadamente</u>	10.432,87	6.689,97			
<u>Ativo Não Circulante Mantido para Venda</u>	-	-			
ATIVO NÃO CIRCULANTE	196.878.821,18	198.349.129,37	PASSIVO NÃO CIRCULANTE	142.385.045,90	188.706.768,12
<u>Ativo Realizável a Longo Prazo</u>	28.030.202,80	24.486.230,81	Obrigações Trabalhistas, Previdenciárias e Assistenciais a Pagar a Longo Prazo	7.146.376,67	6.684.426,10
Créditos a Longo Prazo	28.030.202,80	24.486.230,81			

ATIVO	2017	2018	PASSIVO	2017	2018
Dívida Ativa Tributária	28.030.202,80	24.486.230,81	Empréstimos e Financiamentos a Longo Prazo	23.493.639,91	16.802.327,53
<u>Investimentos</u>	1.000,00	1.000,00	Fornecedores a Longo Prazo	465.030,01	465.030,01
Participações Permanentes	1.000,00	1.000,00	Provisões a Longo Prazo	111.279.999,31	164.754.984,48
Participações Avaliadas pelo Método de Equivalência Patrimonial	1.000,00	1.000,00	Provisões Matemáticas Previdenciárias	111.279.999,31	164.754.984,48
<u>Imobilizado</u>	168.740.431,28	173.787.111,46	TOTAL DO PASSIVO	154.129.793,89	204.594.644,70
Bens Móveis	25.250.473,23	28.166.096,23	PATRIMÔNIO LÍQUIDO	210.275.977,34	232.715.041,84
(-) Depreciação, exaustão e amortizações acumuladas - Bens Móveis)	-13.308.716,77	-16.110.446,82	Patrimônio Social e Capital Social	104.504.031,81	104.504.031,81
Bens Imóveis	163.185.392,53	169.453.387,69	Resultados Acumulados	105.771.945,53	128.211.010,03
(-) Depreciação, exaustão e amortizações acumuladas Imóveis	-6.386.717,71	-7.721.925,64	Resultado do Exercício	38.837.960,69	22.439.064,50
<u>Intangível</u>	107.187,10	74.787,10	Resultado de Exercícios Anteriores	66.933.984,84	105.771.945,53
TOTAL	364.405.771,23	437.309.686,54	TOTAL	364.405.771,23	437.309.686,54

Fonte: Demonstrativos do Balanço Geral Consolidado.

4.2. Análise do resultado financeiro

Dentre os componentes patrimoniais é relevante no processo de análise das contas municipais, para fins de emissão do parecer prévio, a verificação da evolução do patrimônio financeiro e, sobretudo, a apuração da situação financeira no final do exercício, eis que a existência de passivos financeiros superiores a ativos financeiros revela restrições na capacidade de pagamento do Município frente às suas obrigações financeiras de curto prazo.

O confronto entre o Ativo Financeiro e o Passivo Financeiro do exercício encerrado resulta em Superávit Financeiro de **R\$ 27.223.437,55** e a sua correlação demonstra que para cada R\$ 1,00 (um real) de recursos financeiros existentes, o Município possui **R\$ 0,42** de dívida de curto prazo.

Em relação ao exercício anterior, ocorreu variação positiva de **R\$ 10.406.705,77** passando de um Superávit de R\$ 16.816.731,78 para um Superávit de **R\$ 27.223.437,55**.

Registre-se que a Prefeitura apresentou um Superávit de **R\$ 19.112.173,57**.

Dessa forma, a variação do patrimônio financeiro do Município durante o exercício é demonstrada no quadro seguinte:

Quadro 11 – Variação do patrimônio financeiro do Município (em Reais) – 2017 - 2018

Grupo Patrimonial	Saldo inicial	Saldo final	Variação
Ativo Financeiro	144.570.786,71	195.591.955,06	51.021.168,35
Passivo Financeiro	14.149.789,80	20.291.938,43	6.142.148,63
Saldo Patrimonial Financeiro Ajustado	130.420.996,91	175.300.016,63	44.879.019,72
Ativo Financeiro do RPPS	113.651.792,11	148.257.452,56	34.605.660,45
Passivo Financeiro do RPPS	47.526,98	180.873,48	133.346,50
Saldo Patrimonial Financeiro s/ RPPS	16.816.731,78	27.223.437,55	10.406.705,77

Fonte: Demonstrativos do Balanço Geral consolidado.

Obs.: O Ativo Financeiro no montante de R\$ 148.257.452,56, assim como o Passivo Financeiro no montante de R\$ 180.873,48, se referem exclusivamente ao RPPS.

O saldo patrimonial financeiro foi ajustado pelas seguintes situações:

Quadro 11 – A – Ajustes do Patrimônio Financeiro (em Reais)

Descrição	Valor
Prefeitura: Despesas liquidadas e não empenhadas – Ajuste exercício anterior - referente a despesas executadas em 2018 de competência do exercício financeiro de 2017 (Despesas de Exercícios Anteriores: Elemento 92) (Anexo do Relatório de Instrução - 03)	218.706,19
Demais Unidades: Despesas liquidadas e não empenhadas – Ajuste exercício anterior - referente a despesas executadas em 2018 de competência do exercício financeiro de 2017 (Despesas de Exercícios Anteriores: Elemento 92) (Anexo do Relatório de Instrução – 03)	91.528,83
RPPS: Despesas liquidadas e não empenhadas – Ajuste exercício anterior – Despesas executadas em 2018 referentes ao exercício financeiro de 2017 (Despesas de Exercícios Anteriores: Elemento 92) (Anexo do Relatório de Instrução - doc. 03)	3.676,69
Total acrescido no Saldo Inicial do Passivo Financeiro	313.911,71

Obs.: Sem considerar os ajustes efetuados pela Instrução, a divergência entre a variação do patrimônio financeiro e o resultado da execução orçamentária no montante de R\$ 2.124.297,56 refere-se ao cancelamento de Restos a Pagar.

4.2.1. Análise do resultado financeiro por especificação de fontes de recursos

A situação financeira analisada neste item tem como objetivo demonstrar o confronto entre os recursos financeiros e as respectivas obrigações financeiras, segregadas por vínculo de recurso.

Referida análise atende ao que determina o artigo 8º, 50, I da Lei de Responsabilidade Fiscal – LRF, ou seja, vincular os recursos a sua disponibilidade específica.

Para o cálculo utilizou-se os seguintes critérios:

a) FR – Fonte de Recursos: refere-se à discriminação das especificações das fontes de recursos, conforme tabela de destinação de receita deste Tribunal de Contas;

b) Disponibilidade de Caixa Bruta: constitui-se dos saldos recursos financeiros (caixa, bancos, aplicações financeiras e outras disponibilidades financeiras) em 31/12/2016, segregados por especificações de fontes de recursos;

c) Obrigações financeiras: representa os valores, igualmente por disponibilidade de fontes de recursos, dos depósitos de terceiros e resultantes de consignações, cauções, outros depósitos de diversas origens e dos restos a pagar, sendo que, este último refere-se às despesas empenhadas, liquidadas ou não, e que estão pendentes de pagamento.

Ressalta-se, todavia, que em razão da análise técnica decorrente de auditorias, levantamentos, ofícios circulares encaminhados aos jurisdicionados, entre outros instrumentos de verificações, poderá haver ajustes na disponibilidade de caixa e nas obrigações financeiras apresentadas pelo ente.

d) Disponibilidade de Caixa líquida/resultado financeiro: evidencia o resultado financeiro por especificações de fontes de recursos, apurado entre o confronto dos recursos financeiros e as obrigações financeiras, levando-se em consideração os possíveis ajustes.

No tocante à Câmara Municipal, ao Fundo Reequip. Corpo de Bombeiros (FUNREBOM), ao Samae - Serviço Autônomo Municipal de Água e Esgoto, às Autarquias e às Empresas Públicas, suas disponibilidades de caixa serão consideradas como recursos vinculados, mesmo que registradas contabilmente com especificação de Fonte de Recursos 00 - recursos ordinários. O mesmo procedimento será adotado com relação às obrigações financeiras.

A seguir, expõe-se resumo da situação constatada do Município de Navegantes, sendo que no Apêndice, deste Relatório, encontra-se o cálculo de forma detalhada.

Quadro 11- B – Demonstrativo do Resultado Financeiro por especificações de Fonte de Recurso

FORTE DE RECURSOS	DISPONIBILIDADE DE CAIXA LÍQUIDA / INSUFICIÊNCIA FINANCEIRA	Superávit / Déficit
RECURSOS VINCULADOS		
00 - Recursos Ordinários	0,00	SUPERAVIT
01 - Receitas e Transferências de Impostos - Educação	128.576,35	SUPERAVIT
02 - Receitas e Transferências de Impostos - Saúde	22.987,53	SUPERAVIT
03 - Contribuição para Fundo Previdenciário do Regime Próprio de Previdência Social – RPPS (patronal, servidores e compensação financeira)	0,00	SUPERAVIT
04 - Contribuição para Fundo Financeiro do Regime Próprio de Previdência Social – RPPS (patronal, servidores e compensação financeira)	0,00	SUPERAVIT
05 - Aporte para Cobertura de Déficit Atuarial ao RPPS	0,00	SUPERAVIT

FONTE DE RECURSOS	DISPONIBILIDADE DE CAIXA LÍQUIDA / INSUFICIÊNCIA FINANCEIRA	Superávit / Déficit
06 - Recursos Diretamente Arrecadados pela Administração Indireta e Fundos	582.327,78	SUPERAVIT
07 - Contribuição de Intervenção no Domínio Econômico - CIDE	365.597,25	SUPERAVIT
08 - Contribuição para o Custeio dos Serviços de Iluminação Pública - COSIP	1.857.741,37	SUPERAVIT
09 - FIA Imposto de Renda	412.872,13	SUPERAVIT
10 - Convênio de Trânsito - Militar	14.004,40	SUPERAVIT
11 - Convênio de Trânsito - Civil	126.748,01	SUPERAVIT
12 Convênio de Trânsito - Prefeitura	390.564,92	SUPERAVIT
18 - Transferências do FUNDEB - (aplicação na remuneração dos profissionais do Magistério da Educação Básica em efetivo exercício) - R\$ 2.015.830,31	2.023.511,10	SUPERAVIT
19 - Transferências do FUNDEB - (aplicação em outras despesas da Educação Básica) - R\$ 7.680,79		
31 - Transferências de Convênios – União/Assistência Social	0,00	SUPERAVIT
32 - Transferências de Convênios – União/Educação	-1.197.600,26	DÉFICIT
33 - Transferências de Convênios – União/Saúde	336.391,09	SUPERAVIT
34 - Transferências de Convênios – União/Outros (não relacionados à educação/saúde/assistência social)	-67.339,62	DÉFICIT
35 - Transferências do Sistema Único de Assistência Social – SUAS/União	501.815,70	SUPERAVIT
36 - Salário-Educação	3.211.180,89	SUPERAVIT
37 - Outras Transferências do Fundo Nacional de Desenvolvimento da Educação – FNDE (não repassadas por meio de convênios)	452.744,12	SUPERAVIT
38 - Transferências do Sistema Único de Saúde – SUS/União	5.114.572,38	SUPERAVIT
39 - Fundo Especial do Petróleo e Transferências Decorrentes de Compensação Financeira pela Exploração de Recursos Naturais	0,00	SUPERAVIT
40 - Royalties de Petróleo – Educação - Lei nº 12.858/2013	0,00	SUPERAVIT
41 - Royalties de Petróleo – Saúde - Lei nº 12.858/2013	0,00	SUPERAVIT
42 - Outras Transferências Legais e Constitucionais – União	0,00	SUPERAVIT
61 - Transferências de Convênios – Estado/Assistência Social	0,00	SUPERAVIT
62 - Transferências de Convênios – Estado/Educação	216.219,65	SUPERAVIT
63 - Transferências de Convênios – Estado/Saúde	282.138,90	SUPERAVIT
64 - Transferências de Convênios – Estado/Outros (não relacionados à educação/saúde/assistência social)	2.707,12	SUPERAVIT
65 - Transferências do Sistema Único de Assistência Social – SUAS/Estado	70.094,94	SUPERAVIT
66 - Transferências Legais e Constitucionais do Estado para o Desenvolvimento da Educação	0,00	SUPERAVIT
67 - Transferências do Sistema Único de Saúde – SUS/Estado	367.096,55	SUPERAVIT
68 - Outras Transferências Legais e Constitucionais - Estado	0,00	SUPERAVIT
80 - Outras Especificações	160.000,00	SUPERAVIT
81 - Operações de Crédito Internas para Programas da Educação Básica	0,00	SUPERAVIT
82 - Operações de Crédito Internas para Programas de Saúde	0,00	SUPERAVIT
83 - Operações de Crédito Internas - Outros Programas	-1.075.112,83	DÉFICIT

FONTE DE RECURSOS	DISPONIBILIDADE DE CAIXA LÍQUIDA / INSUFICIÊNCIA FINANCEIRA	Superávit / Déficit
84 - Operações de Crédito Externas para Programas da Educação Básica	0,00	SUPERAVIT
85 - Operações de Crédito Externas para Programas de Saúde	0,00	SUPERAVIT
86 - Operações de Crédito Externas - Outros Programas	0,00	SUPERAVIT
87 - Alienações de Bens destinados a Programas da Educação Básica	0,00	SUPERAVIT
88 - Alienações de Bens destinados a Programas de Saúde	0,00	SUPERAVIT
89 - Alienações de Bens destinados a Outros Programas	0,00	SUPERAVIT
93 - Outras Receitas Não-Primárias	0,00	SUPERAVIT
95 - Antecipação de Depósitos Judiciais	0,00	SUPERAVIT
TOTAL RECURSOS VINCULADOS	14.299.839,47	
00 - Recursos Ordinários	12.923.598,08	SUPERAVIT
TOTAL RECURSOS NÃO VINCULADOS	12.923.598,08	

Fonte: e-Sfinge

4.3. Análise da evolução patrimonial e financeira

A presente análise está baseada na demonstração de quocientes e/ou índices, os quais podem ser definidos como números comparáveis obtidos a partir da divisão de valores absolutos, destinados a medir componentes patrimoniais, financeiros e orçamentários existentes nas demonstrações contábeis.

Os quocientes escolhidos para viabilizar a análise da evolução patrimonial e financeira do Município, nos últimos cinco anos, estão dispostos no quadro a seguir, com a devida memória de cálculo:

Quadro 12 – Quocientes de Situação Patrimonial e Financeira – 2014 – 2018

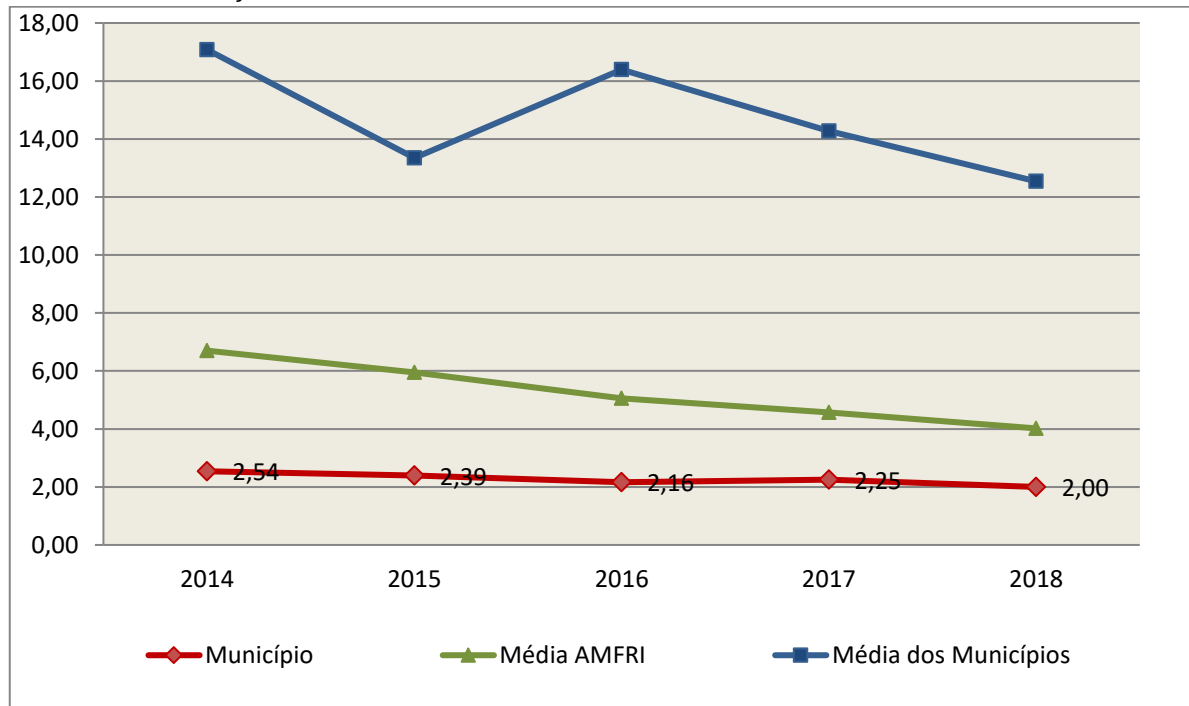
ITENS / ANO	2014	2015	2016	2017	2018
1 Despesa Executada	190.746.540,36	218.517.657,23	240.297.747,82	231.927.203,79	263.981.402,37
2 Restos a Pagar	7.966.189,12	10.293.197,55	12.047.098,15	12.597.202,43	18.906.589,54
3 Ativo Financeiro Ajustado - Excluído RPPS	19.002.339,67	19.457.135,88	17.867.943,64	30.918.994,60	47.334.502,50
4 Passivo Financeiro Ajustado – Excluído RPPS	9.079.225,77	12.496.656,62	12.479.744,10	14.098.586,13	20.111.064,95
5 Ativo Real	186.954.123,06	247.678.624,20	303.736.536,03	364.405.771,23	437.309.686,54
6 Passivo Real	73.693.330,88	103.465.835,42	140.732.210,65	162.065.663,60	218.247.591,81
QUOCIENTES	2014	2014	2015	2016	2017
Resultado Patrimonial (5÷6)	2,54	2,39	2,16	2,25	2,00
Situação Financeira (3÷4)	2,09	1,56	1,43	2,19	2,35
Restos a Pagar (2÷1)*100	4,18	4,71	5,01	5,43	7,16

Fonte: Demonstrativos do Balanço Geral consolidado e análise técnica.

O Quociente do Resultado Patrimonial é resultante da relação entre o Ativo Real e o Passivo Real.

Não há um parâmetro mínimo definido, mas se o resultado deste quociente se apresentar inferior a 1,00 será indicativo da existência de dívidas (curto e longo prazo) sem ativos suficientes para cobri-las.

Gráfico 09 – Evolução do Quociente de Resultado Patrimonial: 2014 – 2018



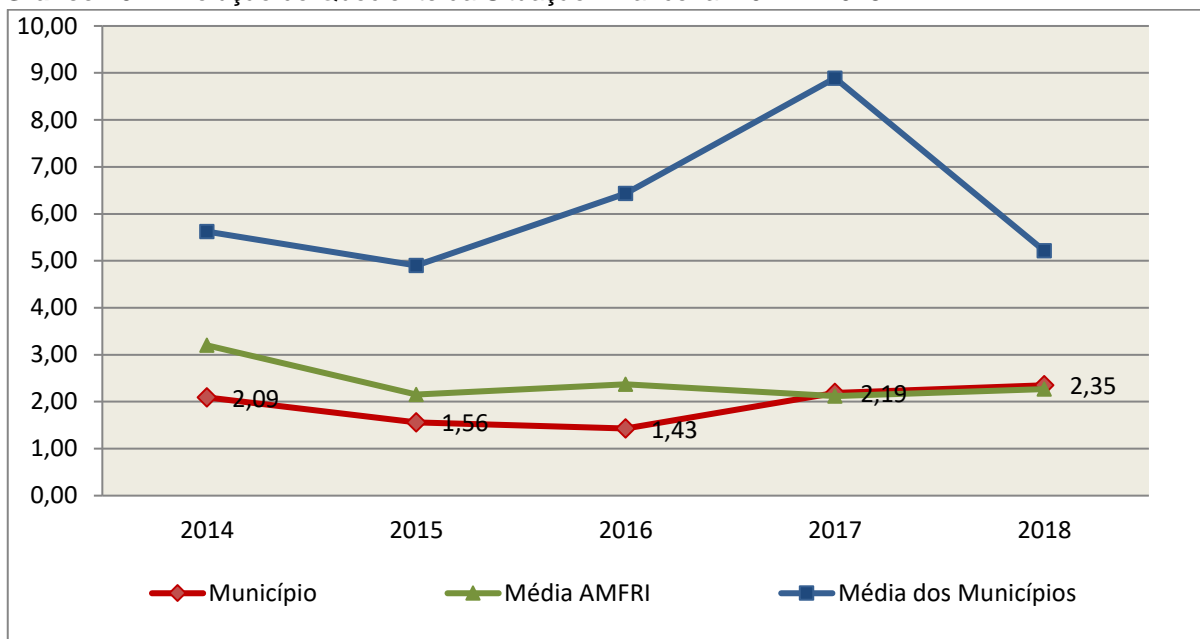
Fonte: Demonstrativos dos Balanços Gerais consolidados e análise técnica.

Como demonstra o gráfico anterior, no final do exercício de 2018 o Ativo Real apresenta-se **2,00** vezes maior que o Passivo Real (dívidas).

O Quociente da Situação Financeira é resultante da relação entre o Ativo Financeiro e o Passivo Financeiro, demonstrando a capacidade de pagamento de curto prazo do Município.

O ideal é que esse quociente apresente valor maior que 1,00, pois assim indicará que as obrigações financeiras de curto prazo podem ser cobertas pelos ativos financeiros do Município.

Gráfico 10 – Evolução do Quociente da Situação Financeira: 2014 – 2018



Fonte: Demonstrativos dos Balanços Gerais consolidados e análise técnica.

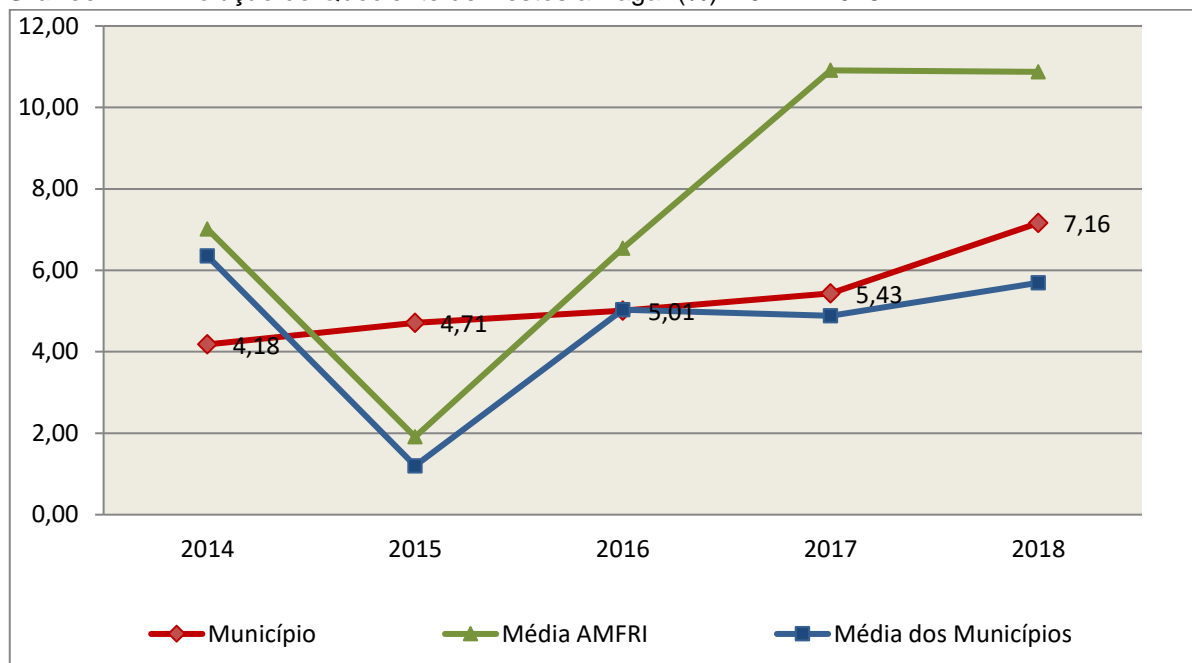
Como demonstra o gráfico, a situação financeira do Município apresenta-se superavitária, sendo que no final do exercício de 2018 o Ativo Financeiro representa **2,35** vezes o valor do Passivo Financeiro.

O Quociente de Restos a Pagar (processados e não processados) expressa em termos percentuais à relação entre o saldo final dos restos a pagar e o total da Despesa Orçamentária.

Quanto menor esse quociente, menos comprometida será a gestão orçamentária e o fluxo financeiro do Município. Aumentos significativos deste quociente podem indicar que o Município não está conseguindo pagar no exercício as despesas que nele empenhou.

A situação apresentada pelo Município de Navegantes é demonstrada no gráfico a seguir:

Gráfico 11 – Evolução do Quociente de Restos a Pagar (%): 2014 – 2018



Fonte: Demonstrativos dos Balanços Gerais consolidados e análise técnica.

Verifica-se no gráfico anterior que o saldo final de Restos a Pagar corresponde a **7,16%** da despesa orçamentária do exercício.

4.4. Situação Atuarial do Regime Próprio de Previdência⁴

O Regime Próprio de Previdência de Navegantes, gerido pelo Instituto de Previdência Social dos Servidores Públicos do Município de Navegantes - NAVEGANTESPREV, constituído sob a forma de AUTARQUIA, apresentou o Relatório de Avaliação Atuarial – RAA para o exercício de 2018, com data-base em 31/12/2017, com os seguintes resultados:

NAVEGANTES	2018
Nº Servidores ativos	2.524
Nº Beneficiários (Inativos e pensionistas)	240
TOTAL	2.764
Resultados	Consolidado
Patrimônio Atual	113.716.501,53

⁴ Elaborado à época pela CODR/Div6

(+) Receitas Futuras Projetadas ⁵	338.722.718,20
(-) Benefícios Futuros Projetados ⁶	452.439.219,73
Resultado Atuarial	0,00

De forma comparativa aos exercícios anteriores, têm-se os seguintes resultados:

Resultados	31/12/2015	31/12/2016	31/12/2017
Patrimônio Atual	56.503.500,46	84.874.148,43	113.716.501,53
(+) Receitas Futuras Projetadas ⁵	217.320.832,88	289.582.006,24	338.722.718,20
(-) Benefícios Futuros Projetados ⁶	315.037.577,43	374.456.154,67	452.439.219,73
Resultado Atuarial	(41.213.244,09)	0,00	0,00

Segundo dados apresentados no relatório do atuário, Sr. Adilson da Costa (MIBA nº 1.032), constata-se que a situação do Regime Próprio de Previdência dos Servidores de Navegantes é de equilíbrio no último exercício findo em 31/12/2017, o que indica que em 2018 as obrigações futuras do RPPS estavam cobertas pelo rol de ativos e recebimentos futuros no montante indicado.

5. ANÁLISE DO CUMPRIMENTO DE LIMITES

O ordenamento vigente estabelece limites mínimos para aplicação de recursos na Educação e Saúde, bem como os limites máximos para despesas com pessoal.

5.1. Saúde

Limite: mínimo de 15% das receitas com impostos, inclusive transferências, de aplicação em Ações e Serviços Públicos de Saúde para o exercício de 2018 – artigo 77, III, e § 4º, do Ato das Disposições Constitucionais Transitórias - ADCT.

Constatou-se que o Município aplicou o montante de **R\$ 35.122.166,42** em gastos com Ações e Serviços Públicos de Saúde, o que corresponde a **25,02%** da receita proveniente de impostos, sendo aplicado A MAIOR o valor de **R\$**

⁵O valor resultante da presente rubrica é composto pela somatória das receitas de contribuição dos servidores, receitas de contribuição da quota patronal e, dependendo da Unidade, das receitas oriundas de compensação previdenciária – COMPREV, amortização de dívidas das contribuições passadas e das alíquotas suplementares e/ou aportes de caixa.

⁶O valor resultante da presente rubrica é composto pela somatória das despesas de benefício concedido, despesas de benefício a conceder e, dependendo da Unidade, das despesas oriundas de compensação previdenciária – COMPREV.

14.069.722,57, representando **10,02%** do mesmo parâmetro, **CUMPRINDO** o disposto no artigo 77, III, e § 4º, do Ato das Disposições Constitucionais Transitórias - ADCT.

A apuração das despesas com Ações e Serviços Públicos de Saúde, pode ser demonstrada da seguinte forma:

Quadro 13 – Apuração das Despesas com Ações e Serviços Públicos de Saúde: 2018

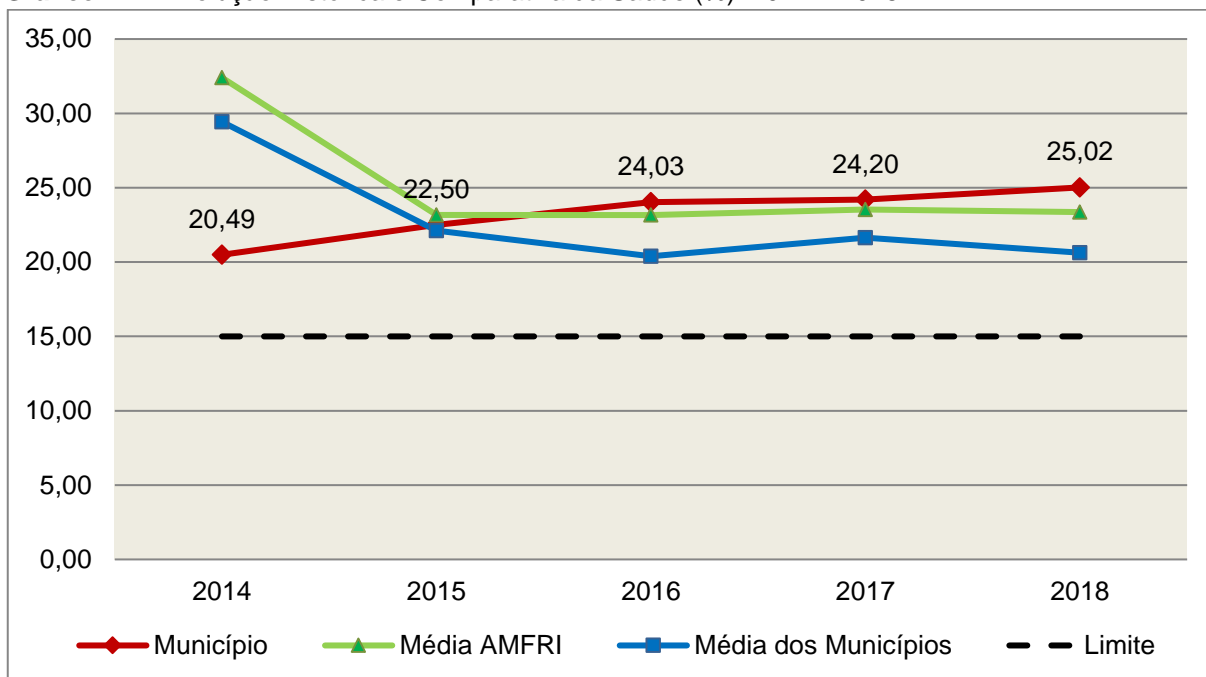
COMPONENTE	VALOR (R\$)	%
Total da Receita com Impostos	140.349.625,64	100,00
Total das Despesas com Ações e Serviços Públicos de Saúde	48.954.810,20	34,88
Atenção Básica	42.456.286,52	30,25
Assistência Hospitalar e Ambulatorial	4.826.695,10	3,44
Suporte Profilático e Terapêutico	934.448,43	0,67
Vigilância Sanitária	525.063,18	0,37
Vigilância Epidemiológica	212.316,97	0,15
(-) Total das Deduções com Ações e Serviços Públicos de Saúde*	13.832.643,78	9,86
Total das Despesas para Efeito do Cálculo	35.122.166,42	25,02
Valor Mínimo a ser aplicado	21.052.443,85	15,00
Valor Acima do Limite	14.069.722,57	10,02

Fonte: Demonstrativos do Balanço Geral consolidado.

*Deduções, incluindo-se os convênios, dispostas nas Informações Complementares deste Relatório.

O gráfico seguinte apresenta a evolução histórica e comparativa da aplicação em Ações e Serviços Públicos de Saúde:

Gráfico 12 – Evolução Histórica e Comparativa da Saúde (%): 2014 – 2018



Fonte: Demonstrativos dos Balanços Gerais consolidados e análise técnica.

O gráfico anterior demonstra que o Município de Navegantes em 2018 aumentou seus gastos com Ações e Serviços Públicos de Saúde, em termos percentuais, quando comparado ao exercício anterior.

5.2. Ensino

5.2.1. Limite de 25% das receitas de impostos e transferências

Limite: mínimo de 25% proveniente de impostos, compreendida a proveniente de transferências, em gastos com Manutenção e Desenvolvimento do Ensino (exercício de 2018) – art. 212 da Constituição Federal.

Apurou-se que o Município aplicou o montante de **R\$ 37.153.830,87** em gastos com manutenção e desenvolvimento do ensino, o que corresponde a **25,99%** da receita proveniente de impostos, sendo aplicado A MAIOR o valor de **R\$ 1.417.474,46**, representando **0,99%** do mesmo parâmetro, **CUMPRINDO** o disposto no artigo 212 da Constituição Federal.

A apuração das despesas com a Manutenção e Desenvolvimento do Ensino, pode ser demonstrada da seguinte forma:

Quadro 14 – Apuração das Despesas com Manutenção e Desenvolvimento do Ensino: 2018

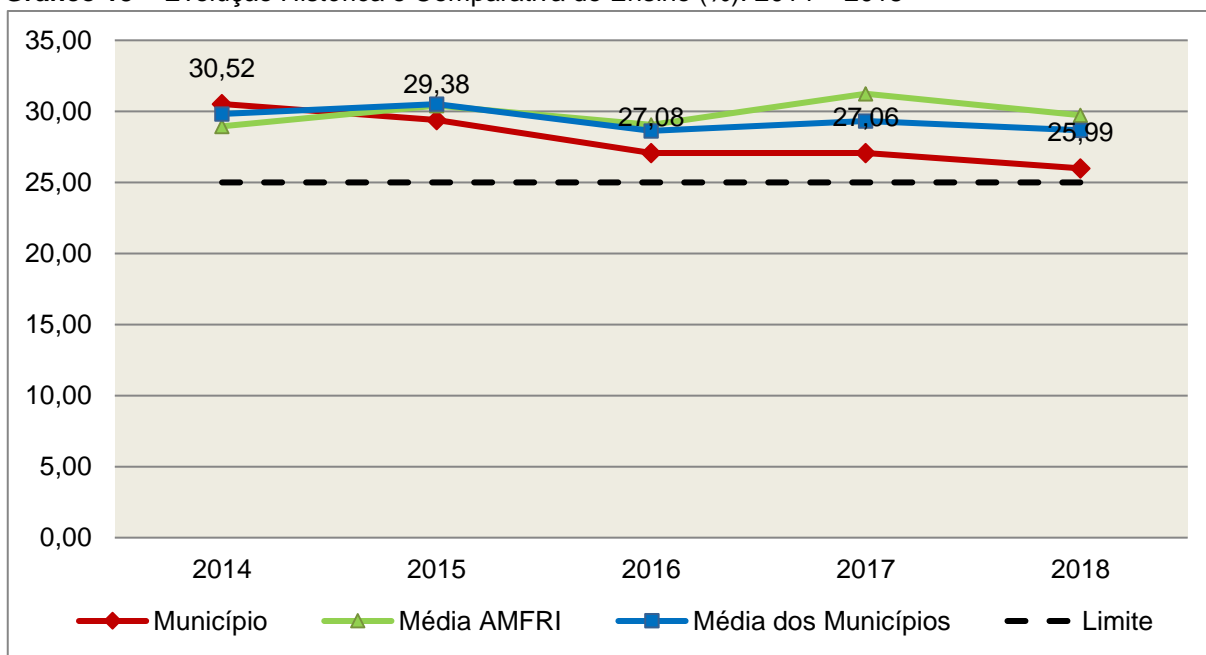
COMPONENTE	VALOR (R\$)	%
Total da Receita com Impostos	142.945.425,62	100,00
Valor Aplicado Educação Infantil	43.478.274,50	30,42
Educação Infantil	43.478.274,50	30,42
Valor Aplicado Ensino Fundamental	53.736.350,82	37,59
Ensino Fundamental	53.736.350,82	37,59
(-) Total das Deduções consideradas para fins de apuração do Limite Constitucional*	60.060.794,45	42,02
Total das Despesas para efeito de Cálculo	37.153.830,87	25,99
Valor Mínimo a ser aplicado	35.736.356,41	25,00
Valor Acima do Limite (25%)	1.417.474,46	0,99

Fonte: Demonstrativos do Balanço Geral consolidado e análise técnica.

*Deduções, incluindo-se os convênios, dispostas nas Informações Complementares deste Relatório.

O gráfico seguinte apresenta a evolução histórica e comparativa da aplicação em Manutenção e Desenvolvimento do Ensino:

Gráfico 13 – Evolução Histórica e Comparativa do Ensino (%): 2014 – 2018



Fonte: Demonstrativos dos Balanços Gerais consolidados e análise técnica.

O gráfico anterior demonstra que o Município de Navegantes em 2018 reduziu seus gastos com Manutenção e Desenvolvimento do Ensino, em termos percentuais, quando comparado ao exercício anterior.

5.2.2. FUNDEB

Limite 1: mínimo de 60% dos recursos oriundos do FUNDEB na remuneração dos profissionais do magistério em efetivo exercício – art. 60, XII, do Ato das Disposições Constitucionais Transitórias - ADCT c/c art. 22 da Lei nº 11.494/07.

Verificou-se que o Município aplicou o valor de **R\$ 39.709.999,37**, equivalendo a **60,66%** dos recursos oriundos do FUNDEB, em gastos com a remuneração dos profissionais do magistério em efetivo exercício, **CUMPRINDO** o estabelecido no artigo 60, inciso XII do Ato das Disposições Constitucionais Transitórias (ADCT) e artigo 22 da Lei nº 11.494/2007.

A apuração das despesas com profissionais do magistério em efetivo exercício pode ser demonstrada da seguinte forma:

Quadro 15 – Apuração das Despesas com Profissionais do Magistério em Efetivo Exercício – FUNDEB: 2018

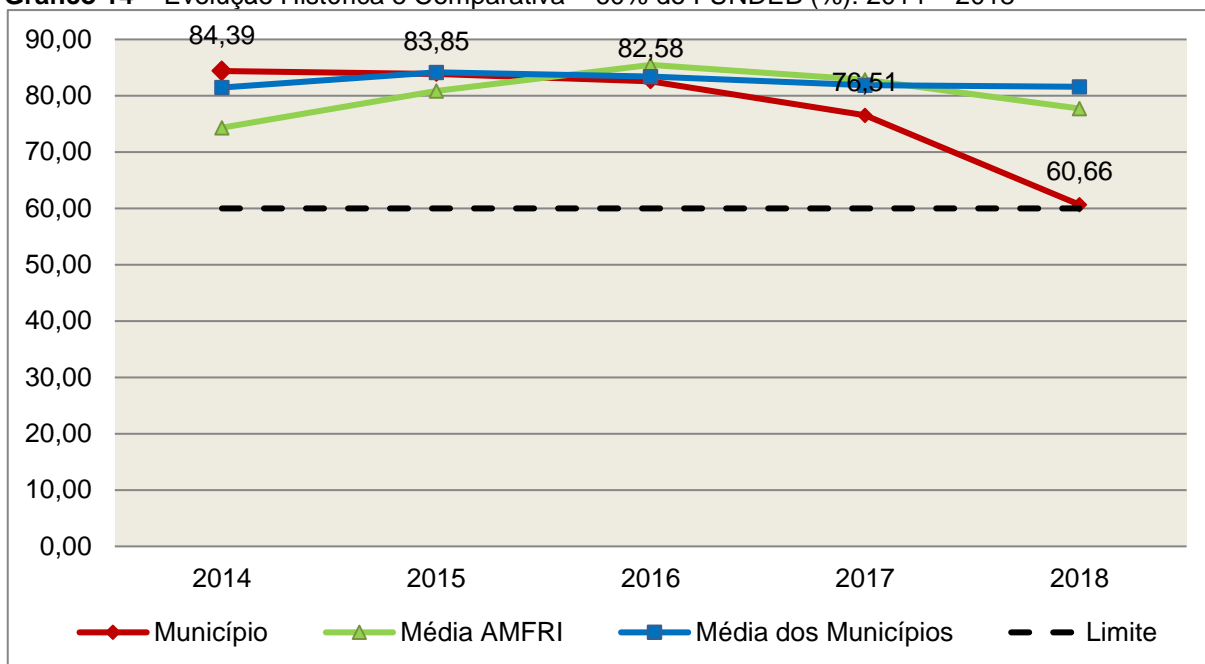
COMPONENTE	VALOR (R\$)
Transferências do FUNDEB	65.404.345,15
(+) Rendimentos de Aplicações Financeiras das Contas do FUNDEB	64.168,97
Total dos recursos oriundos do FUNDEB	65.468.514,12
60% dos Recursos Oriundos do FUNDEB	39.281.108,47
Despesas com Profissionais do Magistério em Efetivo Exercício aplicadas com Recursos do FUNDEB (subfunções 361 e 365)	39.709.999,37
Valor Acima do Limite	428.890,90

Fonte: Demonstrativos do Balanço Geral consolidado e da análise técnica.

Obs.: A ausência de remessa do parecer do Conselho do FUNDEB consta como restrição anotada no item Restrições de Ordem Legal do capítulo Restrições Apuradas, deste Relatório.

O gráfico seguinte apresenta a evolução histórica e comparativa da aplicação em despesas com Profissionais do Magistério em Efetivo Exercício:

Gráfico 14 – Evolução Histórica e Comparativa – 60% do FUNDEB (%): 2014 – 2018



Fonte: Demonstrativos dos Balanços Gerais consolidados e análise técnica.

Limite 2: mínimo de 95% dos recursos oriundos do FUNDEB (no exercício financeiro em que forem creditados), em despesas com Manutenção e Desenvolvimento da Educação Básica – art. 21 da Lei nº 11.494/07.

Constatou-se que o Município aplicou o valor de **R\$ 63.250.325,27**, equivalendo a **96,61%** dos recursos oriundos do FUNDEB, em despesas com Manutenção e Desenvolvimento da Educação Básica, **CUMPRINDO** o estabelecido no artigo 21 da Lei nº 11.494/2007.

A apuração das despesas com Manutenção e Desenvolvimento da Educação Básica com recursos oriundos do FUNDEB pode ser demonstrada da seguinte forma:

Quadro 16 – Apuração das Despesas com FUNDEB: 2018

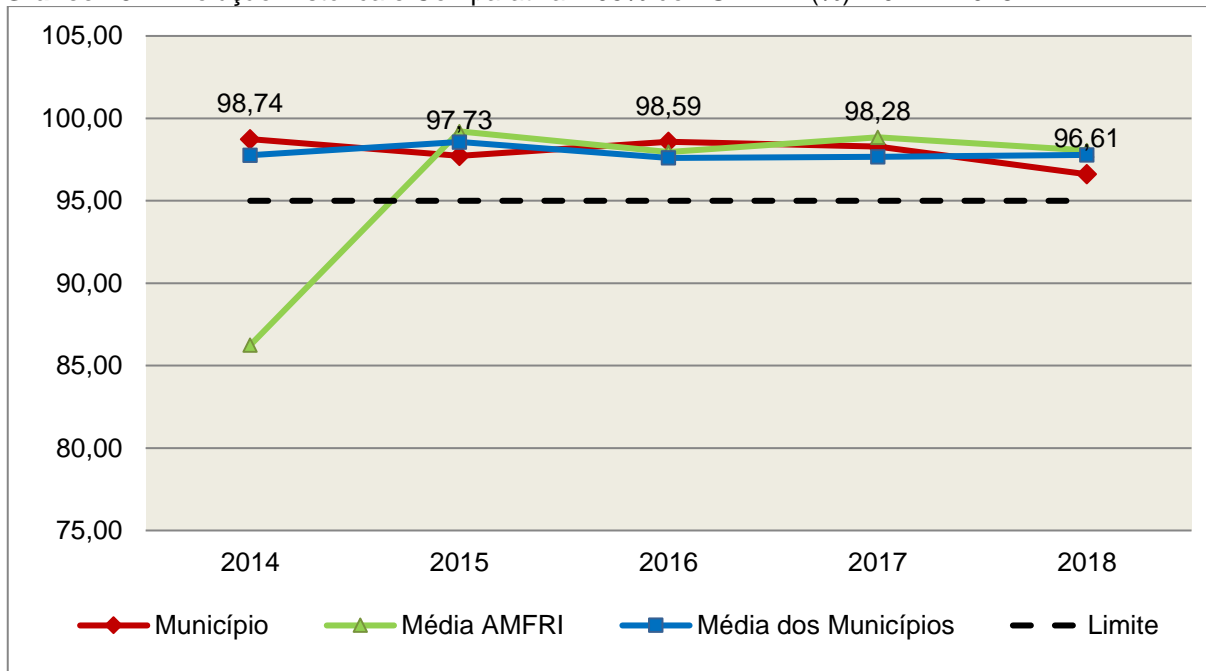
COMPONENTE	VALOR (R\$)
Total dos Recursos Oriundos do FUNDEB	65.468.514,12
95% dos Recursos do FUNDEB	62.195.088,41
Despesas com manutenção e desenvolvimento da educação básica aplicadas no exercício com recursos do FUNDEB (subfunções 361 e 365) *	63.250.325,27
Valor Acima do Limite	1.055.236,86

Fonte: Demonstrativos do Balanço Geral consolidado e análise técnica.

Obs.: * Apuração efetuada com base na execução orçamentária (despesas empenhadas, liquidadas e pagas e os restos a pagar inscritos no exercício com disponibilidade financeira, considerando-se ainda as possíveis exclusões relativas às despesas impróprias, entre outras).

O gráfico seguinte apresenta a evolução histórica e comparativa da aplicação em Manutenção e Desenvolvimento da Educação Básica com recursos oriundos do FUNDEB:

Gráfico 15 – Evolução Histórica e Comparativa – 95% do FUNDEB (%): 2014 – 2018



Fonte: Demonstrativos dos Balanços Gerais consolidados e análise técnica.

Com relação às despesas com Manutenção e Desenvolvimento da Educação Básica custeadas com recursos do FUNDEB, no exercício em análise, o Município de Navegantes reduziu sua aplicação, quando comparado ao exercício anterior.

Limite 3: utilização dos recursos do FUNDEB, no exercício seguinte ao do recebimento e mediante abertura de crédito adicional - artigo 21, § 2º da Lei nº 11.494/2007.

O Município utilizou, no 1º trimestre mediante a abertura de crédito adicional, integralmente o saldo anterior dos recursos do FUNDEB, no valor de **R\$ 770.113,67** (Anexo do Relatório de Instrução – 04), **CUMPRINDO** o estabelecido no artigo 21, § 2º da Lei nº 11.494/2007.

Superávit financeiro do FUNDEB em 31/12/2018: No tocante ao controle da utilização dos recursos do FUNDEB para o exercício seguinte apresenta-se o Quadro abaixo:

Quadro 16A – Controle da utilização de recursos para o exercício subsequente (art. 21, § 2º da Lei nº 11.494/2007)

COMPONENTE	VALOR (R\$)
Saldo Financeiro do FUNDEB em 31/12/2018	2.362.824,07
(-) Despesas inscritas em Restos a Pagar no exercício e em exercícios anteriores pendentes de pagamento e/ou despesas registradas em DDO no exercício, com disponibilidade dos recursos do FUNDEB	339.312,97
(=) Recursos do FUNDEB que não foram utilizados	2.023.511,10

Fonte: Dados do Sistema e-Sfinge e análise técnica.

5.3. Limites de gastos com pessoal (LRF)

5.3.1. Limite máximo para os gastos com pessoal do Município

Limite: 60% da Receita Corrente Líquida para os gastos com pessoal do Município – art. 169 da Constituição Federal c/c o art. 19, III da Lei Complementar nº 101/2000 (LRF).

Quadro 17 – Apuração das Despesas com Pessoal do Município: 2018

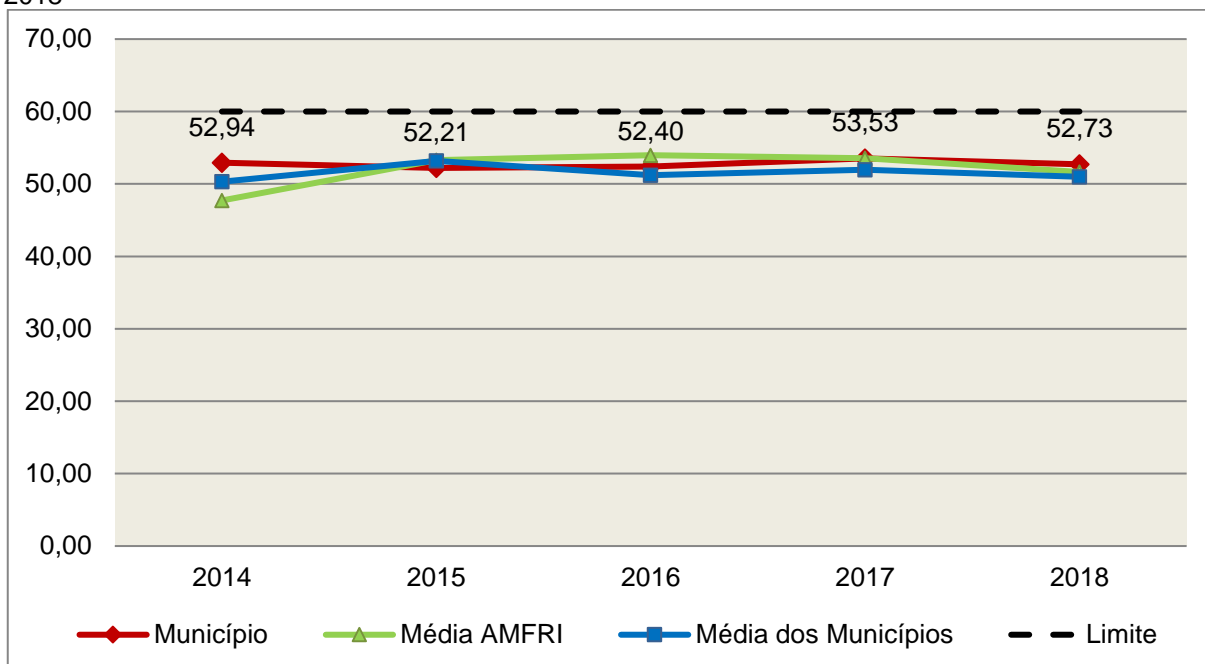
COMPONENTE	VALOR (R\$)	%
TOTAL DA RECEITA CORRENTE LÍQUIDA AJUSTADA	266.745.539,49	100,00
LIMITE DE 60% DA RECEITA CORRENTE LÍQUIDA	160.047.323,69	60,00
Total das Despesas para efeito de Cálculo das Despesas com Pessoal do Poder Executivo	137.369.691,06	51,50
Total das Despesas para efeito de Cálculo das Despesas com Pessoal do Poder Legislativo	3.277.433,93	1,23
TOTAL DA DESPESA PARA EFEITO DE CÁLCULO DA DESPESA COM PESSOAL DO MUNICÍPIO	140.647.124,99	52,73
Valor Abaixo do Limite (60%)	19.400.198,70	7,27

Fonte: Sistema e-Sfinge/Demonstrativos do Balanço Geral consolidado.

No exercício em exame, o Município gastou **52,73%** do total da receita corrente líquida em despesas com pessoal, **CUMPRINDO** o limite contido no artigo 169 da Constituição Federal, regulamentado pela Lei Complementar nº 101/2000.

O gráfico seguinte apresenta a evolução histórica e comparativa das despesas com pessoal do Município:

Gráfico 16 – Evolução Histórica e Comparativa da Despesa com Pessoal do Município: 2014 – 2018



Fonte: Demonstrativos dos Balanços Gerais consolidados e análise técnica.

O gráfico anterior mostra a redução dos gastos com pessoal do Município de Navegantes, quando comparado ao exercício anterior.

5.3.2. Limite máximo para os gastos com pessoal do Poder Executivo

Limite: 54% da Receita Corrente Líquida para os gastos com pessoal do Poder Executivo (Prefeitura, Fundos, Fundações, Autarquias e Empresas Estatais Dependentes) – Artigo 20, III, 'b' da Lei Complementar nº 101/2000 (LRF).

Quadro 18 – Apuração das Despesas com Pessoal do Poder Executivo: 2018

COMPONENTE	VALOR (R\$)	%
TOTAL DA RECEITA CORRENTE LÍQUIDA AJUSTADA	266.745.539,49	100,00
LIMITE DE 54% DA RECEITA CORRENTE LÍQUIDA	144.042.591,32	54,00
Total das Despesas com Pessoal do Poder Executivo	149.266.394,22	55,96
Pessoal e Encargos(despesa liquidada)*	148.625.194,22	55,72
Outras despesas de pessoal decorrentes de contratos de terceirização (§ 1º do art. 18 da LRF) (despesa liquidada)*	626.287,00	0,23
Pessoal e encargos Inscritos em Restos a Pagar não Processados*** (com as deduções)	14.913,00	0,01

Deduções das Despesas com Pessoal do Poder Executivo****	11.896.703,16	4,46
Total das Despesas para efeito de Cálculo das Despesas com Pessoal do Poder Executivo	137.369.691,06	51,50
Valor Abaixo do Limite (54%)	6.672.900,26	2,50

Fonte:*Sistema e-Sfinge/7Demonstrativos do Balanço Geral consolidado.

** Não foram consideradas as despesas de pessoal classificadas no elemento/subelemento 11.07 (abono de permanência)⁸ 08.01 (auxílio funeral), 08.03 (auxílio natalidade), 08.04 (auxílio creche), 08.55 (auxílio creche)⁹.

*** Composição dos RPNP dispostas nas Informações Complementares deste Relatório.

****Deduções dispostas nas Informações Complementares deste Relatório.

Observação: Face à edição da Portaria STN nº 233, de 15/04/2019 (DOU nº 73, de 16/04/2019, Seção 1), a despesa com pessoal apurada pelo Corpo Técnico nesta instrução, para fins de apuração do cumprimento dos limites estabelecidos na Lei Complementar nº 101/2000, não recebeu ajustes resultantes de inclusão das despesas com pessoal das organizações da sociedade civil que atuam na atividade fim do Estado/Município e que recebam recursos financeiros da administração pública, conforme definido no item 04.01.02.01 (3) da 9ª edição do Manual de Demonstrativos Fiscais (MDF), aprovado pela Portaria STN nº 389, de 14 de junho de 2018, e alterações posteriores.

O demonstrativo acima comprova que, no exercício em exame, o Poder Executivo gastou **51,50%** do total da receita corrente líquida em despesas com pessoal, **CUMPRINDO** a norma contida no artigo 20, III, 'b' da Lei Complementar nº 101/2000.

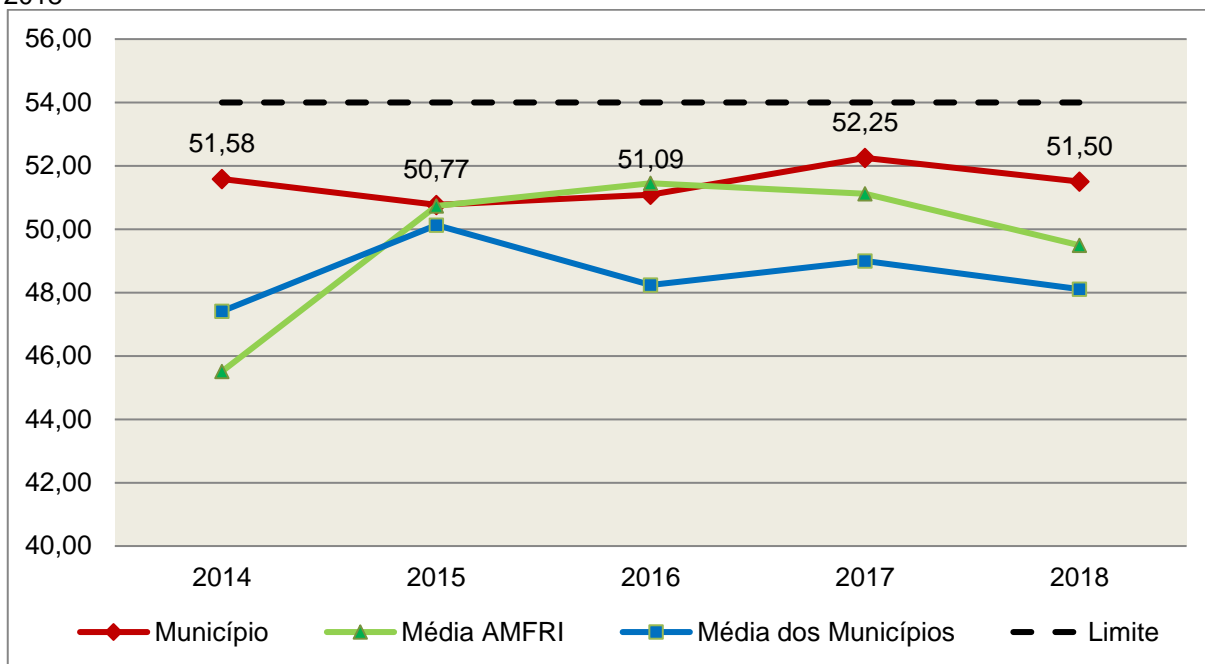
O gráfico seguinte apresenta a evolução histórica e comparativa das despesas com pessoal do Poder Executivo:

7 Apuração da Despesa de Pessoal: conforme orientação do Manual dos Demonstrativos Fiscais publicado no endereço <http://www.stn.fazenda.gov.br>

8 Conforme entendimento consignado no Prejulgado 1762 reformado pelo Tribunal Pleno em Sessão de 06/12/2017.

9 Conforme orientação do Manual dos Demonstrativos Fiscais as despesas de natureza indenizatória e os benefícios assistências não serão consideradas na Despesa Bruta de Pessoal.

Gráfico 17 – Evolução Histórica e Comparativa da Despesa com Pessoal do Executivo: 2014 – 2018



Fonte: Demonstrativos dos Balanços Gerais consolidados e análise técnica.

Da análise do gráfico, verifica-se que os gastos com pessoal do Poder Executivo reduziram, quando comparado ao exercício anterior.

5.3.3. Limite máximo para os gastos com pessoal do Poder Legislativo

Limite: 6% da Receita Corrente Líquida para os gastos com pessoal do Poder Legislativo (Câmara Municipal) – Artigo 20, III, 'a' da Lei Complementar nº 101/2000 (LRF).

Quadro 19 – Apuração das Despesas com Pessoal do Poder Legislativo: 2018

COMPONENTE	VALOR (R\$)	%
TOTAL DA RECEITA CORRENTE LÍQUIDA AJUSTADA	266.745.539,49	100,00
LIMITE DE 6% DA RECEITA CORRENTE LÍQUIDA	16.004.732,37	6,00
Total das Despesas com Pessoal do Poder Legislativo	3.357.827,81	1,26
Pessoal e Encargos(despesa liquidada)*	3.277.433,93	1,23
Outras Despesas de Pessoal consideradas pela Instrução (Anexo do Relatório de Instrução – 01)	80.393,88	0,03
Total das Deduções das Despesas com Pessoal do Poder Legislativo	80.393,88	0,03
Total das Despesas para efeito de Cálculo das Despesas com Pessoal do Poder Legislativo	3.277.433,93	1,23
Valor Abaixo do Limite (6%)	12.727.298,44	4,77

Fonte:*Sistema e-Sfinge/¹⁰Demonstrativos do Balanço Geral consolidado.

** Composição dos RPNP dispostas nas Informações Complementares deste Relatório.

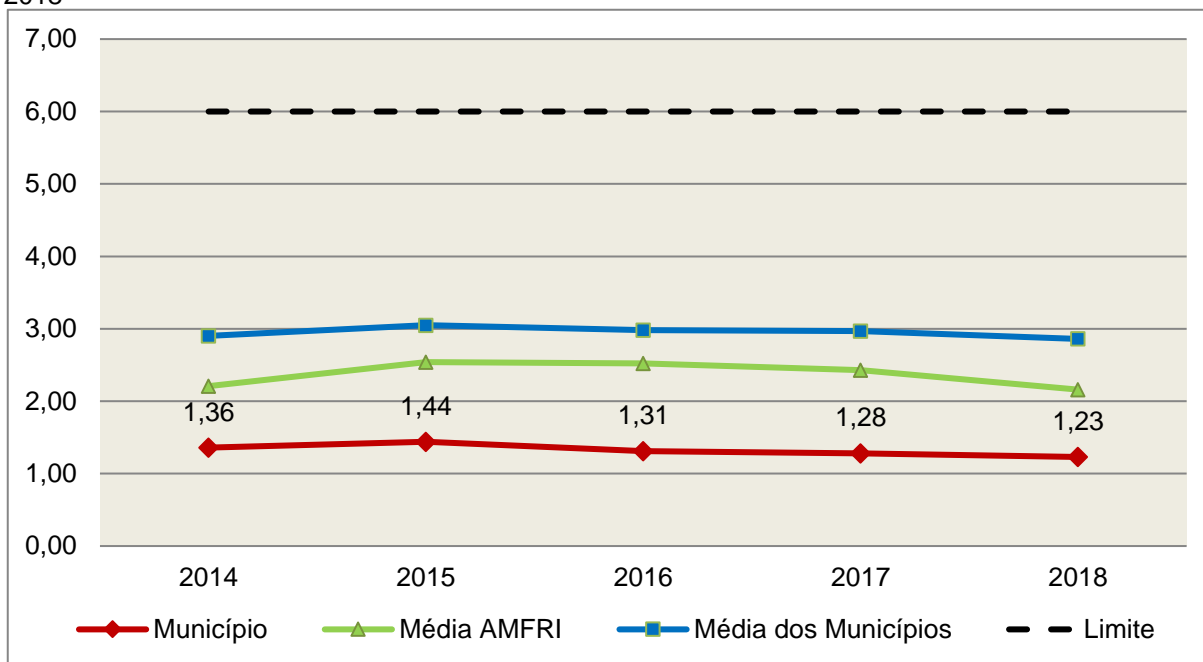
***Deduções dispostas nas Informações Complementares deste Relatório.

O Poder Legislativo gastou, no exercício em exame, **1,23%** do total da receita corrente líquida em despesas com pessoal, **CUMPRINDO** a norma contida no artigo 20, III, 'a' da Lei Complementar nº 101/2000.

O gráfico seguinte apresenta a evolução histórica e comparativa das despesas com pessoal do Poder Legislativo:

¹⁰Apuração da Despesa de Pessoal: conforme orientação do Manual dos Demonstrativos Fiscais publicado no endereço <http://www.stn.fazenda.gov.br>

Gráfico 18 – Evolução Histórica e Comparativa da Despesa com Pessoal do Legislativo: 2014 – 2018



Fonte: Demonstrativos dos Balanços Gerais consolidados e análise técnica.

O estudo evolutivo dos gastos com pessoal da Câmara expõe que houve uma redução do percentual quando comparado ao exercício anterior.

6. CONSELHOS MUNICIPAIS

Os Conselhos Municipais são considerados órgãos públicos que contribuem de forma significativa na execução de políticas públicas setoriais.

Podem ser de natureza obrigatória ou discricionária, ou seja, os de criação obrigatória são exigidos por leis federais, cujas funções são definidas como deliberativas, fiscalizadoras, assessoramento, supervisora e executiva; enquanto que os discricionários são decorrentes de legislação municipal.

O artigo 7º, § único, da Instrução Normativa nº 20, de 01 de março de 2015 exige a remessa dos pareceres dos conselhos obrigatórios, juntamente com a prestação de contas anual, quais sejam:

a) Conselho Municipal de Acompanhamento e Controle Social do Fundeb, previsto no art. 24, da Lei Federal n.º 11.494, de 20 de junho de 2007.

b) Conselho Municipal de Saúde, previsto no art. 1º, caput e § 2º da Lei Federal n.º 8.142, de 28 de dezembro de 1990;

c) Conselho Municipal dos Direitos da Infância e do Adolescente, previsto no art. 88, inciso II da Lei Federal n.º 8.069, de 13 de junho de 1990;

d) Conselho Municipal de Assistência Social, previsto no art. 16, inciso IV, da Lei Federal n.º 8.742, de 07 de dezembro de 1993;

e) Conselho Municipal de Alimentação Escolar, previsto no art. 18 da Lei Federal n.º 11.947, de 16 de junho de 2009;

f) Conselho Municipal do Idoso, previsto no art. 6º da Lei Federal n.º 8.842, de 04 de janeiro de 1994.

6.1. Conselho Municipal de Acompanhamento e Controle Social do FUNDEB (CACs – FUNDEB)

O Conselho Municipal de Acompanhamento e Controle Social do Fundeb está previsto no artigo 24 da Lei Federal n.º 11.494, de 20 de junho de 2007.

Referido órgão tem a função de acompanhar a correta aplicação dos recursos do Fundeb e do Programa Nacional de Apoio ao Transporte Escolar (PNATE), bem como supervisionar o censo escolar anual.

O Conselho Municipal do Fundeb é autônomo, não é subordinado ao Poder Executivo e seus membros não são remunerados. No entanto, deverá ser criado por lei específica municipal, e sua composição deve obedecer ao que prescreve o art. 24, § 1º, IV e § 2º da Lei n.º 11.494/2007:

Art. 24. O acompanhamento e o controle social sobre a distribuição, a transferência e a aplicação dos recursos dos Fundos serão exercidos, junto aos respectivos governos, no âmbito da União, dos Estados, do Distrito Federal e dos Municípios, por conselhos instituídos especificamente para esse fim.

§ 1º Os conselhos serão criados por legislação específica, editada no pertinente âmbito governamental, observados os seguintes critérios de composição:

[...]

IV - em âmbito municipal, por no mínimo 9 (nove) membros, sendo:

a) 2 (dois) representantes do Poder Executivo Municipal, dos quais pelo menos 1 (um) da Secretaria Municipal de Educação ou órgão educacional equivalente;

b) 1 (um) representante dos professores da educação básica pública;

c) 1 (um) representante dos diretores das escolas básicas públicas;

d) 1 (um) representante dos servidores técnico-administrativos das escolas básicas públicas;

e) 2 (dois) representantes dos pais de alunos da educação básica pública;

f) 2 (dois) representantes dos estudantes da educação básica pública, um dos quais indicado pela entidade de estudantes secundaristas.

§ 2º Integrarão ainda os conselhos municipais dos Fundos, quando houver, 1 (um) representante do respectivo Conselho Municipal de Educação e 1 (um) representante do Conselho Tutelar a que se refere a Lei nº 8.069, de 13 de julho de 1990, indicados por seus pares.

Em consulta ao processo eletrônico gerado através dos dados encaminhados pelo **Município de Navegantes**, constata-se que o Parecer do Conselho Municipal de Acompanhamento e Controle Social do FUNDEB foi encaminhado aprovando com ressalvas a prestação de contas. Contudo, com a assinatura somente da Presidente (fls. 329/330), e sem a remessa de Ata, não restando evidenciado que o mencionado Parecer é fruto de deliberação colegiada do Conselho, motivo pelo qual, considera-se como não remetido, em desacordo com o artigo 27, da Lei nº 11.494/07 c/c artigo 7º, III da Instrução Normativa N.TC-20/2015.

6.2. Conselho Municipal de Saúde (CMS)

O Conselho Municipal de Saúde – CMS está previsto no art. 1º, inciso II da Lei Federal n.º 8.142, de 28 de dezembro de 1990.

Trata-se de um órgão colegiado composto por representantes do governo, prestadores de serviço, profissionais de saúde e usuários, atua na formação de estratégias e no controle da execução das políticas de saúde, inclusive nos aspectos econômicos e financeiros, cujas decisões serão homologadas pelo chefe do poder executivo municipal¹¹.

Compõe-se, conforme prescreve a terceira diretriz da Resolução n.º 453, de 10 de maio de 2012:

- a) 50% de entidades e movimentos representativos de usuários;
- b) 25% de entidades representativas dos trabalhadores da área de Saúde;
- c) 25% de representação de governo e prestadores de serviços privados conveniados, ou sem fins lucrativos.

¹¹ Viana, Luiz Cláudio. O papel dos conselhos municipais na gestão pública [monografia]; orientadora, Maria Eliana Cristina Bar. - Florianópolis, SC, 2011. p. 26

O Conselho Municipal de Saúde tem as competências elencadas pela quinta diretriz da Resolução n.º 453/2012:

Quinta Diretriz: aos Conselhos de Saúde Nacional, Estaduais, Municipais e do Distrito Federal, que têm competências definidas nas leis federais, bem como em indicações advindas das Conferências de Saúde, compete:

I - fortalecer a participação e o Controle Social no SUS, mobilizar e articular a sociedade de forma permanente na defesa dos princípios constitucionais que fundamentam o SUS;

II - elaborar o Regimento Interno do Conselho e outras normas de funcionamento;

III - discutir, elaborar e aprovar propostas de operacionalização das diretrizes aprovadas pelas Conferências de Saúde;

IV - atuar na formulação e no controle da execução da política de saúde, incluindo os seus aspectos econômicos e financeiros, e propor estratégias para a sua aplicação aos setores público e privado;

V - definir diretrizes para elaboração dos planos de saúde e deliberar sobre o seu conteúdo, conforme as diversas situações epidemiológicas e a capacidade organizacional dos serviços;

VI - anualmente deliberar sobre a aprovação ou não do relatório de gestão;

VII - estabelecer estratégias e procedimentos de acompanhamento da gestão do SUS, articulando-se com os demais colegiados, a exemplo dos de seguridade social, meio ambiente, justiça, educação, trabalho, agricultura, idosos, criança e adolescente e outros;

VIII - proceder à revisão periódica dos planos de saúde;

IX - deliberar sobre os programas de saúde e aprovar projetos a serem encaminhados ao Poder Legislativo, propor a adoção de critérios definidores de qualidade e resolutividade, atualizando-os face ao processo de incorporação dos avanços científicos e tecnológicos na área da Saúde;

X - a cada quadrimestre deverá constar dos itens da pauta o pronunciamento do gestor, das respectivas esferas de governo, para que faça a prestação de contas, em relatório detalhado, sobre andamento do plano de saúde, agenda da saúde pactuada, relatório de gestão, dados sobre o montante e a forma de aplicação dos recursos, as auditorias iniciadas e concluídas no período, bem como a produção e a oferta de serviços na rede assistencial própria, contratada

ou conveniada, de acordo com a Lei Complementar no 141/2012.

XI - avaliar e deliberar sobre contratos, consórcios e convênios, conforme as diretrizes dos Planos de Saúde Nacional, Estaduais, do Distrito Federal e Municipais;

XII - acompanhar e controlar a atuação do setor privado credenciado mediante contrato ou convênio na área de saúde;

XIII - aprovar a proposta orçamentária anual da saúde, tendo em vista as metas e prioridades estabelecidas na Lei de Diretrizes Orçamentárias, observado o princípio do processo de planejamento e orçamento ascendentes, conforme legislação vigente;

XIV - propor critérios para programação e execução financeira e orçamentária dos Fundos de Saúde e acompanhar a movimentação e destino dos recursos;

XV - fiscalizar e controlar gastos e deliberar sobre critérios de movimentação de recursos da Saúde, incluindo o Fundo de Saúde e os recursos transferidos e próprios do Município, Estado, Distrito Federal e da União, com base no que a lei disciplina;

XVI - analisar, discutir e aprovar o relatório de gestão, com a prestação de contas e informações financeiras, repassadas em tempo hábil aos conselheiros, e garantia do devido assessoramento;

XVII - fiscalizar e acompanhar o desenvolvimento das ações e dos serviços de saúde e encaminhar denúncias aos respectivos órgãos de controle interno e externo, conforme legislação vigente;

XVIII - examinar propostas e denúncias de indícios de irregularidades, responder no seu âmbito a consultas sobre assuntos pertinentes às ações e aos serviços de saúde, bem como apreciar recursos a respeito de deliberações do Conselho nas suas respectivas instâncias;

XIX - estabelecer a periodicidade de convocação e organizar as Conferências de Saúde, propor sua convocação ordinária ou extraordinária e estruturar a comissão organizadora, submeter o respectivo regimento e programa ao Pleno do Conselho de Saúde correspondente, convocar a sociedade para a participação nas pré-conferências e conferências de saúde;

XX - estimular articulação e intercâmbio entre os Conselhos de Saúde, entidades, movimentos populares, instituições públicas e privadas para a promoção da Saúde;

XXI - estimular, apoiar e promover estudos e pesquisas sobre assuntos e temas na área de saúde pertinente ao desenvolvimento do Sistema Único de Saúde (SUS);

XXII - acompanhar o processo de desenvolvimento e incorporação científica e tecnológica, observados os padrões éticos compatíveis com o desenvolvimento sociocultural do País;

XXIII - estabelecer ações de informação, educação e comunicação em saúde, divulgar as funções e competências do Conselho de Saúde, seus trabalhos e decisões nos meios de comunicação, incluindo informações sobre as agendas, datas e local das reuniões e dos eventos;

XXIV - deliberar, elaborar, apoiar e promover a educação permanente para o controle social, de acordo com as Diretrizes e a Política Nacional de Educação Permanente para o Controle Social do SUS;

XXV - incrementar e aperfeiçoar o relacionamento sistemático com os poderes constituídos, Ministério Público, Judiciário e Legislativo, meios de comunicação, bem como setores relevantes não representados nos conselhos;

XXVI - acompanhar a aplicação das normas sobre ética em pesquisas aprovadas pelo CNS;

XXVII - deliberar, encaminhar e avaliar a Política de Gestão do Trabalho e Educação para a Saúde no SUS;

XXVIII - acompanhar a implementação das propostas constantes do relatório das plenárias dos Conselhos de Saúde; e

XXIX - atualizar periodicamente as informações sobre o Conselho de Saúde no Sistema de Acompanhamento dos Conselhos de Saúde (SIACS).

Salienta-se que os membros do Conselho não são remunerados e suas funções são consideradas de relevância pública.

Em consulta ao processo eletrônico gerado através dos dados encaminhados pelo Município de **Navegantes**, constata-se que as contas foram aprovadas pelo respectivo conselho com as seguintes ressalvas:

“Que sejam encaminhadas previamente todas as informações e respostas solicitadas a este conselho através de ofícios enviados na Secretaria Municipal de Saúde no decorrer do ano em apreciação, tendo em vista a dificuldade de respostas do exercício de 2018.

Que seja encaminhada no prazo de 30 dias a relação de servidores públicos com seus respectivos salários, vantagens e adicionais

vinculados/cadastrados e lotados na Secretaria Municipal de Saúde deste município, este que já foi solicitado através de ofício 09/2019 à SMS, e sem sucesso de resposta”.

6.3. Conselho Municipal dos Direitos da Criança e do Adolescente

A Constituição Federal trata do dever da família, da sociedade e do Estado, em caráter prioritário, em assegurar à criança e ao adolescente uma série de direitos, conforme pode ser constatado em seu artigo 227:

É dever da família, da sociedade e do Estado assegurar à criança, ao adolescente e ao jovem, com absoluta prioridade, o direito à vida, à saúde, à alimentação, à educação, ao lazer, à profissionalização, à cultura, à dignidade, ao respeito, à liberdade e à convivência familiar e comunitária, além de colocá-los a salvo de toda forma de negligência, discriminação, exploração, violência, crueldade e opressão.

Nessa linha foi promulgada a Lei nº 8.069, de 13 de julho de 1990, que dispõe sobre o Estatuto da Criança e do Adolescente (ECA) e trata sobre a proteção integral desses.

A referida Lei prevê em seu artigo 88, incisos II e IV, a criação do Conselho Municipal dos Direitos da Criança e do Adolescente e a manutenção de fundo especial, respectivamente. Esse fundo, no caso dos Municípios, deve ser criado por lei municipal, obedecendo ao disposto no artigo 167, IX da Constituição Federal e artigo 74 da Lei nº 4.320/64.

O Conselho Municipal da Criança e do Adolescente é órgão deliberativo e controlador das ações relacionadas à política de atendimento dos direitos da criança e do adolescente.

Em consulta ao processo eletrônico gerado através dos dados encaminhados pelo Município de **Navegantes**, constata-se que as contas foram aprovadas pelo Conselho Municipal dos Direitos da Criança e do Adolescente. Registra-se que não foi encaminhado o Plano de Ação e/ou Plano de Aplicação e/ou a avaliação de cumprimento dos referidos planos.

6.4. Conselho Municipal de Assistência Social (CMAS)

O Conselho Municipal de Assistência Social está previsto no art. 16, inciso IV da Lei Federal nº 8.742, de 07 de dezembro de 1993.

Citado órgão tem a competência de acompanhar a execução da política de assistência social, e seus membros não são remunerados. No entanto, conforme parágrafo único do art. 16 da Lei nº 8.742/93 as despesas referentes a

passagens e diárias de conselheiros representantes do governo ou da sociedade civil, quando estiverem no exercício de suas atribuições devem ser custeadas pelo órgão gestor da Assistência Social.

Conforme consta do processo eletrônico gerado através dos dados encaminhados pelo Município de **Navegantes**, a análise do Parecer do Conselho Municipal de Assistência Social indica que as contas foram aprovadas.

6.5. Conselho Municipal de Alimentação Escolar (CMAE)

O Conselho Municipal de Alimentação Escolar está previsto no artigo 18 da Lei Federal n.º 11.947, de 16 de junho de 2009:

Art. 18. Os Estados, o Distrito Federal e os Municípios instituirão, no âmbito de suas respectivas jurisdições administrativas, Conselhos de Alimentação Escolar - CAE, órgãos colegiados de caráter fiscalizador, permanente, deliberativo e de assessoramento, compostos da seguinte forma:

I - 1 (um) representante indicado pelo Poder Executivo do respectivo ente federado;

II - 2 (dois) representantes das entidades de trabalhadores da educação e de discentes, indicados pelo respectivo órgão de representação, a serem escolhidos por meio de assembleia específica;

III - 2 (dois) representantes de pais de alunos, indicados pelos Conselhos Escolares, Associações de Pais e Mestres ou entidades similares, escolhidos por meio de assembleia específica;

IV - 2 (dois) representantes indicados por entidades civis organizadas, escolhidos em assembleia específica.

§ 1º Os Estados, o Distrito Federal e os Municípios poderão, a seu critério, ampliar a composição dos membros do CAE, desde que obedecida a proporcionalidade definida nos incisos deste artigo.

§ 2º Cada membro titular do CAE terá 1 (um) suplente do mesmo segmento representado.

§ 3º Os membros terão mandato de 4 (quatro) anos, podendo ser reconduzidos de acordo com a indicação dos seus respectivos segmentos.

§ 4º A presidência e a vice-presidência do CAE somente poderão ser exercidas pelos representantes indicados nos incisos II, III e IV deste artigo.

§ 5º O exercício do mandato de conselheiros do CAE é considerado serviço público relevante, não remunerado.

§ 6º Caberá aos Estados, ao Distrito Federal e aos Municípios informar ao FNDE a composição do seu respectivo CAE, na forma estabelecida pelo Conselho Deliberativo do FNDE.

A sua atuação está prevista no artigo 19 da citada lei:

Art. 19. Compete ao CAE:

I - acompanhar e fiscalizar o cumprimento das diretrizes estabelecidas na forma do art. 2º desta Lei;

II - acompanhar e fiscalizar a aplicação dos recursos destinados à alimentação escolar;

III - zelar pela qualidade dos alimentos, em especial quanto às condições higiênicas, bem como a aceitabilidade dos cardápios oferecidos;

IV - receber o relatório anual de gestão do PNAE e emitir parecer conclusivo a respeito, aprovando ou reprovando a execução do Programa.

Parágrafo único. Os CAEs poderão desenvolver suas atribuições em regime de cooperação com os Conselhos de Segurança Alimentar e Nutricional estaduais e municipais e demais conselhos afins, e deverão observar as diretrizes estabelecidas pelo Conselho Nacional de Segurança Alimentar e Nutricional - CONSEA.

Conforme consta do processo eletrônico gerado através dos dados encaminhados pelo Município de **Navegantes**, a análise do Parecer do Conselho Municipal de Alimentação Escolar indica que as contas foram aprovadas.

6.6. Conselho Municipal do Idoso (ou da Pessoa Idosa ou dos Direitos da Pessoa Idosa)

O Conselho Municipal do Idoso está previsto no artigo 6º da Lei Federal n.º 8.842, de 04 de janeiro de 1994.

Suas competências estão previstas no artigo 7º da mesma lei, na redação dada pela Lei n.º 10.741/2003:

Art. 7º Os Conselhos Nacional, Estaduais, do Distrito Federal e Municipais do Idoso, previstos na Lei nº 8.842, de 4 de janeiro de 1994, zelarão pelo cumprimento dos direitos do idoso, definidos nesta Lei.

Conforme consta do processo eletrônico gerado através dos dados encaminhados pelo Município de **Navegantes**, a análise do Parecer do Conselho Municipal do Idoso indica que as contas foram aprovadas.

7. DO CUMPRIMENTO DA LEI COMPLEMENTAR Nº 131/2009 E DO DECRETO FEDERAL Nº 7.185/2010

A transparência da gestão fiscal, entendida como a produção e divulgação sistemática de informações, é um dos pilares em que se assenta a Lei Complementar nº 101/2000.

Para assegurar essa transparência a Lei Complementar nº 131/2009 acrescentou dispositivos a referida Lei a fim de determinar a disponibilização, em tempo real, de informações pormenorizadas sobre a execução orçamentária e financeira, referentes à receita e à despesa, da União, dos Estados, do Distrito Federal e dos Municípios, bem como definiu prazos para a implantação.

O artigo 48, parágrafo único, da Lei Complementar nº 101/2000 alterado pelas Leis Complementares nº 131/2009 e 156/2016, assim determina:

Art. 48. [...]

§ 1º A transparência será assegurada também mediante:

I – incentivo à participação popular e realização de audiências públicas, durante os processos de elaboração e discussão dos planos, lei de diretrizes orçamentárias e orçamentos;

II – liberação ao pleno conhecimento e acompanhamento da sociedade, em tempo real, de informações pormenorizadas sobre a execução orçamentária e financeira, em meios eletrônicos de acesso público; e

III – adoção de sistema integrado de administração financeira e controle, que atenda a padrão mínimo de qualidade estabelecido pelo Poder Executivo da União e ao disposto no art. 48-A.

Os conteúdos das informações sobre a execução orçamentária e financeira, liberados em meios eletrônicos de acesso público, são definidos no artigo 48-A, I e II, da Lei Complementar nº 101/2000 incluído pela Lei Complementar nº 131/2009, a saber:

Art. 48-A. Para os fins a que se refere o inciso II do parágrafo único do art. 48, os entes da Federação disponibilizarão a qualquer pessoa física ou jurídica o acesso a informações referentes a:

I – quanto à despesa: todos os atos praticados pelas unidades gestoras no decorrer da execução da despesa, no momento de sua realização, com a disponibilização mínima dos dados referentes ao número do correspondente processo, ao bem fornecido ou ao serviço prestado, à pessoa física ou jurídica beneficiária do pagamento e, quando for o caso, ao procedimento licitatório realizado;

II – quanto à receita: o lançamento e o recebimento de toda a receita das unidades gestoras, inclusive referente a recursos extraordinários.

Quanto aos prazos para o cumprimento das determinações dispostas nos referidos artigos a Lei Complementar nº 131/2009 estabeleceu:

Art. 73-B. Ficam estabelecidos os seguintes prazos para o cumprimento das determinações dispostas nos incisos II e III do parágrafo único do art. 48 e do art. 48-A:

I – 1 (um) ano para a União, os Estados, o Distrito Federal e os Municípios com mais de 100.000 (cem mil) habitantes;

II – 2 (dois) anos para os Municípios que tenham entre 50.000 (cinquenta mil) e 100.000 (cem mil) habitantes;

III – 4 (quatro) anos para os Municípios que tenham até 50.000 (cinquenta mil) habitantes.

Parágrafo único. Os prazos estabelecidos neste artigo serão contados a partir da data de publicação da lei complementar que introduziu os dispositivos referidos no caput deste artigo.”

O sistema integrado de administração financeira e controle – SISTEMA mencionado no inciso III do § 1º do artigo 48 da Lei Complementar nº 101/2000 alterado pela Lei Complementar nº 131/2009, foi regulamentado por meio do Decreto Federal nº 7.185/2010, que em seu artigo 1º assim determina:

Art. 1º A transparência da gestão fiscal dos entes da Federação referidos no art. 1º, § 3º, da Lei Complementar nº 101, de 4 de maio de 2000, será assegurada mediante a observância do disposto no art. 48, parágrafo único, da referida Lei e das normas estabelecidas neste Decreto.

Dessa forma, o referido Decreto também estabeleceu requisitos com padrão mínimo de qualidade necessário para assegurar a transparência da gestão fiscal, onde se extraiu os seguintes:

Art. 2º O sistema integrado de administração financeira e controle utilizado no âmbito de cada ente da Federação, doravante denominado SISTEMA, deverá permitir a liberação em tempo real das informações pormenorizadas sobre a execução orçamentária e financeira das unidades gestoras, referentes à receita e à despesa, com a abertura mínima estabelecida neste Decreto, bem como o registro contábil tempestivo dos atos e fatos que afetam ou possam afetar o patrimônio da entidade.

§ 1º Integrarão o SISTEMA todas as entidades da administração direta, as autarquias, as fundações, os fundos e as empresas estatais dependentes, sem prejuízo da autonomia do ordenador de despesa para a gestão dos créditos e recursos autorizados na forma da legislação vigente e em conformidade com os limites de empenho e o cronograma de desembolso estabelecido.

§ 2º Para fins deste Decreto, entende-se por:

I – [...]

II - liberação em tempo real: a disponibilização das informações, em meio eletrônico que possibilite amplo acesso público, até o primeiro dia útil subsequente à data do registro contábil no respectivo SISTEMA, sem prejuízo do desempenho e da preservação das rotinas de segurança operacional necessários ao seu pleno funcionamento;

III - meio eletrônico que possibilite amplo acesso público: a Internet, sem exigências de cadastramento de usuários ou utilização de senhas para acesso; e

IV - [...]

Art. 4º Sem prejuízo da exigência de características adicionais no âmbito de cada ente da Federação, consistem requisitos tecnológicos do padrão mínimo de qualidade do SISTEMA:

I - [...]

II - permitir o armazenamento, a importação e a exportação de dados; e

III - [...]

Art. 7º Sem prejuízo dos direitos e garantias individuais constitucionalmente estabelecidos, o SISTEMA deverá gerar, para disponibilização em meio eletrônico que possibilite amplo acesso público, pelo menos, as seguintes informações relativas aos atos praticados pelas unidades gestoras no decorrer da execução orçamentária e financeira:

I - quanto à despesa:

a) o valor do empenho, liquidação e pagamento;

b) o número do correspondente processo da execução, quando for o caso;

c) a classificação orçamentária, especificando a unidade orçamentária, função, subfunção, natureza da despesa e a fonte dos recursos que financiaram o gasto;

d) a pessoa física ou jurídica beneficiária do pagamento, inclusive nos desembolsos de operações independentes da execução orçamentária, exceto no caso de folha de pagamento de pessoal e de benefícios previdenciários;

e) o procedimento licitatório realizado, bem como à sua dispensa ou inexigibilidade, quando for o caso, com o número do correspondente processo; e

f) o bem fornecido ou serviço prestado, quando for o caso;

II - quanto à receita, os valores de todas as receitas da unidade gestora, compreendendo no mínimo sua natureza, relativas a:

a) previsão;

b) lançamento, quando for o caso; e

c) arrecadação, inclusive referente a recursos extraordinários.

A análise, por amostragem, do cumprimento das normas estabelecidas na Lei Complementar nº 101/2000, alterada pelas Leis Complementares nº 131/2009 e 156/2016, em conjunto com o Decreto Federal nº 7.185/2010, pelo Município de **Navegantes**, no tocante aos dados relativos do exercício em exame é demonstrada no Quadro a seguir:

Quadro 20 – Cumprimento da Lei Complementar n° 131/2009 e do Decreto Federal n° 7.185/2010

I – QUANTO À FORMA	
Disponibilização de informações de todas as unidades municipais (art. 2°, § 1°, do Decreto Federal n° 7.185/2010)	CUMPRIU
Liberação ao pleno conhecimento e acompanhamento da sociedade, em tempo real, de informações pormenorizadas sobre a execução orçamentária e financeira, em meios eletrônicos de acesso público; e (art. 48, II, LRF alterada pela Lei Complementar n.º 156/2016)	Análise prejudicada em razão da Lei Complementar n.º 156/2016, art. 27, que alterou o art. 48, II da LRF
Disponibilização em meio eletrônico que possibilite amplo acesso público na Internet, sem exigências de cadastramento de usuários ou utilização de senhas para acesso (art. 2°, § 2°, III, do Decreto Federal n° 7.185/2010)	CUMPRIU
Permitir o armazenamento, a importação e a exportação de dados (art. 4°, II, do Decreto Federal n° 7.185/2010)	CUMPRIU

I – QUANTO AO CONTEÚDO	
DESPESA	
(art. 48-A, I, da Lei Complementar n° 101/2000 e art. 7°, I, do Decreto Federal n° 7.185/2010)	
a) o valor do empenho, liquidação e pagamento	CUMPRIU
b) o número do empenho	CUMPRIU
c) a classificação orçamentária, especificando a unidade orçamentária, função, subfunção, natureza da despesa e a fonte dos recursos que financiaram o gasto	CUMPRIU
d) a pessoa física ou jurídica beneficiária do pagamento, inclusive nos desembolsos de operações independentes da execução orçamentária, exceto no caso de folha de pagamento de pessoal e de benefícios previdenciários	CUMPRIU
e) o procedimento licitatório realizado, bem como à sua dispensa ou inexigibilidade, quando for o caso, com o número do correspondente processo	CUMPRIU
f) o bem fornecido ou serviço prestado, quando for o caso	CUMPRIU

RECEITA (art. 48-A, II, da Lei Complementar nº 101/2000 e art. 7º, II, do Decreto Federal nº 7.185/2010)	
a) previsão	CUMPRIU
b) lançamento	CUMPRIU
c) arrecadação	CUMPRIU

Fonte: Site da Prefeitura Municipal – Portal da Transparência – Data de acesso: 28/02/2019.

8. POLÍTICAS PÚBLICAS

Segundo SECCHI¹², podemos conceituar política pública como: “uma ação elaborada no sentido de enfrentar um problema público”.

As políticas públicas estão presentes principalmente nas áreas de saúde, educação, segurança, habitação, transporte, assistência social e meio ambiente, as quais existem em todas as esferas de governo (federal, estadual e municipal). Sendo que, utilizam-se dos instrumentos de planejamento (Plano Plurianual – PPA, Lei de Diretrizes Orçamentárias – LDO e Lei Orçamentária anual – LOA) para executá-las.

Neste universo serão realizadas avaliações quantitativas no que se refere as ações nas áreas de saúde e educação, por meio do monitoramento do Plano Nacional de Saúde - PNS – Pactuação Interfederativa 2017-2021(Lei n.º 8.080/90, art. 15, VIII) e do Plano Nacional de Educação – PNE (Lei Federal n.º 13.005, de 25/06/2014), respectivamente.

8.1. Monitoramento do Plano Nacional de Saúde – Pactuação Interfederativa 2017-2021

No âmbito das políticas públicas de saúde, o Plano Nacional de Saúde - PNS está previsto na Lei n. 8.080/90, art. 15, VIII e deve ser elaborado em conjunto pela União, Estados, Distrito Federal e Municípios, devidamente alinhados com os instrumentos de planejamento (PPA, LDO e LOA).

A vigência do plano é plurianual (2017 – 2021), e se constitui na base das atividades e programações de cada nível de direção do Sistema Único de Saúde – SUS, com previsão para realizações das despesas nas Lei Orçamentárias Anuais.

¹² SECCHI, Leonardo. Políticas Públicas

Para o período de 2017-2021, as diretrizes, objetivos e metas da saúde foram definidas por meio da Pactuação Interfederativa, a qual inclui 23 indicadores que foram definidos em reunião ordinária pela Comissão Intergestores Tripartite¹³, em novembro de 2016, publicado no Diário Oficial da União, em 12 de dezembro de 2016, por meio da Resolução n.º 8, de 24/11/2016.

Esta pactuação se dá pela conexão entre os três níveis de governo, contemplando, inclusive a constituição de redes de atenção à saúde, numa negociação consensual entre os gestores, oportunidade em que se define a agenda de prioridade, traduzidas pelas diretrizes, objetivos, metas e indicadores

O monitoramento e avaliação das diretrizes mostra-se fundamental para o acompanhamento da execução em nível local quanto ao cumprimento das metas pactuadas, as quais são avaliadas por meio dos indicadores previamente estabelecidos.

Todavia, em razão da ausência de dados disponíveis para pesquisa no site da Secretaria de Saúde do Estado de Santa Catarina, a avaliação das Metas/Resultados do ano de 2018 restou prejudicada.

No que concerne aos objetivos de desenvolvimento sustentável – ODS (Agenda 2030 – ONU) relacionados à saúde, reitera-se que os Municípios adotem medidas para contemplá-los em suas políticas públicas de saúde.

8.2. Monitoramento das Metas do Plano Nacional de Educação - PNE

No contexto das Políticas Públicas o Plano Nacional de Educação- PNE teve a sua importância reconhecida principalmente após o advento da Emenda Constitucional n.º 59/2009, onde passou a ser exigência constitucional com periodicidade decenal, tornando-se assim o norteador do Sistema Nacional de Educação, uma vez que, todas as esferas do governo (União, Estados e Municípios) devem pautar as suas ações em Educação alinhadas ao PNE.

Referido Plano teve a sua aprovação pela Lei Federal n.º 13.005, de 25/06/2014 com vigência de 10 anos e apresenta 10 diretrizes, 20 metas e 254 estratégias com abrangência em todos os níveis de ensino.

Sendo que, as diretrizes foram estabelecidas no art. 2º do PNE e são as seguintes:

- Erradicação do analfabetismo;
- Universalização do atendimento escolar;

¹³ Lei Federal nº 12.466/2011 e Decreto Federal nº 7508/2011

- Superação das desigualdades educacionais, com ênfase na promoção da cidadania e na erradicação de todas as formas de discriminação;
- Melhoria da qualidade da educação;
- Formação para o trabalho e para a cidadania, com ênfase nos valores morais e éticos em que se fundamenta a sociedade;
- Promoção do princípio da gestão democrática da educação pública;
- Promoção humanística, científica, cultural e tecnológica do País;
- Estabelecimento de meta de aplicação de recursos públicos em educação como proporção do Produto Interno Bruto- PIB, que assegure atendimento às necessidades de expansão, com padrão de qualidade e equidade;
- Valorização dos (as) profissionais da educação;
- Promoção dos princípios do respeito aos direitos humanos, à diversidade e à sustentabilidade socioambiental.

As Metas e Estratégias estão discriminadas no Anexo da referida Lei, todavia, considerando a complexidade das mesmas e prazo de dez anos para executá-las, tem-se que no exercício em análise será efetuado o monitoramento da Meta 1 – Universalizar, até 2016, a educação infantil na pré-escola para as crianças de 4 (quatro) a 5 (cinco) anos de idade e ampliar a oferta de educação infantil em creches de forma a atender, no mínimo 50% (cinquenta por cento) das crianças de até 3 (três) anos até o final da vigência deste PNE.

Os dados populacionais foram estimados e atualizados a partir de estudo técnico realizado por auditores fiscais de controle externo da Diretoria de Atividades Especiais (DAE) do TCE/SC.

Destaca-se que a metodologia aplicada para os monitoramentos se encontra discriminadas nos itens seguintes.

8.2.1. Monitoramento da Meta 1 do PNE: Educação Infantil

A educação infantil tem sua conceituação e finalidade definida no artigo 29 da Lei Federal n.º 9.394, de 20/12/1996 (Lei de Diretrizes e Bases da Educação Nacional – LDB). Constituindo a “primeira etapa da educação básica, tem como finalidade o desenvolvimento integral da criança de até 5 (cinco) anos, em seus aspectos físico, psicológico, intelectual e social, complementando ação da família e da comunidade”. É oferecida em “creches, ou entidades equivalentes, para crianças de até três anos de idade” (art. 30, I), e “pré-escolas, para as crianças de 4 (quatro) a 5 (cinco) anos de idade” (art. 30, II).

Para avaliar a primeira Meta prevista da Lei Federal n.º 13.005/2014, e em respeito ao que dispõe o art. 4º da Lei do PNE, passa-se a apresentar o cálculo

das taxas de atendimento em Creche e na Pré-escola no Município de Navegantes.

Ressalta-se que os dados das matrículas em Creches (crianças até 3 anos em 2018) e na Pré-escola (crianças de 4 a 5 anos em 2018) foram extraídos do site do Instituto Nacional de Estudos e Pesquisas Educacionais Anísio Teixeira Legislação e Documentos (Inep), mais especificamente das Sinopses Estatísticas da Educação Básica.

Registre-se que a taxa de atendimento não se confunde com a demanda por vagas na rede pública. Para o cálculo daquela leva-se em consideração o número de matrículas e o percentual previsto no Plano Nacional de Educação, enquanto que a demanda toma em consideração o número de crianças que solicitam vaga em Creches e/ou Pré-escolas. A título exemplificativo, um Município pode ter cumprido a meta prevista no Plano Nacional de Educação e em seu Plano Municipal e ainda assim ter fila de espera por vagas, na hipótese de que o percentual mínimo de atendimento previsto em Lei não ser suficiente para atender toda a demanda.

8.2.2. Taxa de atendimento em Creche

O atendimento da educação infantil em Creche, em regra, deve-se dar para as crianças de até 03 (três) anos de idade e a parte final da Meta 1 do Plano Nacional de Educação define que o ente deve: “ampliar a oferta de Educação Infantil em Creches de forma a atender, no mínimo, 50% das crianças de até 3 anos até o final da vigência deste PNE”.

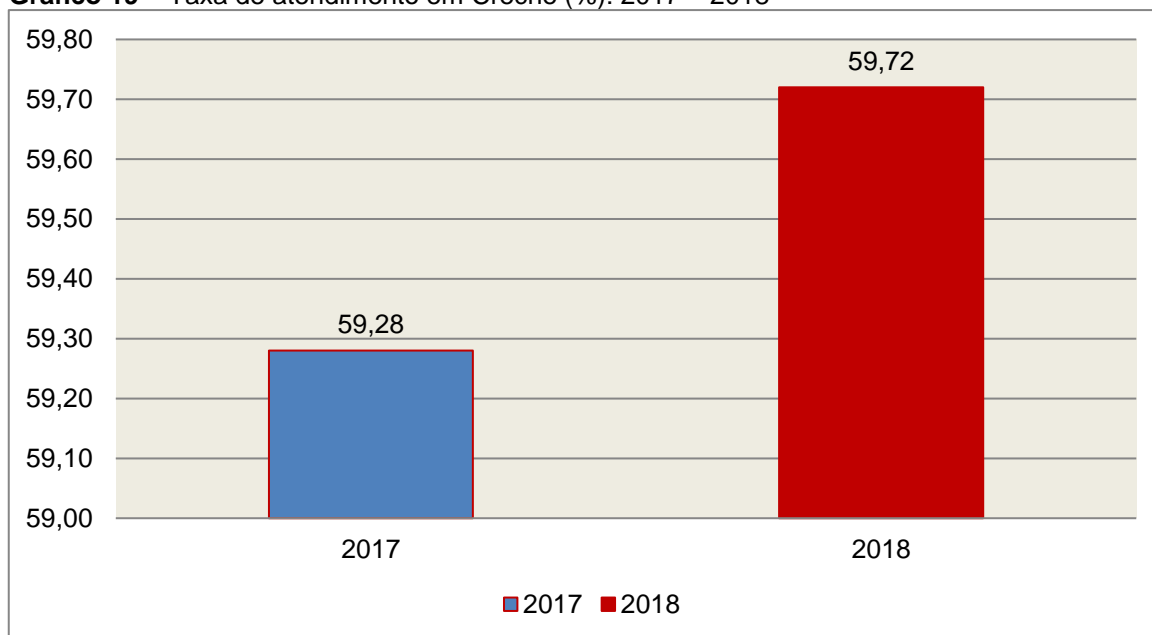
Para avaliação do alcance da parte final da Meta 1 do Plano Nacional de Educação, calculou-se a taxa líquida de matrículas em Creches, ou seja, apenas os matriculados que estejam na faixa etária (0 a 3 anos de idade) prevista no PNE, por meio da seguinte fórmula:

INDICADOR 1B: CRECHES

Fórmula de cálculo:
$$\frac{\text{População de 0 a 3 anos que frequenta a Creche} \times 100}{\text{População de 0 a 3 anos de idade}}$$

Assim, com base nos dados estatísticos do Município de Navegantes, a Taxa de Atendimento de crianças de 0 a 3 anos de idade, que frequentaram as Creches no referido Município, em 2018, foi de 59,72%, estando **DENTRO** do percentual mínimo previsto para a Meta 1 do Plano Nacional de Educação.

Gráfico 19 – Taxa de atendimento em Creche (%): 2017 – 2018



Fonte: dados INEP e levantamento DAE/TCESC

O gráfico anterior demonstra que o Município de Navegantes em 2018 Aumentou sua taxa de atendimento em Creche, em termos percentuais, quando comparado ao exercício anterior.

8.2.3. Taxa de atendimento na Pré-escola

O atendimento da educação infantil na Pré-escola deve-se dar para as crianças de 04 (quatro) a 05 (cinco) anos de idade e a parte inicial da Meta 1 do Plano Nacional de Educação define que o ente deve: “universalizar, até 2016, a Educação Infantil na Pré-escola para as crianças de 4 a 5 anos de idade”.

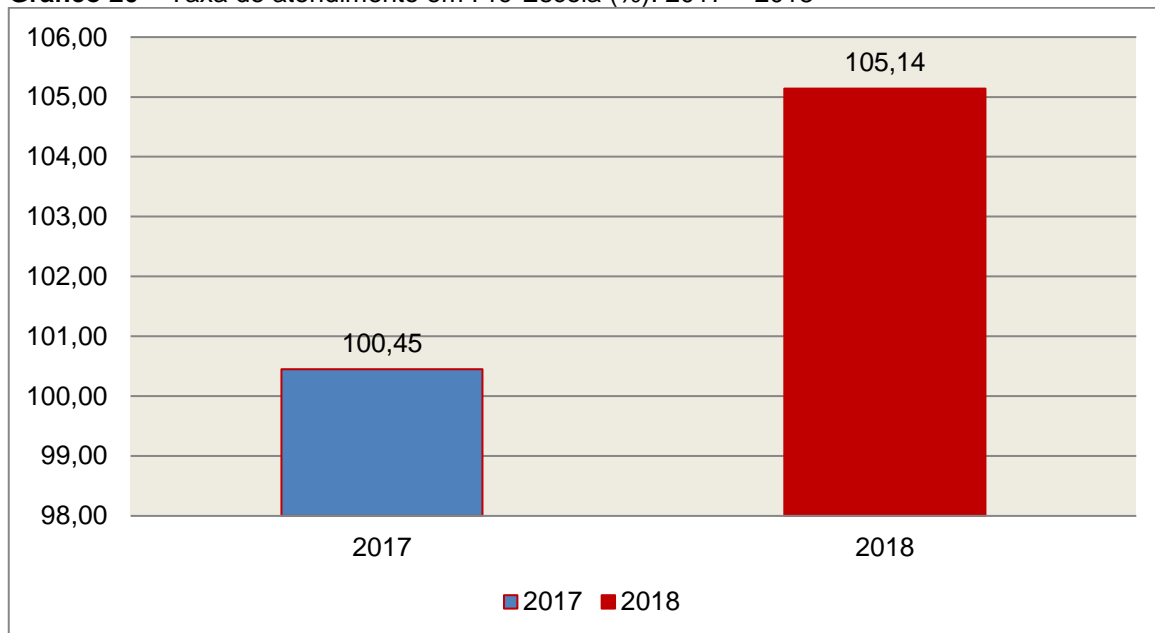
Para avaliação do alcance da parte inicial da Meta 1 do Plano Nacional de Educação, calculou-se a taxa líquida de matrículas na Pré-escola, ou seja, apenas os matriculados que estejam na faixa etária (4 a 5 anos de idade) prevista no PNE, por meio da seguinte fórmula:

<p>INDICADOR 1A: PRÉ-ESCOLA</p> <p>Fórmula de cálculo: População de 4 e 5 anos que frequenta a Pré-escola X 100 População de 4 e 5 anos de idade</p>

Assim, com base nos dados estatísticos do Município de Navegantes, a Taxa de Atendimento de crianças de 4 a 5 anos de idade, que frequentaram a

Pré-escola no referido Município, em 2018, foi de 105,14 %, estando **DENTRO** da Meta 1 do Plano Nacional de Educação.

Gráfico 20 – Taxa de atendimento em Pré-Escola (%): 2017 – 2018



Fonte: dados INEP e levantamento DAE/TCESC

O gráfico anterior demonstra que o Município de Navegantes em 2018 Aumentou sua taxa de atendimento na Pré-escola, em termos percentuais, quando comparado ao exercício anterior.

9. RESTRIÇÕES APURADAS

9.1 RESTRIÇÕES DE ORDEM LEGAL

- 9.1.1 Ausência de remessa do Parecer do Conselho Municipal de Acompanhamento e Controle Social do FUNDEB, em desacordo com o artigo 27, da Lei nº 11.494/07 c/c artigo 7º, III da Instrução Normativa N.TC-20/2015 (item 6.1).

- 9.1.2 Contabilização de Receita Corrente de origem das emendas parlamentares individuais, no montante de **R\$ 1.050.000,00**, em desacordo com a Portaria Interministerial STN/SOF nº 163/2001 e alterações posteriores c/c art. 85 da Lei n.º 4.320/64 (item 3.3 e Anexo 10 às fls. 95 a 105).
- 9.1.3 Atraso na remessa da Prestação de Contas do Prefeito, caracterizando afronta ao artigo 51 da Lei Complementar n.º 202/2000 c/c o artigo 7º da Instrução Normativa nº TC – 20/2015 (folhas 2 a 4).

10. SÍNTESE DO EXERCÍCIO DE 2018

Quadro 22 – Síntese

1) Balanço Anual Consolidado	Embora, as demonstrações apresentem inconsistências de natureza contábil, essas não afetam de forma significativa a posição financeira, orçamentária e patrimonial do exercício em análise.	
2) Resultado Orçamentário	Superávit	R\$ 8.278.731,52
3) Resultado Financeiro	Superávit	R\$ 27.223.437,55
4) LIMITES	PARÂMETRO MÍNIMO	REALIZADO
4.1) Saúde	15,00%	25,02%
4.2) Ensino	25,00%	25,99%
4.3) FUNDEB	60,00%	60,66%
	95,00%	96,61%
4.4) Despesas com pessoal	PARÂMETRO MÁXIMO	REALIZADO
a) Município	60,00%	52,73%
b) Poder Executivo	54,00%	51,50%
c) Poder Legislativo	6,00%	1,23%
4.5) L.C. Nº 131/2009 E DEC. Nº 7.185/2010	CUMPRIU	

CONCLUSÃO

Considerando que a apreciação das contas tomou por base os dados e informações exigidos pela legislação aplicável, de veracidade ideológica apenas presumida, podendo o Tribunal de Contas - a qualquer época e desde que venha a ter ciência de ato ou fato que a desabone - reapreciar, reformular seu entendimento e emitir novo pronunciamento a respeito;

Considerando que a análise foi efetuada conforme técnicas apropriadas de auditoria, que preveem inclusive a realização de inspeção *in loco* e a utilização de amostragem, conforme o caso;

Considerando que o julgamento das contas de governo do Prefeito Municipal, pela Colenda Câmara de Vereadores, não envolve exame da responsabilidade de administradores municipais, inclusive do Prefeito, quanto a atos de competência do exercício em causa, que devem ser objeto de exame em processos específicos;

Considerando que foi efetuada a análise pelo Corpo Técnico quanto ao cumprimento dos incisos IX e X do Anexo II – Relatório do Órgão Central do Sistema de Controle Interno da Instrução Normativa TCE/SC n.º 20/2015;

Considerando o exposto e mais o que dos autos consta, para efeito de emissão de PARECER PRÉVIO a que se refere o art. 50 da Lei Complementar nº 202/2000, referente às contas do **exercício de 2018 do Município de Navegantes**.

Diante das **Restrições de Ordem Legal** apuradas no item **9.1**, deste Relatório, entende esta Diretoria que possa o Tribunal de Contas, além da emissão do parecer prévio, decidir por:

I - **RECOMENDAR** à Câmara de Vereadores anotação e verificação de acatamento, pelo Poder Executivo, das observações constantes do presente Relatório;

II – **RECOMENDAR** ao Órgão Central de Controle Interno que atente para o cumprimento do inciso X do Anexo II – Relatório do Órgão Central do Sistema de Controle Interno da Instrução Normativa TCE/SC n.º 20/2015, no que se refere ao cumprimento da aplicação de no mínimo 95% de recursos do FUNDEB;

III – **DAR CIÊNCIA** ao Conselho Municipal de Educação, em cumprimento à Ação 9c.2 estabelecida na Portaria nº TC-0374/2018, acerca da análise do cumprimento dos limites no Ensino e FUNDEB, dos Pareceres do Conselho do FUNDEB e Alimentação Escolar e do monitoramento da Meta 1 do Plano Nacional de Educação, conforme itens 5.2, 6.1, 6.5 e 8.2, deste Relatório;

IV - **SOLICITAR** à Câmara de Vereadores seja o Tribunal de Contas comunicado do resultado do julgamento das Contas Anuais em questão, conforme prescreve o art. 59 da Lei Complementar nº 202/2000, inclusive com a remessa do ato respectivo e da ata da sessão de julgamento da Câmara.

É o Relatório,

DGO/Divisão 2, em 20/08/2019.

LEONARDO VALENTE FAVARETTO
Auditor Fiscal de Controle Externo

Visto em 21/08/2019.

LUCIA HELENA GARCIA
Auditor Fiscal de Controle Externo
Chefe da Divisão 2

De Acordo

Em 21/08/2019.

SALETE OLIVEIRA
Coordenadora de Controle
Coordenadoria de Contas de
Governo Municipal

Encaminhem-se os autos ao MPJTC para a necessária manifestação.

Moises Hoegenn
Diretor
Diretoria de Contas de Governo - DGO

INFORMAÇÕES COMPLEMENTARES

Deduções das Despesas com Ações e Serviços Públicos de Saúde

Descrição	R\$
Despesas Empenhadas com Recursos de Convênios Destinados às Ações e Serviços de Saúde	13.766.319,33
Despesas excluídas por não serem consideradas como de Ações e Serviços Públicos de Saúde	5.200,99
Despesas com repasses ao Consórcio Público de Saúde, sem prestação de Contas (Anexo do Relatório de Instrução – 02)	61.123,46
Total das Deduções com Ações e Serviços Públicos de Saúde do Município	13.832.643,78

Deduções consideradas para fins de Limite Constitucional: Gastos com Manutenção e Desenvolvimento do Ensino

Descrição	R\$
Despesas com Recursos de Convênios e/ou Receitas Vinculadas destinadas à Educação Infantil	5.205.920,75
Despesas excluídas por não serem consideradas como de manutenção e Desenvolvimento da Educação Infantil	81.522,00
Valor referente a despesas consideradas na Educação Infantil em exercícios anteriores (fontes 0 e/ou 1 e/ou 18 e/ou 19) inscritas em Restos a Pagar e canceladas no exercício em análise	31.421,75
Despesas com Recursos de Convênios e/ou Receitas Vinculadas destinados ao Ensino Fundamental	5.842.146,15
Despesas excluídas por não serem consideradas como de manutenção e Desenvolvimento do Ensino Fundamental	46.238,00
Valor referente a despesas consideradas no Ensino Fundamental em exercícios anteriores (fontes 0 e/ou 1 e/ou 18 e/ou 19) inscritas em Restos a Pagar e canceladas no exercício em análise	27.384,24
Resultado líquido das transferências do Fundeb	48.826.161,56
Total das deduções consideradas para fins de Limite Constitucional	60.060.794,45

Deduções da Despesa com Pessoal

Descrição	R\$
Executivo: Despesas com Inativos e Pensionistas, pagas com recursos das Contribuições dos Servidores, Contribuição Patronal aos Regimes Próprios de Previdência e a Compensação Financeira entre os Regimes de Previdência* (Grupo de Natureza de Despesa 1, Elemento de Despesa: 01, 03 e 05, contabilizadas no Instituto de Previdência, com Fontes de Recursos Vinculadas)(despesas liquidadas)	10.256.955,82
Executivo: Sentenças Judiciais* (Grupo de Natureza de Despesa 1; elemento de Despesa 91) (despesas liquidadas)	338.049,43
Executivo: Despesas de Exercícios Anteriores* (Grupo de Natureza de Despesa 1; elemento de Despesa 92) (despesas liquidadas)**	19.079,43
Executivo: Indenizações e Restituições Trabalhistas* (Grupo de Natureza de Despesa 1; elemento de Despesa 94) (despesas liquidadas)	1.282.618,48
Total das Deduções das Despesas com Pessoal do Poder Executivo	11.896.703,16
Legislativo: Indenizações e Restituições Trabalhistas* (Grupo de Natureza de Despesa 1; elemento de Despesa 94) (despesas liquidadas)	80.393,88
Total das deduções das despesas com pessoal do Poder Legislativo	80.393,88

* Fonte Sistema e-Sfinge

** Em atenção à nota explicativa de folha 282, despesas excluídas do cálculo de despesas com pessoal do Poder Executivo.

Restos a pagar não processados – Despesa de Pessoal

Descrição	R\$
RESTOS A PAGAR NÃO PROCESSADOS - PODER EXECUTIVO – Inscritos*:	
(+) Restos a Pagar não Processados - Pessoal e encargos	
(+) Restos a Pagar não Processados - Outras despesas de pessoal decorrentes de contratos de terceirização (§ 1º do art. 18 da LRF)	14.913,00
(-) Restos a Pagar não Processados - Sentenças Judiciais	
(-) Restos a Pagar não Processados - Despesas de Exercícios Anteriores	
(-) Restos a Pagar não Processados - Indenizações e Restituições Trabalhistas	
(-) Restos a Pagar não Processados - Despesas com Inativos e Pensionistas pagas com Contrib Servid e Patron ao RPPS e Comp. Finan.	
Pessoal e encargos Inscritos em Restos a Pagar não Processados – PODER EXECUTIVO (QUADRO 18)	14.913,00
RESTOS A PAGAR NÃO PROCESSADOS – PODER LEGISLATIVO – Inscritos*:	
(+) Pessoal e encargos (RPNP)	
(+) Outras despesas de pessoal decorrentes de contratos de terceirização (§ 1º do art. 18 da LRF) (RPNP)	
(-) Sentenças Judiciais (RPNP)	
(-) Despesas de Exercícios Anteriores (RPNP)	
(-) Indenizações e Restituições Trabalhistas (RPNP)	

* Fonte Sistema e-Sfinge

APÊNDICE

Despesas com Recursos de Convênios e/ou Receitas Vinculadas destinadas à Saúde:

Fonte de Recurso	Ano	Sub Função	Valor Empenho (R\$)	Valor Liquidação (R\$)	Valor Pagamento (R\$)
06 - Recursos Diretamente Arrecadados pela Administração Indireta e Fundos	2018	301	9.187,61	9.187,61	9.187,61
06 - Recursos Diretamente Arrecadados pela Administração Indireta e Fundos	2018	304	290.893,98	282.736,80	282.651,80
33 - Transferências de Convênios – União/Saúde	2018	301	229.343,50	222.463,50	209.604,50
38 - Transferências do Sistema Único de Saúde – SUS/União	2018	301	6.884.901,30	6.614.274,64	6.316.075,02
38 - Transferências do Sistema Único de Saúde – SUS/União	2018	302	4.552.963,41	4.431.953,59	4.406.177,28
38 - Transferências do Sistema Único de Saúde – SUS/União	2018	303	422.373,72	247.478,71	246.358,71
38 - Transferências do Sistema Único de Saúde – SUS/União	2018	304	102.785,88	101.709,48	95.209,48
38 - Transferências do Sistema Único de Saúde – SUS/União	2018	305	212.316,97	208.188,47	208.188,47
63 - Transferências de Convênios – Estado/Saúde	2018	301	456.335,30	456.335,30	456.335,30
67 - Transferências do Sistema Único de Saúde – SUS/Estado	2018	301	381.001,74	339.790,61	332.591,46
67 - Transferências do Sistema Único de Saúde – SUS/Estado	2018	303	224.215,92	220.098,30	220.098,30
TOTAL			13.766.319,33	13.134.217,01	12.782.477,93

Despesas excluídas por não serem consideradas como de Ações e Serviços Públicos de Saúde:

Unidade	Fonte de Recurso	Sub Função	Nº Empenho	Data Empenho	Credor	Valor Empenho (R\$)	Valor Liquidação (R\$)	Valor Pagamento (R\$)	Histórico
Fundo Municipal de Saúde de Navegantes	02 - Receitas de Impostos e Transf de Saúde	301	1973	10/09/2018	DPRF - DEPARTAMENTO DE POLICIA RODOVIARIA FEDERAL	85,13	85,13	85,13	PELA DESPESA EMPENHADA REFERENTE MULTA POR INFRAÇÃO DE TRÂNSITO, APLICADA AO VEÍCULO MARCA/MODELO: FIAT/DUCATO TH AMB, PLACA MED 3057 PERTENCENTE A FROTA DE VEICULOS DO FUNDO MUNICIPAL DE SAÚDE, CONFORME DOCUMENTOS EM ANEXO. - EM BIGUAÇU NO DIA 09/09/2013 ÀS 15H37MIN00S BR 101 KM 175 UF-SC; - INFRAÇÃO: TRANSITAR EM VLOCIDADE SUPERIOR A MÁXIMA PERMITIDA EM ATÉ 20%.
Fundo Municipal de Saúde de Navegantes	02 - Receitas de Impostos e Transf de Saúde	301	1979	10/09/2018	FUNDAÇÃO MUNICIPAL DE VIGILANCIA NAVETRAN	156,18	156,18	156,18	PELA DESPESA EMPENHADA REFERENTE MULTA POR INFRAÇÃO DE TRÂNSITO, APLICADA AO VEÍCULO MARCA/MODELO: FIAT/UNO ATTRACTIVE 1.0, PLACA QHS 6967 PERTENCENTE A FROTA DE VEICULOS DO FUNDO MUNICIPAL DE SAÚDE, CONFORME DOCUMENTOS EM ANEXO. - EM NAVEGANTES NO DIA 01/08/2018 ÀS 15H00MIN00S RUA ONORIO BORTOLATO, 3643; - INFRAÇÃO: TRANSITAR COM VEICULO EM DESACORDO COM ESPECIFICAÇÃO, FALTA INSCRIÇÃO E SIMBOLO NECESSÁRIO IDENTIFICAÇÃO.

Unidade	Fonte de Recurso	Sub Função	Nº Empenho	Data Empenho	Credor	Valor Empenho (R\$)	Valor Liquidação (R\$)	Valor Pagamento (R\$)	Histórico
Fundo Municipal de Saúde de Navegantes	02 - Receitas de Impostos e Transf de impostos: Saúde	301	1977	10/09/2018	FUNDAÇÃO MUNICIPAL DE VIGILANCIA NAVETRAN	298,08	298,08	298,08	PELA DESPESA EMPENHADA REFERENTE MULTA POR INFRAÇÃO DE TRÂNSITO, APLICADA AO VEÍCULO MARCA/MODELO: FIAT/UNO ATTRACTIVE 1.0, PLACA QHS 6967 PERTENCENTE A FROTA DE VEICULOS DO FUNDO MUNICIPAL DE SAÚDE, CONFORME DOCUMENTOS EM ANEXO. - EM NAVEGANTES NO DIA 09/03/2018 ÀS 10H00MIN00S RUA NEREU LIBERATO NUNES, 150; - INFRAÇÃO: ESTACIONAR NAS VAGAS RESERVADAS PESSOAS COM DEFICIENCIA, SEM CREDENC.
Fundo Municipal de Saúde de Navegantes	02 - Receitas de Impostos e Transf de impostos: Saúde	301	1978	10/09/2018	FUNDAÇÃO MUNICIPAL DE VIGILANCIA NAVETRAN	296,40	296,40	296,40	PELA DESPESA EMPENHADA REFERENTE MULTA POR INFRAÇÃO DE TRÂNSITO, APLICADA AO VEÍCULO MARCA/MODELO: FIAT/UNO ATTRACTIVE 1.0, PLACA QHS 6967 PERTENCENTE A FROTA DE VEICULOS DO FUNDO MUNICIPAL DE SAÚDE, CONFORME DOCUMENTOS EM ANEXO. - EM NAVEGANTES NO DIA 15/05/2018 ÀS 09H00MIN00S RUA ANIBAL GAYA, 149; - INFRAÇÃO: MULTA POR NÃO IDENTIFICAÇÃO DO INFRATOR, IMPOSTA À PESSOA JURÍDICA.
Fundo Municipal de Saúde de Navegantes	02 - Receitas de Impostos e Transf de impostos: Saúde	301	1971	10/09/2018	DPRF - DEPARTAMENTO DE POLICIA RODOVIARIA FEDERAL	85,13	85,13	85,13	PELA DESPESA EMPENHADA REFERENTE MULTA POR INFRAÇÃO DE TRÂNSITO, APLICADA AO VEÍCULO MARCA/MODELO: GM/PRISMA JOY, PLACA MHL 8416 PERTENCENTE A FROTA DE VEICULOS DO FUNDO MUNICIPAL DE SAÚDE, CONFORME DOCUMENTOS EM ANEXO. - EM BIGUAÇU NO DIA 16/08/2016 ÀS 10H39MIN00S BR 101 KM 101 UF-SC; - INFRAÇÃO: TRANSITAR EM VELOCIDADE SUPERIOR A MÁXIMA PERMITIDA EM ATÉ 20%.
Fundo Municipal de Saúde de Navegantes	02 - Receitas de Impostos e Transf de impostos: Saúde	301	2078	26/09/2018	Departamento Estadual de Trânsito de Santa Catarin	197,18	197,18	197,18	PELA DESPESA EMPENHADA REFERENTE MULTA POR INFRAÇÃO DE TRÂNSITO, APLICADA AO VEÍCULO MARCA/MODELO: GM/PRISMA JOY, PLACA MHL 8416 PERTENCENTE A FROTA DE VEICULOS DO FUNDO MUNICIPAL DE SAÚDE, CONFORME DOCUMENTOS EM ANEXO. - EM GASPAS NO DIA 07/09/2017 ÀS 10H03MIN00S BR 470 KM 35; - INFRAÇÃO: TRANSITAR EM VELOCIDADE SUPERIOR À MÁXIMA PERMITIDA EM MAIS DE 20% ATÉ 50%.
Fundo Municipal de Saúde de Navegantes	02 - Receitas de Impostos e Transf de impostos: Saúde	301	1980	10/09/2018	DETRANS - DEPARTAMENTO DE TRANSITO DE JOINVILLE	136,24	136,24	136,24	PELA DESPESA EMPENHADA REFERENTE MULTA POR INFRAÇÃO DE TRÂNSITO, APLICADA AO VEÍCULO MARCA/MODELO: GM/PRISMA JOY, PLACA MHL 8416 PERTENCENTE A FROTA DE VEICULOS DO FUNDO MUNICIPAL DE SAÚDE, CONFORME DOCUMENTOS EM ANEXO. - EM JOINVILLE NO DIA 13/09/2017 ÀS 12H55MIN13S AVENIDA MARQUES DE OLINDA, PRÓXIMO 2841 - SENTIDO S/N; - INFRAÇÃO: TRANSITAR EM VELOCIDADE SUPERIOR À MÁXIMA PERMITIDA EM ATÉ 20%.
Fundo Municipal de Saúde de Navegantes	02 - Receitas de Impostos e Transf de impostos: Saúde	301	1982	10/09/2018	DETRANS - DEPARTAMENTO DE TRANSITO DE JOINVILLE	134,94	134,94	134,94	PELA DESPESA EMPENHADA REFERENTE MULTA POR INFRAÇÃO DE TRÂNSITO, APLICADA AO VEÍCULO MARCA/MODELO: GM/PRISMA JOY, PLACA MHL 8416 PERTENCENTE A FROTA DE VEICULOS DO FUNDO MUNICIPAL DE SAÚDE, CONFORME DOCUMENTOS EM ANEXO. - EM JOINVILLE NO DIA 30/10/2017 ÀS 07H00MIN41S RUA MARQUES DE OLINDA,

Unidade	Fonte de Recurso	Sub Função	Nº Empenho	Data Empenho	Credor	Valor Empenho (R\$)	Valor Liquidação (R\$)	Valor Pagamento (R\$)	Histórico
									PRÓXIMO 2841 - SENTIDO S/N; - INFRAÇÃO: TRANSITAR EM VELOCIDADE SUPERIOR À MÁXIMA PERMITIDA EM ATÉ 20%.
Fundo Municipal de Saúde de Navegantes	02 - Receitas de Impostos e Transf de impostos: Saúde	301	1981	10/09/2018	DETRANS - DEPARTAMENTO DE TRANSITO DE JOINVILLE	135,63	135,63	135,63	PELA DESPESA EMPENHADA REFERENTE MULTA POR INFRAÇÃO DE TRÂNSITO, APLICADA AO VEÍCULO MARCA/MODELO: GM/PRISMA JOY, PLACA MHL 8416 PERTENCENTE A FROTA DE VEICULOS DO FUNDO MUNICIPAL DE SAÚDE, CONFORME DOCUMENTOS EM ANEXO. - EM JOINVILLE NO DIA 31/10/2017 ÀS 09H00MIN00S RUA XV DE NOVEMBRO, 1383; - INFRAÇÃO: MULTA POR NÃO IDENTIFICAÇÃO DO INFRATOR, IMPOSTA A PESSOA JURÍDICA.
Fundo Municipal de Saúde de Navegantes	02 - Receitas de Impostos e Transf de impostos: Saúde	301	65	02/01/2018	DPRF - DEPARTAMENTO DE POLICIA RODOVIARIA FEDERAL	127,69	127,69	127,69	PELA DESPESA EMPENHADA REFERENTE MULTA POR INFRAÇÃO DE TRÂNSITO, APLICADA AO VEÍCULO MARCA/MODELO: GM/PRISMA JOY, PLACA MHL 8506 PERTENCENTE A FROTA DE VEICULOS DO FUNDO MUNICIPAL DE SAÚDE, CONFORME DOCUMENTOS EM ANEXO. - EM BIGUAÇU NO DIA 09/06/2014 ÀS 17H15MIN00S BR 101 KM 175 UF-SC; - INFRAÇÃO: TRANSITAR EM VELOCIDADE SUPERIOR À MÁXIMA PERMITIDA EM MAIS DE 20% ATÉ 50%.
Fundo Municipal de Saúde de Navegantes	02 - Receitas de Impostos e Transf de impostos: Saúde	301	1974	10/09/2018	PREFEITURA MUNICIPAL DE BLUMENAU - SETERB	156,18	156,18	156,18	PELA DESPESA EMPENHADA REFERENTE MULTA POR INFRAÇÃO DE TRÂNSITO, APLICADA AO VEÍCULO MARCA/MODELO: GM/PRISMA MAXX, PLACA MFP 7667 PERTENCENTE A FROTA DE VEICULOS DO FUNDO MUNICIPAL DE SAÚDE, CONFORME DOCUMENTOS EM ANEXO. - EM BLUMENAU NO DIA 20/06/2018 ÀS 14H31MIN00S RUA SILVANO CANDIDO DA SILVA, 2011; - INFRAÇÃO: DEIXAR O PASSAGEIRO DE USAR O CINTO SEGURANÇA.
Fundo Municipal de Saúde de Navegantes	02 - Receitas de Impostos e Transf de impostos: Saúde	301	1972	10/09/2018	DPRF - DEPARTAMENTO DE POLICIA RODOVIARIA FEDERAL	574,62	574,62	574,62	PELA DESPESA EMPENHADA REFERENTE MULTA POR INFRAÇÃO DE TRÂNSITO, APLICADA AO VEÍCULO MARCA/MODELO: GM/PRISMA MAXX, PLACA MFP 7667 PERTENCENTE A FROTA DE VEICULOS DO FUNDO MUNICIPAL DE SAÚDE, CONFORME DOCUMENTOS EM ANEXO. - EM NAVEGANTES NO DIA 09/06/2016 ÀS 10H59MIN00S BR 470 KM 08 UF-SC; - INFRAÇÃO: TRANSITAR COM O VEICULO EM ACOSTAMENTO.
Fundo Municipal de Saúde de Navegantes	02 - Receitas de Impostos e Transf de impostos: Saúde	301	1408	29/06/2018	GASPAR PREFEITURA	156,18	156,18	156,18	PELA DESPESA EMPENHADA REFERENTE MULTA POR INFRAÇÃO DE TRÂNSITO, APLICADA AO VEÍCULO MARCA/MODELO: GM/VECTRA SADAN ELEGANCE, PLACA MHR 1114 PERTENCENTE A FROTA DE VEICULOS DO FUNDO MUNICIPAL DE SAÚDE, CONFORME DOCUMENTOS EM ANEXO. - EM GASPAR NO DIA 02/04/2018 ÀS 09H00MIN00S RODOVIA SC 470 KM 25, 2387; - INFRAÇÃO: MULTA POR NÃO IDENTIF. DO INFRATOR, IMPOSTA A PESSOA JURÍDICA.
Fundo Municipal de Saúde de Navegantes	02 - Receitas de Impostos e Transf de impostos: Saúde	301	788	17/04/2018	GASPAR PREFEITURA	156,18	156,18	156,18	PELA DESPESA EMPENHADA REFERENTE MULTA POR INFRAÇÃO DE TRÂNSITO, APLICADA AO VEÍCULO MARCA/MODELO: GM/VECTRA SADAN ELEGANCE, PLACA MHR 1114 PERTENCENTE A FROTA DE VEICULOS DO FUNDO MUNICIPAL DE SAÚDE, CONFORME DOCUMENTOS EM ANEXO. - EM GASPAR NO DIA 22/02/2018 ÀS 18H57MIN06S RUA VIDAL FLAVIO DIAS,

Unidade	Fonte de Recurso	Sub Função	Nº Empenho	Data Empenho	Credor	Valor Empenho (R\$)	Valor Liquidação (R\$)	Valor Pagamento (R\$)	Histórico
									PRÓXIMO Nº 296; - INFRAÇÃO: TRANSITAR EM VELOCIDADE SUPERIOR À MÁXIMA PERMITIDA EM MAIS DE 20% ATÉ 50%.
Fundo Municipal de Saúde de Navegantes	02 - Receitas de Impostos e Transf de impostos: Saúde	301	1154	23/05/2018	DPRF - DEPARTAMENTO DE POLICIA RODOVIARIA FEDERAL	132,82	132,82	132,82	PELA DESPESA EMPENHADA REFERENTE MULTA POR INFRAÇÃO DE TRÂNSITO, APLICADA AO VEÍCULO MARCA/MODELO: GM/VECTRA SEDAN ELEGANCE, PLACA MHR 1114 PERTENCENTE A FROTA DE VEICULOS DO FUNDO MUNICIPAL DE SAÚDE, CONFORME DOCUMENTOS EM ANEXO. - EM MARACAJA NO DIA 23/01/2017 ÀS 16H50MIN00S BR 101 KM 398 UF-SC; - INFRAÇÃO: TRANSITAR EM VELOCIDADE SUPERIOR À MÁXIMA PERMITIDA EM MAIS DE 20%.
Fundo Municipal de Saúde de Navegantes	02 - Receitas de Impostos e Transf de impostos: Saúde	301	929	30/04/2018	DPRF - DEPARTAMENTO DE POLICIA RODOVIARIA FEDERAL	85,13	85,13	85,13	PELA DESPESA EMPENHADA REFERENTE MULTA POR INFRAÇÃO DE TRÂNSITO, APLICADA AO VEÍCULO MARCA/MODELO: I/FIAT SIENA EL 1.4 FLEX, PLACA MMA 5624 PERTENCENTE A FROTA DE VEICULOS DO FUNDO MUNICIPAL DE SAÚDE, CONFORME DOCUMENTOS EM ANEXO. - EM BIGUAÇU NO DIA 26/08/2016 ÀS 16H32MIN00S BR 101 KM 174 UF-SC; - INFRAÇÃO: TRANSITAR EM VELOCIDADE SUPERIOR À MÁXIMA PERMITIDA EM MAIS DE 20%.
Fundo Municipal de Saúde de Navegantes	02 - Receitas de Impostos e Transf de impostos: Saúde	301	1675	14/08/2018	DPRF - DEPARTAMENTO DE POLICIA RODOVIARIA FEDERAL	85,13	85,13	85,13	PELA DESPESA EMPENHADA REFERENTE MULTA POR INFRAÇÃO DE TRÂNSITO, APLICADA AO VEÍCULO MARCA/MODELO: I/FIAT SIENA EL 1.4 FLEX, PLACA MMA 5624 PERTENCENTE A FROTA DE VEICULOS DO FUNDO MUNICIPAL DE SAÚDE, CONFORME DOCUMENTOS EM ANEXO. - EM JOAÇABA NO DIA 24/08/2016 ÀS 12H36MIN00S BR 282 KM 387 UF-SC; - INFRAÇÃO: EM MOVIMENTO DE DIA, DEIXAR DE MANTER ACESA LUZ BAIXA NAS RODOVIAS.
Fundo Municipal de Saúde de Navegantes	02 - Receitas de Impostos e Transf de impostos: Saúde	301	1156	23/05/2018	PREFEITURA MUNICIPAL DE BALNEARIO CAMBORIU	267,63	267,63	267,63	PELA DESPESA EMPENHADA REFERENTE MULTA POR INFRAÇÃO DE TRÂNSITO, APLICADA AO VEÍCULO MARCA/MODELO: I/FIAT SIENA EL 1.4 FLEX, PLACA MMA 5864 PERTENCENTE A FROTA DE VEICULOS DO FUNDO MUNICIPAL DE SAÚDE, CONFORME DOCUMENTOS EM ANEXO. - EM BALNEÁRIO CAMBORIÚ NO DIA 15/09/2017 ÀS 14H53MIN037S AVENIDA NORMANDO TEDESCO, 1223, SENTIDO CENTRO/BARRA SUL; - INFRAÇÃO: TRANSITAR EM VELOCIDADE SUPERIOR À MÁXIMA PERMITIDA EM ATÉ 20%. - EM BALNEÁRIO CAMBORIU NO DIA 06/11/2017 ÀS 09H00MIN000S AVENIDA SANTA CATARINA, 701; - INFRAÇÃO: MULTA POR NÃO IDENTIF. DO INFRATOR, IMPOSTA A PESSOA JURIDICA.
Fundo Municipal de Saúde de Navegantes	02 - Receitas de Impostos e Transf de impostos: Saúde	301	1155	23/05/2018	PREFEITURA MUNIC ITAJAÍ - CODETRAN	264,29	264,29	264,29	PELA DESPESA EMPENHADA REFERENTE MULTA POR INFRAÇÃO DE TRÂNSITO, APLICADA AO VEÍCULO MARCA/MODELO: I/FIAT SIENA EL 1.4 FLEX, PLACA MMA 5864 PERTENCENTE A FROTA DE VEICULOS DO FUNDO MUNICIPAL DE SAÚDE, CONFORME DOCUMENTOS EM ANEXO. - EM ITAJAI NO DIA 23/11/2017 ÀS 12H46MIN031S RODOVIA OSVALDO REIS, 911; - INFRAÇÃO: TRANSITAR EM VELOCIDADE SUPERIOR À MÁXIMA PERMITIDA EM ATÉ 20%. - EM ITAJAI NO DIA 11/01/2017 ÀS

Unidade	Fonte de Recurso	Sub Função	Nº Empenho	Data Empenho	Credor	Valor Empenho (R\$)	Valor Liquidação (R\$)	Valor Pagamento (R\$)	Histórico
									09H00MIN000S AVENIDA RUA BLUMENAU, 1500; - INFRAÇÃO: MULTA POR NÃO IDENTIF. DO INFRATOR, IMPOSTA A PESSOA JURIDICA.
Fundo Municipal de Saúde de Navegantes	02 - Receitas de Impostos e Transf de impostos: Saúde	301	1147	23/05/2018	PREFEITURA MUNIC ITAJAI - CODETRAN	269,09	269,09	269,09	PELA DESPESA EMPENHADA REFERENTE MULTA POR INFRAÇÃO DE TRÂNSITO, APLICADA AO VEÍCULO MARCA/MODELO: I/FIAT SIENA EL 1.4 FLEX, PLACA MMA 5984 PERTENCENTE A FROTA DE VEICULOS DO FUNDO MUNICIPAL DE SAÚDE, CONFORME DOCUMENTOS EM ANEXO. - EM ITAJAI NO DIA 19/08/2017 ÀS 22H40MIN043S AVENIDA VEREADOR ABRAHÃO JOÃO FRANCISCO/ AVENIDA CELSO MARCOS; - INFRAÇÃO: PARAR SOBRE FAIXA DE PEDESTRE MUDANÇA SINAL LUMINOSO ELETRONICA. - EM ITAJAI NO DIA 05/10/2017 ÀS 09H00MIN000S AVENIDA RUA BLUMENAU, 1500; - INFRAÇÃO: MULTA POR NÃO IDENTIF. DO INFRATOR, IMPOSTA A PESSOA JURIDICA.
Fundo Municipal de Saúde de Navegantes	02 - Receitas de Impostos e Transf de impostos: Saúde	301	1985	10/09/2018	Departamento Estadual de Trânsito de Santa Catarin	131,46	131,46	131,46	PELA DESPESA EMPENHADA REFERENTE MULTA POR INFRAÇÃO DE TRÂNSITO, APLICADA AO VEÍCULO MARCA/MODELO: I/PEUGEOT PARTNER FURG, PLACA MIY 6837 PERTENCENTE A FROTA DE VEICULOS DO FUNDO MUNICIPAL DE SAÚDE, CONFORME DOCUMENTOS EM ANEXO. - EM NAVEGANTES NO DIA 23/05/2017 ÀS 07H58MIN00S BR 470 KM 7; - INFRAÇÃO: TRANSITAR EM VELOCIDADE SUPERIOR À MÁXIMA PERMITIDA EM ATÉ 20%.
Fundo Municipal de Saúde de Navegantes	02 - Receitas de Impostos e Transf de impostos: Saúde	301	1986	10/09/2018	Departamento Estadual de Trânsito de Santa Catarin	131,46	131,46	131,46	PELA DESPESA EMPENHADA REFERENTE MULTA POR INFRAÇÃO DE TRÂNSITO, APLICADA AO VEÍCULO MARCA/MODELO: I/PEUGEOT PARTNER FURG, PLACA MIY 6837 PERTENCENTE A FROTA DE VEICULOS DO FUNDO MUNICIPAL DE SAÚDE, CONFORME DOCUMENTOS EM ANEXO. - EM NAVEGANTES NO DIA 26/05/2017 ÀS 11H49MIN00S BR 470 KM 3,93; - INFRAÇÃO: TRANSITAR EM VELOCIDADE SUPERIOR À MÁXIMA PERMITIDA EM ATÉ 20%.
Fundo Municipal de Saúde de Navegantes	02 - Receitas de Impostos e Transf de impostos: Saúde	301	63	02/01/2018	DETRANS - DEPARTAMENTO DE TRANSITO DE JOINVILLE	299,66	299,66	299,66	PELA DESPESA EMPENHADA REFERENTE MULTA POR INFRAÇÃO DE TRÂNSITO, APLICADA AO VEÍCULO MARCA/MODELO: PEUGEOT/BOXER CLASSY VAN, PLACA QHU 0159 PERTENCENTE A FROTA DE VEICULOS DO FUNDO MUNICIPAL DE SAÚDE, CONFORME DOCUMENTOS EM ANEXO. - EM JOINVILLE NO DIA 26/06/2017 ÀS 09H00MIN00S RUA XV DE NOVEMBRO, 1383; - INFRAÇÃO: MULTA POR NÃO IDENTIFICAÇÃO DO INFRATOR, IMPOSTA À PESSOA JURÍDICA.
Fundo Municipal de Saúde de Navegantes	02 - Receitas de Impostos e Transf de impostos: Saúde	301	1975	10/09/2018	FUNDAÇÃO MUNICIPAL DE VIGILANCIA NAVETRAN	299,66	299,66	299,66	PELA DESPESA EMPENHADA REFERENTE MULTA POR INFRAÇÃO DE TRÂNSITO, APLICADA AO VEÍCULO MARCA/MODELO: RENAULT/MASTER EURO AMB, PLACA QID 5718 PERTENCENTE A FROTA DE VEICULOS DO FUNDO MUNICIPAL DE SAÚDE, CONFORME DOCUMENTOS EM ANEXO. - EM NAVEGANTES NO DIA 09/03/2018 ÀS 09H00MIN00S RUA ANIBAL GAYA, 149; - INFRAÇÃO: MULTA POR NÃO IDENTIF. DO INFRATOR, IMPOSTA A PESSOA JURIDICA.

Unidade	Fonte de Recurso	Sub Função	Nº Empenho	Data Empenho	Credor	Valor Empenho (R\$)	Valor Liquidação (R\$)	Valor Pagamento (R\$)	Histórico
Fundo Municipal de Saúde de Navegantes	02 - Receitas de Impostos e Transf de impostos: Saúde	301	1976	10/09/2018	FUNDAÇÃO MUNICIPAL DE VIGILANCIA NAVETTRAN	301,19	301,19	301,19	PELA DESPESA EMPENHADA REFERENTE MULTA POR INFRAÇÃO DE TRÂNSITO, APLICADA AO VEÍCULO MARCA/MODELO: RENAULT/MASTER EURO AMB, PLACA QID 5718 PERTENCENTE A FROTA DE VEICULOS DO FUNDO MUNICIPAL DE SAÚDE, CONFORME DOCUMENTOS EM ANEXO. - EM NAVEGANTES NO DIA 12/01/2018 ÀS 08H16MIN00S PRAÇA NOSSA SENHORA DOS NAVEGANTES PROX FERRY BOAT; - INFRAÇÃO: DEIXAR DE DAR PREFERENCIA A PEDESTRE/VEICULO NAO MOTOR NA FAIXA.
Fundo Municipal de Saúde de Navegantes	02 - Receitas de Impostos e Transf de impostos: Saúde	301	1983	10/09/2018	Departamento Estadual de Trânsito de Santa Catarin	104,13	104,13	104,13	PELA DESPESA EMPENHADA REFERENTE MULTA POR INFRAÇÃO DE TRÂNSITO, APLICADA AO VEÍCULO MARCA/MODELO: RENAULT/MASTER EURO AMB, PLACA QID 5718 PERTENCENTE A FROTA DE VEICULOS DO FUNDO MUNICIPAL DE SAÚDE, CONFORME DOCUMENTOS EM ANEXO. - EM PAULO LOPES NO DIA 26/10/2017 ÀS 20H44MIN00S BR 101 KM 256,365; - INFRAÇÃO: TRANSITAR EM VELOCIDADE SUPERIOR À MÁXIMA PERMITIDA EM ATÉ 20%.
Fundo Municipal de Saúde de Navegantes	02 - Receitas de Impostos e Transf de impostos: Saúde	301	1970	10/09/2018	DPRF - DEPARTAMENTO DE POLICIA RODOVIARIA FEDERAL	133,58	133,58	133,58	PELA DESPESA EMPENHADA REFERENTE MULTA POR INFRAÇÃO DE TRÂNSITO, APLICADA AO VEÍCULO MARCA/MODELO: RENAULT/MASTER EURO AMBB, PLACA QID 5718 PERTENCENTE A FROTA DE VEICULOS DO FUNDO MUNICIPAL DE SAÚDE, CONFORME DOCUMENTOS EM ANEXO. - EM ITAJAÍ NO DIA 31/12/2016 ÀS 17H47MIN00S BR 101 KM 116 UF-SC; - INFRAÇÃO: TRANSITAR EM VELOCIDADE SUPERIOR A MÁXIMA PERMITIDA EM ATÉ 20%.
TOTAL						5.200,99	5.200,99	5.200,99	

Despesas com Recursos de Convênios e/ou Receitas Vinculadas destinadas à Educação Infantil:

Fonte de Recurso	Ano	Sub Função	Valor Empenho (R\$)	Valor Liquidação (R\$)	Valor Pagamento (R\$)
32 - Transferências de Convênios – União/Educação	2018	365	260.522,20	260.522,20	260.522,20
36 - Salário-Educação	2018	365	4.945.398,55	754.077,68	754.077,68
TOTAIS			5.205.920,75	1.014.599,88	1.014.599,88

Despesas excluídas por não serem consideradas como de manutenção e Desenvolvimento do Ensino Infantil:

Unidade	Fonte de Recurso	Sub Função	Nº Empenho	Data Empenho	Credor	Valor Empenho (R\$)	Valor Liquidação (R\$)	Valor Pagamento (R\$)	Histórico (R\$)
Prefeitura Municipal de Navegantes	01 - Receitas de Impostos e Transf de	365	5282	27/09/2018	MOMM COMERCIO DE PRODUTOS ALIMENTICIOS LTDA - EPP	36.800,00	15.134,00	12.282,00	DESPESA EMPENHADA REFERENTE A AQUISIÇÃO DE GÊNEROS ALIMENTÍCIOS, PARA ATENDER AS NECESSIDADES DAS UNIDADES DE EDUCAÇÃO INFANTIL, ATRAVÉS DO PROCESSO Nº 94/2018. (Licitação Nº : 94/2018-PR)

Unidade	Fonte de Recurso	Sub Função	Nº Empenho	Data Empenho	Credor	Valor Empenho (R\$)	Valor Liquidação (R\$)	Valor Pagamento (R\$)	Histórico (R\$)
	Impostos: Educação								
Prefeitura Municipal de Navegantes	01 - Receitas de Impostos e Transf de Impostos: Educação	365	771	30/01/2018	KMJ TRANSPORTES LTDA	11.370,00	11.370,00	11.370,00	DESPESA EMPENHADA REFERENTE A CONTRATAÇÃO DE HORAS MÁQUINAS (LOCAÇÃO DE 01 CAMINHÃO CARROCERIA BAÚ, COM MOTORISTA), NUM TOTAL DE 300 HORAS, PARA AUXILIAR NA ENTREGA DA MERENDA ESCOLAR NAS UNIDADES DE ENSINO INFANTIL DURANTE O ANO LETIVO DE 2018, ATRAVÉS DO PROCESSO Nº83/2017. (Licitação Nº : 83/2017-PR)
Prefeitura Municipal de Navegantes	01 - Receitas de Impostos e Transf de Impostos: Educação	365	2999	30/05/2018	KMJ TRANSPORTES LTDA	8.338,00	8.338,00	8.338,00	DESPESA EMPENHADA REFERENTE A LOCAÇÃO DE HORAS DE CAMINHÃO CARROCERIA BAÚ (COM MOTORISTA) PARA AUXILIAR O ALMOXARIFADO CENTRAL NA ENTREGA DE MERENDA ESCOLAR NAS UNIDADES DE ENSINO INFANTIL DURANTE O ANO LETIVO DE 2018. ATRAVÉS DA SECRETARIA MUNICIPAL DE EDUCAÇÃO. PROCESSO 83/2017 (Licitação Nº : 83/2017-PR)
Prefeitura Municipal de Navegantes	01 - Receitas de Impostos e Transf de Impostos: Educação	365	4252	02/08/2018	KMJ TRANSPORTES LTDA	25.014,00	25.014,00	22.815,80	DESPESA EMPENHADA REFERENTE LOCAÇÃO DE 01 CAMINHÃO CARROCERIA BAÚ (COM MOTORISTA), NUM TOTAL DE 660 HORAS, PARA AUXILIAR O ALMOXARIFADO CENTRAL NA ENTREGA DA MERENDA ESCOLAR NAS UNIDADES MUNICIPAIS DE EDUCAÇÃO INFANTIL, ATRAVÉS DA SECRETARIA MUNICIPAL DE EDUCAÇÃO, ATA DE REGISTRO DE PREÇOS Nº 83/2017PMN - SERVIÇOS CONTÍNUOS. (Licitação Nº : 83/2017-PR)
TOTAL						81.522,00	59.856,00	54.805,80	

Despesas com Recursos de Convênios e/ou Receitas Vinculadas destinadas ao Ensino Fundamental:

Fonte de Recurso	Ano	Sub Função	Valor Empenho (R\$)	Valor Liquidação (R\$)	Valor Pagamento (R\$)
32 - Transferências de Convênios – União/Educação	2018	361	2.428.029,58	341.176,36	302.304,63
36 - Salário-Educação	2018	361	2.673.132,17	2.631.035,98	2.631.035,98
37 - Outras Transferências do Fundo Nacional de Desenvolvimento da Educação – FNDE (não repassadas por meio de convênios)	2018	361	20.985,00	20.985,00	20.985,00
62 - Transferências de Convênios – Estado/Educação	2018	361	719.999,40	719.999,40	719.999,40
TOTAL			5.842.146,15	3.713.196,74	3.674.325,01

Despesas excluídas por não serem consideradas como de manutenção e Desenvolvimento do Ensino Fundamental:

Unidade	Fonte de Recurso	Sub Função	Nº Empenho	Data Empenho	Credor	Valor Empenho (R\$)	Valor Liquidação (R\$)	Valor Pagamento (R\$)	Histórico
Prefeitura Municipal de Navegantes	01 - Receitas de Impostos e Transf de Impostos: Educação	361	772	30/01/2018	KMJ TRANSPORTES LTDA	15.160,00	15.160,00	15.160,00	DESPESA EMPENHADA REFERENTE A CONTRATAÇÃO DE HORAS MÁQUINAS (LOCAÇÃO DE 01 CAMINHÃO CARROCERIA BAÚ, COM MOTORISTA), NUM TOTAL DE 400 HORAS, PARA AUXILIAR NA ENTREGA DA MERENDA ESCOLAR NAS UNIDADES DE ENSINO FUNDAMENTAL DURANTE O ANO LETIVO DE 2018, ATRAVÉS DO PROCESSO Nº83/2017. (Licitação Nº : 83/2017-PR)
Prefeitura Municipal de Navegantes	01 - Receitas de Impostos e Transf de Impostos: Educação	361	2103	17/04/2018	KMJ TRANSPORTES LTDA	10.612,00	10.612,00	10.612,00	DESPESA EMPENHADA REFERENTE A LOCAÇÃO DE 01 CAMINHÃO CARROCERIA BAÚ, COM MOTORISTA, NUM TOTAL DE 280 HORAS, PARA AUXILIAR NA ENTREGA DE GÊNEROS ALIMENTÍCIOS PARA AS UNIDADES ESCOLARES DE ENSINO FUNDAMENTAL, ATRAVÉS DO PROCESSO Nº83/2017. (Licitação Nº : 83/2017-PR)
Prefeitura Municipal de Navegantes	01 - Receitas de Impostos e Transf de Impostos: Educação	361	4253	02/08/2018	KMJ TRANSPORTES LTDA	20.466,00	5.988,20	0,00	DESPESA EMPENHADA REFERENTE LOCAÇÃO DE 01 CAMINHÃO CARROCERIA BAÚ (COM MOTORISTA), NUM TOTAL DE 540 HORAS, PARA AUXILIAR O ALMOXARIFADO CENTRAL NA ENTREGA DA MERENDA ESCOLAR NAS UNIDADES MUNICIPAIS DE ENSINO FUNDAMENTAL, ATRAVÉS DA SECRETARIA MUNICIPAL DE EDUCAÇÃO, ATA DE REGISTRO DE PREÇOS Nº 83/2017PMN - SERVIÇOS CONTÍNUOS. (Licitação Nº : 83/2017-PR)
TOTAL						46.238,00	31.760,20	25.772,00	

Cálculo Detalhado do Resultado Financeiro por especificações de Fonte de Recurso

A - RECURSOS VINCULADOS										
FR	DISPONIBILIDADE DE CAIXA BRUTA (A)	OBRIGAÇÕES FINANCEIRAS (B)			DISPONIBILIDADE DE CAIXA LÍQUIDA / INSUFICIÊNCIA FINANCEIRA (A - B)					SUPERÁVIT/ DÉFICIT
	VALOR REGISTRADO	DEPÓSITOS E OUTRAS OBRIGAÇÕES	RESTOS A PAGAR PROCESSADOS	RESTOS A PAGAR NÃO PROCESSADOS	AJUSTES	COM RPPS	DO RPPS	AJUSTE RPPS	EXCLUÍDO RPPS	
00	3.797.556,73	9.141,45	38.349,67	5.138,44	0,00	3.744.927,17	3.744.927,17	0,00	0,00	SUPERAVIT
01	1.481.043,94	378.856,36	619.339,67	354.271,56	0,00	128.576,35	0,00	0,00	128.576,35	SUPERAVIT
02	1.246.798,57	155.892,82	665.415,17	402.503,05	0,00	22.987,53	0,00	0,00	22.987,53	SUPERAVIT
03	144.459.895,83	112.685,99	15.557,93	0,00	0,00	144.331.651,91	144.331.651,91	0,00	0,00	SUPERAVIT
04	0,00	0,00	0,00	0,00	0,00	0,00	0,00	0,00	0,00	SUPERAVIT
05	0,00	0,00	0,00	0,00	0,00	0,00	0,00	0,00	0,00	SUPERAVIT
06	672.786,21	0,00	29.676,74	60.781,69	0,00	582.327,78	0,00	0,00	582.327,78	SUPERAVIT
07	365.597,25	0,00	0,00	0,00	0,00	365.597,25	0,00	0,00	365.597,25	SUPERAVIT
08	3.178.260,00	0,00	145.895,86	1.174.622,77	0,00	1.857.741,37	0,00	0,00	1.857.741,37	SUPERAVIT
09	412.872,13	0,00	0,00	0,00	0,00	412.872,13	0,00	0,00	412.872,13	SUPERAVIT
10	14.004,40	0,00	0,00	0,00	0,00	14.004,40	0,00	0,00	14.004,40	SUPERAVIT
11	165.848,82	0,00	4.663,33	34.437,48	0,00	126.748,01	0,00	0,00	126.748,01	SUPERAVIT
12	466.358,68	0,00	2.911,40	72.882,36	0,00	390.564,92	0,00	0,00	390.564,92	SUPERAVIT
18	2.354.594,56	338.764,25	0,00	0,00	0,00	2.015.830,31	0,00	0,00	2.015.830,31	SUPERAVIT
19	8.229,51	548,72	0,00	0,00	0,00	7.680,79	0,00	0,00	7.680,79	SUPERAVIT
31	0,00	0,00	0,00	0,00	0,00	0,00	0,00	0,00	0,00	SUPERAVIT
32	1.066.370,19	0,00	38.871,73	2.225.098,72	0,00	-1.197.600,26	0,00	0,00	-1.197.600,26	DÉFICIT
33	406.273,77	0,00	63.002,68	6.880,00	0,00	336.391,09	0,00	0,00	336.391,09	SUPERAVIT
34	907.156,11	2.961,34	107.712,11	863.822,28	0,00	-67.339,62	0,00	0,00	-67.339,62	DÉFICIT
35	552.322,49	8.936,83	11.095,53	30.474,43	0,00	501.815,70	0,00	0,00	501.815,70	SUPERAVIT



TRIBUNAL DE CONTAS DO ESTADO DE SANTA CATARINA
DIRETORIA DE CONTAS DE GOVERNO – DGO

36	7.447.104,60	0,00	2.506,65	4.233.417,06	0,00	3.211.180,89	0,00	0,00	3.211.180,89	SUPERAVIT
37	609.768,09	0,03	12.064,48	144.959,46	0,00	452.744,12	0,00	0,00	452.744,12	SUPERAVIT
38	6.022.531,77	4.627,07	331.595,93	571.736,39	0,00	5.114.572,38	0,00	0,00	5.114.572,38	SUPERAVIT
39	0,00	0,00	0,00	0,00	0,00	0,00	0,00	0,00	0,00	SUPERAVIT
40	0,00	0,00	0,00	0,00	0,00	0,00	0,00	0,00	0,00	SUPERAVIT
41	0,00	0,00	0,00	0,00	0,00	0,00	0,00	0,00	0,00	SUPERAVIT
42	0,00	0,00	0,00	0,00	0,00	0,00	0,00	0,00	0,00	SUPERAVIT
61	0,00	0,00	0,00	0,00	0,00	0,00	0,00	0,00	0,00	SUPERAVIT
62	216.219,65	0,00	0,00	0,00	0,00	216.219,65	0,00	0,00	216.219,65	SUPERAVIT
63	282.138,90	0,00	0,00	0,00	0,00	282.138,90	0,00	0,00	282.138,90	SUPERAVIT
64	66.422,08	0,00	0,00	63.714,96	0,00	2.707,12	0,00	0,00	2.707,12	SUPERAVIT
65	70.094,94	0,00	0,00	0,00	0,00	70.094,94	0,00	0,00	70.094,94	SUPERAVIT
66	0,00	0,00	0,00	0,00	0,00	0,00	0,00	0,00	0,00	SUPERAVIT
67	419.624,45	0,00	7.199,15	45.328,75	0,00	367.096,55	0,00	0,00	367.096,55	SUPERAVIT
68	0,00	0,00	0,00	0,00	0,00	0,00	0,00	0,00	0,00	SUPERAVIT
80	160.000,00	0,00	0,00	0,00	0,00	160.000,00	0,00	0,00	160.000,00	SUPERAVIT
81	0,00	0,00	0,00	0,00	0,00	0,00	0,00	0,00	0,00	SUPERAVIT
82	0,00	0,00	0,00	0,00	0,00	0,00	0,00	0,00	0,00	SUPERAVIT
83	1.466,67	0,00	25.704,00	1.050.875,50	0,00	-1.075.112,83	0,00	0,00	-1.075.112,83	DÉFICIT
84	0,00	0,00	0,00	0,00	0,00	0,00	0,00	0,00	0,00	SUPERAVIT
85	0,00	0,00	0,00	0,00	0,00	0,00	0,00	0,00	0,00	SUPERAVIT
86	0,00	0,00	0,00	0,00	0,00	0,00	0,00	0,00	0,00	SUPERAVIT
87	0,00	0,00	0,00	0,00	0,00	0,00	0,00	0,00	0,00	SUPERAVIT
88	0,00	0,00	0,00	0,00	0,00	0,00	0,00	0,00	0,00	SUPERAVIT
89	0,00	0,00	0,00	0,00	0,00	0,00	0,00	0,00	0,00	SUPERAVIT



TRIBUNAL DE CONTAS DO ESTADO DE SANTA CATARINA
DIRETORIA DE CONTAS DE GOVERNO – DGO

93	0,00	0,00	0,00	0,00	0,00	0,00	0,00	0,00	0,00	SUPERAVIT
95	0,00	0,00	0,00	0,00	0,00	0,00	0,00	0,00	0,00	SUPERAVIT
T.	176.851.340,34	1.012.414,86	2.121.562,03	11.340.944,90	0,00	162.376.418,55	148.076.579,08	0,00	14.299.839,47	

B		RECURSOS ORDINÁRIOS						
FR		DISPONIBILIDADE DE CAIXA BRUTA (A)	OBRIGAÇÕES FINANCEIRAS (B)			DISPONIBILIDADE DE CAIXA LÍQUIDA / INSUFICIÊNCIA FINANCEIRA (A - B)		SUPERÁVIT/DÉFICIT
		VALOR REGISTRADO	DEPÓSITOS E OUTRAS OBRIGAÇÕES	RESTOS A PAGAR PROCESSADOS	RESTOS A PAGAR NÃO PROCESSADOS	AJUSTES	DISPONIBILIDADE DE CAIXA AJUSTADA	
0		18.740.614,72	372.934,03	3.132.080,40	2.312.002,21	0,00	12.923.598,08	SUPERAVIT
T.		18.740.614,72	372.934,03	3.132.080,40	2.312.002,21	0,00	12.923.598,08	

Parecer: MPC/2425/2019
Processo: @PCP 19/00224850
Unidade Gestora: Prefeitura Municipal de Navegantes
Assunto: Prestação de Contas referente ao exercício de 2018

Número Unificado: MPC-SC 2.2/2019.2211

Trata-se de Prestação de Contas da Prefeitura Municipal de Navegantes - SC, relativa ao exercício de 2018.

Foram juntados os documentos relacionados à prestação de contas em comento às fls. 2-377.

A Diretoria de Controle dos Municípios apresentou o Relatório n. 81/2019 (fls. 378-437 e anexos), identificando, ao final, a ocorrência das seguintes restrições:

9.1 RESTRIÇÕES DE ORDEM LEGAL:

9.1.1 Ausência de remessa do Parecer do Conselho Municipal de Acompanhamento e Controle Social do FUNDEB, em desacordo com o artigo 27, da Lei nº 11.494/07 c/c artigo 7º, III da Instrução Normativa N.TC-20/2015 (item 6.1).

9.1.2 Contabilização de Receita Corrente de origem das emendas parlamentares individuais, no montante de R\$ 1.050.000,00, em desacordo com a Portaria Interministerial STN/SOF nº 163/2001 e alterações posteriores c/c art. 85 da Lei n.º 4.320/64 (item 3.3 e Anexo 10 às fls. 95 a 105).

9.1.3 Atraso na remessa da Prestação de Contas do Prefeito, caracterizando afronta ao artigo 51 da Lei Complementar n.º 202/2000 c/c o artigo 7º da Instrução Normativa nº TC - 20/2015 (folhas 2 a 4).

Após a detida análise de toda a documentação acostada aos autos e o devido exame do referido relatório técnico, este Ministério Público de Contas destaca as seguintes conclusões a partir dos dados relativos aos pontos de controle realizados pela instrução.

1. Plano Diretor

Consoante já destacado na análise das Prestações de Contas de Prefeitos do exercício anterior, na realização da incumbência constitucional de defender a ordem jurídica e, mais precisamente, em sua missão de fiscal da execução da lei, este Ministério Público de Contas identificou¹ que considerável parcela dos Municípios catarinenses não cumpre determinação legal expressa do Estatuto da Cidade, em afronta, assim, a uma obrigação constitucionalmente prevista.

Com efeito, no capítulo destinado à política urbana, a CRFB/88 consignou o seguinte:

Art. 182. A política de desenvolvimento urbano, executada pelo Poder Público municipal, conforme diretrizes gerais fixadas em lei, tem por objetivo ordenar o pleno desenvolvimento das funções sociais da cidade e garantir o bem-estar de seus habitantes.

§ 1º O plano diretor, aprovado pela Câmara Municipal, obrigatório para cidades com mais de vinte mil habitantes, é o instrumento básico da política de desenvolvimento e de expansão urbana.

§ 2º A propriedade urbana cumpre sua função social quando atende às exigências fundamentais de ordenação da cidade expressas no plano diretor.

Mais de uma década após tal deliberação do poder constituinte, finalmente pôs-se fim a uma arrastada tramitação legislativa com o advento da Lei n. 10.257/01, denominada de Estatuto da Cidade, de cujo capítulo destinado ao plano diretor destacam-se as seguintes estipulações:

Art. 39. A propriedade urbana cumpre sua função social quando atende às exigências fundamentais de ordenação da cidade expressas no plano diretor, assegurando o atendimento das necessidades dos cidadãos quanto à qualidade de vida, à justiça social e ao desenvolvimento das atividades econômicas, respeitadas as diretrizes previstas no art. 2º desta Lei.

Art. 40. O plano diretor, aprovado por lei municipal, é o instrumento básico da política de desenvolvimento e expansão urbana.

§ 1º O plano diretor é parte integrante do processo de planejamento municipal, devendo o plano plurianual, as diretrizes orçamentárias e o orçamento anual incorporar as diretrizes e as prioridades nele contidas.

§ 2º O plano diretor deverá englobar o território do Município como um todo.

¹ A partir de estudo realizado no início de 2017.

§ 3º A lei que instituir o plano diretor deverá ser revista, pelo menos, a cada dez anos.

§ 4º No processo de elaboração do plano diretor e na fiscalização de sua implementação, os Poderes Legislativo e Executivo municipais garantirão:

I - a promoção de audiências públicas e debates com a participação da população e de associações representativas dos vários segmentos da comunidade;

II - a publicidade quanto aos documentos e informações produzidos;

III - o acesso de qualquer interessado aos documentos e informações produzidos.

§ 5º (VETADO)

Art. 41. O plano diretor é obrigatório para cidades:

I - com mais de vinte mil habitantes;

II - integrantes de regiões metropolitanas e aglomerações urbanas;

III - onde o Poder Público municipal pretenda utilizar os instrumentos previstos no § 4º do art. 182 da Constituição Federal;

IV - integrantes de áreas de especial interesse turístico;

V - inseridas na área de influência de empreendimentos ou atividades com significativo impacto ambiental de âmbito regional ou nacional.

VI - incluídas no cadastro nacional de Municípios com áreas suscetíveis à ocorrência de deslizamentos de grande impacto, inundações bruscas ou processos geológicos ou hidrológicos correlatos.

Analisando-se tais circunstâncias que tornam a elaboração do plano diretor obrigatória, observa-se tranquilamente que na esmagadora maioria dos Municípios do Estado de Santa Catarina já deveria ser constatada, há bastante tempo, a existência do relevante documento em questão, que pode ser considerado, aliás, como a principal ferramenta de participação popular nos destinos de uma localidade.

Neste contexto, a análise de cada processo de Prestação de Contas de Prefeito revela-se como oportunidade única na atividade de fiscalização do controle externo, mormente se considerando o teor do acima transcrito art. 40, § 1º, da Lei n. 10.257/01, que vincula o plano diretor às leis orçamentárias.

Muito pertinente, portanto, que esse Tribunal de Contas adote procedimentos para verificação do cumprimento do ideal de política urbana trazido no texto constitucional e materializado no

Estatuto da Cidade. Nesse sentido, elogia-se a inclusão da discussão em comento no relatório técnico da Diretoria de Controle dos Municípios a partir das análises das Prestações de Contas de Prefeitos do exercício anterior, o que representa um primeiro passo para uma ampla avaliação dessa Corte de Contas acerca do desenvolvimento urbano e da efetivação de políticas públicas traçadas como prioritárias em cada Município catarinense.

Em uma futura etapa, será imprescindível avaliar o cumprimento ou não do art. 41 da Lei n. 10.257/01, o que seria medida de vanguarda dessa Corte de Contas no sentido de *ordenar o pleno desenvolvimento das funções sociais da cidade e garantir o bem-estar de seus habitantes*², *assegurando o atendimento das necessidades dos cidadãos quanto à qualidade de vida, à justiça social e ao desenvolvimento das atividades econômicas*³.

Enfim, no caso específico das contas ora apreciadas, destaca-se que o Município não possui plano diretor vigente, **em dissonância**, portanto, ao art. 40, § 3º, da Lei n. 10.257/01, que estabelece a revisão da lei instituidora dentro do período máximo de dez anos, conforme verificado na tramitação da Notificação Recomendatória n. MPC/GPCFC/97/2017, e também na análise da área técnica, razão pela qual este órgão ministerial acrescentará, na conclusão deste parecer, sugestão a fim de que esse Tribunal de Contas delibere pela recomendação ao Município para que promova a revisão da lei instituidora do plano diretor, sem prejuízo da remessa de informações ao Ministério Público do Estado de Santa Catarina, consoante o disposto na parte final do presente parecer.

2. Gestão Orçamentária, Patrimonial e Financeira

Com relação à análise da gestão orçamentária do Município, destaca-se que o confronto entre a receita arrecadada e a despesa realizada resultou em superávit de execução orçamentária.

² Art. 182, *caput*, *in fine*, da CRFB/88.

³ Art. 39 do Estatuto da Cidade.

No que tange à análise da gestão patrimonial e financeira do Município, observa-se que o confronto entre o ativo financeiro e o passivo financeiro do exercício encerrado resulta em superávit financeiro, cumprindo-se, assim, o princípio do equilíbrio de caixa exigido pelo art. 48, alínea “b”, da Lei n. 4.320/64, e pela Lei de Responsabilidade Fiscal.

Por sua vez, salienta-se que, em relação ao exercício anterior, ocorreu variação financeira *positiva*.

Quanto à análise do resultado financeiro por especificação de fontes de recursos, com o objetivo de demonstrar o confronto entre os recursos financeiros e as respectivas obrigações financeiras separadas por vínculo de recurso, concluiu-se que o Poder Executivo Municipal apresentou situação superavitária – disponibilidade de caixa líquida – tanto com recursos vinculados como com recursos ordinários, em consonância, portanto, ao que determinam os arts. 8º e 50, inciso I, da Lei de Responsabilidade Fiscal.

3. Limites

Normas constitucionais e legais estabelecem limites mínimos para aplicação de recursos nas áreas da Saúde e da Educação, assim como limites máximos para despesas com pessoal.

Na área da Saúde, observa-se que foi aplicado, em ações e serviços públicos de saúde para o exercício de 2018, percentual da receita com impostos, incluindo transferências, superior ao limite mínimo de 15% estipulado no art. 7º da Lei Complementar n. 141/2012, à luz do art. 198 da CRFB/88.

Por seu turno, na área da Educação, observa-se que foi aplicado, em gastos com manutenção e desenvolvimento do ensino para o exercício de 2018, percentual da receita com impostos, incluindo transferências, superior ao limite mínimo de 25% estipulado no art. 212, *caput*, da CRFB/88.

Também na área da Educação, com relação ao FUNDEB, observa-se que foi aplicado, na remuneração dos profissionais do magistério para o exercício de 2018, percentual dos recursos oriundos do FUNDEB superior ao limite mínimo de 60% estipulado no art. 60, inciso XII, do ADCT, c/c o art. 22 da Lei n. 11.494/07.

Igualmente no que toca ao FUNDEB, observa-se que foi aplicado, em despesas com manutenção e desenvolvimento da educação básica para o exercício de 2018, percentual dos recursos oriundos do FUNDEB superior ao limite mínimo de 95% estipulado no art. 21 da Lei n. 11.494/07.

Ainda quanto ao FUNDEB, observa-se que o Município *utilizou integralmente* o saldo do exercício anterior do fundo mediante a abertura de crédito adicional no 1º trimestre, cumprindo, portanto, o mandamento estipulado no art. 21, § 2º, da Lei n. 11.494/07, o qual determina a abertura de crédito adicional no 1º trimestre do exercício subsequente para a utilização do saldo remanescente do referido fundo.

Por sua vez, no que tange aos limites máximos para despesas com pessoal, observa-se que o Município gastou, do total da receita corrente líquida em despesas com pessoal no exercício de 2018, percentual inferior ao limite máximo de 60% estipulado no art. 169 da CRFB/88 e regulamentado pelo art. 19, inciso III, da Lei Complementar n. 101/2000.

Também com relação aos limites máximos para despesas com pessoal, observa-se que o Poder Executivo do Município gastou, do total da receita corrente líquida em despesas com seu pessoal no exercício de 2018, percentual inferior ao limite máximo de 54% estipulado no art. 20, inciso III, alínea “b”, da Lei Complementar n. 101/2000.

Finalmente, ainda com relação aos limites máximos para despesas com pessoal, observa-se que o Poder Legislativo do Município gastou, do total da receita corrente líquida em despesas com seu pessoal no exercício de 2018, percentual inferior ao limite máximo de 6% estipulado no art. 20, inciso III, alínea “a”, da Lei Complementar n. 101/2000.

No presente caso, portanto, o cumprimento dos limites em questão pode ser sintetizado na seguinte tabela:

Limite:	Fundamento Legal:	Resultado:
Saúde: ações e serviços públicos de saúde	Art. 7º da Lei Complementar n. 141/2012	Cumpriu
Educação: manutenção e desenvolvimento do ensino	Art. 212, <i>caput</i> , da CRFB/88	Cumpriu
FUNDEB: remuneração dos profissionais do magistério	Art. 22 da Lei n. 11.494/07	Cumpriu
FUNDEB: manutenção e desenvolvimento da educação básica	Art. 21 da Lei n. 11.494/07	Cumpriu
FUNDEB: saldo remanescente	Art. 21, § 2º, da Lei n. 11.494/07	Cumpriu
Despesas com pessoal	Art. 19, inciso III, da Lei Complementar n. 101/2000	Cumpriu
Despesas com pessoal (Executivo)	Art. 20, inciso III, alínea “b”, da Lei Complementar n. 101/2000	Cumpriu

Despesas com pessoal (Legislativo)	Art. 20, inciso III, alínea "a", da Lei Complementar n. 101/2000	Cumpriu
------------------------------------	--	---------

4. Situação atuarial do Regime Próprio de Previdência Social

Tratar de previdência social significa mergulhar em um dos temas mais sensíveis do mundo moderno.

No País, o noticiário diário confirma a polêmica que permeia nosso sistema previdenciário em suas esferas federal, estadual e municipal.

Neste intrincado contexto, o Regime Próprio de Previdência Social (RPPS), passível de ser criado em cada Município da Federação, assume contornos de inegável relevância, tendo esse Tribunal de Contas alertado - já há mais de uma década - sobre os benefícios de sua implementação, ao editar o Prejulgado n. 1699, de cujo teor se extrai os seguintes itens:

4. Os municípios que não instituírem regime previdenciário complementar sentirão a longo prazo o peso dessa omissão, pois continuarão complementando proventos e pensões com recursos de seu orçamento, onerando o município em relação aos limites de gastos com pessoal (art. 18 da Lei Complementar Federal nº 101/2000).

5. A não-instituição de regime próprio por parte do município traz prejuízo, pois, em vez de contribuir com 20 % (vinte por cento) para o regime geral de previdência social (art. 22, inciso I, da Lei Federal nº 8.212/91) e ter de instituir regime complementar, com o regime próprio a contribuição poderia ser de 11 % (onze por cento), caso houvesse equilíbrio financeiro e atuarial, nos termos dos arts. 3º da Lei Federal nº 9.717/98, na redação dada pelo art. 10 da Lei Federal nº 10.887/2004, e 4º da Lei Federal nº 10.887/2004, tudo isso, aliado ao fato de que os recursos permaneceriam no município.

Criado o RPPS no Município, o equilíbrio financeiro e atuarial do sistema mostra-se como o ponto central de sua atuação. Com efeito, o Ministério Público do Estado de Santa Catarina, atento à problemática, por meio de seu Centro de Apoio Operacional da Moralidade Administrativa emitiu, em 2016, Roteiro de Atuação que justamente salientou, às fls. 24-27, a fundamental importância do equilíbrio em comento. Veja-se:

Diretriz constitucional cogente no tocante à criação e gestão dos regimes previdenciários próprios (CF, art. 40), o *equilíbrio financeiro e atuarial* traduz ideia bastante simples, pela qual o Plano de Benefícios a ser oferecido pelo RPPS deve estar lastreado no Plano de Custeio do sistema, de modo tanto a garantir os benefícios presentes pagos pelo Fundo / Instituto quanto, acima de tudo, acautelar o regime e seus segurados quanto ao adimplemento de suas obrigações futuras.

O *equilíbrio financeiro e atuarial* refere-se, pois, à saúde financeira do regime e à tutela dos direitos previdenciários de seus segurados. O equilíbrio financeiro é a garantia de equivalência entre receitas auferidas e as obrigações do RPPS em cada exercício financeiro. O equilíbrio atuarial é a garantia da equivalência, a valor presente, entre o fluxo das receitas estimadas e das obrigações projetadas, apuradas a longo prazo. [...]

A avaliação atuarial deve ser realizada quando da implementação do regime e ao final de cada balanço financeiro anual, servindo como parâmetro para a organização e revisão do plano de custeio e benefícios. [...]

Outro não poderia ser o encaminhamento, já que regimes previdenciários deficitários acarretam ônus diretos ao Tesouro do ente político instituidor, em prejuízo à execução de suas demais atividades. Conclui-se, assim, que o equilíbrio financeiro e atuarial do RPPS, ainda que relacionado a dados técnico-contábeis, é pressuposto inarredável da legitimidade do sistema, pois atesta a capacidade do sistema em cumprir as obrigações relacionadas ao pagamento de benefícios, presentes e futuros. Há, portanto, nítida relação entre o *princípio* do equilíbrio financeiro e atuarial e o *direito fundamental* à previdência. [...]

Logo, se a avaliação anual realizada por técnico vinculado ao regime revelar **déficit atuarial**, o próprio parecer do profissional deve indicar as medidas a serem adotadas em um **plano de amortização**, necessário para recuperação da saúde financeira do RPPS em um prazo máximo de 35 anos (Portaria MPS 403/2008, art. 2º, XVI). Todo regime próprio que apresentar *déficit* em seus cálculos atuariais terá que equacionar esse passivo.

Dessa maneira, este órgão ministerial pode - e deve - aproveitar a análise técnica do tema perpetrada pela instrução nestes processos de Prestação de Contas de Prefeitos para aprofundar a fiscalização exercida em órgãos previdenciários municipais que apresentem irregularidades, mormente se considerando que tais restrições podem estar relacionadas a atos de improbidade e/ou crimes.

Neste contexto, destaca-se que a situação atuarial do Regime Próprio de Previdência Social do Município é de equilíbrio no último exercício.

5. Conselhos Municipais

Na análise das contas dos Prefeitos Municipais no exercício de 2018, a Diretoria de Controle dos Municípios continuou a análise mais detalhada do cumprimento da legislação federal que determina a criação dos Conselhos Municipais de Acompanhamento e Controle Social do FUNDEB, de Saúde, dos Direitos da Criança e do Adolescente, de Assistência Social, de Alimentação Escolar, e do Idoso, iniciativa esta que merece destaque diante da importância dos referidos Conselhos e também em virtude do advento da Instrução Normativa n. TC-0020/2015, que confirmou a obrigatoriedade de remessa dos pareceres emitidos pelos aludidos Conselhos junto com as prestações de contas anuais dos Prefeitos.

No presente caso, os documentos acostados aos autos e as informações da área técnica demonstram que não foi devidamente remetido a esse Tribunal de Contas o Parecer do Conselho Municipal de Acompanhamento e Controle Social do FUNDEB, caracterizando o descumprimento do que dispõe o art. 7º da Instrução Normativa n. TC-0020/2015.

6. Transparência da Gestão Fiscal

Consoante já exaustivamente destacado por este órgão ministerial na análise das Prestações de Contas de Prefeitos dos exercícios anteriores, seguindo a tendência cada vez mais inexorável de produção e divulgação sistemática de informações da administração pública, as Leis Complementares n. 131/2009 e n. 156/2016 incrementaram a questão da transparência no art. 48 da Lei de Responsabilidade Fiscal.

A referida Lei Complementar n. 131/2009 também dispôs sobre o prazo para a administração direta adequar-se a estas novas regras, ao incluir o art. 73-B na Lei de Responsabilidade Fiscal. Por sua vez, o Decreto n. 7.185/10 regulamentou as mencionadas inovações, estabelecendo um padrão mínimo de qualidade necessário para assegurar a tão almejada transparência da gestão fiscal.

No presente caso, de acordo com as informações prestadas pela Diretoria de Controle dos Municípios, a Unidade em comento *cumpriu* todas⁴ as regras estabelecidas pela nova legislação no que se refere à disponibilização, em meios eletrônicos, de informações sobre a execução orçamentária e financeira, em observância ao disposto na Lei Complementar n. 101/2000, alterada pela Lei Complementar n. 131/2009, em conjunto com o Decreto n. 7.185/2010.

7. Políticas Públicas

Como novidade na análise dos processos de Prestações de Contas de Prefeitos do exercício de 2017, a Diretoria de Controle dos Municípios iniciou o monitoramento de políticas públicas relacionadas à saúde e à educação mediante a avaliação quantitativa de ações, de acordo com os ditames do Plano Nacional da Saúde (Pactuação Interfederativa 2017-2021 - Lei n. 8.080/90) e do Plano Nacional de Educação (Lei n. 13.005/14), acompanhamento que permaneceu sendo realizado nas ora analisadas contas relacionadas ao exercício de 2018.

No que se refere ao atual Plano Nacional de Saúde, elaborado de maneira conjunta por União, Estados, Distrito Federal e Municípios para o período 2017-2021, a chamada Comissão Intergestores Tripartite definiu, a partir da Resolução n. 8/2016 do Ministério da Saúde, as diretrizes, os objetivos e as metas da saúde por meio de 23 indicadores, sendo que, diante da ausência de dados disponíveis no endereço eletrônico da Secretaria de Estado da Saúde, a análise da área técnica restou prejudicada quanto aos indicadores aplicáveis para o exercício de 2018.

Por sua vez, quanto ao Plano Nacional de Educação, aprovado por meio da Lei n. 13.005/14 para o período de 10 anos - no formato de 10 diretrizes, 20 metas e 254 estratégias -, a Diretoria de Controle dos Municípios optou, na análise das contas de 2018, pelo

4 A análise da "liberação ao pleno conhecimento e acompanhamento da sociedade, em tempo real, de informações pormenorizadas sobre a execução orçamentária e financeira, em meios eletrônicos de acesso público" restou prejudicada.

monitoramento da Meta 1, relacionada à educação infantil, subdividida no atendimento em creches e em pré-escolas. Assim, a área técnica informou que o Município em questão está dentro do percentual mínimo previsto para a Meta 1 no que tange à taxa de atendimento em creche e está dentro do percentual mínimo disposto para a Meta 1 com relação à taxa de atendimento em pré-escola.

8. Restrições

Observa-se que as irregularidades assinaladas pela Diretoria de Controle dos Municípios não se revestem de gravidade suficiente a macular a presente análise de contas, especialmente diante dos ditames da Decisão Normativa n. TC-06/2008.

Contudo, deve-se observar que, consoante anotado pela área técnica, a presente Prestação de Contas do Prefeito fora remetida a essa Corte de Contas com considerável atraso, em descumprimento ao disposto no art. 51 da Lei Complementar Estadual n. 202/2000 e no art. 7º da Instrução Normativa n. TC-0020/2015, ensejando a formação de autos apartados, conforme será referido na conclusão deste parecer.

Por fim, salienta-se que, quanto às já abordadas impropriedades na questão do plano diretor e no parecer do Conselho Municipal Acompanhamento e Controle Social do FUNDEB, este órgão ministerial - além de sugerir a abertura de autos apartados para seu pormenorizado exame - encaminhará tais informações, ao final da apreciação das Prestações de Contas dos Prefeitos, por meio de Relatório Circunstanciado, ao Ministério Público do Estado de Santa Catarina, em atendimento ao previsto no item 2.1, alínea “c”, do Termo de Cooperação Técnica n. 005/2016, celebrado entre aquele órgão e este Ministério Público de Contas, para ciência dos fatos e adoção das medidas que entender cabíveis.

9. Conclusão

Analisando todos os dados apresentados nestes autos em confronto com o disposto na Decisão Normativa n. TC-06/2008 tem-se que as impropriedades apontadas não são consideradas irregularidades gravíssimas a ensejar a rejeição das contas apresentadas.

Ante o exposto, o Ministério Público de Contas, com amparo na competência conferida pelo art. 108, incisos I e II, da Lei Complementar Estadual n. 202/2000, manifesta-se:

1. pela emissão de parecer recomendando à Câmara Municipal a **APROVAÇÃO** das contas da Prefeitura Municipal de Navegantes, relativas ao exercício de 2018;

2. pela **DETERMINAÇÃO** para formação de autos apartados com vistas ao exame dos atos descritos nos itens 9.1.1 e 9.1.3 do relatório técnico;

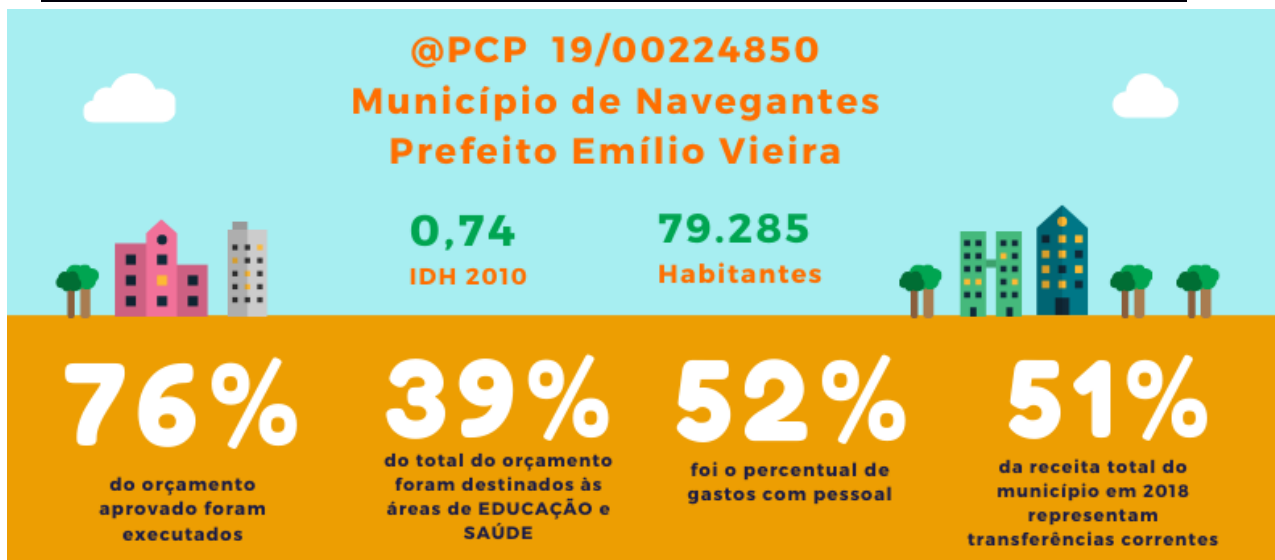
3. pela **RECOMENDAÇÃO** para que o Município adote os procedimentos necessários para a atualização e aprovação do plano diretor;

4. pela **REMESSA DE INFORMAÇÕES** ao Ministério Público do Estado de Santa Catarina para ciência das impropriedades relacionadas à questão do plano diretor;

4. pelas **RECOMENDAÇÕES** descritas na conclusão do relatório técnico.

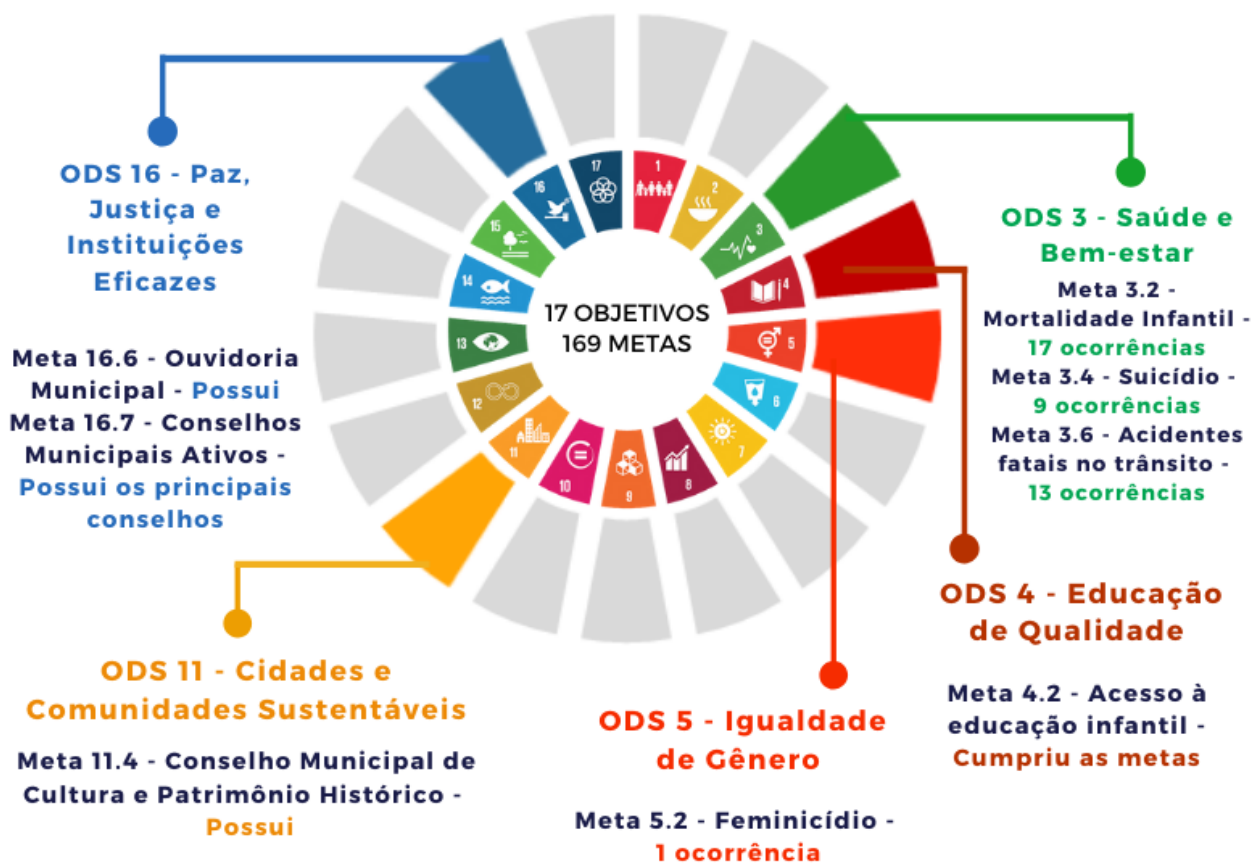
Florianópolis, 4 de setembro de 2019.

Cibelly Farias
Procuradora



Avaliação integrada de POLÍTICAS PÚBLICAS

Alinhamento dos programas governamentais às metas dos ODS da Agenda 2030



Editoração: Betina Ramos

PROCESSO Nº:	@PCP 19/00224850
UNIDADE GESTORA:	Prefeitura Municipal de Navegantes
RESPONSÁVEL:	Emílio Vieira
ASSUNTO:	Prestação de Contas referente ao exercício de 2018
RELATOR:	Sabrina Nunes Iocken
UNIDADE TÉCNICA:	DGO/CCGM/DIV2
PROPOSTA DE VOTO:	COE/SNI - 1208/2019

I. EMENTA

PRESTAÇÃO DE CONTAS DE PREFEITO. CRITÉRIOS PARA EMISSÃO DE PARECER PRÉVIO. APROVAÇÃO.

Inexistência de restrição classificada pela Decisão Normativa n. TC-06/2008 como apta a ensejar a rejeição das contas - parecer prévio favorável à aprovação das contas.

LIMITES CONSTITUCIONAIS E LEGAIS.

Cumpridos os limites estabelecidos para aplicação em educação, saúde e gastos com pessoal. Os recursos do Fundeb foram gastos no exercício dentro do limite estabelecido pelos arts. 21 e 22 da Lei n. 11.494/07.

EXCELÊNCIA EM GESTÃO. AGENDA ONU 2030. RECOMENDAÇÃO.

Incluída recomendação para aproximar as políticas públicas estabelecidas no PPA às metas estabelecidas nos Objetivos do Desenvolvimento Sustentável (ODS) e ao Plano Nacional de Educação.

BOAS PRÁTICAS.

Exemplos de políticas públicas executadas no município de Navegantes, considerados projetos exitosos (ANEXO II).

II. DIRETRIZES DO PARECER PRÉVIO MUNICIPAL

I. RESPONSABILIDADE EM DECORRÊNCIA DO COMPROMISSO POLÍTICO-DEMOCRÁTICO

Município de Navegantes – Prefeito Emílio Vieira

- 79.285 Habitantes;
- Expectativa de Vida: 77,4 anos;
- IDH 2010 – 0,74.

Confiança Democrática: Plano de Governo (Lei 9.504)

Planejamento - PPA

II. GESTÃO FISCAL RESPONSÁVEL: CONFIABILIDADE DOS DADOS ORÇAMENTÁRIOS

Receita arrecadada: R\$ 308.886.160,08

Despesa Empenhada: R\$ 263.981.402,37

Superávit orçamentário: R\$ 8.278.731,52

Resultado financeiro: R\$ 27.223.437,55

Receita por origem de recursos: Receitas de Transferências Correntes (51,42%) e Receitas Próprias (20,37%).

Alocação de Recursos por função de governo – Educação e Saúde 39%

Cumprimento dos Limites:

- Saúde: 25,02%
- Educação: 25,99%
- Fundeb – Remuneração com profissionais do magistério: 60,66%
- Fundeb – aplicação dentro do exercício: 96,61%
- Total de gastos com pessoal: 52,73% (Poder Executivo: 51,50% e Poder Legislativo: 1,23%).

III. EXCELÊNCIA EM GESTÃO: AVALIAÇÃO INTEGRADA DE POLÍTICAS PÚBLICAS

Modelo de Excelência em Gestão das Transferências da União – MEG-Tr

Metas e Indicadores dos ODS da Agenda ONU 2030. Ipea

Município de Navegantes em relação a mortes evitáveis – 1.630 casos (2014/2018), dos quais:

- Mortalidade Infantil - Meta 3.2. Até 2030, enfrentar as mortes evitáveis de recém-nascidos e crianças menores de 5 anos, objetivando reduzir a mortalidade neonatal para no máximo 5 por mil nascidos vivos e a mortalidade de crianças menores de 5 anos para no máximo 8 por mil nascidos vivos. (17 ocorrências em 2018)
- Suicídio (Política Pública Nacional Lei 13.819/19) – Meta 3.4. Até 2030, reduzir em um terço a mortalidade prematura por doenças não transmissíveis via prevenção e tratamento, promover a saúde mental e o bem-estar, a saúde do trabalhador e da trabalhadora e prevenir o suicídio, alterando significativamente a tendência de aumento. Indicador: taxa de mortalidade por lesões autoprovocadas intencionalmente. (9 ocorrências no exercício em análise)
- Femicídio - Meta 5.2 (correlata a 16.1). Eliminar todas as formas de violência de gênero nas esferas pública e privada, destacando a violência sexual, o tráfico de pessoas

e os homicídios, nas suas intersecções com raça, etnia, idade, deficiência, orientação sexual, identidade de gênero, territorialidade, cultura, religião e nacionalidade, em especial para as mulheres do campo, da floresta, das águas e das periferias urbanas. Indicador: Taxa de feminicídio (homicídios de mulheres de 15 anos ou mais de idade, assassinadas por razões de gênero, a cada 100.000 mulheres). (01 ocorrência em 2018)

- Mortalidade Materna - Meta 3.1. Até 2030, reduzir a razão de mortalidade materna para no máximo 30 mortes por 100.000 nascidos vivos. (nenhuma ocorrência)
- Acidentes fatais no trânsito - Meta 3.6. Até 2030, reduzir pela metade as mortes e lesões por acidentes no trânsito. Observação. Compatibilizar os indicadores da taxa de mortalidade no trânsito com os indicadores globais da Década de Ação pela Segurança no Trânsito (2011-2020) e os indicadores nacionais do Projeto Vida no Trânsito. (13 ocorrências em 2018).

Município de Navegantes em relação ao Plano Nacional de Educação (PNE) e ODS 4:

- Educação Infantil – Meta 4.2 do ODS 4. Até 2030, assegurar a todas as meninas e a todos os meninos o desenvolvimento integral na primeira infância, acesso a cuidados e à educação infantil de qualidade, de modo que estejam preparados para o ensino fundamental. Conforme estabelecido na Meta 1 do PNE, o município alcançou 59,72% no atendimento em creches (0 a 3 anos) e 105,14% pré-escola (4 a 5 anos). (cumpriu as metas).

TRANSPARÊNCIA E CANAIS DE PARTICIPAÇÃO SOCIAL

Atendimento à Lei de acesso à informação (LC131/ 09) – Meta 16.6. Ampliar a transparência, a *accountability* e a efetividade das instituições, em todos os níveis.

Meta 16.10. Assegurar o acesso público à informação e proteger as liberdades fundamentais, em conformidade com a legislação nacional e os acordos internacionais. Subsídio para o indicador: Média nacional das notas municipais da Escala Brasil Transparente. (Contém informações mínimas no portal).

Conselhos Municipais Ativos – Meta 16.7. Garantir a tomada de decisão responsiva, inclusiva, participativa e representativa em todos os níveis. Subsídio para o indicador: proporção de municípios com conselhos municipais ativos, por área de política pública. (parcialmente, especialmente os obrigatórios).

Ouvidoria Municipal – Meta 16.6. Ampliar a transparência, a *accountability* e a efetividade das instituições, em todos os níveis. Proporção de Municípios que contam com ouvidorias municipais. Dado não produzido em âmbito nacional. (possui ouvidoria).

Conselho Municipal de Cultura e Patrimônio Histórico – Meta 11.4. Fortalecer as iniciativas para proteger e salvaguardar o patrimônio natural e cultural do Brasil, incluindo seu patrimônio material e imaterial. Subsídio para o indicador: percentual de municípios com conselho municipal de cultura e patrimônio histórico. (possui este Conselho)

RESULTADOS DE GESTÃO: BOAS PRÁTICAS

Tão importante quanto o levantamento, a análise e a pontuação das práticas e dos resultados de gestão é a identificação de boas práticas que já foram implementadas, testadas e que já apresentam bons resultados, podendo formar um banco de práticas de excelência a serem aplicadas por outras organizações públicas como solução para situações semelhantes. Práticas destacadas do Município de Navegantes:

- Pacto pela transparência;
- Um por todos e todos por um! Pela ética e cidadania;
- Pró-Gestão RPPS; e
- Sistema de Monitoramento.

IV. RECOMENDAÇÕES E ALERTAS

PARECER RECOMENDANDO A APROVAÇÃO DAS CONTAS

RECOMENDAR ao Poder Executivo:

QUE adote providências quanto às irregularidades apontadas nos itens 9.1.1 a 9.1.3 da conclusão do Relatório de Instrução n. 81/2019 e evite a ocorrência de outras semelhantes;

QUE efetue as adequações necessárias ao cumprimento de todos os aspectos avaliados no presente exercício quanto às políticas públicas municipais, bem como observe no Portal da Transparência as informações constantes no item IV.4.1 desta proposta de voto;

QUE atente para a necessidade de contribuir no processo de implementação da Agenda 2030, adotando medidas efetivas para o mapeamento e a vinculação dos programas governamentais contidos nas leis orçamentárias (PPA, LDO e LOA) às metas dos ODS, observando os indicadores já disponibilizados pelo Instituto de Pesquisas de Geografia e Estatística (IBGE) e pelo Instituto de Pesquisa Econômica Aplicada (Ipea), bem como as diretrizes orientativas dispostas no “Guia para localização dos objetivos de desenvolvimento sustentável nos municípios brasileiros”, elaborado pela Confederação Nacional de Municípios (CNM). (item IV.3.1 desta proposta de voto); e

QUE formule os instrumentos de planejamento e orçamento público competentes – o Plano Plurianual (PPA), a Lei de Diretrizes Orçamentárias (LDO) e a Lei Orçamentária Anual (LOA) – de maneira a assegurar a consignação de dotações orçamentárias compatíveis com as diretrizes, metas e estratégias do Plano Nacional de Educação (PNE) e com o Plano Municipal de Educação (PME), a fim de viabilizar sua plena execução e cumprir o preconizado no art. 10 da Lei (federal) n. 13.005/2014 – Plano Nacional de Educação (PNE) – (item 8.2 do Relatório 76/2019 e item III.3.4 desta proposta de voto).

Contabilidade:

QUE proceda às correções necessárias com relação à contabilização das emendas parlamentares individuais e evite a ocorrência de situações semelhantes (itens 9.1.2 do Relatório 81/2019).

Poder Legislativo:

RECOMENDAR à Egrégia Câmara Municipal que utilize as informações constantes nestes autos como instrumento para subsidiar as discussões do orçamento e do desempenho geral do Governo e dos programas governamentais, assim como para adotar, tempestivamente, as medidas legais e as providências na sua esfera de competência, em especial no que se refere à implementação das políticas públicas.

Conselhos Municipais:

RECOMENDAR aos Conselhos Municipais que façam constar nos pareceres informações que os fundamentem, em especial sobre o volume de recursos aplicados; as principais ações executadas ou não realizadas; os problemas detectados; assim como as boas práticas implementadas nas respectivas áreas de atuação de cada conselho (item IV.4.2 desta Proposta de Voto); e

DAR CIÊNCIA ao Conselho Municipal de Educação, em cumprimento à Ação 9c.2 estabelecida na Portaria n. TC-0374/2018, acerca da análise do cumprimento dos limites no Ensino e Fundeb, dos pareceres dos Conselhos do Fundeb e de Alimentação Escolar e do monitoramento da Meta 1 do Plano Nacional de Educação, conforme itens 5.2, 6.1, 6.5 e 8.2 do Relatório n. 81/2019 e item IV.4.2 desta proposta de voto.

INFORMAÇÕES SUPLEMENTARES

PLANO DE GOVERNO

CHEKLIST PARA ANÁLISE EX ANTE

INFORMAÇÕES SOBRE PROJETOS DESENVOLVIDOS – Práticas Destacadas

III. RELATÓRIO

Tratam os autos de análise da prestação de contas do Governo Municipal de Navegantes, correspondente ao exercício financeiro de 2018, apresentada pelo Sr. Emílio Vieira, prefeito municipal daquele Município, para fins de análise e emissão de Parecer Prévio por este Tribunal de Contas em razão do disposto no art. 31 e parágrafos da Constituição Federal, no art. 113 da Constituição Estadual e nos arts. 1º, II, e 50 da Lei Complementar (estadual) n. 202/2000.

A análise realizada pelo Tribunal, materializada em um amplo relatório e no parecer prévio, subsidia a Câmara de Vereadores com elementos técnicos para que o Poder Legislativo profira seu julgamento. Trata-se, portanto, de etapa fundamental do processo de *accountability* da ação governamental, de modo a atender a sociedade no seu justo anseio por transparência e correção na gestão dos recursos públicos.

As contas prestadas pelo Prefeito Municipal consistem no Balanço Geral do Município e compreendem a Administração Direta e Indireta, bem como as contas do Poder Legislativo local, nos termos do art. 50 da Lei Complementar n. 202/00. O Parecer Prévio verifica se o Balanço Geral do Município representa adequadamente as posições financeira, orçamentária, contábil e patrimonial do ente federado no encerramento do exercício, bem como se a gestão dos recursos públicos observou os princípios e as normas constitucionais e legais que regem a administração pública municipal.

O Parecer Prévio elaborado pelo TCE/SC contém informações sobre o planejamento e a governança municipal; a conformidade da gestão orçamentária e financeira com relação às normas constitucionais e legais que regem o tema, notadamente quanto ao cumprimento dos limites e parâmetros estabelecidos pela Lei de Responsabilidade Fiscal; a análise dos resultados da atuação governamental, a partir do exame das metas dos programas temáticos do PPA 2018-2021 que definem as políticas públicas municipais; o atendimento às normas de transparência e da participação social; e as boas práticas que foram encaminhadas pelo próprio gestor municipal, de modo a construir uma rede de políticas públicas.

Com o objetivo de assegurar a observância dos princípios da legalidade, eficiência, legitimidade e economicidade na gestão pública, bem como no intuito de fomentar o aprimoramento da governança e da gestão pública no âmbito da administração pública federal, são formuladas recomendações e alertas ao Poder Executivo, Poder Legislativo e aos Conselhos Municipais.

Cabe ao Poder Legislativo, de acordo com a Lei Orgânica do Município e com o Regimento Interno da Câmara (Resolução n. 09/1992), não apenas manifestar-se pela aprovação ou rejeição das contas, mas, sobretudo, adotar as medidas pertinentes às irregularidades reportadas no parecer prévio. Significa, portanto, que os parlamentares municipais devem utilizar as informações nele contidas como subsídio para o exercício de suas funções de fiscalizadores da Administração Pública, de elaboradores do orçamento e de formuladores e avaliadores de políticas públicas.¹

¹ A funcionalidade do parecer prévio é enfatizada pelo Ministro Substituto do TCU, Weder de Oliveira, para quem cabe ao Legislativo adotar o parecer prévio para subsidiar os debates sobre a situação das finanças públicas, o desempenho dos programas governamentais, a elaboração do orçamento do exercício subsequente, para a adoção de providências tendentes a inibir recorrência de irregularidades, aperfeiçoar as políticas públicas, dentre outras. OLIVEIRA, Weder. Precisamos falar sobre contas...Uma nova perspectiva sobre a apreciação das contas anuais do

O objetivo da prestação de contas é, dentre outros, o de fornecer ao Poder Legislativo local o exame sobre a execução do orçamento, dos programas governamentais e das contas públicas em sentido estrito (patrimônio público, situação fiscal de curto, médio e longo prazo, execução do PPA) e em tempo hábil para serem utilizadas na apreciação da proposta orçamentária do exercício seguinte.² O Poder Legislativo terá informações técnicas necessárias para subsidiar as discussões do orçamento e do desempenho geral do Governo e dos programas governamentais, assim como para adotar, tempestivamente, as medidas legais e providências na sua esfera de competência.

Com o objetivo de contribuir para a divulgação e implementação dos Objetivos de Desenvolvimento Sustentável (ODS) da Agenda 2030 da ONU, adotou-se como temática para análise das Contas de 2018: “Mortes evitáveis e seu impacto no IDH do Município e nos indicadores para a avaliação dos ODS”.

O exame das contas foi realizado pela Diretoria de Controle dos Municípios (DGO), por meio do Relatório n. 81/2019, elaborado pelo Auditor Fiscal de Controle Externo Leonardo Valente Favaretto, e abrangeu os seguintes aspectos da gestão municipal: i) gestão orçamentária; ii) gestão patrimonial e financeira, incluindo o resultado financeiro por especificação de fontes de recursos; iii) análise do cumprimento de limites relativos à saúde, ao ensino e a gastos com pessoal; iv) Conselhos Municipais; v) aspectos relacionados à transparência da gestão fiscal; e vi) políticas públicas.

Na análise realizada pela Diretoria Técnica foram apontadas as seguintes restrições:

9.1 RESTRIÇÕES DE ORDEM LEGAL

9.1.1. Ausência de remessa do Parecer do Conselho Municipal de Acompanhamento e Controle Social do FUNDEB, em desacordo com o artigo 27, da Lei nº 11.494/07 c/c artigo 7º, III da Instrução Normativa N.TC-20/2015 (item 6.1).

9.1.2 Contabilização de Receita Corrente de origem das emendas parlamentares individuais, no montante de R\$ 1.050.000,00, em desacordo com a Portaria Interministerial STN/SOF nº 163/2001 e alterações posteriores c/c art. 85 da Lei n.º 4.320/64 (item 3.3 e Anexo 10 às fls. 95 a 105).

9.1.3 Atraso na remessa da Prestação de Contas do Prefeito, caracterizando afronta ao artigo 51 da Lei Complementar n.º 202/2000 c/c o artigo 7º da Instrução Normativa nº TC – 20/2015 (folhas 2 a 4).

Presidente da República pelo Congresso Nacional mediante parecer prévio do Tribunal de Contas da União. In: LIMA, Luiz Henrique; OLIVEIRA, Weder de; CAMARGO, João Batista (Coord.) **Contas governamentais e responsabilidade fiscal: desafios para o controle externo - estudos de ministros e conselheiros substitutos dos Tribunais de Contas.** Belo Horizonte: Fórum, 2017, p. 17-61.

2 OLIVEIRA, 2017, p. 51; 53.

A Área Técnica também sugeriu que fosse recomendada à Câmara de Vereadores a verificação de acatamento pelo Poder Executivo das observações constantes do relatório de análise das contas de 2018, bem como por:

II – **RECOMENDAR** ao Órgão Central de Controle Interno que atente para o cumprimento do inciso X do Anexo II – Relatório do Órgão Central do Sistema de Controle Interno da Instrução Normativa TCE/SC n.º 20/2015, no que se refere ao cumprimento da aplicação de no mínimo 95% de recursos do FUNDEB;

III – **DAR CIÊNCIA** ao Conselho Municipal de Educação, em cumprimento à Ação 9c.2 estabelecida na Portaria n.º TC-0374/2018, acerca da análise do cumprimento dos limites no Ensino e FUNDEB, dos Pareceres do Conselho do FUNDEB e Alimentação Escolar e do monitoramento da Meta 1 do Plano Nacional de Educação, conforme itens 5.2, 6.1, 6.5 e 8.2, deste Relatório;

IV - **SOLICITAR** à Câmara de Vereadores seja o Tribunal de Contas comunicado do resultado do julgamento das Contas Anuais em questão, conforme prescreve o art. 59 da Lei Complementar n.º 202/2000, inclusive com a remessado ato respectivo e da ata da sessão de julgamento da Câmara.

O Ministério Público de Contas, nos termos do Parecer n. MPC/2425/2019, elaborado pela Procuradora Geral de Contas Cibelly Farias, manifestou-se pela *Aprovação* das contas do Governo Municipal de Navegantes relativas ao exercício de 2018, bem como pela recomendação ao Município para que adote providências necessárias para a atualização e aprovação do plano diretor, pela constituição de autos apartados e pela comunicação ao Ministério Público Estadual.

IV DAS DIMENSÕES DO PARECER PRÉVIO

Nos termos em que dispõe o art. 53 da LC 202/00, o parecer prévio conterá:

- I — a observância às normas constitucionais, legais e regulamentares na execução dos orçamentos públicos municipais;
- II — o cumprimento dos programas previstos na Lei Orçamentária anual quanto à legalidade, legitimidade, economicidade e atingimento de metas, assim como a consonância dos mesmos com a Lei do Plano Plurianual e a Lei de Diretrizes Orçamentárias; e
- III — o reflexo da administração financeira e orçamentária municipal no desenvolvimento econômico e social do Município.

Três eixos que evidenciam a necessidade de pensar o controle das contas governamentais levando em consideração a perspectiva integrada do compromisso político assumido no Plano de Governo registrado na Justiça Eleitoral, com o planejamento e a execução orçamentária e os resultados decorrentes dos programas governamentais implantados.

O controle do orçamento público não pode ser reduzido à simples análise de dotações orçamentárias relativas a despesas e receitas, pois constitui dever constitucional dos Tribunais de Contas contribuir para a efetividade e o bom uso do dinheiro público e na construção de instituições eficazes e responsáveis. Tal perspectiva impõe o controle voltado também para o exame das políticas públicas, a partir de uma visão sistêmica do orçamento e dos programas governamentais, não se limitando à análise de ações governamentais isoladas.

Como acentua o Ministro Substituto do TCU Weder de Oliveira³, a produção de análises sobre a conjuntura econômica, sobre a ação setorial do governo, sobre as políticas públicas específicas e sobre os programas governamentais constitui fonte relevante de informações a subsidiar o debate e a crítica política que se processam no âmbito do legislativo.

Por certo que a concepção de uma política pública é construída a partir de uma imagem da realidade sobre a qual se quer intervir. Essa é a imagem através da qual os atores percebem o problema, visualizam as soluções e definem as suas propostas de ação. É desse modo que a destinação dos recursos orçamentários está relacionada à percepção política dos problemas sociais.

Nesse contexto, cabe ao Tribunal de Contas, por meio da emissão do Parecer Prévio, contribuir para a responsabilidade financeira, para a boa governança pública e para a efetividade das políticas públicas.

IV.1 RESPONSABILIDADE POLÍTICO DEMOCRÁTICA

IV.1.1 Especificidades do Município

O Município de Navegantes foi elevado à categoria de município em 30 de maio de 1962, por meio da Lei n. 828/1962, quando foi desmembrado de Itajaí, sendo oficialmente instalado em 26 de agosto do mesmo ano.

³ OLIVEIRA, Weder. Precisamos falar sobre contas: Uma nova perspectiva sobre a apreciação das contas anuais do Presidente da República pelo Congresso Nacional mediante parecer prévio do Tribunal de Contas da União. In: LIMA, Luiz Henrique; OLIVEIRA, Weder de; CAMARGO, João Batista (Coord.) **Contas governamentais e responsabilidade fiscal: desafios para o controle externo: estudos de Ministros e Conselheiros Substitutos dos Tribunais de Contas.** Belo Horizonte: Fórum, 2017, p. 35.

Está localizado na região do Vale do Itajaí, com uma população estimada de 79.285 habitantes e um Índice de Desenvolvimento Humano de 0,74⁴, que representa a 876ª posição entre os municípios brasileiros.

Navegantes é vizinho dos municípios de Penha, Balneário Piçarras, Ilhota, Luiz Alves e Itajaí, a maior cidade da região, e dista 92 km da capital Florianópolis.



Fontes: <https://pt.wikipedia.org/wiki/Navegantes>; <http://www.navegantes.sc.gov.br/c/turismo>.

IV.1.2 – Índice de Desenvolvimento Sustentável

Com base nas informações da Rede SIDEMS - Sistema de Indicadores de Desenvolvimento Municipal Sustentável⁵, o município de Navegantes atingiu um Índice de Desenvolvimento Sustentável Municipal (IDMS), em 2018, de 0,738, acima da média dos municípios que integram a Associação dos Municípios da Foz do Rio Itajaí (AMFRI), que é de 0,665, e da média estadual, de 0,593.

A composição do índice considera o equilíbrio das seguintes dimensões: Sociocultural, Ambiental, Econômica e Político-Institucional. Tem como principal objetivo servir de ferramenta de apoio à gestão municipal, na identificação das prioridades do município e da região, para o momento presente e para um cenário futuro desejável. Dessa forma, serve como mais um instrumento de planejamento da destinação dos recursos para áreas que requerem maior investimento.

A seguir, tem-se o resultado alcançado pelo Município de acordo com essas dimensões:

4 PNUD -2010

5 Constituída em 2014, a Rede SIDEMS é composta por 47 instituições, dentre elas 26 Instituições Governamentais (órgãos dos poderes federal, estadual e municipal); 14 Instituições Não Governamentais (conselhos, entidades setoriais e organizações do terceiro setor); e 7 Instituições de Ensino e Pesquisa.

Tem como Grupo de Governança as seguintes instituições: Federação das Associações Empresariais de Santa Catarina (FACISC); Federação do Comércio de bens, Serviços e Turismo de Santa Catarina (Fecomércio); Universidade do Estado de Santa Catarina (UDESC); Universidade do Oeste de Santa Catarina (UNOESC); Instituto Brasileiro de Geografia e Estatística (IBGE); Ministério Público de Santa Catarina (MPSC) e Federação Catarinense de Municípios (FECAM).

Quadro 01:

Sociocultural	Econômica	Ambiental	Político Institucional
0,758	0,650	0,879	0,664
Médio Alto	Médio	Alto	Médio

Fonte: <https://indicadores.fecam.org.br/indice/municipal/ano/2018/codMunicipio/169>

IV.1.3 Plano de Governo e a responsabilidade político-democrática

Não há dúvida de que os órgãos de controle precisam com urgência avançar no exame das contas públicas. Verifica-se a necessidade de trazer à tona os compromissos de governo dando visibilidade à sociedade da coerência da gestão municipal com as propostas apresentadas pelo candidato. O Plano de Governo apresentado pelo candidato quando da eleição deve subsidiar o planejamento dos programas governamentais ao longo de sua gestão.

Nesse sentido, destaca-se a proposta de governo apresentada ao Tribunal Superior Eleitoral⁶, quando do registro da candidatura do Prefeito nas eleições de 2016, em especial as ações votadas para a área da saúde, para que o Poder Legislativo possa levar em conta o cumprimento do compromisso assumido nas urnas. A íntegra do Plano de Governo para a gestão 2017 a 2020 consta no anexo ANEXO I da presente Proposta de Parecer Prévio:

- a) Aperfeiçoar os serviços de saúde e a regulação de serviços de níveis distintos de complexidade, a pactuação entre níveis de governo, as relações com os serviços suplementares de saúde (iniciativa privada) e com os profissionais de saúde.
- b) Desenvolver Políticas de Prevenção e Promoção da Saúde.
- c) Articular os programas de prevenção com todas as secretarias municipais para a promoção da saúde e para que se possa chegar a um modelo de atenção integral à saúde.
- d) Priorizar investimentos em programas e projetos para promoção da saúde e prevenção de doenças, apoiada por planos articulados com outros setores (educação, meio ambiente, etc.) para atuar nas causas e ir além das consequências.
- e) Ampliar a capacidade de prevenção da Vigilância Epidemiológica, visando evitar o excesso de gastos em medicamentos.
- f) Implantar Sistema de Controle Informatizado em toda a rede pública de saúde.
- g) Finalizar a ampliação do Hospital Municipal, equipando-o para garantir o atendimento de casos de maior complexidade.

⁶ Plano de governo. Disponível em:

<http://divulgacandcontas.tse.jus.br/divulga/#/candidato/2016/2/82210/240000014936>. Acesso em: 21 out. 2019.

-
- h) Consolidar a Atenção Básica como eixo estruturante da organização e articulação de ações, como condição para o acesso àqueles de complexidades mais altas, exceto pelas emergências médicas.
- i) Fortalecer e aprimorar a Estratégia da Saúde na Família, visando estimular o potencial humanizador do cuidado no atendimento a comunidade.
- j) Promover um Programa de Alimentação Saudável, com a inserção dos profissionais de nutrição nas equipes de apoio da ESF/Unidades Básicas de Saúde.
- k) Investir em tecnologia da informação e comunicação para modernizar o trabalho das equipes da ESF junto aos indivíduos, famílias e comunidades.
- l) Articular as políticas de saúde, de assistência social, de educação e de segurança pública, com vistas a desenvolver ações integradas de atenção integral aos usuários.
- m) Criar um programa de orientação e proteção aos usuários de drogas e combate à violência institucional.
- n) Desenvolver política pública de atendimento humanizado e capacitação dos profissionais;
- o) Ampliar o atendimento das especialidades;
- p) Ampliar a quantidade de exames e procedimentos disponíveis;
- q) Melhoria da remuneração dos servidores da saúde atrelado a produtividade e qualidade de atendimento; e
- r) Reestruturação física da secretaria da saúde e pontos de atendimento.

Verifica-se que os compromissos de campanha apresentados pelo Prefeito de Navegantes para a gestão 2017/2020, para a área da saúde, foram bastante abrangentes, mostrando uma atenção especial nas ações de melhoria das estruturas físicas das unidades de saúde.

Contudo, conforme análise realizada no próximo item desta proposta de parecer prévio (item IV.1.4), as ações inseridas no PPA com vigência para os exercícios de 2018/2021 não demonstram relação com as propostas apresentadas no pleito eleitoral. Verifica-se que a grande maioria das ações se concentraram na manutenção dos programas federais, a exemplo do Programa Atenção Básica de Saúde, Atenção a Média e Alta Complexidade, Saúde da Família, Assistência Farmacêutica, Saúde Bucal, entre outros.

O PPA também prevê alocação de recursos para construção, ampliação, reformas de unidades de saúde, bem como para aquisição de mobiliários para as unidades hospitalares,

em consonância com o plano de governo. Contudo, no exercício de 2018, não foram realizadas despesas para essas finalidades.

Dessa forma, faz-se necessário um acompanhamento pelo Legislativo Municipal, no sentido de verificar a efetividade do cumprimento do programa de governo apresentado pelo prefeito municipal, quando de sua candidatura ao governo municipal, e também das ações previstas no Plano Plurianual.

Nesse sentido, recomenda-se à Câmara Municipal que utilize as informações constantes nestes autos como instrumento para subsidiar as discussões do orçamento e do desempenho geral do Governo e dos programas governamentais, assim como para adotar, tempestivamente, as medidas legais e as providências na sua esfera de competência, em especial no que se refere à implementação das políticas públicas.

IV.1.4 Avaliação das ações previstas no Plano Plurianual com a execução orçamentária no exercício de 2018 - Saúde

O exame das contas de governo municipal deve contemplar o plano plurianual como ferramenta de planejamento governamental, de modo a facilitar o processo de comunicação com a sociedade dos resultados produzidos pelos programas governamentais. A avaliação dos resultados da intervenção governamental e sua repercussão na melhoria da realidade do município devem ser evidenciadas por informações claras e objetivas que demonstrem os resultados das principais políticas públicas empreendidas pelo governante em determinada localidade.

O PPA deve, ainda, retratar os compromissos de campanha do governante. Assim, a sociedade, por meio desta Lei, pode verificar se o governo está cumprindo os compromissos assumidos durante o período eleitoral.

O atual Plano Plurianual (PPA) do município de Navegantes, com vigência no período de 2018/2021, foi aprovado pela Lei Municipal n. 3216/2017 e passou a vigorar a partir do segundo ano de mandato do prefeito municipal. Foram estabelecidos 110 programas e 274 ações, para um volume de recursos de R\$ 1.198.861.368,42.

Nesse cenário, a tabela a seguir contempla as ações do PPA do Município de **Navegantes** para a área da saúde. A análise baseia-se no montante executado no exercício de 2018, em relação ao montante estabelecido para cada ação. A dinâmica permite a análise dos custos e da eficiência associadas à implementação do plano.

A escolha da avaliação das ações afetas à área da saúde se relaciona diretamente com a dimensão das informações destacadas no item IV.3.3 desta Proposta de Voto, no qual

demonstra-se a situação do município com relação às mortes evitáveis ocorridas no período de 2014/2018.

Quadro 02: Ações PPA 2018-2021 – Saúde

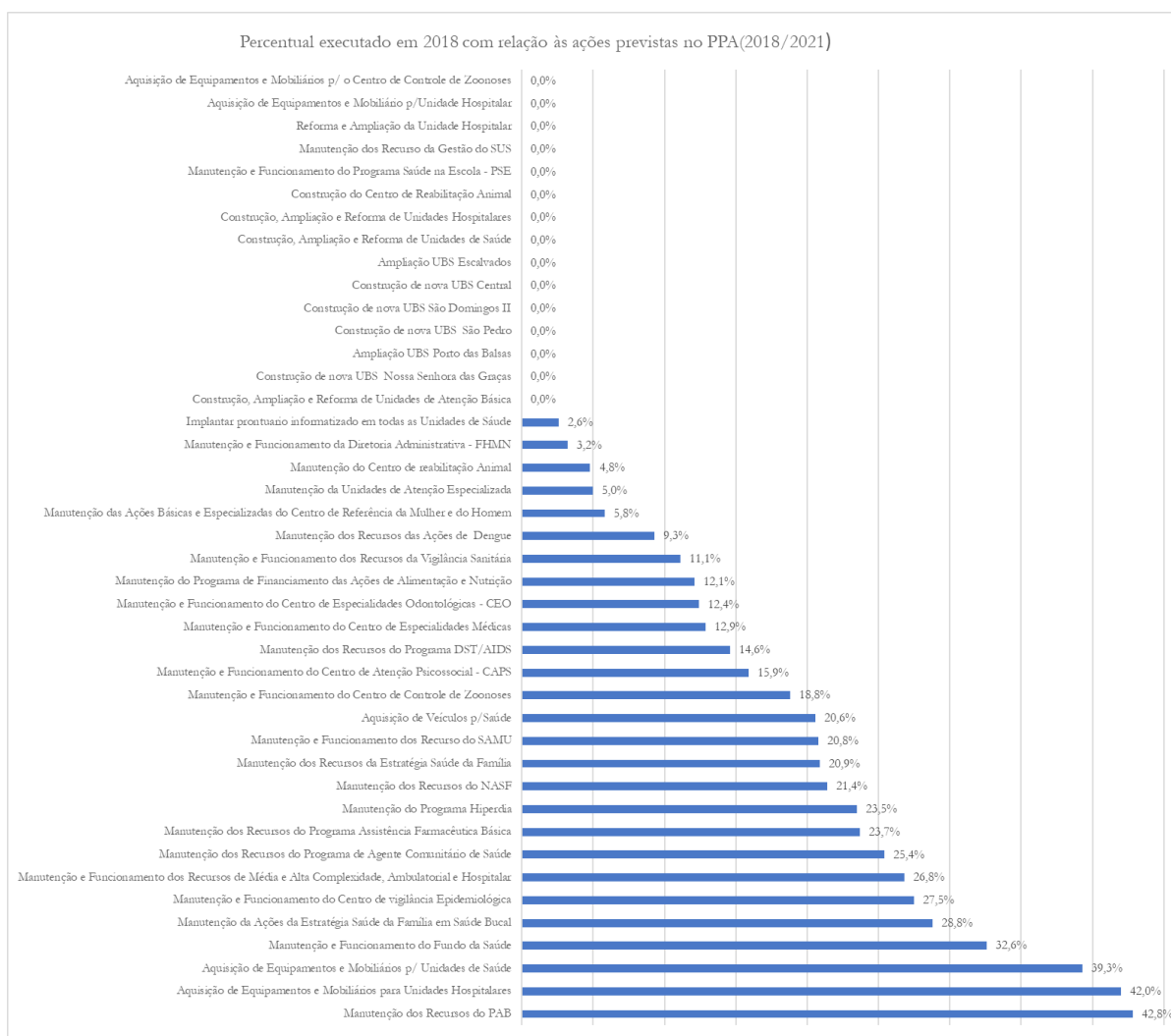
Ações Previstas no PPA	Valores Previstos no PPA (R\$)	Valores executados em 2018 (R\$)	Percentual executado em 2018
Implantar prontuário informatizado em todas as Unidades de Saúde.	426.207,00	11.008,00	2,6%
Construção, Ampliação e Reforma de Unidades de Atenção Básica	170.484,00	0,00	0,0%
Construção de nova UBS Nossa Senhora das Graças	870.484,00	0,00	0,0%
Ampliação UBS Porto das Balsas	470.484,00	0,00	0,0%
Construção de nova UBS São Pedro	870.484,00	0,00	0,0%
Construção de nova UBS São Domingos II	900.000,00	0,00	0,0%
Construção de nova UBS Central	1.260.000,00	0,00	0,0%
Ampliação UBS Escalvados	520.484,00	0,00	0,0%
Construção, Ampliação e Reforma de Unidades de Saúde	1.278.621,00	0,00	0,0%
Aquisição de Veículos p/Saúde	2.232.909,00	459.100,00	20,6%
Aquisição de Equipamentos e Mobiliários p/ Unidades de Saúde	255.725,00	100.425,71	39,3%
Construção, Ampliação e Reforma de Unidades Hospitalares	3.243.014,93	0,00	0,0%
Aquisição de Equipamentos e Mobiliários para Unidades Hospitalares	596.691,00	250.850,00	42,0%
Construção do Centro de Reabilitação Animal	300.000,00	0,00	0,0%
Manutenção e Funcionamento do Fundo da Saúde	106.823.234,93	34.876.779,37	32,6%
Manutenção e Funcionamento do Programa Saúde na Escola - PSE	622.825,00	0,00	0,0%
Manutenção dos Recursos da Estratégia Saúde da Família	7.478.491,00	1.563.000,07	20,9%
Manutenção dos Recursos do Programa de Agente Comunitário de Saúde	3.520.083,00	895.482,90	25,4%
Manutenção das Ações da Estratégia Saúde da Família em Saúde Bucal	1.546.340,00	445.741,83	28,8%
Manutenção dos Recursos do PAB	8.237.268,00	3.521.714,55	42,8%
Manutenção dos Recursos do NASF	1.174.177,00	251.799,64	21,4%
Manutenção dos Recursos da Gestão do SUS	359.502,00	0,00	0,0%
Manutenção do Programa de Financiamento das Ações de Alimentação e Nutrição	663.665,00	80.384,45	12,1%
Reforma e Ampliação da Unidade Hospitalar	844.049,00	0,00	0,0%
Aquisição de Equipamentos e Mobiliário p/Unidade Hospitalar	269.933,00	0,00	0,0%
Manutenção e Funcionamento dos Recursos do SAMU	1.118.991,00	232.964,30	20,8%
Manutenção e Funcionamento do Centro de Atenção Psicossocial - CAPS	1.533.918,00	243.566,61	15,9%
Manutenção das Unidades de Atenção Especializada	170.170,00	8.511,00	5,0%
Manutenção e Funcionamento do Centro de Especialidades Médicas	173.999,00	22.359,16	12,9%
Manutenção e Funcionamento dos Recursos de Média e Alta Complexidade, Ambulatorial e Hospitalar.	15.440.633,00	4.134.742,47	26,8%
Manutenção das Ações Básicas e Especializadas do Centro de Referência da Mulher e do Homem	170.170,00	9.812,36	5,8%
Manutenção e Funcionamento do Centro de Especialidades Odontológicas - CEO	884.462,00	109.833,42	12,4%
Manutenção e Funcionamento da Diretoria Administrativa - FHMN	1.999.296,00	64.905,78	3,2%
Manutenção do Programa Hiperdia	128.904,00	30.291,80	23,5%
Manutenção dos Recursos do Programa Assistência Farmacêutica Básica	3.816.086,00	904.156,63	23,7%
Aquisição de Equipamentos e Mobiliários p/ o Centro de Controle de Zoonoses	212.804,00	0,00	0,0%

Manutenção dos Recursos das Ações de Dengue	340.341,00	31.700,00	9,3%
Manutenção dos Recursos do Programa DST/AIDS	488.815,00	71.605,88	14,6%
Manutenção e Funcionamento do Centro de Controle de Zoonoses	638.140,00	120.268,12	18,8%
Manutenção e Funcionamento dos Recursos da Vigilância Sanitária	2.621.939,00	290.893,98	11,1%
Manutenção do Centro de reabilitação Animal	222.285,00	10.595,20	4,8%
Manutenção e Funcionamento do Centro de vigilância Epidemiológica	771.077,00	212.316,97	27,5%
Total	175.667.185,86	48.954.810,20	27,9%

Fonte: Sistema e-sfinge TCE/SC.

Graficamente a execução das ações pode ser assim visualizada:

Gráfico 01



Fonte: Quadro 02

Observa-se que diversas ações previstas no PPA nem sequer foram inicializadas no exercício de 2018, e outras tiveram uma execução ínfima, o que merece a atenção do

governo municipal e o acompanhamento deste Tribunal de Contas. Destacam-se as ações que tratam da aquisição de equipamentos e mobiliários para unidades hospitalares e manutenção dos recursos do PAB, cuja execução, no exercício em análise, foi superior a 40,00% do montante previsto no Plano Plurianual para o quadriênio 2018/2021.

Importante destacar que o PPA define valores globais esperados para as despesas com cada programa. Nas leis orçamentárias anuais, as ações orçamentárias, que representam os bens e serviços ofertados pelo estado, vinculam-se aos objetivos do plano plurianual.

O fato de o PPA 2018-2021 não definir metas anuais não deve impedir que haja mecanismos que permitam o gerenciamento do seu desempenho anualmente. O Município deve desenvolver ações para viabilizar o acompanhamento das metas constantes do PPA.

IV.2 GESTÃO ORÇAMENTÁRIA, FINANCEIRA E PATRIMONIAL

IV.2.1 Resultados Orçamentário e Financeiro

Verifico que o Município ora em análise apresentou no exercício de 2018 a receita arrecadada de R\$ 308.886.160,08, que representa 102,42% da receita prevista da LOA. O montante das despesas empenhadas foi da ordem de R\$ 263.981.402,37 e equivale a 76,62% da despesa autorizada no orçamento, incluídas as alterações orçamentárias realizadas no decorrer do exercício.

Após ajustes realizados pela Diretoria Técnica (Quadro 02, item 3.1, do Relatório 81/2019), com a exclusão do resultado do Regime Próprio de Previdência (RPPS), foi apurado um superávit orçamentário de R\$ 8.278.731,52.

A análise da gestão financeira evidenciou um superávit financeiro acumulado de R\$ 27.223.437,55⁷. Os recursos vinculados foram superavitários no montante de R\$ 14.299.839,47, enquanto que os recursos próprios apresentaram um superávit da ordem de R\$ 12.923.598,08.

Dessa forma, considerando as contas de forma consolidada, verifica-se o **cumprimento** do art. 48, alínea “b”, da Lei n. 4.320/64 e do art. 1º, § 1º, da Lei de Responsabilidade Fiscal, no que se refere ao equilíbrio das contas públicas.

No que se refere à situação financeira do Regime Próprio de Previdência do município, o Relatório Técnico evidencia que o RPPS de Navegantes é de equilíbrio atuarial.

⁷ Resultado apurado pela Diretoria Técnica (Quadro 11).

IV.2.2 Dos limites Constitucionais e Legais

Na análise realizada pela Diretoria de Controle dos Municípios, verifica-se que os limites mínimos de gastos com a educação e saúde, assim como os limites máximos relativos aos gastos com pessoal, foram cumpridos, conforme segue:

O limite constitucional relativo à aplicação de no mínimo 15% das receitas com impostos, inclusive transferências, em Ações e Serviços Públicos de **Saúde** foi atendido pelo Município, sendo verificada a aplicação de **25,02%**.

O gasto mínimo de 25% das receitas provenientes de impostos, compreendidas as decorrentes de transferências, com Manutenção e Desenvolvimento do **Ensino** (art. 212 da Constituição Federal), foi atendido com a aplicação de **25,99%**.

Em relação aos recursos oriundos do **Fundeb**, verificou-se a aplicação de **60,66%** em gastos com a remuneração dos profissionais do magistério em efetivo exercício, tendo o Município atendido ao estabelecido no artigo 60, inciso XII, do Ato das Disposições Constitucionais Transitórias (ADCT) e no artigo 22 da Lei n. 11.494/2007.

Da mesma forma foi atendido o estabelecido no artigo 21 da Lei n. 11.494/2007, uma vez que **96,61%** dos recursos do Fundeb recebidos em 2018 foram aplicados dentro do exercício.

Quanto à utilização no 1º trimestre dos recursos remanescentes do exercício anterior, mediante a abertura de crédito adicional, observo que o Município **atendeu** ao que estabelece o artigo 21, § 2º, da Lei n. 11.494/2007.

Na verificação dos limites dos **gastos com pessoal**, o percentual destes em relação à RCL foi de **52,73%**, correspondendo **51,50%** no Poder Executivo e **1,23%** no Poder Legislativo, os quais demonstram que houve o cumprimento do parâmetro estabelecido pela LRF.

IV.2.3 Receita por origem de recursos

O quadro a seguir sintetiza a execução da receita orçamentária do município. Evidencia o montante previsto e arrecadado, bem como a participação de cada receita em relação ao montante arrecadado.

Quadro 03: Receita por Origem de Recursos

Receita por Origem	Previsão	Arrecadação	% arrecadad o	% sobre a Categoria Econômica da Receita	% sobre Receita Total
--------------------	----------	-------------	---------------------	---	-----------------------------

Impostos, Taxas e Contribuições de Melhoria	53.871.714,80	61.526.880,02	114,21	20,37	19,92
Receita de Contribuições	26.281.767,94	35.746.214,12	136,01	11,83	11,57
Receita Patrimonial	13.693.473,78	16.272.745,69	118,84	5,39	5,27
Receita de Serviços	21.238.724,00	23.228.254,31	109,37	7,69	7,52
Transferências Correntes	148.370.170,40	158.816.599,83	107,04	52,58	51,42
Outras Receitas Correntes	3.003.875,04	6.094.790,57	202,90	2,02	1,97
Receitas Correntes Intra-Orçamentárias	313.054,00	374.192,03	119,53	0,12	0,12
RECEITA CORRENTE	266.772.779,96	302.059.676,57	113,23	100,00	97,79
Operações de Crédito	19.000.000,00	1.671.841,92	8,80	24,49	0,54
Transferências de Capital	15.827.393,15	5.154.641,59	32,57	75,51	1,67
RECEITA DE CAPITAL	34.827.393,15	6.826.483,51	19,60	100,00	2,21
TOTAL DA RECEITA	301.600.173,11	308.886.160,08	102,42	-	100,00

Fonte: Relatório Técnico n. 81/2019, item 3.3, Quadro 04.

Constata-se que do montante da receita arrecadada pelo município de Navegantes no exercício em análise, 51,42% refere-se a transferências de recursos correntes recebidos da União e do Estado. A receita de tributos de competência municipal representa 20,37% das receitas correntes e 19,92% do total das receitas arrecadadas no exercício de 2018.

De acordo com o Relatório Técnico, o esforço tributário do município apresentou um decréscimo em relação aos últimos exercícios (2014-2017), mas se mantém acima da média dos municípios catarinenses. Com relação à arrecadação do IPTU, verifica-se um aumento em termos percentuais desde 2014, levando em consideração o valor médio *per capita* estadual.

IV.2.4 Alocação de recursos por função de governo

O Município de Navegantes contou com um orçamento aprovado de R\$ 344.513.726,95 (incluídas as alterações orçamentárias) para execução das ações definidas pela administração municipal e aprovadas pelo Poder Legislativo.

O quadro a seguir apresenta a aplicação dos recursos do orçamento por função de governo, onde se verifica que o Município executou apenas 76,62% do orçamento aprovado.

Quadro 04 – Comparativo entre a Despesa por Função de Governo Autorizada e Executada:

Despesas por função de governo	Autorização (R\$)	Execução (R\$)	% executado
01-Legislativa	4.720.061,10	3.872.230,98	82,04
02-Judiciária	1.987.000,00	1.945.587,49	97,92
03-Essencial à Justiça	388.150,00	358.462,43	92,35
04-Administração	22.103.258,68	18.961.943,85	85,79
06-Segurança Pública	4.493.613,02	3.525.418,27	78,45
08-Assistência Social	9.359.946,73	6.913.912,31	73,87
09-Previdência Social	11.342.407,83	10.269.357,82	90,54
10-Saúde	56.789.006,36	48.954.810,20	86,20
11-Trabalho	3.476.620,00	3.415.368,43	98,24
12-Educação	104.261.449,60	97.661.838,28	93,67
13-Cultura	1.881.400,00	1.446.456,24	76,88
15-Urbanismo	38.391.208,74	17.684.689,44	46,06

17-Saneamento	20.623.300,00	19.883.716,29	96,41
18-Gestão Ambiental	1.355.065,00	1.106.355,14	81,65
20-Agricultura	1.598.000,00	1.510.972,30	94,55
23-Comércio e Serviços	2.317.630,00	2.200.839,01	94,96
25-Energia	7.043.300,00	6.141.492,48	87,20
26-Transporte	13.166.561,01	4.698.309,70	35,68
27-Desporto e Lazer	2.570.593,00	1.563.706,07	60,83
28-Encargos Especiais	12.198.192,87	11.865.935,64	97,28
99-Reserva de Contingência	24.446.963,01	-	-
TOTAL DA DESPESA	344.513.726,95	263.981.402,37	76,62

Fonte: Relatório Técnico n. 81/2019, item 3.3, Quadro 06.

Em termos gerais, verifica-se que as áreas da educação e saúde receberam maior investimento do Poder Público, juntas representaram mais de 39,00% do total orçado para o exercício, seguidas pelas funções urbanismo e segurança pública, para as quais foram destinados, respectivamente, 21,75% e 11,38% do orçamento.

IV.2.5 Outras irregularidades constatadas pela Diretoria Técnica

A restrição apontada no item 9.1.2 do relatório técnico refere-se a desconformidades de natureza contábil e orçamentária. Em que pese tal restrição no balanço apresentado pelo Município, no caso sob exame, não foi apresentado, num primeiro momento, valor significativo, capaz de comprometer a estrutura financeira e orçamentária, não prejudicando, portanto, a consistência do balanço geral anual apresentado.

Dessa forma, entendo que deve ser efetuada uma recomendação ao Gestor e ao setor contábil do município para que procedam as correções necessárias e evitem a ocorrência de situações desta natureza.

Além disso, a Diretoria Técnica anotou atraso na remessa da Prestação de Contas do Prefeito, evidenciando descumprimento ao disposto no art. 51 da Lei Complementar n. 202/2000 c/c o art. 7º da Instrução Normativa n. TC-20/2015.

No que se refere ao atraso de encaminhamento da Prestação de Contas do Prefeito, registrado pela Instrução, verifico que as informações foram encaminhadas em 18/03/2019 (fls. 2 a 4), e, segundo o disposto na Instrução Normativa N.TC 0020/2015, art. 7º, a prestação de contas do prefeito deve ser remetida até o dia 28 de fevereiro do exercício subsequente.

Dessa forma, entendo que a remessa da prestação de contas 18 dias após o prazo estabelecido pela Instrução Normativa não prejudicou a análise das contas apresentadas e não justifica a formação de autos apartados sugeridos pelo Ministério Público de Contas.

IV.3 EXCELÊNCIA EM GESTÃO: AVALIAÇÃO INTEGRADA DE POLÍTICAS PÚBLICAS - AGENDA 2030 DA ONU

A necessidade de construção de uma relação dialógica entre governantes e governados, em prol do exercício contínuo de legitimidade democrática, impõe ao controle a necessidade de desenvolver um novo modelo para a avaliação dos programas governamentais.

O exame das contas públicas não pode se reduzir à análise de dotações orçamentárias relativas a despesas e receitas, devendo avançar para esclarecer à sociedade como ou se os recursos públicos foram utilizados no atendimento do interesse comum. Assim sendo, torna-se imprescindível a inserção do exame das políticas públicas, ou seja, dos programas governamentais, quando da análise das contas municipais para fins de emissão do parecer prévio.

Nesse sentido, nos processos de 2018, adotou-se como referencial a expectativa de vida e a taxa de mortalidade, as quais impactam diretamente no Índice de Desenvolvimento Humano (IDH) e servem como medidor para o desenvolvimento de políticas públicas concernentes ao cumprimento das diretrizes e das metas estabelecidas no Plano Nacional de Saúde e também pelos Objetivos de Desenvolvimento Sustentável (ODS).

Também integram a análise as ações voltadas à educação, em especial o acesso e os cuidados com a educação infantil e a participação cidadã por meio dos conselhos municipais.

IV.3.1 Objetivos de desenvolvimento sustentável (ODS)

A agenda internacional tem norteado a formulação de políticas públicas dentro do Estado-nação. É nesse sentido que deve ser observado o compromisso do Governo Brasileiro com a Agenda 2030⁸, aprovada na Assembleia Geral da Organização das Nações Unidas (ONU), denominada “Transformando Nosso Mundo”, a qual prevê ações e iniciativas relacionadas a 17 (dezessete) Objetivos de Desenvolvimento Sustentável (ODS), consignados em 169 metas.

Em outubro de 2016, o Governo Federal, por meio do Decreto n. 8.892/16, criou a Comissão Nacional para os Objetivos do Desenvolvimento Sustentável, com a finalidade de internalizar, difundir e dar transparência ao processo de implementação da Agenda 2030. Os Objetivos de Desenvolvimento Sustentável⁹ constituem desafios econômicos, sociais e ambientais que demandam um esforço coordenado e coerente dos entes e órgãos governamentais na implementação de um Programa de Estado de longo prazo.

⁸ Cite-se como exemplo a Agenda Global para 2030. A Declaração da ONU encontra-se disponível em: <<https://nacoesunidas.org/wp-content/uploads/2015/10/agenda2030-pt-br.pdf>>. Acesso em: 04 set. 2019.

⁹ Com maior profundidade: FREITAS, Juarez. **Sustentabilidade: direito ao futuro**. 3. ed. Belo Horizonte: Fórum, 2016.

O envolvimento no âmbito municipal constitui uma das diretrizes federais, sendo assegurada a participação de representante do Governo Municipal para integrar a Comissão Nacional, como determina o inciso III do art. 3º do Decreto 8.892/16.

A Confederação Nacional de Municípios (CNM)¹⁰ ressaltou a importância dos municípios, não como coadjuvantes, mas como atores principais no processo de construção de indicadores e na geração de resultados positivos com vistas a dar efetividade às metas estabelecidas na agenda 2030.

Destaca-se que os ODS tratam de temas cruciais para os Municípios e trazem visões de futuro que devem orientar a gestão pública municipal sob os seguintes aspectos: pôr fim à pobreza e à fome, em todas as suas formas, e estimular uma agricultura sustentável (ODS 1 e 2), garantir uma vida saudável e promover bem-estar a todos (ODS 3), garantir uma educação que inclua a todos, equitativa e de qualidade e prover oportunidades de aprendizagem durante toda a vida para todos (ODS 4), alcançar a igualdade entre homens e mulheres (ODS 5), garantir acesso à água e a saneamento para todos (ODS 6), garantir acesso à energia limpa (ODS 7), garantir trabalho decente e crescimento econômico sustentável (ODS 8), promover o desenvolvimento da indústria, fomentar a inovação e garantir infraestrutura (ODS 9), reduzir as desigualdades no país (ODS 10), garantir que as cidades e os assentamentos humanos sejam seguros, inclusivos, sustentáveis (ODS 11), garantir modalidades de consumo e produção sustentáveis (ODS 12), adotar medidas para combater as mudanças climáticas e seus efeitos (ODS 13), conservar e usar de forma sustentável os oceanos, os mares e os recursos marinhos (ODS 14), proteger a vida sobre a terra (ODS 15), promover sociedades pacíficas e inclusivas e garantir a justiça para todos (ODS 16) e, finalmente, fortalecer os meios de implementação, usar dados abertos e estatísticas e revitalizar alianças e parcerias (ODS 17).

Um dos benefícios oriundos da adesão do governo brasileiro ao plano de ação internacional da Agenda 2030 é a definição de uma diretriz nacional que impõe a necessidade de integração das ações dos governos federal, estaduais e locais. A utilização dos mesmos indicadores, ou seja, a mesma linguagem, para a mensuração do atendimento ou não aos Objetivos de Desenvolvimento representa um avanço para o alinhamento das políticas públicas.

São esses objetivos internacionais que começam a ditar a agenda das políticas públicas, impulsionando ainda mais o exame das despesas públicas, sob o viés da qualidade do gasto público, a ser aferido por indicadores-chaves legitimados, fidedignos e mensuráveis¹¹.

¹⁰ Guia para localização dos objetivos de desenvolvimento sustentável nos municípios brasileiros. Disponível em: <https://www.cnm.org.br/biblioteca/exibe/2669>. Acesso em: 20 set. 2019.

¹¹ Atente-se para a Plataforma Digital dos Objetivos de Desenvolvimento Sustentável disponibilizada pelo IBGE. Disponível em: <https://ods.ibge.gov.br/>. Acesso em: 04 set. 2019.

Importante destacar que o Instituto de Pesquisa Econômica Aplicada (Ipea) adequou os ODS à realidade brasileira¹², considerando as estratégias, os planos e os programas nacionais e os desafios do país para garantir o desenvolvimento sustentável na próxima década.

O primeiro passo é aproximar as políticas públicas estabelecidas no PPA às metas. O senso de responsabilidade de governo impede a tomada de decisão oriunda da mera intuição, dissociada de evidência e de estudos de avaliação de impacto. Deve-se, ao contrário, buscar a integridade e a coerência à ação pública; a coerência entre planejamento e orçamento; e a capacidade da administração de realizar previsões consistentes e íntegras.

No âmbito federal, o Decreto Federal n. 9.203, publicado em 2017, trouxe diretrizes para a política de governança, fazendo referência à necessidade de avaliar as propostas de criação, expansão ou aperfeiçoamento de políticas públicas. Tão importante quanto a análise *ex post* é a análise *ex ante* das políticas públicas, pois, como prática da boa governança, corrobora a importância de mensuração do impacto sistêmico das políticas públicas.

Planejar e avaliar os possíveis impactos da aplicação dos recursos públicos contribui para evitar desperdícios, mau uso ou uso inadequado e ilegítimo dos recursos que são de todos. Assim, o modelo federal de avaliação prévia trouxe um guia prático¹³ de avaliação, que pode servir de modelo também para o âmbito municipal.

O modelo de avaliação prévia e planejamento das ações públicas sugere a realização de oito etapas: diagnóstico do problema; caracterização da política: objetivos, ações, público-alvo e resultados esperados; desenho da política; estratégia de construção de confiabilidade e credibilidade; estratégia de implementação; estratégia de monitoramento, de avaliação e controle; análise de custo-benefício; e impacto orçamentário e financeiro.¹⁴ Essas etapas são desdobradas em questionamentos que auxiliam na própria formulação das políticas públicas. Com o objetivo de divulgar e contribuir para o planejamento municipal das políticas públicas, consta no anexo III desta proposta de voto o *check list* do guia prático federal.

12BRASIL. Instituto de Pesquisa Econômica Aplicada. *Agenda 2030: ODS – Metas Nacionais dos Objetivos de Desenvolvimento Sustentável*. Brasília: Ipea, 2018. Disponível em: http://www.ipea.gov.br/portal/images/stories/PDFs/livros/livros/180801_ods_metas_nac_dos_obj_de_desenv_susten_propos_de_adequa.pdf. Acesso em: 04 set. 2019.

13 O guia decorre do resultado das discussões técnicas coordenadas pela Casa Civil da Presidência da República e em parceria com o Ministério da Fazenda, o Ministério do Planejamento, Desenvolvimento e Gestão, o Ministério da Transparência e Controladoria-Geral da União (CGU) e o Instituto de Pesquisa Econômica Aplicada (Ipea).

14 Instituto de Pesquisa Econômica Aplicada. *Avaliação de políticas públicas: guia prático de análise ex ante*. Brasília: Ipea, 2018. Disponível em: http://www.ipea.gov.br/portal/images/stories/PDFs/livros/livros/180319_avaliacao_de_politicas_publicas.pdf. Acesso: 10 set. 2019.

Por outro lado, também cabe ao Tribunal de Contas colaborar com os estudos que antecedem a realização de políticas públicas municipais, com a identificação da avaliação de impacto, a verificação da fidedignidade das informações, a verificação da aderência da execução ao programa previsto no planejamento, entre outras medidas, para o alcance de melhores políticas, ações e programas no âmbito municipal.

A participação dos sistemas de controle é de máxima relevância nesse processo de integração da governança multinível, de modo a tornar exequível a implementação dos Objetivos Desenvolvimento Sustentável e Inclusivo de Pessoas e Regiões. Cabe aos órgãos de controle atuar não apenas através do poder repressor, mas também através de medidas antecipativas que visem contribuir para o aprimoramento da governança pública e a construção de um modelo de gestão de excelência.

Nesse sentido, no intuito de contribuir para criar e ampliar as estratégias de desenvolvimento do Município, de modo a alcançar os Objetivos de Desenvolvimento Sustentável da Agenda 2030, **recomenda-se ao Município de Navegantes** que atente para as ações necessárias para a implementação da Agenda 2030, em especial, num primeiro momento, que realize o mapeamento e a vinculação dos programas governamentais estabelecidos na legislação orçamentária (LOA, LDO e PPA) às metas dos ODS. A adoção e a observância dos indicadores já disponibilizados pelo Instituto de Pesquisas de Geografia e Estatística (IBGE) e pelo Instituto de Pesquisa Econômica Aplicada (Ipea), bem como as diretrizes orientativas dispostas no “Guia para localização dos objetivos de desenvolvimento sustentável nos municípios brasileiros”, elaborado pela Confederação Nacional de Municípios (CNM), que contribuem para acelerar a implementação e mensuração do atendimento aos ODS.

IV.3.2 Monitoramento do Plano Nacional de Saúde

Para o período de 2017-2021, as diretrizes, os objetivos e as metas da saúde foram estabelecidos por meio da Pactuação Interfederativa, a qual incluiu 23 indicadores que foram definidos em reunião ordinária pela Comissão Intergestores Tripartite¹⁵, por meio da Resolução n. 08, publicada no Diário Oficial da União, em 12 de dezembro de 2016.

Essa pactuação se dá pela conexão entre os três níveis de governo, contemplando, inclusive, a constituição de redes de atenção à saúde, decorrentes das tratativas entre os gestores, oportunidade em que foi definida a agenda de prioridade, com diretrizes, objetivos, metas e indicadores.

¹⁵ Lei Federal n. 12.466/2011 e Decreto n. 7.508/2011.

O monitoramento do atendimento às diretrizes e aos objetivos mostra-se fundamental tanto para o acompanhamento da execução da agenda em nível local quanto para o cumprimento das metas pactuadas, as quais são avaliadas por meio dos indicadores previamente estabelecidos.

No âmbito da Agenda 2030, as metas estabelecidas para o atingimento do ODS 3 estão alinhadas com o Plano Nacional de Saúde, na medida em que ambos estabelecem mecanismos para assegurar às pessoas uma vida mais longa e em melhores condições, seja por meio da ampliação do acesso a serviços de saúde de qualidade, seja por meio da oferta de sistemas de esgoto sanitário, água potável, alimentação saudável, entre outros.

Contudo, no que se refere ao Plano Nacional de Saúde, de acordo com a Diretoria Técnica, para o exercício em referência, a análise ficou prejudicada em razão da ausência de dados disponíveis na Secretaria de Estado da Saúde.

Assim, no exame da presente prestação de contas, o enfoque na área da saúde está direcionado para os indicadores relativos à taxa de mortalidade, conforme abaixo analisado.

IV.3.3 Políticas Públicas para a prevenção de mortes evitáveis

Mortes evitáveis são aquelas que podem ser prevenidas, total ou parcialmente, por ações de serviços de saúde acessíveis e efetivas.

Os governos municipais têm um papel fundamental no fornecimento de serviços de saúde de qualidade, de assistência social e também de infraestrutura, por meio da oferta de água potável, rede de esgoto, alimentação saudável, prática de atividades esportivas, entre outros, para garantir às pessoas melhores condições de vida e por muito mais tempo.

Nesse sentido, destacam-se as metas do ODS 3, que têm seu foco na saúde e no bem-estar de todos e em todas as idades, já adaptadas pelo Ipea, para as quais cabem ações diretas por parte dos gestores municipais com vistas ao cumprimento da Agenda 2030:

Meta 3.1 – Até 2030, reduzir a razão da mortalidade materna para no máximo 30 mortes por 100.000 nascidos vivos;

Meta 3.2 – Até 2030, enfrentar as mortes evitáveis de recém-nascidos e crianças menores de 5 anos, objetivando reduzir a mortalidade neonatal (até 28 dias de vida) para no máximo 5 por mil nascidos vivos e a mortalidade de crianças menores de 5 anos para no máximo 8 por mil nascidos vivos;

Meta 3.3 – Até 2030, acabar, como problema de saúde pública, com as epidemias de AIDS, tuberculose, malária, hepatites virais, doenças negligenciadas, doenças

transmissíveis pela água, arboviroses transmitidas pelo *aedes aegypti* e outras doenças transmissíveis;

Meta 3.4 – Até 2030, reduzir em um terço a mortalidade prematura por doenças não transmissíveis via prevenção e tratamento, promover a saúde mental e o bem-estar, a saúde do trabalhador e da trabalhadora, e prevenir o suicídio, alterando significativamente a tendência de aumento;

Meta 3.5 – Reforçar a prevenção e o tratamento dos problemas decorrentes do uso de substâncias, incluindo o abuso de drogas entorpecentes e uso nocivo do álcool;

Meta 3.6 – Até 2030, reduzir pela metade as mortes e lesões por acidentes no trânsito; e

Meta 3.A – Fortalecer a implementação da Convenção-Quadro para o Controle do Tabaco do Brasil.

Ainda, no sentido de evitar mortes prematuras decorrentes de causas evitáveis, destaca-se o ODS16, que tem por objetivo promover a paz, a justiça e as instituições eficazes. A Meta 16.1 tem como desafio reduzir significativamente todas as formas de violência e as taxas de mortalidade relacionadas, em todos os lugares, inclusive com a redução de 1/3 das taxas de homicídios de jovens, de negros e de mulheres. Uma das formas de violência contra a mulher que vem crescendo nos últimos anos é o feminicídio¹⁶, que são as mortes não acidentais de mulheres em âmbito familiar praticadas por seu parceiro ou alguém de convívio familiar, pela condição de ser mulher.

De acordo com as informações encaminhadas pela Secretaria de Estado da Segurança Pública do Estado de Santa Catarina, no município de Navegantes foram registrados 7 casos de feminicídio (destes, 1 ocorreu no exercício de 2018).

Com relação ao suicídio, a Lei (federal) 13.819/2019 instituiu a Política Nacional de Prevenção ao suicídio, cuja implementação se dá em cooperação com o Município.

Nesse aspecto, verifica-se que nos últimos 5 anos Navegantes registrou 30 casos de mortes por suicídios (9 destes ocorreram no exercício em análise).

Com relação ao Município de Navegantes, verifica-se que o Plano Plurianual não contempla ações específicas no sentido de atender às metas estabelecidas na Agenda 2030. As ações estão direcionadas ao atendimento dos programas básicos de saúde, especialmente aqueles já previstos pelo governo federal.

¹⁶ O feminicídio foi tipificado na Lei Nº 13.104, de 9 de março de 2015, que altera a artigo 121 do Decreto-Lei Nº 2.848 de 1940 do Código Penal, sendo o 16º país da América Latina a fazê-lo (GARCIA e SILVA, 2016).

Uma das formas de verificar a efetividade das ações propostas pelo governo municipal é a análise dos números de mortes ocorridas em determinado período e principalmente suas causas, em especial quando se trata de causas evitáveis, por exemplo, aquelas decorrentes de feminicídio, desnutrição, suicídio, acidentes de trânsito, mortalidade infantil, entre outras.

Com relação ao número de mortes, verificou-se que durante os últimos 5 (cinco) anos ocorrerem 1994 mortes no município de Navegantes. Chamam atenção as situações a seguir, consideradas casos de mortes evitáveis, segundo informações divulgadas pela Secretaria de Estado da Saúde, que merecem a atenção do gestor municipal, no sentido de estabelecer políticas públicas com vistas a mitigar as mortes consideradas prematuras e que podem ser evitadas.

Tabela 01:

Tipo de Morte	Quantidade						Percentual em relação ao total de mortes (%)
	2014	2015	2016	2017	2018	Total	
Alcoolismo	4	1	1	0	2	8	0,40%
Morte por AIDS	5	16	4	12	7	44	2,20%
Infarto agudo do miocárdio	37	21	26	14	23	121	6,06%
Septicemia	1	7	7	5	5	25	1,25%
Doenças hipertensivas	12	14	15	9	17	67	3,36%
Outras doenças isquemia do coração	7	5	4	6	3	25	1,25%
Diabetes	25	25	18	17	13	98	4,91%
Doenças cerebrovasculares	35	29	18	26	26	134	6,72%
Insuficiência Renal	5	4	3	4	5	21	1,05%
Insuficiência Cardíaca	6	8	11	6	10	41	2,05%
Câncer	46	45	56	43	42	232	11,63%
Doenças mal definidas	7	8	56	84	13	168	8,42%
Pneumonias	20	25	18	16	24	103	5,16%
Bronquite, enfisema, asma	14	14	15	13	23	79	3,96%
Leucemias	2	3	4	2	2	13	0,65%
Mortes maternas	1	2	2	0	0	5	0,25%
Prematuridade	1	1	0	1	1	4	0,20%
Demais causas perinatais	12	7	6	7	7	39	1,95%
Anomalias congênitas	5	5	4	8	5	27	1,35%
Outras doenças do pulmão	3	1	4	4	0	12	0,60%
Cirrose e doenças crônicas no fígado	7	4	7	3	8	29	1,45%
Suicídios	6	5	4	6	9	30	1,50%
Homicídios	35	16	19	28	14	112	5,61%
Quedas	4	5	3	7	6	25	1,25%
Lesões intencionais indeterminada	0	0	0	1	1	2	0,10%
Acidentes de trânsito e transporte	25	15	20	21	13	94	4,71%
Outros acidentes	3	2	3	5	6	19	0,95%
Outras causas de morte evitáveis	9	8	15	12	9	53	2,65%
Total de mortes evitáveis	337	296	343	360	294	1630	81,74%
Demais causas de morte	66	68	75	84	72	364	18,25%
Total de mortes	403	364	418	444	366	1994	100,00%

Fonte: Dados da Secretaria de Estado da Saúde de SC, disponíveis em: <http://tabnet.dive.sc.gov.br/>

Ainda sob a ótica dos números apresentados, três temas requerem a atenção dos gestores, no sentido de estabelecer políticas públicas que convergem para o cumprimento das metas traçadas pela ONU, quais sejam: Mortalidade Infantil, Expectativa de Vida e o Índice de Desenvolvimento Humano Municipal (IDH-M).

Mortalidade Infantil:

De acordo com o Atlas de Desenvolvimento Humano no Brasil, a mortalidade infantil (mortalidade de crianças com menos de um ano de idade) no município de Navegantes passou de 23,5 óbitos por mil nascidos vivos, em 2000, para 10,5 óbitos, em 2010.

No período de 2011 a 2018, foram apuradas as seguintes informações:

Tabela 02:

Especificação	Quantidade								
	2011	2012	2013	2014	2015	2016	2017	2018	Total
Mortalidade Infantil – menor de 1 ano	13	20	13	22	14	9	19	17	127
Total de nascidos vivos no município	1.036	1.160	1.227	1.384	1.452	1.448	1.370	1.445	10.522
Percentual em relação a mil nascidos vivos	12,5	17,2	10,5	15,8	9,6	6,2	13,8	11,7	12,06

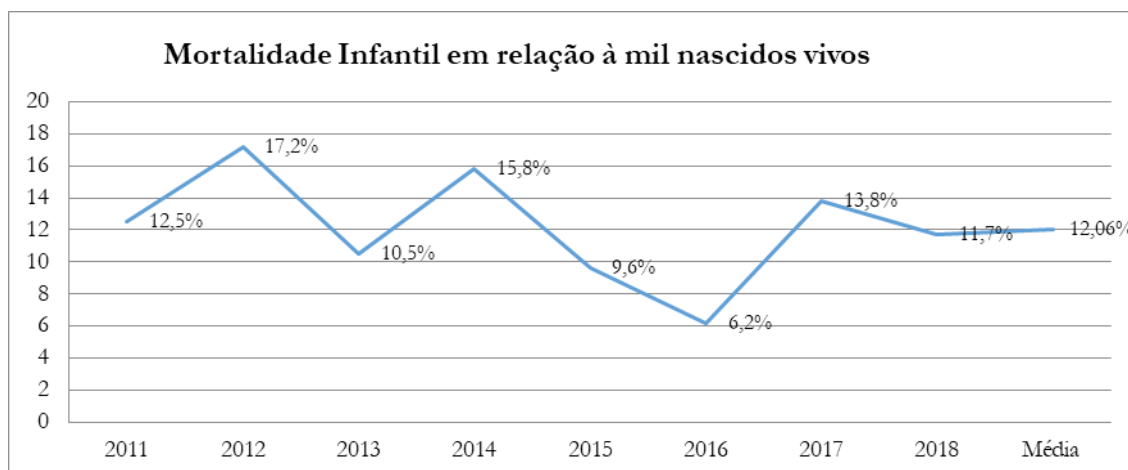
Fonte: Dados da Secretaria de Estado da Saúde de SC, disponíveis em: <http://tabnet.dive.sc.gov.br/>

Verifica-se que nos 8 anos após a realização do último censo (2010), considerando o total de mortes no período e os nascidos vivos, a taxa de mortalidade apurada é de 12,6 mortes por mil nascidos vivos e está acima do percentual apurado em 2010 e da Meta 3.2, prevista nos Objetivos do Desenvolvimento Sustentável, que propõe reduzir a mortalidade neonatal para no máximo 5 mil nascidos vivos e a mortalidade de crianças menores de 5 anos para no máximo 8 por mil nascidos vivos.

Elevadas taxas de mortalidade infantil indicam, de maneira geral, baixos níveis de saúde, educação, desenvolvimento socioeconômico e condições de vida da população.

No gráfico a seguir podemos observar o comportamento da mortalidade infantil nos anos que se seguem após realização do último censo.

Gráfico 02:



Fonte: Tabela 2

Expectativa de vida:

Corresponde ao número médio de anos que a população de um país pode esperar viver, desde que sejam mantidas as mesmas condições de vida presentes no momento do nascimento. Segundo o portal Brasil Escola, fatores como educação, saúde, assistência social, saneamento básico, segurança no trabalho, índices de violência, ausência ou presença de guerras e de conflitos internos influenciam diretamente na qualidade de vida de um país¹⁷, na medida em que a expectativa de vida é calculada pelas condições de vida da população.

A expectativa de vida ou longevidade é uma das dimensões consideradas no cálculo para apurar o Índice de Desenvolvimento Humano Municipal (IDH-M), além de informações sobre a educação e a renda da população.

O indicador da longevidade traduz as condições sociais, de saúde e de salubridade sob as quais vive uma população que reside em determinado local (município/estado/país), dessa forma, quanto mais mortes ocorrerem nas faixas etárias mais precoces, menor será a expectativa de vida daquele local. Nesse indicador são consideradas as mortes decorrentes de doenças e também aquelas que ocorreram por causas externas, como violência e acidentes.

Com relação às mortes por faixa etária no município de Navegantes, têm-se as seguintes informações:

Tabela 03:

Faixas Etárias	2011	2012	2013	2014	2015	2016	2017	2018	Total

¹⁷SILVA, Thamires Olimpia. "O que é expectativa de vida?". *Brasil Escola*. Disponível em <https://brasilecola.uol.com.br/o-que-e/geografia/o-que-e-expectativa-vida.htm>. Acesso em: 03 set. 2019.

>que 1 ano	13	20	13	22	14	9	19	17	127
1-4	2	1	3	1	0	5	5	4	21
5-9	0	3	4	0	2	0	0	3	12
10-14	1	0	1	4	0	2	5	1	14
15-19	9	9	8	14	7	5	17	6	75
20-39	49	34	61	45	45	50	49	42	375
40-49	36	38	30	37	36	44	39	26	286
50-59	58	45	43	64	53	69	56	52	440
60-64	31	31	22	36	39	34	40	27	260
65-69	39	34	41	39	27	29	40	40	289
70-74	42	30	28	38	30	42	49	41	300
75-79	34	36	34	38	37	44	40	37	300
80+	59	70	63	65	74	85	85	70	571
Total	373	351	351	403	364	418	444	366	3070

Fonte: Dados da Secretaria de Estado da Saúde de SC, disponíveis em: <http://tabnet.dive.sc.gov.br/>

De acordo com o censo 2010, a esperança de vida ao nascer no município de Navegantes era de 77,4 anos, acima da média nacional, de 73,9 anos. Contudo, a tabela acima mostra números expressivos de mortes na faixa etária de 0 a 74 anos, durante os 8 anos após o último censo realizado, que representam 71,6% do total das mortes ocorridas no período.

Índice de Desenvolvimento Humano Municipal (IDH-M):

O IDH-M é utilizado para estimar o nível de desenvolvimento humano em municípios, cuja composição de cálculo leva em consideração três aspectos: i) indicadores da educação (alfabetização e taxa de matrícula); ii) longevidade (expectativa de vida ao nascer); e iii) renda (PIB per capita).

De acordo com o último censo (2010), Navegantes alcançou um índice de 0,736, o que situa o município em uma faixa de desenvolvimento humano alto (IDH-M entre 0,700 a 0,799)¹⁸ e na 876ª posição entre os municípios brasileiros. O fator longevidade foi o que mais contribuiu para o alcance do índice pelo município, seguido pela renda e educação, conforme pode ser verificado nas informações que seguem:

Quadro 04:

IDH-M e componentes	Censo2010
IDH-M Educação	0,624

¹⁸ Para a classificação do IDH-M são consideradas as seguintes faixas: IDH-M de 0 até 0,499 (muito baixo); de 0,500 até 0,599 (médio); de 0,600 até 0,699 (médio); de 0,700 até 0,799 (alto); e de 0,800 até 1,000 (muito alto).

% de 18 anos ou mais com fundamental completo	52,89
% de 5 a 6 anos na escola	91,36
% de 11 a 13 anos nos anos finais do fundamental (Regular Seriado) ou com fundamental completo	85,80
% de 15 a 17 anos com fundamental completo	58,89
% de 18 a 20 anos com médio completo	34,62
IDU-M Longevidade	0,873
Esperança de vida ao nascer	77,37
IDH-M Renda	0,731
Renda per Capita	756,39

Fonte: Atlas do Desenvolvimento Humano do Brasil¹⁹.

Ainda que o Município tenha alcançado um IDH-M alto, influenciado principalmente pelo fator longevidade, é preciso ficar atento às políticas públicas relacionadas com a prevenção de doenças, dado o quantitativo de mortes prematuras ainda verificadas nos últimos anos no município objeto deste estudo.

IV.3.4 Monitoramento da Meta 1 do PNE: Educação Infantil

O Plano Nacional de Educação aprovado pela Lei Federal n. 13.005/2014, com vigência até 2024, apresenta 10 diretrizes, 20 metas e 254 estratégias com abrangência em todos os níveis de ensino.

Sobre a educação, a Agenda 2030 trata o tema no ODS 4, onde foram estabelecidas 10 metas, cujo objetivo é proporcionar até 2030 uma educação inclusiva, equitativa e de qualidade para todos.

Ainda que os períodos de abrangência não sejam os mesmos, tanto as metas do PNE quanto do ODS 4 convergem para uma mesma questão: diminuir as desigualdades educacionais.

Nesse sentido, a Meta 1 do PNE, objeto de análise pela Diretoria de Governo, se alinha aos propósitos estabelecidos na Meta 4.2 da ODS 4, na medida em que ambas buscam garantir o acesso à educação infantil e o cuidado com a primeira infância.

A Diretoria Técnica, responsável pela análise das contas municipais, vem monitorando a Meta 1 do PNE, que objetiva: i) universalizar, até 2016, a educação infantil na pré-escola para as crianças de 4 (quatro) a 5 (cinco) anos de idade; e ii) ampliar a oferta de educação infantil em creches de forma a atender, no mínimo, 50% (cinquenta por cento) das crianças de até 3 (três) anos até o final da vigência deste PNE.

¹⁹ Disponível em: http://www.atlasbrasil.org.br/2013/pt/perfil_m/navegantes_sc. Acesso em: 23 out. 2019.

De acordo com o Relatório Técnico, os índices apurados mostram que o Município de Navegantes **alcançou** os percentuais mínimos previstos na Meta 1 do Plano Nacional de Educação.

Com base nos dados estatísticos do município, a taxa de atendimento de crianças de 4 a 5 anos de idade que frequentam a pré-escola em 2018 foi de 105,14% e a de crianças de 0 a 3 que frequentam creches no município foi de 59,72%.

Verifico que, se comparado ao exercício de 2017, em termos percentuais, houve um aumento tanto na taxa de atendimento em creches como na pré-escola.

IV.4 TRANSPARÊNCIA E CANAIS DE PARTICIPAÇÃO SOCIAL

IV.4.1 Transparência – Lei Complementar n. 131/2009 e Decreto Federal n. 7.185/2010

A transparência da gestão fiscal, entendida como a produção e divulgação sistemática de informações, é um dos pilares em que se assenta a Lei Complementar n. 101/2000.

Para assegurar essa transparência, a Lei Complementar n. 131/2009 acrescentou dispositivos à referida Lei, a fim de determinar a disponibilização, em tempo real, de informações pormenorizadas sobre a execução orçamentária e financeira da União, dos Estados e dos Municípios.

Contudo, devemos entender que transparência não é apenas disponibilizar dados, mas fazê-lo em linguagem clara e acessível a toda a sociedade interessada. Dessa forma, dar transparência é chamar a sociedade para participar dos rumos do Estado, é motivar a decisão tomada²⁰, é permitir ao cidadão a oportunidade de fazer parte do processo de mudanças por meio de políticas públicas que satisfaçam as reais necessidades da população.

Nas palavras do ministro da Controladoria Geral da União, Wagner Rosário, transparência não é só um direito, mas uma política pública.

Um dos instrumentos mais conhecidos para viabilizar a transparência é o orçamento participativo, definido no art. 48, § 1º, da Lei de Responsabilidade Fiscal, que determina a realização de audiências públicas, durante a elaboração e discussão dos instrumentos de planejamento, traduzidos no Plano Plurianual, na Lei de Diretrizes Orçamentárias e no Orçamento.

20 SILVA, Carlos Roberto da. Princípio da transparência na Administração Pública. Disponível em: <https://ralmeidasgc.jusbrasil.com.br/artigos/113024627/principio-da-transparencia-na-administracao-publica>. Acesso em: 05 set. 2019.

A Agenda 2030 também se preocupou com a construção de instituições eficazes, responsáveis e transparentes. Nesse sentido, a Meta 16.6 propõe ampliar a transparência, a *accountability* e a efetividade das instituições, em todos os níveis. Já a Meta 16.10 fortaleceu a garantia do acesso público à informação, que já está consolidada na legislação brasileira (Lei n. 12.527/2011).

Quanto ao portal da transparência do Município de Navegantes, a DGO constatou que foram cumpridas as exigências contidas na Lei Complementar n. 101/2000 e alterações posteriores, bem como no Decreto Federal n. 7.185/2010, o que afasta a aplicação da rejeição das contas prevista na Decisão Normativa TC-06/2008.

Contudo, entendo que o Governo Municipal precisa avançar nas informações disponibilizadas, de maneira a torná-las mais transparentes aos olhos da sociedade, utilizando uma linguagem mais acessível e de fácil entendimento, especialmente com relação às informações orçamentárias, financeiras e contábeis, que ainda são apresentadas de forma técnica, o que dificulta a compreensão e o acompanhamento dos gastos públicos pelo cidadão comum.

IV.4.2 Conselhos Municipais e Órgãos Similares

A teoria da democracia participativa convida à multiplicação de espaços de debate entre Estado e sociedade civil, de modo a propiciar o encontro entre diferentes visões e perspectivas, permitindo aos partícipes considerarem outros interesses, opiniões e valores, além dos seus próprios.

Então, como estabelecer essas novas conexões com a participação cidadã? Além da avaliação promovida internamente, pelos próprios órgãos do governo, tem sido cada vez mais crescente a participação de membros não governamentais organizados em subsistemas políticos, como os institutos de pesquisa, grupos de interesse, entre outros.

A necessidade de reconhecer a importância de múltiplos canais, que possibilitam a interligação de redes de interesses sociais e a formação de uma rede ampla, na qual os atores sociais se inserem dentro de instituições participativas impulsionando e exigindo resposta do Estado, ao mesmo tempo em que também são exigidos por ele.

O que se observa, contudo, é uma participação ainda secundária do cidadão.

Nesse contexto, destacam-se os Conselhos Municipais, ou conselhos de políticas públicas, que são estruturas de participação cidadã destinadas a possibilitar a maior articulação na formulação e implementação de políticas públicas no Município.

A Meta 16.7 da Agenda 2030 prevê a necessidade de se garantir a tomada de decisão responsiva, inclusiva, participativa e representativa em todos os níveis. O seu alcance está

relacionado à proporção de municípios com conselhos municipais ativos, por área de política pública. A segunda questão correlacionada à Meta 16.7 decorre da média nacional da proporção de Conselhos Municipais Deliberativos (sobre o total de conselhos).

A participação do cidadão de forma mais efetiva também pode ser por meio da instituição de ouvidorias municipais. A Meta 16.6 está relacionada com a proporção de Municípios que contam com ouvidorias municipais. Nesse ponto, verificou-se que o município de Navegantes possui ouvidoria.

Importante destacar que o acompanhamento pelos Tribunais de Contas dessas informações nos municípios contribui para a mensuração de tais indicadores.

Ainda com relação à Agenda 2030, um dos indicadores da Meta 11.4 é a identificação do percentual de municípios com conselho municipal de cultura e patrimônio histórico. A conservação do patrimônio cultural é de interesse público, e, nesse sentido, a participação dos conselhos é essencial para a implementação de políticas públicas efetivas para a preservação da história do município e do seu povo.

No Município de Navegantes, existe conselho com esta finalidade desde o exercício de 2016.

No âmbito desta Corte de Contas, devem ser encaminhados, juntamente com a prestação de contas anual, apenas os pareceres dos conselhos definidos no artigo 7, III e parágrafo único, da Instrução Normativa n. 20/2015.

No presente caso, foram analisados pela Diretoria das contas de Governo os documentos relativos ao Conselho Municipal de Acompanhamento e Controle Social do Fundeb (CACS – Fundeb), Conselho Municipal de Saúde (CMS), Conselho Municipal dos Direitos da Criança e do Adolescente (FIA), Conselho Municipal de Assistência Social (CMAS), Conselho Municipal de Alimentação Escolar (CMAE) e do Conselho Municipal do Idoso (ou da Pessoa Idosa ou dos Direitos da Pessoa Idosa).

De acordo com a Diretoria Técnica, os pareceres do Conselho Municipal dos Direitos da Criança e Adolescente, da Assistência Social, da Alimentação Escolar e do Idoso foram encaminhados e indicam a aprovação das contas dos respectivos fundos municipais. O parecer do Conselho Municipal da Saúde indica pela aprovação com ressalvas das contas do Fundo Municipal da Saúde.

Com relação ao Conselho do FUNDEB, o parecer encaminhado indica a aprovação das contas com ressalvas. Contudo, a DGO considerou insuficiente a documentação remetida, tendo em vista que o parecer encaminhado continha a assinatura apenas do presidente e sem a remessa da ata para comprovar que o mencionado parecer decorreu de deliberação colegiada.

Não obstante o encaminhamento ou não dos pareceres dos conselhos municipais indicando a aprovação das contas, entendo que a relevância da atuação dos Conselhos Municipais, principalmente na implantação e no acompanhamento de políticas públicas e na verificação da regular aplicação dos recursos públicos nas respectivas áreas de atuação, deve ir além das informações mínimas de aprovação ou rejeição. Faz-se necessário que os pareceres emitidos venham acompanhados de informações que os fundamentam, em especial sobre o volume de recursos aplicados; as principais ações executadas ou não realizadas; os problemas detectados, assim como as boas práticas implementadas nas respectivas áreas.

Diante do exposto, manifesto-me pela formulação de recomendação à Unidade, bem como aos Conselhos Municipais para que façam constar nos pareceres que tratam da análise das contas dos respectivos fundos municipais informações detalhadas sobre a aplicação dos recursos.

A representante do Ministério Público de Contas sugeriu a formação de autos apartados com vistas ao exame da ausência de remessa do parecer do Conselho do Fundeb. No entanto, deixo de acompanhar a sua sugestão, tendo em vista que essa é uma situação que se repete em muitos municípios catarinenses, cabendo à DMU delinear a forma em que se dará essa fiscalização, considerando, sobretudo, que a análise empreendida deve ultrapassar a questão da presença ou não dos pareceres, em busca das informações que justifiquem as decisões neles contidas.

IV.5 RESULTADOS DE GESTÃO: BOAS PRÁTICAS

A divulgação das boas práticas já implementadas, além de estimular novas iniciativas, valoriza os trabalhos realizados e permite que outros gestores adotem tais ações em sua instituição. A solução encontrada por um município pode ser utilizada ou adaptada em outro local, economizando custos e o tempo necessário para o seu desenvolvimento. O compartilhamento de informações é um meio que pode contribuir para a efetividade na implantação de políticas públicas e propiciar uma governança integrada.

Nesse sentido, destaco alguns projetos desenvolvidos no município de Navegantes, durante o exercício de 2018, considerado relevante para o governo municipal, e que impactou positivamente na vida dos cidadãos daquele município.

i) Pacto pela Transparência, Integridade e Participação Social: é um programa de cooperação celebrado entre a Prefeitura de Navegantes e a Controladoria Geral da União - CGU, visando à efetiva implementação de ações locais que contribuam para a transparência e integridade da gestão, fortalecendo a capacidade de prevenção, detecção e

remediação da corrupção. No total foram pactuadas 264 ações (boas práticas), as quais muitas foram realizadas ainda em 2018 e outras estão em andamento. Entre as ações implementadas estão a edição do Plano Municipal de Integridade (decreto n. 253/2018); 1ª Semana Municipal de Transparência e Combate à Corrupção; Melhorias no site do Município, entre outras.

ii) Um por todos e todos por um! Pela ética e cidadania: é um programa desenvolvido pela CGU do qual o Município de Navegantes foi parceiro na implementação, que busca incentivar, por meio de atividades artísticas, científicas e lúdicas, bem como através da interação entre escola e comunidade, o desenvolvimento de uma cultura ética entre crianças e jovens. O programa em Navegantes foi desenvolvido com as turmas do 4º ano das escolas municipais, e consiste no fornecimento de um kit com revistas, cadernos e outros materiais com a temática da Turma da Mônica, com diversas atividades trabalhadas com os alunos em sala de aula;

iii) Pró-Gestão RPPS: é um programa de qualidade de gestão da Secretaria de Previdência - SPREV, vinculada ao Ministério da Economia, com o objetivo de incentivar a qualidade de gestão das entidades de previdência com a determinação de seu nível de estrutura e com a abertura de novos percentuais para aplicação de valores previdenciários. São avaliados 24 (vinte e quatro) quesitos entre as áreas de Controles Internos, Governança Corporativa, e Educação Previdenciária com 4 (quatro) níveis de aderência ao RPPS. Entre as ações implementadas estão a edição da Resolução n. 03/2018 que trata da segregação das atividades do instituto e a Resolução n. 02/2018 que versa sobre os limites de alçada; mapeamento e manualização de 12(doze) processos realizados pelo instituto; melhorias nos controles internos com a inclusão de relatório circunstanciado para atendimento dos quesitos do pró-Gestão RPPS; e

iv) Sistema de Monitoramento: Em 2018, o município de Navegantes implantou sistema de monitoramento com câmeras com leitura e identificação de placas (sistema OCR) e com software inteligente, com o intuito de promover maior segurança aos munícipes. Entre as ações implementadas estão a implantação do sistema; sala de monitoramento; colocação de câmeras em diversos pontos da cidade; monitoramento constante e criação de alertas e disponibilização do sistema (acesso) a órgãos parceiros relacionados à segurança pública, como Polícias Civil e Militar.

A íntegra dos projetos consta no anexo II desta proposta de voto.

IV.6 Considerações Finais

Considerando os ditames da Decisão Normativa n. TC-06/2008, o Balanço Geral

apresentado não se reveste de gravidade suficiente que possa macular a prestação de contas, o que indica o encaminhamento de parecer pela sua **aprovação**.

Considerando que para a Boa Governança Pública Municipal deve-se buscar a coordenação da ação governamental, a coerência das políticas públicas e o estímulo a uma abordagem integrada de governo atentando para a implementação dos ODS da Agenda 2030.

Considerando que a apreciação mediante Parecer Prévio por este Tribunal de Contas não envolve exame de responsabilidade do Prefeito no que se refere aos atos de gestão, os quais poderão ser objeto de julgamento em processos específicos.

E, considerando, por fim, a fundamentação exposta neste voto, verifica-se que o Balanço Geral do Município **representa** adequadamente a posição orçamentária, financeira e patrimonial do Município em 31 de dezembro, bem como atende aos princípios fundamentais de contabilidade aplicados à Administração Pública Municipal.

V. VOTO

Diante do exposto, proponho ao Egrégio Tribunal Pleno a adoção da seguinte deliberação:

5.1 EMITIR PARECER recomendando à Egrégia Câmara Municipal de Navegantes a APROVAÇÃO das contas anuais do exercício de 2018, do Prefeito daquele Município, Sr. Emílio Vieira.

5.2 RECOMENDAR ao Governo Municipal de Navegantes que:

5.2.1 adote providências quanto às irregularidades apontadas nos itens 9.1.1 a 9.1.3 da conclusão do Relatório de Instrução n. 81/2019 e evite a ocorrência de outras semelhantes;

5.2.2 efetue as adequações necessárias ao cumprimento de todos os aspectos avaliados no presente exercício quanto às políticas públicas municipais, bem como observe no Portal da Transparência as informações constantes no item IV.4.1 desta proposta de voto;

5.2.3 atente para a necessidade de contribuir no processo de implementação da Agenda 2030, adotando medidas efetivas para o mapeamento e a vinculação dos programas governamentais contidos nas leis orçamentárias (PPA, LDO e LOA) às metas dos ODS, observando os indicadores já disponibilizados pelo Instituto de Pesquisas de Geografia e Estatística (IBGE) e pelo Instituto de Pesquisa Econômica Aplicada (Ipea), bem como as

diretrizes orientativas dispostas no “Guia para localização dos objetivos de desenvolvimento sustentável nos municípios brasileiros”, elaborado pela Confederação Nacional de Municípios (CNM). (item IV.3.1 desta proposta de voto);

5.2.4 formule os instrumentos de planejamento e orçamento público competentes – o Plano Plurianual (PPA), a Lei de Diretrizes Orçamentárias (LDO) e a Lei Orçamentária Anual (LOA) – de maneira a assegurar a consignação de dotações orçamentárias compatíveis com as diretrizes, metas e estratégias do Plano Nacional de Educação (PNE) e com o Plano Municipal de Educação (PME), a fim de viabilizar sua plena execução e cumprir o preconizado no art. 10 da Lei (federal) n. 13.005/2014 - Plano Nacional de Educação (PNE) - (item 8.2 do Relatório 81/2019 e IV.3.4 desta proposta de voto).

5.3 RECOMENDAR ao Setor Contábil do Município que:

5.3.1 proceda às correções necessárias com relação à contabilização das emendas parlamentares individuais e evite a ocorrência de situações semelhantes (item 9.1.2 do Relatório 81/2019);

5.4 RECOMENDAR aos Conselhos Municipais que façam constar nos pareceres informações que os fundamentem, em especial sobre o volume de recursos aplicados; as principais ações executadas ou não realizadas; os problemas detectados; assim como as boas práticas implementadas nas respectivas áreas de atuação de cada conselho (item IV.4.2 desta Proposta de Voto);

5.5 RECOMENDAR ao Governo Municipal de Navegantes que, após o trânsito em julgado, divulgue a prestação de contas em análise e o respectivo parecer prévio, inclusive em meios eletrônicos de acesso público, conforme estabelece o art. 48 da Lei Complementar n. 101/2000 – LRF;

5.6 RECOMENDAR à Egrégia Câmara Municipal que utilize as informações constantes nestes autos como instrumento para subsidiar as discussões do orçamento e do desempenho geral do Governo e dos programas governamentais, assim como para adotar, tempestivamente, as medidas legais e as providências na sua esfera de competência, em especial no que se refere à implementação das políticas públicas;

5.7 SOLICITAR à Egrégia Câmara de Vereadores que comunique a esta Corte de Contas o resultado do julgamento das presentes contas anuais, conforme prescreve o art. 59 da Lei Complementar (estadual) n. 202/2000, com a remessa de cópia do ato respectivo e da ata da sessão de julgamento da Câmara.

5.8 DAR CIÊNCIA do Parecer Prévio, bem como do Relatório e Voto do Relator e do Relatório n. 81/2019 que o fundamentam ao Responsável e à Câmara Municipal de Navegantes.

5.9 DAR CIÊNCIA do Parecer, do Relatório e proposta de voto do Relator, bem como do Relatório Técnico n. 81/2019 ao Conselho Municipal de Educação, em cumprimento à Ação 9c.2, estabelecida na Portaria n. TC-0374/2018, acerca da análise do cumprimento dos limites no Ensino e Fundeb, dos pareceres dos Conselhos do Fundeb e de Alimentação Escolar e do monitoramento da Meta 1 do Plano Nacional de Educação, conforme itens 5.2, 6.1, 6.5 e 8.2 do Relatório n. 81/2019 e item IV.4.2 desta proposta de voto.

Florianópolis, 04 de novembro de 2019.

Sabrina Nunes Iocken
Relatora

ANEXO I

PLANO DE GOVERNO

PLANO DE GOVERNO – 2017/2020

Coligação “Seguindo em Frente”

Nosso país sofre com a profunda crise de ordem política, social, econômica, cultural e ambiental, e Navegantes não está fora do alcance desta grave crise.

Acreditamos na gente guerreira que vive neste município e sentimos que o município se encontra efetivamente diante da possibilidade de driblar a crise e continuar o crescimento dos últimos anos. Dentro desta perspectiva, a Coligação “Seguindo em Frente”, possui três objetivos principais e um método de construção de um plano de governo sustentável.

O primeiro objetivo é manter as conquistas das últimas gestões e fazê-las avançar, realizando, contudo, uma apreciação do conjunto do processo, de tal forma a potencializar estas conquistas à sua plena realização.

O segundo objetivo consiste em ampliar a participação democrática do cidadão, atualizando os processos decisórios à nova realidade da era digital, impulsionada pela convivência de múltiplos atores sociais.

O terceiro refere-se a construir as bases para um ciclo duradouro de desenvolvimento sustentável, com ampla participação de todos os atores sociais na promoção do progresso socialmente justo, ambientalmente sustentável fomentando as potencialidades da nossa cidade.

Nos últimos anos, o povo navegantino foi capaz de se mobilizar para obter grandes conquistas, que fundaram os cenários político e socioeconômico municipal em que vivemos. Com o crescimento econômico do município tivemos também uma significativa ampliação do processo de inclusão social.

Assim, a estabilidade econômica e as políticas públicas municipais serão ampliadas, aprofundadas e aperfeiçoadas. Este será o nosso papel na condução da próxima gestão municipal.

São os valores – e não os interesses individuais – que nos encorajam a se colocar a disposição do povo querido de nossa Navegantes e a trabalhar por essa cidade que tanto amamos. A competência, a credibilidade e a confiança serão os alicerces dos processos políticos e econômicos do nosso trabalho na condução do município.

EIXOS PROGRAMÁTICOS PARA O NOVO CICLO DE DESENVOLVIMENTO SUSTENTÁVEL NO MUNICÍPIO

A Coligação “Seguindo em Frente” entende que o desenvolvimento consiste no conjunto de todas as condições de vida social que promovam a realização integral da vida humana, estando, pois:

- Associado à qualidade de vida.
- À preservação dos valores históricos, da cultura e suas múltiplas manifestações como forma de desenvolvimento econômico.
- Ao uso sustentável dos recursos naturais.
- Ao respeito aos direitos individuais e coletivos.
- À manutenção e fortalecimento da democracia.

O conceito de sustentabilidade ultrapassa a noção de cuidados com a natureza e integra as dimensões social, cultural e econômica e implica uma adequada visão estratégica e de planejamento no longo prazo do município de Navegantes.

Nessa perspectiva a Coligação, sem prejuízo de outros elementos integráveis em suas ações, entende haver oito eixos estruturantes para viabilizar o desenvolvimento sustentável do município:

- a) Município e a ampla participação social.
- b) Economia para o desenvolvimento sustentável.
- c) Educação, cultura e inovação tecnológica na rede municipal de ensino.
- d) Políticas sociais e qualidade de vida.
- e) Turismo receptivo
- f) Desenvolvimento Urbano e Humanização da Cidade.
- g) Promoção da Saúde.
- h) Segurança Pública e Desenvolvimento da Paz Social.

PROPOSTAS:

1.1 – GESTÃO MUNICIPAL

Entender a gestão municipal de forma integrada é fundamental para termos uma estrutura administrativa eficiente e comprometida com resultados.

- a. Reforma Administrativa
- b. Rever a legislação de pessoal buscando a valorização do servidor municipal

- c. Criar e ampliar o uso dos instrumentos de avaliação de desempenho do servidor Municipal e sua eficácia no atendimento da população.
- d. Criar, inovar e usar amplamente novas tecnologias da informação para envolver a população na tomada de decisões em assuntos de interesse público e matérias de competência do Executivo.
- e. Massificar o uso de tecnologias da informação e comunicação.
- f. Ajustar e atualizar a legislação municipal criando um novo modelo que favoreça o cidadão e o empresário de Navegantes.

2.1 - ECONOMIA PARA O DESENVOLVIMENTO SUSTENTÁVEL

A política econômica municipal terá como diretrizes e fomento a simplificação, transição para a economia vinculada a sustentabilidade, redução das desigualdades sociais e a incorporação da inovação tecnológica nos processos produtivos. Assim propomos:

2.1.1 - AGRICULTURA, INDÚSTRIA E COMÉRCIO, GERAÇÃO DE EMPREGO E RENDA

- a) Compra de maquinário para melhor desenvolver a demanda, (trator e máquinas agrícolas com rotativas e plantadeiras, trator de esteiras, retro, pc, patrola);
- b) Incentivar a criação de associações de agricultura familiar.
- c) Incentivo a instalação de hotéis e empreendimentos voltados para o turismo, lazer e alimentação, principalmente voltados à orla marítima.
- d) Criação do Mercado Público voltado para a atividade pesqueira e rural.
- e) Criar condições, em parceria com o setor privado, para que se promovam investimentos prioritariamente em áreas estratégicas e que tenham grande efeito multiplicador sobre o parque industrial instalado.
- f) Estimular o desenvolvimento tecnológico em geral, de forma a aumentar a complexidade da produção industrial e, por este meio, seu valor.
- g) Articular as agências de financiamento e fomento à pesquisa e à inovação, os centros de pesquisa, as faculdades e as empresas, com objetivo de criar uma vigorosa cultura de inovação.
- h) Definir e desenvolver nos bairros, articulação entre as diversas vocações municipais, integrando as cadeias produtivas locais e concentrando serviços de maior complexidade e que demandam maior escala para seu desenvolvimento.

- i) Fomentar o desenvolvimento a organização social e gerencial dos produtores locais e das comunidades tradicionais de pesca a agregação de valor por meio de atuação inter setorial e acesso a tecnologia adequada.
- j) Priorizar a alocação de recursos orçamentários e financeiros públicos e desenvolver instrumentos que estimulem o setor privado a também alocarem recursos nos bairros menos desenvolvidos.
- k) Concluir as obras de infraestrutura em andamento e adotar medidas complementares para a realização de obras que consolidem o projeto de desenvolvimento municipal, fator fundamental para a atração de investimentos privados.
- l) Propor incentivos econômicos (tributários, fiscais, creditícios) para atividades econômicas sustentáveis e serviços socioambientais estratégicos como agroecologia, biotecnologia, energias renováveis, mobilidade urbana sustentável, ecoturismo.
- m) Inserir os e as jovens no mundo do trabalho através de várias estratégias, com prioridade para as atividades sustentáveis e empreendimentos solidários.
- n) Promover a recuperação das Áreas de Preservação Permanente principalmente nossa orla marítima e em todos os biomas como estratégia de geração de atividade econômica.

2.1.2 – TURISMO RECEPTIVO

- a) Estimular a capacitação permanente de mão de obra para a atividade turística.
- b) Incrementar a articulação entre a Cadeia do Turismo e outras Cadeias Produtivas, visando gerar novos negócios e rotas turísticas locais.
- c) Fomentar programas de divulgação interna e externa das belezas da nossa orla marítima.
- d) Criar parcerias com as municipalidades da região para conservação e melhorias em equipamentos turísticos.
- e) Fomentar o crescimento do turismo náutico, instituindo eventos esportivos de diversas modalidades.
- f) Incentivar a criação de uma vila gastronômica;
- g) Incentivar e disseminar a exploração do turismo rural e dos esportes radicais nos bairros interioranos;
- h) Melhorar e tornar mais atrativos nos eventos festivos de fim de ano para crescimentos do público veranista;
- i) Incentivar a instalação de marinas;

j) Estabelecer e implantar os planos de manejo nas Unidades de Conservação já criadas, principalmente no que se refere às condições para visitação para ampliação do turismo sustentável.

2.1.3 – ESPORTE

a) Introdução de modalidades diferenciadas na rede de ensino do município, bem como instituir estas escolinhas de treinamento nos bairros, tais como surf, caratê, judô, natação, tênis, etc.;

b) Fomentar e valorizar a realização dos Jogos Internos nas Escolas, com a participação de todos.

c) Ampliar e revitalizar os Jogos Estudantis de Navegantes

d) Revitalizar e adequar com qualidade a infraestrutura esportiva nas Escolas Municipais.

e) Articular parcerias com os governos Estadual e Federal no desenvolvimento de Programas de contra turno escolar, utilizando também a infraestrutura esportiva existente nos bairros do município.

f) Otimizar a utilização dos espaços físicos (praças, canchas e quadras poliesportivas, equipamentos das escolas nos fins de semana e feriados) destinados a prática de atividades físicas, esportivas e de lazer esportivo.

g) Adequar a infraestrutura esportiva para a prática de pessoas Portadoras de Necessidades Especiais.

h) Recuperar, sinalizar e aumentar a malha viária de ciclovias na cidade.

i) Construir em pontos estratégicos da cidade bicicletários dotados de infraestrutura necessária ao bom atendimento dos ciclistas.

2.1.4 - SANEAMENTO BÁSICO E INFRAESTRUTURA

A infraestrutura é a base fundamental para sustentação do crescimento econômico. Nossas propostas:

a) Criar instrumentos de planejamento e gestão estratégica para definição das políticas públicas setoriais e decisões sobre alocação de infraestrutura, bem como para a simplificação do processo de licenciamento ambiental.

b) Criação de um Programa Municipal de Coleta e Tratamento do Esgoto Sanitário;

c) Criação de um Programa Municipal de Coleta Seletiva de Reciclados;

d) Implantação da estação de tratamento de água, com maior capacidade dos reservatórios;

- e) Criação de novos eixos de mobilidade, com implantação de ciclovias e novas avenidas, arborizadas priorizando a acessibilidade;
- f) Integração do transporte público;
- g) Pavimentação e urbanização de todas as vias do perímetro urbano;
- h) Padronizar as calçadas para melhorar a acessibilidade, priorizando o centro;
- i) Criação do binário para acesso do São Domingos ao aeroporto;
- j) Urbanização e implantação de ciclo faixas nas Avenidas José Francisco Laurindo, Orlando Ferreira e Rua Raulino Couto;

3.1- EDUCAÇÃO, CULTURA E INOVAÇÃO TECNOLÓGICA NA REDE MUNICIPAL DE ENSINO.

3.1.1 – EDUCAÇÃO E CULTURA

Não é novidade nenhuma a relação direta entre o desenvolvimento econômico de uma Nação e sua capacidade de melhorar a situação sócio econômica do município e conseqüentemente a sua qualidade de vida. Assim propomos:

- a) Investir no desenvolvimento de um ambiente e de uma infraestrutura educacional na rede municipal de ensino que possibilitem à sociedade gerar inovação.
- b) Atualizar a matriz curricular municipal com ampla discussão social e com os professores efetivos da rede municipal de ensino.
- c) Estruturar um programa de Educação Ambiental, componente essencial e permanente da educação.
- d) Articular as políticas sociais, educacionais e de saúde como estratégia de atendimento das famílias de maior vulnerabilidade social.
- e) Atenção à primeira infância articulada com as áreas de educação, saúde e assistência social, apoiar a criação de creches com instalações apropriadas, condições de higiene e profissionais qualificados.
- f) Valorização dos profissionais da educação.
- g) Criação da Escola Aberta a Comunidade – Como polo de Desenvolvimento Humano e Inclusão Digital.
- h) Incluir no currículo escolar valores relativos à cultura de paz, diálogo, cooperação, equidade e justiça social.

- i) Difundir as metodologias que levem em conta as diferenças individuais e o conhecimento colaborativo, a simulação, os jogos, o fazer conectado com a realidade cotidiana e global.
- j) Implantação de novas tecnologias digitais, para uso do aluno;
- k) Intensificar parceria com outras secretarias, para trabalhar temas transversais, (ex.: saúde, cuidado com o patrimônio público e/ou particular, meio ambiente, etc);
- l) Criar regimento interno único para as unidades escolares, objetivando a melhoria da indisciplina escolar;
- m) Criar núcleo de educação técnica – (Ex.: Sebrae, Senai, Sociesc, etc.);
- n) Implantar cursos pré vestibular à alunos de baixa renda;
- o) Instituir políticas e programas de incentivo a leitura;
- p) Desenvolver programas e projetos para o retorno à antigas culturas e valorização das tradições e história açorianas, principalmente no Bairro São Pedro;
- q) Instituir a aplicação de novos cursos, de artes plásticas, escultura, programação, filmagem, edição de vídeo, entre outros;
- r) Fomentar as atividades ligadas à economia cultural criativa.
- s) Ampliar o financiamento e a criação de espaços multiculturais públicos para as juventudes nas comunidades, garantindo o desenvolvimento da livre expressão artística e cultural.

4.1 - POLÍTICAS SOCIAIS E QUALIDADE DE VIDA.

4.1.1 – DESENVOLVIMENTO SOCIAL E JUVENTUDE

Nossas propostas são:

- a) Ampliação e integração de programas sociais dirigidos para erradicação da pobreza.
- b) Estimular o protagonismo dos beneficiários na escolha das oportunidades oferecidas e na superação das dificuldades, com vistas a consolidar sua emancipação.
- c) Construção e capacitação de uma rede de agentes de desenvolvimento familiar.
- d) Ampliar o Cadastro Único para Programas Sociais.
- e) Criar e desenvolver programa municipal de moradia popular
- f) Desenvolver programas educacionais e de formação básica profissional façam parte e adquiram prioridade numa estratégia municipal de erradicação da pobreza.

- g) Desenvolver as parcerias público-privado para idealização e execução de programas sociais integrados.
- h) Apoiar programas e projetos que estimulem a criação de micro empreendimentos potencializando talentos e necessidades locais.
- i) Promover convênios com casas de recuperação;
- j) Desenvolver políticas públicas para evitar e controlar a invasão das propriedades;
- k) Criação de um aplicativo digital – CENTRAL DO JOVEM – no qual todas as atividades destinadas a este sejam informadas e/ou disponibilizados ao público jovem.
- l) Implantar um banco de vagas de emprego para o jovem aprendiz, vinculado ao aplicativo digital;
- m) Inclusão no currículo escolar de Ensino Fundamental de disciplina de orientação vocacional/empreendedorismo;
- n) Desenvolver políticas públicas de orientação sexual;
- o) Desenvolver ações para proporcionar o lazer voltado à juventude;
- p) Formulação de biblioteca física e digital tendo os assuntos atinentes a demanda jovem;

5.1 - PROMOÇÃO DA SAÚDE

5.1.1 – SAÚDE PÚBLICA

Nossas propostas são:

- a) Aperfeiçoar os serviços de saúde e a regulação de serviços de níveis distintos de complexidade, a pactuação entre níveis de governo, as relações com os serviços suplementares de saúde (iniciativa privada) e com os profissionais de saúde.
- b) Desenvolver Políticas de Prevenção e Promoção da Saúde.
- c) Articular os programas de prevenção com todas as secretarias municipais para a promoção da saúde e para que se possa chegar a um modelo de atenção integral à saúde.
- d) Priorizar investimentos em programas e projetos para promoção da saúde e prevenção de doenças, apoiada por planos articulados com outros setores (educação, meio ambiente, etc.) para atuar nas causas e ir além das consequências.
- e) Ampliar a capacidade de prevenção da Vigilância Epidemiológica, visando evitar o excesso de gastos em medicamentos.
- f) Implantar Sistema de Controle Informatizado em toda a rede pública de saúde.
- g) Finalizar a ampliação do Hospital Municipal, equipando-o para garantir o atendimento de casos de maior complexidade.

- h) Consolidar a Atenção Básica como eixo estruturante da organização e articulação de ações, como condição para o acesso àqueles de complexidades mais altas, exceto pelas emergências médicas.
- i) Fortalecer e aprimorar a Estratégia da Saúde na Família, visando estimular o potencial humanizador do cuidado no atendimento a comunidade.
- j) Promover um Programa de Alimentação Saudável, com a inserção dos profissionais de nutrição nas equipes de apoio da ESF/Unidades Básicas de Saúde.
- k) Investir em tecnologia da informação e comunicação para modernizar o trabalho das equipes da ESF junto aos indivíduos, famílias e comunidades.
- l) Articular as políticas de saúde, de assistência social, de educação e de segurança pública, com vistas a desenvolver ações integradas de atenção integral aos usuários.
- m) Criar um programa de orientação e proteção aos usuários de drogas e combate à violência institucional.
- n) Desenvolver política pública de atendimento humanizado e capacitação dos profissionais;
- o) Ampliar o atendimento das especialidades;
- p) Ampliar a quantidade de exames e procedimentos disponíveis;
- q) Melhoria da remuneração dos servidores da saúde atrelado a produtividade e qualidade de atendimento;
- r) Reestruturação física da secretaria da saúde e pontos de atendimento;

5.1 – DESENVOLVIMENTO URBANO E HUMANIZAÇÃO DA CIDADE

- a) Desenvolver linhas de ações que reduzam o déficit habitacional, de forma integrada com as demais políticas públicas.
- b) Priorizar as obras de infraestruturas de micro e macrodrenagem urbana.
- c) Ampliar os investimentos em saneamento e manter um ritmo constante, progressivo e melhor distribuído no território municipal.
- d) Adotar ações para aumentar expressivamente a reciclagem de resíduos nos principais bairros
- e) Elaborar e implementar os Planos de Mobilidade, com a proposição de mecanismos que incentivem a participação da sociedade.

5.1.1 - SEGURANÇA PÚBLICA

O município registra dados alarmantes de segurança principalmente nas comunidades de menor renda. Assim propomos:

- a) Combater ativamente o tráfico de armas e a imensa disponibilidade de armamento que propicia em programas de combate a violência em parceria com o governo do estado.
- b) Enfrentar o tráfico de drogas com a criação e implementação de políticas públicas municipais na área da educação, saúde e desenvolvimento social voltadas para extratos mais vulneráveis da população.
- c) Promover a integração e a atuação conjunta dessas forças no combate à violência.
- d) Convocar a sociedade e as forças políticas para, ouvindo policiais, pesquisadores e ativistas, discutir em profundidade novas ações na área de segurança com foco na redução da violência.
- e) Promover um modelo de gestão para a segurança com foco em monitoramento nas entradas e saídas do município e suas principais vias.
- f) Fortalecer as políticas preventivas municipais e o modelo do policiamento comunitário.
- g) Criar estruturas para atendimento específico para idosos vítimas de violência e definir um marco regulatório nacional para os asilos de idoso.

Propomos aqui como tarefa prioritária, conduzir o município de Navegantes a uma trajetória de desenvolvimento sustentável, que tem como diretrizes a simplificação da gestão pública, a transição para a economia de pouco impacto ambiental e a redução das desigualdades sociais, para que nosso município possa crescer em níveis compatíveis com suas efetivas potencialidades.

Vamos assumir um compromisso radical com o desenvolvimento sustentável do município, ou seja, vamos com muito trabalho e esforço econômico superar a exclusão social em seus extremos.

Para tanto, vamos assegurar o acesso universal a bens e serviços públicos e garantir a oferta de um serviço de qualidade.

Assumimos o compromisso de fazer uma ampla e profunda reforma urbana, com o objetivo de melhorar significativamente a qualidade de vida da população em todos os bairros da cidade.

A nossa gestão promoverá políticas de cultura, esporte e lazer, integrando-as às políticas de juventude, com a finalidade de ampliar o convívio social sadio e aumentar a disponibilidade de bens culturais e alternativas de lazer e recreação da população.

A Coligação “Seguindo em Frente” deseja definitivamente deixar um caminho bem formado para um município estável, próspero e ambientalmente responsável, livre e justo,

seguro e pacífico, solidário com todos os seus cidadãos e capaz de lhes garantir os direitos fundamentais.

ANEXO II

BOAS PRÁTICAS DO MUNICÍPIO DE NAVEGANTES

Boas Práticas

Município de Navegantes

Identificação do Projeto: Pacto pela Transparência, Integridade e Participação Social

Descrição do objetivo do projeto: O Pacto pela Transparência, Integridade e Participação Social é um programa de cooperação celebrado entre a Prefeitura de Navegantes e a Controladoria Geral da União - CGU, visando à efetiva implementação de ações locais que contribuam para a transparência e integridade da gestão, fortalecendo a capacidade de prevenção, detecção e remediação da corrupção. Foram pactuadas 264 ações (boas práticas) no total, as quais muitas foram realizadas ainda em 2018 e outras estão em andamento.

Ações implementadas: Edição do Plano Municipal de Integridade (Decreto nº 253/2018);

Campanhas sobre ética e estímulo à denúncias de corrupção entre servidores (mensagens no desktop dos computadores do Município);

Realização de Ações de Ouvidoria Ativa (confeção de folders de ouvidoria e realização de ouvidoria em praça pública);

Edição do Manual de Auditoria Interna (Decreto nº 279/2018);

Realização de evento “1º Semana Municipal de Transparência e Combate à Corrupção”, com palestras para servidores, membros de conselhos e comunidade em geral;

Melhorias no site do Município, na página de transparência, entre outras ações.

Setores envolvidos: Secretaria Municipal de Gestão e Controle (Controladoria Municipal) e Conselho Municipal de Transparência e Combate à Corrupção.

Público alvo: Servidores públicos, membros de conselhos de políticas públicas e comunidade em geral.

Resultado alcançado: Planejamento e desenvolvimento de práticas de integridade no Município, através do Plano de Integridade;

Desenvolvimento junto aos servidores públicos sobre a temática da ética nos serviços públicos;

Divulgação da ouvidoria municipal junto à comunidade, estimulando a participação social;

Fortalecimento das ações de auditoria interna;

Realização de palestras para servidores, membros de conselhos e comunidade em geral

sobre temáticas como fiscalização de contratos, controle interno, transparência e participação social;

Ampliação dos mecanismos de transparência pública municipal.

Custo do projeto: R\$ 15.183,18

Número de participantes/beneficiários: Estimativa: 1.500 pessoas

Registros fotográficos:



“Um por

Identificação do Projeto: Programa “Um por todos e todos por um! Pela ética e cidadania!”

Descrição do objetivo do projeto: O Programa “Um por todos e todos por um! Pela ética

é um



e cidadania!”
 programa

desenvolvido pela CGU do qual o Município de Navegantes foi parceiro na



ES

atíficas e
nento de
nvolvido
nento de
Mônica,

formas do
kit com
diversas

alho para
s outros

objetivos. dos diferentes Componentes Curriculares, que já fazem parte do Planejamento dessa faixa etária. Participaram dos treinamentos e da execução do Programa 19 professores e cerca de 500 alunos.

Setores envolvidos: Secretaria Municipal de Educação, Secretaria Municipal de Gestão e Controle (Controladoria Municipal) e Conselho Municipal de Transparência e Combate à Corrupção.

Público alvo: Crianças do 4º ano das escolas públicas municipais.

Resultado alcançado: Foi possível identificar que todos os professores envolvidos no projeto se esforçaram para garantir esse espaço de construção de cidadania e utilizaram adequadamente o material, mas, como outras situações, existem professores que se destacam, mais envolvidos com o projeto, que tem feito um trabalho de excelência, alcançando além dos objetivos propostos, e promovendo a cultura da ética e do exercício da cidadania entre os jovens das escolas públicas municipais.

Custo do projeto: Não houve custos para o Município

Número de participantes/beneficiários: 500 alunos

Registros fotográficos (quando houver):





Identificação do Projeto: Pró-Gestão RPPS

Descrição do objetivo do projeto: O Pró-Gestão RPPS é um programa de qualidade de

gestão da Secretaria de Previdência - SPREV, vinculada ao Ministério da Economia, com o objetivo de incentivar a qualidade de gestão das entidades de previdência com a determinação de seu nível de estrutura e com a abertura de novos percentuais para aplicação de valores previdenciários. São avaliados 24 (vinte e quatro) quesitos entre as áreas de Controles Internos, Governança Corporativa, e Educação Previdenciária com 4 (quatro) níveis de aderência ao RPPS.

Ações implementadas: Edição da Resolução 03/2018 que versa sobre a segregação das atividades do instituto;

Edição da Resolução 02/2018 que versa sobre os limites de alçada;

Mapeamento e manualização de 12 (doze) processos realizados pelo instituto: Melhorias nos controles internos com a inclusão de relatório circunstanciado para o atendimento dos quesitos do Pró-Gestão RPPS:

Inserção de políticas de segurança da informação com backups diários da base de dados;

Adesão ao Planejamento Estratégico de duração de 5 (cinco) anos em substituição ao plano bienial;

Início da revisão do Código de Ética do RPPS;

Início da revisão da estrutura do site institucional.

Setores envolvidos: Todos os setores

Público alvo: Servidores públicos ativos, inativos e pensionistas

Resultado alcançado: Ampliação da qualidade das atividades exercidas pelo RPPS;

Desconcentração das atividades gerenciais e administrativas;

Maior garantia da continuidade das atividades institucionais;

Aumento dos limites de aplicação dos recursos previdenciários com a certificação do Pró-Gestão em seu nível II de aderência em 2019.

Custo do projeto: R\$ 0,00 em 2018 e R\$ 4.900,00 em 2019 somente.

Número de participantes/beneficiários: Em torno de 290 beneficiários diretos e 2.500 beneficiários indiretos.

Registros fotográficos (quando houver): sem registros fotográficos.

Identificação do Projeto: Sistema de Monitoramento (Câmeras)

Descrição do objetivo do projeto: Em 2018, o Município de Navegantes implantou sistema de monitoramento com câmeras com leitura e identificação de placas (sistema OCR) e com software inteligente, com o intuito de promover maior segurança aos municípios.

Ações implementadas: Implantação do Sistema; sala de monitoramento; colocação de câmeras em diversos pontos da cidade; monitoramento constante e criação de alertas e disponibilização do sistema (acesso) a órgãos parceiros relacionados à segurança pública,

como Polícias Civil e Militar.

Setores envolvidos: Secretaria de Segurança Pública do Município e Fundação Municipal de Vigilância e Trânsito.

Público alvo: Toda a população de Navegantes (81.475 habitantes)

Resultado alcançado: Redução do índice de homicídios em 24,48% no ano da implantação (2018) e 94,59% até o momento em 2019.

Redução no índice de criminalidade em 65%:

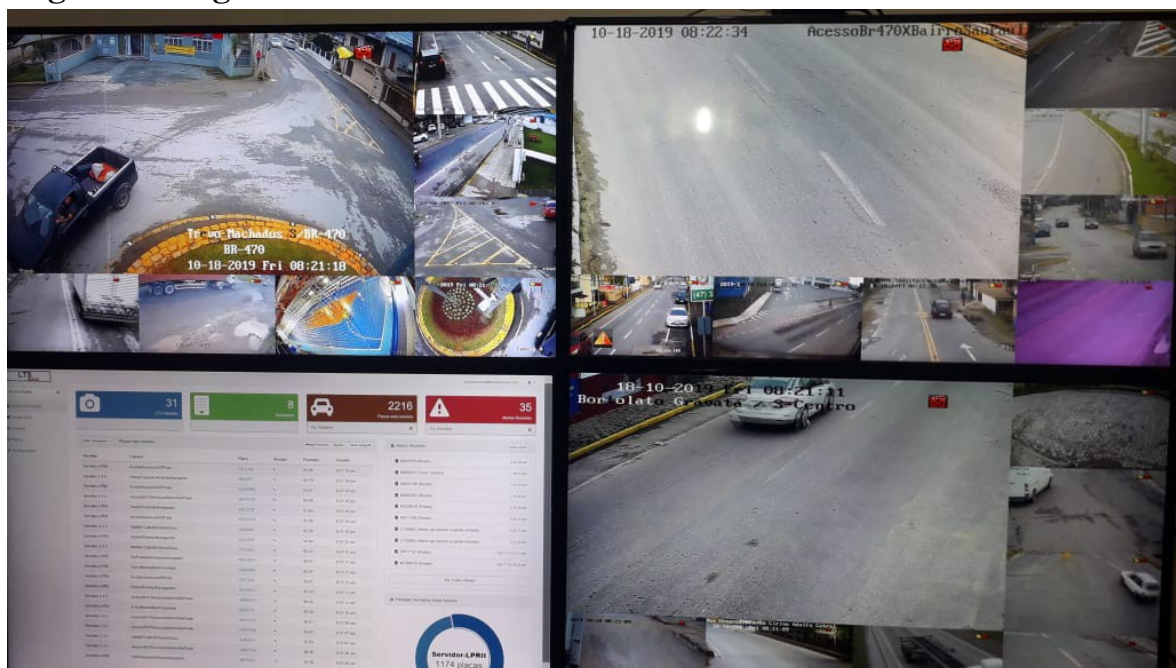
Atualmente, a cada 10 furtos ou roubos no Município, 8 são descobertos com o auxílio do sistema;

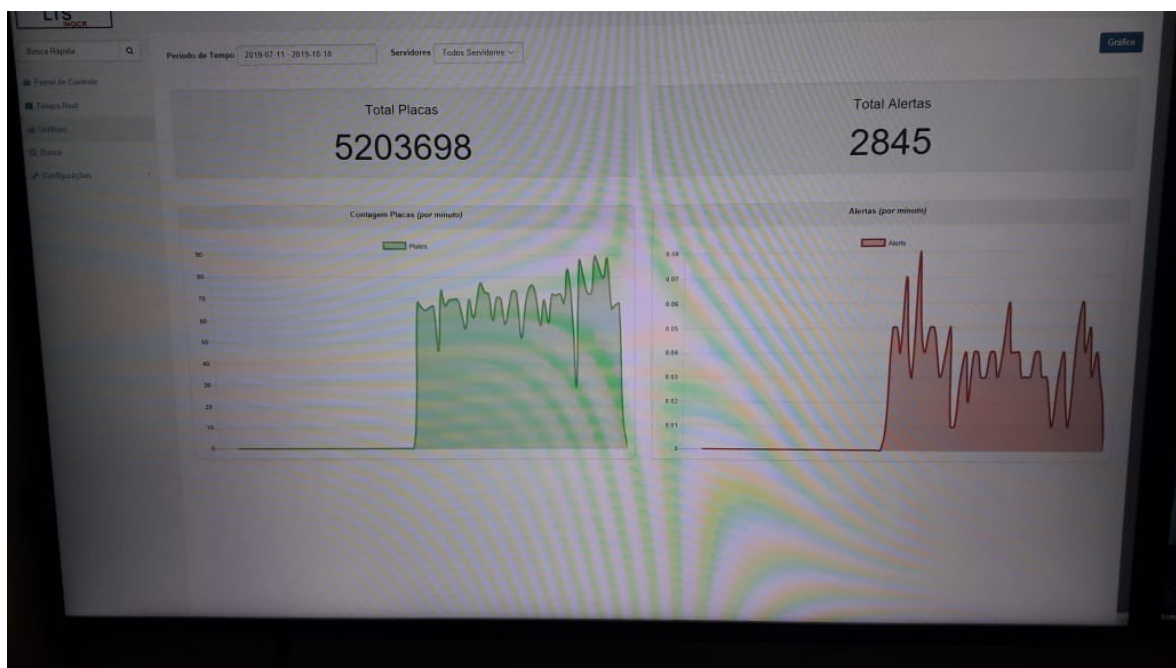
Qualquer veículo com registro de furto que passa em frente a uma câmera o sistema identifica e emite alerta para os órgãos que possuem acesso ao sistema, facilitando a resolução de crimes, apreensão dos veículos roubados etc.

Custo do projeto: R\$ 14.100,00 /mês ou R\$ 169.200,00 /ano

Número de participantes/beneficiários: Toda a população de Navegantes (81.475 habitantes)

Registros fotográficos:





ANEXO III

ANÁLISE DE POLÍTICAS PÚBLICAS CHECKLIST PARA ANÁLISE EX ANTE

1. **Diagnóstico do problema ou da situação que demanda providências**
 - 1.1 Qual problema ou necessidade a proposta visa solucionar?
 - 1.2 Quais as causas que acarretam o problema?
 - 1.3 Quais são as evidências da existência do problema na realidade brasileira?
 - 1.4 Apresentar, se cabível, a comparação internacional do problema.
 - 1.5 Quais as razões para que o governo federal intervenha no problema?
 - 1.6 Apresentar breve levantamento de políticas anteriormente adotadas para combater o mesmo problema e as razões pelas quais foram descontinuadas, quando cabível.

2. **Identificação dos objetivos, das ações e dos resultados esperados**
 - 2.1 Qual o objetivo da proposta?
 - 2.2 Quais são os resultados e os impactos esperados para a sociedade?
 - 2.3 Quais são as ações a serem implantadas?
 - 2.4 Quais são as metas de entrega dos produtos?
 - 2.5 Apresentar a relação existente entre a(s) causa(s) do problema, as ações propostas e os resultados esperados.

- 2.6 Apresentar a existência de políticas públicas semelhantes já implantadas no Brasil ou em outros países, reconhecidas como casos de sucesso.

3. Desenho, estratégia de implementação e focalização

- 3.1 Quais são os agentes públicos e privados envolvidos e como atuarão na proposta?
- 3.2 Apresentar possíveis articulações com outras políticas em curso no Brasil.
- 3.3 Apresentar possíveis impactos ambientais decorrentes da execução da proposta.
- 3.4 Apresentar estimativa do período de vigência da proposta.
- 3.5 Qual o público-alvo que se quer atingir?
- 3.6 Apresentar características e estimativas da população elegível à política pública.
- 3.7 Apresentar critérios de priorização da população elegível, definidos em função da limitação orçamentária e financeira.
- 3.8 Descrever como será o processo de seleção dos beneficiários.

4. Impacto orçamentário e financeiro

- 4.1 Apresentar análise dos custos da proposta para os entes públicos e os particulares afetados.
- 4.2 Se a proposta de criação, expansão e aperfeiçoamento da ação governamental implicar aumento de despesas ou renúncia de receitas e de benefícios de natureza financeira e creditícia, apresentar:
- 1) estimativa do impacto orçamentário-financeiro no exercício em que deva entrar em vigor e nos dois subsequentes;
 - 2) se as medidas foram consideradas nas metas de resultados fiscais previstas na lei de diretrizes orçamentárias;
 - 3) se as medidas de compensação, no período mencionado, foram consideradas na proposta, ocasionando a renúncia de receitas e benefícios de natureza financeira e creditícia; e
 - 4) demonstração da origem dos recursos para seu custeio quando se tratar de despesa obrigatória de caráter continuado.
- 4.3 Apresentar declaração de que a medida tem adequação orçamentária e financeira com a Lei Orçamentária Anual, compatibilidade com o Plano Plurianual e com a Lei de Diretrizes Orçamentárias.
- 4.4 Quais são os potenciais riscos fiscais da proposta?

5. Estratégia de construção de confiança e suporte

- 5.1 O conjunto de cidadãos e cidadãs apoia a política proposta por confiar que ela é relevante e que as instituições responsáveis irão levá-la a cabo?

5.2 Quais são as razões ou as evidências de que há envolvimento dos interessados, que levem os agentes internos e externos à política a apoiarem a sua execução e a estarem alinhados?

5.3 Como os envolvidos participam ou se manifestam na elaboração da proposta?

5.4 A política proposta é uma prioridade das lideranças políticas? Já foram identificadas as lideranças que podem endossá-la?

5.5 Quais seriam as possíveis oposições ativas para a execução dessa política?

6. Monitoramento, avaliação e controle

6.1 A política pública poderia ser implementada a partir de projeto-piloto?

6.2 Como será realizado o monitoramento e quais serão os indicadores desse monitoramento ao longo da execução da política?

6.3 Posteriormente, como será realizada a avaliação dos resultados da política?

6.4 Como se dará a transparência e a publicação das informações e dos dados da política?

6.5 Quais serão os mecanismos de controle a serem adotados?

Processo n.: @PCP 19/00224850

Assunto: Prestação de Contas do Prefeito referente ao exercício de 2018

Responsável: Emílio Vieira

Unidade Gestora: Prefeitura Municipal de Navegantes

Unidade Técnica: DGO

Parecer Prévio n.: 155/2019

O TRIBUNAL DE CONTAS DO ESTADO DE SANTA CATARINA, reunido nesta data, em Sessão Ordinária, com fulcro nos arts. 31 da Constituição Federal, 113 da Constituição do Estado e 1º e 50 da Lei Complementar (estadual) n. 202/2000, tendo examinado e discutido a matéria, acolhe o Relatório e a Proposta de Parecer Prévio do Relator, aprovando-os:

1. EMITE PARECER recomendando à Egrégia Câmara Municipal de Navegantes a **APROVAÇÃO** das contas anuais do exercício de 2018, do Prefeito daquele Município, Sr. Emílio Vieira.

2. Recomenda ao Governo Municipal de Navegantes que:

2.1. adote providências quanto às irregularidades apontadas nos itens 9.1.1 a 9.1.3 da conclusão do **Relatório DGO n. 81/2019** e evite a ocorrência de outras semelhantes;

2.2. efetue as adequações necessárias ao cumprimento de todos os aspectos avaliados no presente exercício quanto às políticas públicas municipais, bem como observe no Portal da Transparência as informações constantes no item IV.4.1 do Relatório da Relatora;

2.3. atente para a necessidade de contribuir no processo de implementação da Agenda 2030, adotando medidas efetivas para o mapeamento e a vinculação dos programas governamentais contidos nas leis orçamentárias (PPA, LDO e LOA) às metas dos ODS, observando os indicadores já disponibilizados pelo Instituto de Pesquisas de Geografia e Estatística (IBGE) e pelo Instituto de Pesquisa Econômica Aplicada (Ipea), bem como as diretrizes orientativas dispostas no “Guia para localização dos objetivos de desenvolvimento sustentável nos municípios brasileiros”, elaborado pela Confederação Nacional de Municípios (CNM) item IV.3.1 do Relatório da Relatora;

2.4. formule os instrumentos de planejamento e orçamento público competentes – o Plano Plurianual (PPA), a Lei de Diretrizes Orçamentárias (LDO) e a Lei Orçamentária Anual (LOA) – de maneira a assegurar a consignação de dotações orçamentárias compatíveis com as diretrizes, metas e estratégias do Plano Nacional de Educação (PNE) e com o Plano Municipal de Educação (PME), a fim de viabilizar sua plena execução e cumprir o preconizado no art. 10 da Lei n. 13.005/2014 - Plano Nacional de Educação (PNE) - (itens 8.2 do Relatório DGO e IV.3.4 do Relatório da Relatora);

2.5. após o trânsito em julgado, divulgue a prestação de contas em análise e o respectivo parecer prévio, inclusive em meios eletrônicos de acesso público, conforme estabelece o art. 48 da Lei Complementar n. 101/2000 – LRF.

3. Recomenda ao Setor Contábil do Município que proceda às correções necessárias com relação à contabilização das emendas parlamentares individuais e evite a ocorrência de situações semelhantes (item 9.1.2 do Relatório DGO).

4. Recomenda aos Conselhos Municipais que façam constar nos pareceres informações que os fundamentem, em especial sobre o volume de recursos aplicados; as principais ações executadas ou não realizadas; os problemas detectados; assim como as boas práticas implementadas nas respectivas áreas de atuação de cada conselho (item IV.4.2 do Relatório da Relatora).

5. Recomenda à Egrégia Câmara Municipal que utilize as informações constantes nestes autos como instrumento para subsidiar as discussões do orçamento e do desempenho geral do Governo e dos programas governamentais, assim como para adotar, tempestivamente, as medidas legais e as providências na sua esfera de competência, em especial no que se refere à implementação das políticas públicas;

6. Solicita à Egrégia Câmara de Vereadores que comunique a esta Corte de Contas o resultado do julgamento das presentes contas anuais, conforme prescreve o art. 59 da Lei Complementar (estadual) n. 202/2000, com a remessa de cópia do ato respectivo e da ata da sessão de julgamento da Câmara.

7. Dar ciência desta Parecer Prévio à Câmara Municipal de Navegantes.

8. Dar ciência desta Parecer Prévio, do Relatório e Voto do Relator que o fundamentam, bem como do **Relatório DGO n. 81/2019**:

8.1. à Prefeitura Municipal de Navegantes;

8.2. ao Conselho Municipal de Educação, em cumprimento à Ação 9c.2, estabelecida na Portaria n. TC-0374/2018, acerca da análise do cumprimento dos limites no Ensino e Fundeb, dos pareceres dos Conselhos do Fundeb e de Alimentação Escolar e do monitoramento da Meta 1 do Plano Nacional de Educação, conforme itens 5.2, 6.1, 6.5 e 8.2 do Relatório DGO e IV.4.2 do Relatório da Relatora).

Ata n.: 77/2019

Data da sessão n.: 06/11/2019 - Ordinária

Especificação do quórum: Wilson Rogério Wan-Dall (art. 91, parágrafo único, da LC n. 202/2000), Luiz Roberto Herbst, José Nei Alberton Ascari, Cleber Muniz Gavi (art. 86, § 2º, da LC n. 202/2000) e Sabrina Nunes Iocken (art. 86, § 2º, da LC n. 202/2000)

Representante do Ministério Público de Contas: Cibelly Farias

WILSON ROGÉRIO WAN-DALL
Presidente (art. 91, parágrafo único, da LC n.
202/2000)

SABRINA NUNES IOCKEN
Relatora

Fui presente: CIBELLY FARIAS
Procuradora-Geral do Ministério Público de Contas/SC

Of. TCE/SEG Nº 22900/2019

Florianópolis, 22/11/2019

Senhor Presidente-,

Comunico a V. Exa. que o Egrégio Plenário deste Tribunal em sessão de 06/11/2019, quando do apreciação do Processo n. @PCP 19/00224850 - Origem Prefeitura Municipal de Navegantes, que trata de Prestação de Contas do Prefeito referente ao exercício de 2018, exarou parecer prévio que está disponibilizado no endereço virtual.

Ressalto que somente após o decurso de prazo para a interposição do pedido de reapreciação pelo Prefeito é que as peças do referido processo estarão disponibilizadas para o competente julgamento e, na oportunidade, esta Câmara será comunicada.

A cópia dos autos pode ser acessada no endereço via internet: <http://virtual.tce.sc.gov.br/web/#/visualizador/publico/processo>, digitando a seguinte chave: Chave de Acesso: 49214613-B, Processo: 1900224850

Atenciosamente,

MARCOS ANTONIO FABRE
Secretário Geral
Assinado eletronicamente

Senhor Presidente-
Jefferson Machado Macarini
Rua Ezequiel Antero Rocha, 315, Centro, CEP 88370410, Navegantes, SC



Of. TCE/SEG Nº 22902/2019

Florianópolis, 22/11/2019

Senhor Contador,

Comunico a V. Sa. que o Egrégio Plenário deste Tribunal em sessão de 06/11/2019, quando do apreciação do Processo n. @PCP 19/00224850 - Origem Prefeitura Municipal de Navegantes, que trata de Prestação de Contas do Prefeito referente ao exercício de 2018, exarou parecer prévio que está disponibilizado no endereço virtual.

A cópia dos autos pode ser acessada no endereço via internet: <http://virtual.tce.sc.gov.br/web/#/visualizador/publico/processo>, digitando a seguinte chave: Chave de Acesso: 221557E7-F, Processo: 1900224850

Atenciosamente,

MARCOS ANTONIO FABRE
Secretário Geral
Assinado eletronicamente

Senhor Contador
Joel Vieira
Rua João Emílio, 100, Centro, CEP 88370446, Navegantes, SC

Of. TCE/SEG Nº 22903/2019

Florianópolis, 22/11/2019

Senhora Presidente,

Comunico a V. Sa. que o Egrégio Plenário deste Tribunal em sessão de 06/11/2019, quando do apreciação do Processo n. @PCP 19/00224850 - Origem Prefeitura Municipal de Navegantes, que trata de Prestação de Contas do Prefeito referente ao exercício de 2018, exarou parecer prévio que está disponibilizado no endereço virtual.

A cópia dos autos pode ser acessada no endereço via internet: <http://virtual.tce.sc.gov.br/web/#/visualizador/publico/processo>, digitando a seguinte chave: Chave de Acesso: 65F564D5-B, Processo: 1900224850

Atenciosamente,

MARCOS ANTONIO FABRE
Secretário Geral
Assinado eletronicamente

Senhora Presidente
Adriana Rodrigues Luz Macarini
Avenida Prefeito José Juvenal Mafra, 430, Centro, CEP 88370094, Navegantes, SC



Of. TCE/SEG Nº 22898/2019

Florianópolis, 22/11/2019

Senhor Prefeito Municipal,

Comunico a V. Exa. que o Egrégio Plenário deste Tribunal em sessão de 06/11/2019, quando do apreciação do Processo n. @PCP 19/00224850 - Origem Prefeitura Municipal de Navegantes, que trata de Prestação de Contas do Prefeito referente ao exercício de 2018, exarou parecer prévio que está disponibilizado no endereço virtual.

A cópia dos autos pode ser acessada no endereço via internet: <http://virtual.tce.sc.gov.br/web/#/visualizador/publico/processo>, digitando a seguinte chave: Chave de Acesso: 7F93FAF7-C, Processo: 1900224850

Atenciosamente,

MARCOS ANTONIO FABRE
Secretário Geral
Assinado eletronicamente

Senhor Prefeito Municipal
Emílio Vieira
Rua João Emílio, 100, Piso Térreo - Paço Municipal, Centro, CEP 88370446, Navegantes, SC



TRIBUNAL DE CONTAS DO ESTADO DE SANTA CATARINA

Rua Bulcão Viana, 90, Centro - Florianópolis - Santa Catarina

Fone: (048) 3221-3670

Home-page: www.tce.sc.gov.br

Processo: 1900224850

Solicitante: Emílio Vieira

RECEBIMENTO DE DOCUMENTO

O ofício N° 22903/2019 foi recebido no dia 27 de Novembro de 2019, às 16:34, pelo usuário Emílio Vieira, cujo endereço IP de acesso é 201.55.107.195.





TRIBUNAL DE CONTAS DO ESTADO DE SANTA CATARINA

Rua Bulcão Viana, 90, Centro - Florianópolis - Santa Catarina

Fone: (048) 3221-3670

Home-page: www.tce.sc.gov.br

Processo: 1900224850

Solicitante: Emílio Vieira

RECEBIMENTO DE DOCUMENTO

O ofício N° 22902/2019 foi recebido no dia 27 de Novembro de 2019, às 16:36, pelo usuário Emílio Vieira, cujo endereço IP de acesso é 201.55.107.195.





TRIBUNAL DE CONTAS DO ESTADO DE SANTA CATARINA

Rua Bulcão Viana, 90, Centro - Florianópolis - Santa Catarina

Fone: (048) 3221-3670

Home-page: www.tce.sc.gov.br

Processo: 1900224850

Solicitante: Emílio Vieira

RECEBIMENTO DE DOCUMENTO

O ofício N° 22898/2019 foi recebido no dia 27 de Novembro de 2019, às 16:36, pelo usuário Emílio Vieira, cujo endereço IP de acesso é 201.55.107.195.





TRIBUNAL DE CONTAS DO ESTADO DE SANTA CATARINA

Rua Bulcão Viana, 90, Centro - Florianópolis - Santa Catarina

Fone: (048) 3221-3670

Home-page: www.tce.sc.gov.br

Processo: 1900224850

Solicitante: Jefferson Machado Macarini

RECEBIMENTO DE DOCUMENTO

O ofício N° 22900/2019 foi recebido no dia 28 de Novembro de 2019, às 12:37, pelo usuário Jefferson Machado Macarini, cujo endereço IP de acesso é 177.124.38.11.





Digital

CDIP/DR-SC
28/11/2019
LOTE 678



TCE-SC



Fls
533
TCE/SC

CARIMBO
UNIDADE DE ENTREGA

DESTINATÁRIO:

Câmara Municipal de Navegantes
Rua Ezequiel Antero Rocha, nº 315
Centro
Navegantes SC
88370-410

AR115163498KZ



TENTATIVAS DE ENTREGA

1ª ___/___/___ :___h

2ª ___/___/___ :___h

3ª ___/___/___ :___h

MOTIVOS DA DEVOLUÇÃO

- | | |
|--|--|
| <input type="checkbox"/> 1 Mudou-se | <input type="checkbox"/> 5 Recusado |
| <input type="checkbox"/> 2 Endereço Insuficiente | <input type="checkbox"/> 6 Não Procurado |
| <input type="checkbox"/> 3 Não Existe o Número | <input type="checkbox"/> 7 Ausente |
| <input type="checkbox"/> 4 Desconhecido | <input type="checkbox"/> 8 Falecido |
| <input type="checkbox"/> 9 Outros _____ | |

ATENÇÃO:
Posta restante
de 20 (vinte)
dias corridos.



ENDEREÇO PARA DEVOLUÇÃO DO AR
Centralizador Regional

DECLARAÇÃO DE CONTEÚDO (OPCIONAL)
Ofício: 22900/2019 - Processo: 1900224850

RUBRICA E MATRÍCULA DO CARTEIRO

PARA USO DO CLIENTE (OPCIONAL)

ASSINATURA DO RECEBEDOR

Luciana Souza

DATA DE ENTREGA

28/11/19

NOME LEGÍVEL DO RECEBEDOR

Nº DOCUMENTO DE IDENTIDADE

107.137.98955

Matia de Cassia Alves Feitosa
Agente de Correios
Matriculada 9034 472-0

CDIP FN



AVISO DE RECEBIMENTO

Digital

CDIP/DR-SC
28/11/2019
LOTE 678



TCE-SC



Fls
534
TCE/SC

DESTINATÁRIO:

Adriana Rodrigues Luz Macarini
Avenida Prefeito José Juvenal Mafra, nº
430 - Centro
Navegantes SC
88370-094

TENTATIVAS DE ENTREGA

1ª ___/___/___ :___h

2ª ___/___/___ :___h


3ª ___/___/___ :___h

MOTIVOS DA DEVOLUÇÃO

- 1 Mudou-se
- 2 Endereço Insuficiente
- 3 Não Existe o Número
- 4 Desconhecido
- 9 Outros _____
- 5 Recusado
- 6 Não Procurado
- 7 Ausente
- 8 Falecido

ATENÇÃO:
Posta restante
de 20 (vinte)
dias corridos.

CARIMBO
UNIDADE DE ENTREGA



AR115163515KZ



ENDEREÇO PARA DEVOLUÇÃO DO AR

Centralizador Regional

DECLARAÇÃO DE CONTEÚDO (OPCIONAL)

Ofício: 22903/2019 - Processo: 1900224850

RUBRICA E MATRÍCULA DO CARTEIRO

[Handwritten signature]
11155901

PARA USO DO CLIENTE (OPCIONAL)

ASSINATURA DO RECEBEDOR

NOME LEGÍVEL DO RECEBEDOR

DATA DE ENTREGA

Nº DOCUMENTO DE IDENTIDADE

[Handwritten signature]

28/11/19
3059.989

CDIP FNS

-28112019-E-CARTA_2801_678_OS_329763

OS: 035235 / CX: 035235 / SEQ: 000026 / PAG: 51



AVISO DE
RECEBIMENTO

Digital

CDIP/DR-SC
28/11/2019
LOTE 678



TCE-SC



9912289589/2011 - DR/SC
TCE/SC



Fls
535
TCE/SC

DESTINATÁRIO:

Prefeitura Municipal de Navegantes
Rua João Emílio, nº 100 complemento:
Piso Térreo - Paço Municipal - Centro
Navegantes SC
88370-446

AR115163484KZ



ENDEREÇO PARA DEVOLUÇÃO DO AR

Centralizador Regional

PARA USO DO CLIENTE (OPCIONAL)

ASSINATURA DO RECEBEDOR

NOME LEGÍVEL DO RECEBEDOR

TENTATIVAS DE ENTREGA

1ª ___/___/___ :___h

2ª ___/___/___ :___h


3ª ___/___/___ :___h

MOTIVOS DA DEVOLUÇÃO

- | | |
|--|--|
| <input type="checkbox"/> 1 Mudou-se | <input type="checkbox"/> 5 Recusado |
| <input type="checkbox"/> 2 Endereço Insuficiente | <input type="checkbox"/> 6 Não Procurado |
| <input type="checkbox"/> 3 Não Existe o Número | <input type="checkbox"/> 7 Ausente |
| <input type="checkbox"/> 4 Desconhecido | <input type="checkbox"/> 8 Falecido |
| <input type="checkbox"/> 9 Outros _____ | |

ATENÇÃO:
Posta restante
de 20 (vinte)
dias corridos.

CARIMBO
UNIDADE DE ENTREGA



BH

DECLARAÇÃO DE CONTEÚDO (OPCIONAL)

Ofício: 22898/2019 - Processo: 1900224850

RUBRICA E MATRÍCULA DO CARTEIRO

Cristian Erös
Mat. 8.706.076-8
CARTEIRO

DATA DE ENTREGA

29/11/19

Nº DOCUMENTO DE IDENTIDADE

5097622

CDIP FNS

28112019_E-CARTA_2801_678_OS_329763

OS: 035235 / CX: 035235 / SEQ: 000028 / PAG: 55



Digital

CDIP/DR-SC
28/11/2019
LOTE 678



TCE-SC



Fls 536
TCE/SC

DESTINATÁRIO:

Joel Vieira
Rua João Emílio, nº 100
Centro
Navegantes SC
88370-446

AR115163507KZ



TENTATIVAS DE ENTREGA

1ª ___/___/___ : ___ h

2ª ___/___/___ : ___ h

3ª ___/___/___ : ___ h

MOTIVOS DA DEVOLUÇÃO

- | | |
|--|--|
| <input type="checkbox"/> 1 Mudou-se | <input type="checkbox"/> 5 Recusado |
| <input type="checkbox"/> 2 Endereço Insuficiente | <input type="checkbox"/> 6 Não Procurado |
| <input type="checkbox"/> 3 Não Existe o Número | <input type="checkbox"/> 7 Ausente |
| <input type="checkbox"/> 4 Desconhecido | <input type="checkbox"/> 8 Falecido |
| <input type="checkbox"/> 9 Outros | |

ATENÇÃO:
Posta restante
de 20 (vinte)
dias corridos.

CARIMBO
UNIDADE DE ENTREGA



BH

ENDEREÇO PARA DEVOLUÇÃO DO AR

Centralizador Regional

DECLARAÇÃO DE CONTEÚDO (OPCIONAL)

Ofício: 22902/2019 - Processo: 1900224850

RUBRICA E MATRÍCULA DO CARTEIRO

Cristian Erbs
Mat. 8.706.976-8
CARTEIRO

PARA USO DO CLIENTE (OPCIONAL)

ASSINATURA DO RECEBEDOR

NOME LEGÍVEL DO RECEBEDOR

DATA DE ENTREGA

Nº DOCUMENTO DE IDENTIDADE

A Sabote

29.11.19

50897609

CDIP FNS

28112019_E-CARTA_2801_678_OS_329763

OS: 035235 / CX: 035235 / SEQ: 000029 / PAG: 57