



PROCESSO:	@PCP 17/00265587		
AUTUADO:	16/05/2017	PROTOCOLO:	11937/2017
RELATOR:	AUDITOR Gerson dos Santos Sicca		
UN. GESTORA:	Prefeitura Municipal de Navegantes		
INTERESSADO:	Alicio Jacob Ricobom Filho		
RESPONSVEL:	Roberto Carlos de Souza		
ESPCIE:	Prestação de Contas do Prefeito		
ASSUNTO:	Prestação de Contas do Prefeito referente ao exercício de 2016		



TRIBUNAL DE CONTAS DO ESTADO DE SANTA CATARINA
DIRETORIA DE CONTROLE DOS MUNICÍPIOS

EXTRATO DAS INFORMAÇÕES RECEBIDAS - PRESTAÇÃO DE CONTAS

Município: **NAVEGANTES**
Data recebimento das informações: 16 de Maio de 2017

Descrição Arquivo	Situação Contador	Data Execução	CPF Contador	Situação Gestor	Data Execução	CPF Gestor
Anexo 1 - Demonstrativo da Receita e Despesa segundo as Categorias Econômicas	Assinado	08/03/2017	467.713.959-87	Assinado	08/03/2017	573.409.359-91
Anexo 2 - Receita Segundo as Categorias Econômicas	Assinado	08/03/2017	467.713.959-87	Assinado	08/03/2017	573.409.359-91
Anexo 2 - Resumo Geral das Despesas	Assinado	08/03/2017	467.713.959-87	Assinado	08/03/2017	573.409.359-91
Anexo 2 - Natureza das Despesas Segundo as Categorias Econômicas	Assinado	08/03/2017	467.713.959-87	Assinado	08/03/2017	573.409.359-91
Anexo 6 - Programa de Trabalho por Órgão e Unidade Orçamentária	Assinado	08/03/2017	467.713.959-87	Assinado	08/03/2017	573.409.359-91
Anexo 7 - Demonstrativo de Funções, SubFunções e Programas por Projetos e Atividades	Assinado	08/03/2017	467.713.959-87	Assinado	08/03/2017	573.409.359-91
Anexo 8 - Demonstrativo da Despesa por Funções, SubFunções e Programas conforme o vínculo com os Recursos	Assinado	08/03/2017	467.713.959-87	Assinado	08/03/2017	573.409.359-91
Anexo 9 - Demonstrativo da Despesa por Funções, SubFunções e Programas conforme o vínculo com os Recursos	Assinado	08/03/2017	467.713.959-87	Assinado	08/03/2017	573.409.359-91
Anexo 10 - Comparativo da Receita Orçada com a Arrecadada	Assinado	08/03/2017	467.713.959-87	Assinado	08/03/2017	573.409.359-91
Anexo 11 - Comparativo da Despesa Autorizada com a Realizada	Assinado	08/03/2017	467.713.959-87	Assinado	08/03/2017	573.409.359-91
Anexo 12 - Balanço Orçamentário	Assinado	08/03/2017	467.713.959-87	Assinado	08/03/2017	573.409.359-91
Anexo 13 - Balanço Financeiro	Assinado	08/03/2017	467.713.959-87	Assinado	08/03/2017	573.409.359-91
Anexo 14 - Balanço Patrimonial	Assinado	08/03/2017	467.713.959-87	Assinado	08/03/2017	573.409.359-91
Anexo 15 - Demonstração das Variações Patrimoniais	Assinado	08/03/2017	467.713.959-87	Assinado	08/03/2017	573.409.359-91
Demonstração do Fluxo de Caixa	Assinado	08/03/2017	467.713.959-87	Assinado	08/03/2017	573.409.359-91
Demonstração das Mutações do Patrimônio Líquido	Assinado	08/03/2017	467.713.959-87	Assinado	08/03/2017	573.409.359-91
Relatório do Órgão Central do Sistema de Controle Interno	-	-	-	Assinado	13/04/2017	716.701.659-49
Relatório do Conselho do FUNDEB	-	-	-	Assinado	21/03/2017	716.701.659-49
Notas Explicativas do Balanço	Assinado	08/03/2017	467.713.959-87	-	-	-
Parecer do Conselho Municipal de Saúde	-	-	-	Assinado	16/05/2017	716.701.659-49
Parecer do Conselho Municipal de Assistência Social	-	-	-	Assinado	21/03/2017	716.701.659-49
Parecer do Conselho Municipal de	-	-	-	Assinado	21/03/2017	716.701.659-49

Alimentação Escolar

Parecer do Conselho Municipal do Idoso	-	-	-	Assinado	13/04/2017	716.701.659-49
Parecer do Conselho Municipal dos Direitos da Criança e do Adolescente - FIA	-	-	-	Assinado	21/03/2017	716.701.659-49
Anexo 13 - Balanço Financeiro - Prefeitura	Assinado	02/03/2017	467.713.959-87	Assinado	02/03/2017	573.409.359-91
Anexo 14 - Balanço Patrimonial - Prefeitura	Assinado	02/03/2017	467.713.959-87	Assinado	02/03/2017	573.409.359-91
Anexo 13 - Balanço Financeiro - Órgão de Previdência	Assinado	03/03/2017	065.250.159-10	Assinado	06/03/2017	831.939.799-53
Anexo 14 - Balanço Patrimonial - Órgão de Previdência	Assinado	03/03/2017	065.250.159-10	Assinado	06/03/2017	831.939.799-53



Florianópolis, 16 de Maio de 2017

Sr. Presidente

Com os nossos cordiais cumprimentos, encaminho por intermédio do presente, e em atenção ao previsto no artigo 20 da Resolução TC n.º 16/94, e alterações posteriores, as Demonstrações Contábeis e quadros demonstrativos do exercício encerrado, de forma Consolidada, nos termos dos anexos estabelecidos nos artigos 101 da Lei n.º 4.320/64, de 17 de março de 1964 e alterações posteriores, com abrangência ao exercício de 2016.

Sendo o que nos apresenta para o momento e colocando-nos à disposição para informações adicionais que se fizerem necessárias.

Cordialmente,

Emílio Vieira - Prefeito Joel Vieira - CRC/SC - 15.192-0
Prefeito Contador - CRC

Demonstrativo da Receita e Despesa

Segundo as Categorias Econômicas - Anexo 1

Município de NAVEGANTES

Competência: 2016

Títulos	R\$	Títulos	R\$
RECEITA		DESPESA	
Receitas Correntes	232.534.022,02	Despesas Correntes	183.367.638,37
Receita Tributária	50.505.345,44	Pessoal e Encargos Sociais	101.970.162,20
Receita de Contribuições	13.859.421,72	Juros e Encargos da Dívida	545.000,00
Receita Patrimonial	12.665.340,89	Outras despesas correntes	80.852.476,17
Receita Agropecuária			
Receita industrial		Despesas Intra-Orçamentárias Correntes	21.791.896,96
Receita de Serviços	19.353.988,26		
Transferências Correntes	131.584.690,98		
Outras Receitas Correntes	4.565.234,73		
Receitas Intra-Orçamentárias Correntes	16.258.716,68		
Déficit		Superávit	43.633.203,37
Total	248.792.738,70	Total	248.792.738,70
Receitas de Capital	15.719.507,11	Despesas de Capital	35.138.212,49
Operações de Crédito	11.703.596,26	Investimentos	30.912.787,14
Alienação de Bens		Inversões Financeiras	0,00
Amortização de Empréstimos		Amortização da Dívida	4.225.425,35
Transferências de Capital	4.015.910,85	Despesas Intra-Orçamentárias de Capital	0,00
Outras Receitas de Capital			
Receitas Intra-Orçamentárias de Capital	0,00		
Déficit	19.418.705,38	Superávit	
Total	35.138.212,49	Total	35.138.212,49
RESUMO			
Receitas Correntes	232.534.022,02	Despesas Correntes	183.367.638,37
Receitas Intra-Orçamentárias Correntes	16.258.716,68	Despesas Intra-Orçamentárias Correntes	21.791.896,96
Receita de Capital	15.719.507,11	Despesas de Capital	35.138.212,49
Receitas Intra-Orçamentárias de Capital	0,00	Despesas Intra-Orçamentárias de Capital	0,00
Subtotal	264.512.245,81	Subtotal	240.297.747,82
Déficit		Superávit	24.214.497,99
TOTAL	264.512.245,81	TOTAL	264.512.245,81

Município de NAVEGANTES
Exercício de 2016

Código	Especificação	Desdobramento	Fonte	Categoria econômica
	RECEITAS			279.721.479,79
1000000	Receitas Correntes			247.569.517,92
1100000	Receita Tributária		50.659.518,83	
1110000	Impostos		48.347.403,52	
1112000	Impostos sobre o Patrimônio e a Renda	22.980.813,49		
1112020	Imposto sobre a Propriedade Predial e Territorial Urbana	11.727.009,00		
	Recursos Ordinários	6.207.119,65		
	Receitas de Impostos e Transf de Impostos: Educação	3.171.000,21		
	Receitas de Impostos e Transf de impostos: Saúde	2.348.889,14		
1112040	Imposto sobre a Renda e Proventos de Qualquer Natureza	5.318.831,04		
11120431	Imposto de Renda Retido nas Fontes sobre os Rendimentos do Trabalho	5.197.085,18		
	Recursos Ordinários	2.762.911,11		
	Receitas de Impostos e Transf de Impostos: Educação	1.398.638,12		
	Receitas de Impostos e Transf de impostos: Saúde	1.035.535,95		
11120434	Imposto de Renda Retido nas Fontes sobre Outros Rendimentos	121.745,86		
	Recursos Ordinários	64.525,36		
	Receitas de Impostos e Transf de Impostos: Educação	32.871,36		
	Receitas de Impostos e Transf de impostos: Saúde	24.349,14		
11120800	Imposto sobre Transmissão "Inter Vivos" de Bens Imóveis e de Direitos Reais sobre Imóveis	5.934.973,45		
	Recursos Ordinários	3.145.535,79		
	Receitas de Impostos e Transf de Impostos: Educação	1.602.442,93		
	Receitas de Impostos e Transf de impostos: Saúde	1.186.994,73		
11130000	Impostos sobre a Produção e a Circulação	25.366.590,03		
11130500	Imposto sobre Serviços de Qualquer Natureza	25.366.590,03		
11130501	Imposto sobre Serviços de Qualquer Natureza	25.366.590,03		
	Recursos Ordinários	13.444.292,53		
	Receitas de Impostos e Transf de Impostos: Educação	6.848.979,38		
	Receitas de Impostos e Transf de impostos: Saúde	5.073.318,12		
1120000	Taxas		2.210.457,76	
11210000	Taxas pelo Exercício do Poder de Polícia	1.591.654,72		
11211700	Taxa de Fiscalização de Vigilância Sanitária	300.591,51		
	Recursos Diretamente Arrecadados pela Administração Indireta e Fundos	300.591,51		
11212500	Taxa de Licença para Funcionamento de Estabelecimentos Comerciais, Indústrias e Prestadoras de Servi	1.079.564,96		
	Recursos Ordinários	1.079.564,96		
11212600	Taxa de Publicidade Comercial	2.000,00		
	Recursos Diretamente Arrecadados pela Administração Indireta e Fundos	2.000,00		
11212900	Taxa de Licença para Execução de Obras	209.498,25		
	Recursos Ordinários	209.498,25		
11220000	Taxas pela Prestação de Serviços	618.803,04		
11229900	Outras Taxas pela Prestação de Serviços	618.803,04		
	Recursos Ordinários	618.803,04		
11300000	Contribuição de Melhoria		101.657,55	
11300400	Contribuição de Melhoria para Pavimentação e Obras Complementares	101.657,55		
	Recursos Ordinários	101.657,55		

Município de NAVEGANTES
Exercício de 2016

Código	Especificação	Desdobramento	Fonte	Categoria econômica
1200000	Receitas de Contribuições		13.859.469,32	
1210000	Contribuições Sociais		8.681.068,05	
12102900	Contribuições para o Regime Próprio de Previdência do Servidor Público	8.681.068,05		
12102907	Contribuição do Servidor Ativo Civil para o Regime Próprio	8.608.712,99		
	Contribuição para o Regime Próprio de Previdência Social - RPPS	8.608.712,99		
12102909	Contribuições do Servidor Inativo Civil para o Regime Próprio	59.210,76		
	Contribuição para o Regime Próprio de Previdência Social - RPPS	59.210,76		
12102911	Contribuições de Pensionista Civil para o Regime Próprio	13.144,30		
	Contribuição para o Regime Próprio de Previdência Social - RPPS	13.144,30		
12300000	Contribuição para o Custeio do Serviço de Iluminação Pública		5.178.401,27	
	Contribuição para o Custeio dos Serviços de Iluminação Pública - COSIP		5.178.401,27	
13000000	Receita Patrimonial		13.745.307,76	
13200000	Receitas de Valores Mobiliários		13.613.905,75	
13250000	Remuneração de Depósitos Bancários	2.633.600,05		
	Recursos Ordinários	1.401.925,29		
	Receitas de Impostos e Transf de impostos: Saúde	13.576,69		
	Recursos Diretamente Arrecadados pela Administração Indireta e Fundos	47.423,18		
	Contribuição de Intervenção no Domínio Econômico - CIDE	9.260,21		
	Contribuição para o Custeio dos Serviços de Iluminação Pública - COSIP	52.188,13		
	Convênio de Trânsito - Militar	5.271,89		
	Convênio de Trânsito - Civil	44.478,49		
	Convênio de Trânsito - Prefeitura	5.896,59		
	Transf. do FUNDEF/FUNDEB - (aplic. remuneração dos prof. do Magist. em efet exercício na Ed. Bá	112.642,79		
	Transferências do FUNDEF/FUNDEB - (aplicação em outras despesas da Educação Básica)	75.095,20		
	Transferências de Convênios – União/Educação	94.823,20		
	Transferências de Convênios – União/Saúde	59.284,83		
	Transferências de Convênios – União/Outros (não relacionados à educação/saúde/assistência socia	42.945,81		
	Transferências do Sistema Único de Assistência Social – SUAS/União	36.044,86		
	Salário-Educação	251.154,76		
	Outras Transferências do Fundo Nacional de Desenvolvimento da Educação – FNDE (não repassadas p	58.050,73		
	Transferências do Sistema Único de Saúde – SUS/União	151.198,39		
	Transferências de Convênios – Estado/Educação	4.311,99		
	Transferências de Convênios – Estado/Saúde	68.524,16		
	Transferências de Convênios – Estado/Outros (não relacionados à educação/saúde/assistência socia	68.061,86		
	Transferências do Sistema Único de Assistência Social – SUAS/Estado	3.659,63		
	Transferências do Sistema Único de Saúde – SUS/Estado	26.824,55		
	Operações de Crédito Internas - Outros Programas	956,82		
13280000	Remuneração dos Investimentos do Regime Próprio de Previdência do Servidor	10.980.305,70		
13281000	Remuneração dos Investimentos do Regime Próprio de Previdência do Servidor em Renda Fixa	9.086.772,21		
	Contribuição para o Regime Próprio de Previdência Social - RPPS	9.086.772,21		
13282000	Remuneração dos Investimentos do Regime Próprio de Previdência do Servidor em Renda Variável	1.776.327,41		
	Contribuição para o Regime Próprio de Previdência Social - RPPS	1.776.327,41		

Município de NAVEGANTES
Exercício de 2016

Código	Especificação	Desdobramento	Fonte	Categoria econômica
13283000	Remuneração dos Investimentos do Regime Próprio de Previdência do Servidor em Fundos Imobiliários	117.206,08		
	Contribuição para o Regime Próprio de Previdência Social - RPPS	117.206,08		
13300000	Receita de Concessões e Permissões		131.402,01	
13330000	Receita de Concessões e Permissões – Direitos de Uso de Bens Públicos	90.650,00		
13339900	Outras Receitas de Concessões e Permissões – Direitos de Uso de Bens Públicos	90.650,00		
	Recursos Ordinários	84.000,00		
	Recursos Diretamente Arrecadados pela Administração Indireta e Fundos	6.650,00		
13390000	Outras Receitas de Concessões e Permissões	40.752,01		
	Recursos Ordinários	40.752,01		
16000000	Receita de Serviços		19.354.363,10	
16001300	Serviços Administrativos	697.247,47		
16001301	Serviços de Inscrição em Concursos Públicos	157.985,93		
	Recursos Ordinários	157.985,93		
16001399	Outros Serviços Administrativos	539.261,54		
	Recursos Ordinários	539.261,54		
16001400	Serviços de Inspeção e Fiscalização	1.102.692,25		
	Recursos Diretamente Arrecadados pela Administração Indireta e Fundos	1.102.692,25		
16001700	Serviços Agropecuários	10.012,88		
	Recursos Ordinários	10.012,88		
16001900	Serviços Recreativos e Culturais	27.248,03		
	Recursos Diretamente Arrecadados pela Administração Indireta e Fundos	27.248,03		
16004100	Serviços de Captação, Adução, Tratamento, Reserva e Distribuição de Água	17.512.122,70		
	Recursos Ordinários	17.512.122,70		
16004600	Serviços de Cemitério	2.801,92		
	Recursos Ordinários	2.801,92		
16009900	Outros Serviços	2.237,85		
	Recursos Ordinários	2.237,85		
17000000	Transferências Correntes		145.384.470,70	
17200000	Transferências Intergovernamentais		144.629.655,86	
17210000	Transferências da União	50.272.799,58		
17210100	Participação na Receita da União	31.392.275,10		
17210102	Cota-Parte do Fundo de Participação dos Municípios - Cota Mensal	29.203.370,98		
	Recursos Ordinários	15.477.786,57		
	Receitas de Impostos e Transf de Impostos: Educação	7.884.910,16		
	Receitas de Impostos e Transf de impostos: Saúde	5.840.674,25		
17210103	Cota-Parte do Fundo de Participação dos Municípios – 1% Cota entregue no mês de dezembro	1.212.675,25		
	Recursos Ordinários	885.252,93		
	Receitas de Impostos e Transf de Impostos: Educação	327.422,32		
17210104	Cota-Parte do Fundo de Participação dos Municípios - 1% Cota entregue no mês de julho	861.810,81		
	Recursos Ordinários	629.121,89		
	Receitas de Impostos e Transf de Impostos: Educação	232.688,92		
17210105	Cota-Parte do Imposto Sobre a Propriedade Territorial Rural	20.906,98		
	Recursos Ordinários	11.080,70		

Município de NAVEGANTES
Exercício de 2016

Código	Especificação	Desdobramento	Fonte	Categoria econômica
	Receitas de Impostos e Transf de Impostos: Educação	5.644,90		
	Receitas de Impostos e Transf de impostos: Saúde	4.181,38		
17210132	Cota-Parte do Imposto Sobre Operações de Crédito, Câmbio e Seguro, ou Relativas a Títulos ou Valores	93.511,08		
	Recursos Ordinários	93.511,08		
17212200	Transferência da Compensação Financeira pela Exploração de Recursos Naturais	245.065,40		
17212270	Cota-Parte do Fundo Especial do Petróleo – FEP	245.065,40		
	Recursos Ordinários	245.065,40		
17213300	Transferência de Recursos do Sistema Único de Saúde – SUS – Repasses Fundo a Fundo	10.603.492,74		
	Transferências do Sistema Único de Saúde – SUS/União	10.603.492,74		
17213400	Transferências de Recursos do Fundo Nacional de Assistência Social – FNAS	505.269,54		
	Transferências do Sistema Único de Assistência Social – SUAS/União	505.269,54		
17213500	Transferências de Recursos do Fundo Nacional do Desenvolvimento da Educação – FNDE	7.182.279,45		
17213501	Transferências do Salário-Educação	5.313.600,32		
	Salário-Educação	5.313.600,32		
17213502	Transferências Diretas do FNDE referentes ao Programa Dinheiro Direto na Escola – PDDE	1.840,00		
	Outras Transferências do Fundo Nacional de Desenvolvimento da Educação – FNDE (não repassadas p	1.840,00		
17213503	Transferências Diretas do FNDE referentes ao Programa Nacional de Alimentação Escolar – PNAE	1.841.992,00		
	Outras Transferências do Fundo Nacional de Desenvolvimento da Educação – FNDE (não repassadas p	1.841.992,00		
17213504	Transferências Diretas do FNDE referentes ao Programa Nacional de Apoio ao Transporte do Escolar – P	24.847,13		
	Outras Transferências do Fundo Nacional de Desenvolvimento da Educação – FNDE (não repassadas p	24.847,13		
17213600	Transferência Financeira do ICMS – Desoneração – L.C. Nº 87/96	136.432,20		
	Recursos Ordinários	77.652,71		
	Receitas de Impostos e Transf de Impostos: Educação	33.766,92		
	Receitas de Impostos e Transf de impostos: Saúde	25.012,57		
17219900	Outras Transferências da União	207.985,15		
	Recursos Ordinários	207.985,15		
17220000	Transferências dos Estados	40.617.307,81		
17220100	Participação na Receita dos Estados	39.738.367,52		
17220101	Cota-Parte do ICMS	34.196.186,11		
	Recursos Ordinários	18.123.978,66		
	Receitas de Impostos e Transf de Impostos: Educação	9.232.970,27		
	Receitas de Impostos e Transf de impostos: Saúde	6.839.237,18		
17220102	Cota-Parte do IPVA	4.953.287,49		
	Recursos Ordinários	2.625.242,37		
	Receitas de Impostos e Transf de Impostos: Educação	1.337.387,59		
	Receitas de Impostos e Transf de impostos: Saúde	990.657,53		
17220104	Cota-Parte do IPI - Municípios	488.726,91		
	Recursos Ordinários	259.025,26		
	Receitas de Impostos e Transf de Impostos: Educação	131.956,27		
	Receitas de Impostos e Transf de impostos: Saúde	97.745,38		
17220113	Cota-Parte da Contribuição de Intervenção no Domínio Econômico	100.167,01		
	Contribuição de Intervenção no Domínio Econômico - CIDE	100.167,01		

Município de NAVEGANTES
Exercício de 2016

Código	Especificação	Desdobramento	Fonte	Categoria econômica
17229900	Outras Transferências dos Estados	878.940,29		
	Transferências do Sistema Único de Assistência Social – SUAS/Estado	21.933,47		
	Transferências do Sistema Único de Saúde – SUS/Estado	857.006,82		
17240000	Transferências Multigovernamentais	53.739.548,47		
17240100	Transferências de Recursos do Fundo de Manutenção e Desenvolvimento da Educação Básica e de Valoriza	53.739.548,47		
	Transf. do FUNDEF/FUNDEB - (aplic. remuneração dos prof. do Magist. em efet exercício na Ed. Bá	42.979.009,04		
	Transferências do FUNDEF/FUNDEB - (aplicação em outras despesas da Educação Básica)	10.760.539,43		
17600000	Transferências de Convênios		754.814,84	
17610000	Transferências de Convênios da União e de Suas Entidades	330.252,86		
17610200	Transferências de Convênios da União Destinadas a Programas de Educação	330.252,86		
	Transferências de Convênios – União/Educação	330.252,86		
17620000	Transferência de Convênios dos Estados e do Distrito Federal e de Suas Entidades	424.561,98		
17620200	Transferências de Convênio dos Estados Destinadas a Programas de Educação	424.561,98		
	Transferências de Convênios – Estado/Educação	424.561,98		
19000000	Outras Receitas Correntes		4.566.388,21	
19100000	Multas e Juros de Mora		2.288.089,36	
19110000	Multas e Juros de Mora dos Tributos	200.949,50		
19113800	Multas e Juros de Mora do Imposto sobre a Propriedade Predial e Territorial Urbana – IPTU	47.172,29		
	Recursos Ordinários	25.001,39		
	Receitas de Impostos e Transf de Impostos: Educação	12.736,52		
	Receitas de Impostos e Transf de impostos: Saúde	9.434,38		
19114000	Multas e Juros de Mora do Imposto sobre Serviços de Qualquer Natureza – ISS	130.936,01		
	Recursos Ordinários	69.396,10		
	Receitas de Impostos e Transf de Impostos: Educação	35.352,82		
	Receitas de Impostos e Transf de impostos: Saúde	26.187,09		
19119900	Multas e Juros de Mora de Outros Tributos	22.841,20		
19119901	Multas e Juros de Mora de Outros Tributos	22.841,20		
	Recursos Ordinários	22.841,20		
19130000	Multa e Juros de Mora da Dívida Ativa dos Tributos	741.288,29		
19131100	Multas e Juros de Mora da Dívida Ativa do Imposto sobre a Propriedade Predial e Territorial Urbana –	647.485,88		
	Recursos Ordinários	343.167,53		
	Receitas de Impostos e Transf de Impostos: Educação	174.821,18		
	Receitas de Impostos e Transf de impostos: Saúde	129.497,17		
19131300	Multas e Juros de Mora da Dívida Ativa do Imposto sobre Serviços de Qualquer Natureza – ISS	93.802,41		
	Recursos Ordinários	49.715,28		
	Receitas de Impostos e Transf de Impostos: Educação	25.326,64		
	Receitas de Impostos e Transf de impostos: Saúde	18.760,49		
19190000	Multas de Outras Origens	1.345.851,57		
19191500	Multas Previstas na Legislação de Trânsito	798.266,88		
	Recursos Diretamente Arrecadados pela Administração Indireta e Fundos	5,00		
	Convênio de Trânsito - Militar	173.985,23		
	Convênio de Trânsito - Civil	173.985,18		

Município de NAVEGANTES
Exercício de 2016

Código	Especificação	Desdobramento	Fonte	Categoria econômica
	Convênio de Trânsito - Prefeitura	450.291,47		
19193500	Multas por Danos Ambientais	122.359,08		
19193510	Multas Administrativas por Danos Ambientais	122.359,08		
	Recursos Diretamente Arrecadados pela Administração Indireta e Fundos	122.359,08		
19199900	Outras Multas	425.225,61		
	Recursos Ordinários	425.225,61		
19200000	Indenizações e Restituições		151.003,43	
19210000	Indenizações	6.800,00		
19219900	Outras Indenizações	6.800,00		
	Convênio de Trânsito - Militar	6.800,00		
19220000	Restituições	144.203,43		
19220200	Restituições de Benefícios não Desembolsados	143.230,49		
19220293	Outras Restituições de Benefícios Previdenciários	143.230,49		
	Contribuição para o Regime Próprio de Previdência Social - RPPS	143.230,49		
19229900	Outras Restituições	972,94		
	Recursos Ordinários	972,94		
19300000	Receita da Dívida Ativa		1.741.553,73	
19310000	Receita da Dívida Ativa Tributária	1.741.553,73		
19311100	Receita da Dívida Ativa do Imposto sobre a Propriedade Predial e Territorial Urbana – IPTU	1.463.798,06		
	Recursos Ordinários	775.812,92		
	Receitas de Impostos e Transf de Impostos: Educação	395.225,47		
	Receitas de Impostos e Transf de impostos: Saúde	292.759,67		
19311300	Receita da Dívida Ativa do Imposto sobre Serviços de Qualquer Natureza – ISS	277.755,67		
	Recursos Ordinários	147.210,53		
	Receitas de Impostos e Transf de Impostos: Educação	74.993,99		
	Receitas de Impostos e Transf de impostos: Saúde	55.551,15		
19900000	Receitas Diversas		385.741,69	
19900200	Encargos Legais pela Inscrição em Dívida Ativa e Receitas de Ônus de Sucumbência	148.856,80		
19900201	Encargos Legais pela Inscrição em Dívida Ativa	148.856,80		
	Recursos Ordinários	148.856,80		
19909900	Outras Receitas	236.884,89		
19909901	Outras Receitas - Primárias	236.884,89		
	Recursos Ordinários	193.709,65		
	Recursos Diretamente Arrecadados pela Administração Indireta e Fundos	43.175,24		
20000000	Receitas de Capital			15.893.245,19
21000000	Operações de Crédito		11.703.596,26	
21100000	Operações de Crédito Internas		11.703.596,26	
21140000	Operações de Crédito Internas - Contratuais	11.703.596,26		
21140500	Operações de Crédito Internas para Programas de Modernização da Administração Pública	453.241,32		
	Operações de Crédito Internas - Outros Programas	453.241,32		
21149900	Outras Operações de Crédito Internas – Contratuais	11.250.354,94		
	Operações de Crédito Internas - Outros Programas	11.250.354,94		
24000000	Transferências de Capital		4.189.648,93	

Município de NAVEGANTES
Exercício de 2016

Código	Especificação	Desdobramento	Fonte	Categoria econômica
24700000	Transferências de Convênios		4.189.648,93	
24710000	Transferência de Convênios da União e de suas Entidades	3.053.834,65		
24710200	Transferências de Convênio da União destinadas a Programas de Educação	671.445,42		
	Transferências de Convênios – União/Educação	671.445,42		
24719900	Outras Transferências de Convênios da União	2.382.389,23		
	Transferências de Convênios – União/Saúde	244.800,00		
	Transferências de Convênios – União/Outros (não relacionados à educação/saúde/assistência socia	2.137.589,23		
24720000	Transferências de Convênios dos Estados e do Distrito Federal e de suas Entidades	1.135.814,28		
24720100	Transferências de Convênios dos Estados para o Sistema Único de Saúde – SUS	665.814,28		
	Transferências de Convênios – Estado/Saúde	665.814,28		
24729900	Outras Transferências de Convênio dos Estados	470.000,00		
	Transferências de Convênios – Estado/Outros (não relacionados à educação/saúde/assistência socia	470.000,00		
70000000	Receitas Correntes			16.258.716,68
72000000	Receitas de Contribuições		15.907.783,41	
72100000	Contribuições Sociais		15.907.783,41	
72102900	Contribuições para o Regime Próprio de Previdência do Servidor Público	15.907.783,41		
72102901	Contribuição Patronal de Servidor Ativo Civil para o Regime Próprio	14.654.122,29		
	Contribuição para o Regime Próprio de Previdência Social - RPPS	14.654.122,29		
72102903	Contribuição Patronal – Inativo Civil	954.051,45		
	Contribuição para o Regime Próprio de Previdência Social - RPPS	954.051,45		
72102905	Contribuição Patronal – Pensionista Civil	299.609,67		
	Contribuição para o Regime Próprio de Previdência Social - RPPS	299.609,67		
76000000	Receita de Serviços		350.933,27	
76001400	Serviços de Inspeção e Fiscalização	9.303,97		
	Recursos Diretamente Arrecadados pela Administração Indireta e Fundos	9.303,97		
76004100	Serviços de Captação, Adução, Tratamento, Reserva e Distribuição de Água	341.629,30		
	Recursos Ordinários	341.629,30		
	DEDUÇÕES DA RECEITA			15.209.233,98
10000000	Receitas Correntes			15.035.495,90
11000000	Receita Tributária		154.173,39	
11100000	Impostos		139.388,81	
11120000	Impostos sobre o Patrimônio e a Renda	112.764,09		
11120200	Imposto sobre a Propriedade Predial e Territorial Urbana	19.229,25		
	Recursos Ordinários	10.535,36		
	Receitas de Impostos e Transf de Impostos: Educação	4.917,14		
	Receitas de Impostos e Transf de impostos: Saúde	3.776,75		
11120400	Imposto sobre a Renda e Proventos de Qualquer Natureza	3.742,34		
11120431	Imposto de Renda Retido nas Fontes sobre os Rendimentos do Trabalho	3.742,34		
	Recursos Ordinários	3.742,34		
11120800	Imposto sobre Transmissão "Inter Vivos" de Bens Imóveis e de Direitos Reais sobre Imóveis	89.792,50		
	Recursos Ordinários	64.477,46		
	Receitas de Impostos e Transf de Impostos: Educação	14.542,66		
	Receitas de Impostos e Transf de impostos: Saúde	10.772,38		

Município de NAVEGANTES
Exercício de 2016

Código	Especificação	Desdobramento	Fonte	Categoria econômica
11130000	Impostos sobre a Produção e a Circulação	26.624,72		
11130500	Imposto sobre Serviços de Qualquer Natureza	26.624,72		
11130501	Imposto sobre Serviços de Qualquer Natureza	26.624,72		
	Recursos Ordinários	18.616,89		
	Receitas de Impostos e Transf de Impostos: Educação	4.600,25		
	Receitas de Impostos e Transf de impostos: Saúde	3.407,58		
11200000	Taxas		8.239,73	
11210000	Taxas pelo Exercício do Poder de Polícia	8.239,73		
11212500	Taxa de Licença para Funcionamento de Estabelecimentos Comerciais, Indústrias e Prestadoras de Servi	414,98		
	Recursos Ordinários	414,98		
11212900	Taxa de Licença para Execução de Obras	7.824,75		
	Recursos Ordinários	7.824,75		
11300000	Contribuição de Melhoria		6.544,85	
11300400	Contribuição de Melhoria para Pavimentação e Obras Complementares	6.544,85		
	Recursos Ordinários	6.544,85		
12000000	Receitas de Contribuições		47,60	
12100000	Contribuições Sociais		47,60	
12102900	Contribuições para o Regime Próprio de Previdência do Servidor Público	47,60		
12102907	Contribuição do Servidor Ativo Civil para o Regime Próprio	47,60		
	Contribuição para o Regime Próprio de Previdência Social - RPPS	47,60		
13000000	Receita Patrimonial		1.079.966,87	
13200000	Receitas de Valores Mobiliários		1.079.966,87	
13250000	Remuneração de Depósitos Bancários	62.395,68		
	Recursos Ordinários	7.799,93		
	Transferências de Convênios – União/Educação	4.782,09		
	Transferências de Convênios – União/Outros (não relacionados à educação/saúde/assistência socia	4.392,85		
	Transferências de Convênios – Estado/Outros (não relacionados à educação/saúde/assistência socia	45.420,81		
13280000	Remuneração dos Investimentos do Regime Próprio de Previdência do Servidor	1.017.571,19		
13281000	Remuneração dos Investimentos do Regime Próprio de Previdência do Servidor em Renda Fixa	324.303,77		
	Contribuição para o Regime Próprio de Previdência Social - RPPS	324.303,77		
13282000	Remuneração dos Investimentos do Regime Próprio de Previdência do Servidor em Renda Variável	665.630,97		
	Contribuição para o Regime Próprio de Previdência Social - RPPS	665.630,97		
13283000	Remuneração dos Investimentos do Regime Próprio de Previdência do Servidor em Fundos Imobiliários	27.636,45		
	Contribuição para o Regime Próprio de Previdência Social - RPPS	27.636,45		
16000000	Receita de Serviços		374,84	
16001400	Serviços de Inspeção e Fiscalização	374,84		
	Recursos Diretamente Arrecadados pela Administração Indireta e Fundos	374,84		
17000000	Transferências Correntes		13.799.779,72	
17200000	Transferências Intergovernamentais		13.799.779,72	
17210000	Transferências da União	5.872.141,61		
17210100	Participação na Receita da União	5.844.855,17		
17210102	Cota-Parte do Fundo de Participação dos Municípios - Cota Mensal	5.840.673,84		
	Receitas de Impostos e Transf de Impostos: Educação	5.840.673,84		

Município de NAVEGANTES

Exercício de 2016

Código	Especificação	Desdobramento	Fonte	Categoria econômica
17210105	Cota-Parte do Imposto Sobre a Propriedade Territorial Rural	4.181,33		
	Receitas de Impostos e Transf de Impostos: Educação	4.181,33		
17213600	Transferência Financeira do ICMS – Desoneração – L.C. Nº 87/96	27.286,44		
	Receitas de Impostos e Transf de Impostos: Educação	27.286,44		
17220000	Transferências dos Estados	7.927.638,11		
17220100	Participação na Receita dos Estados	7.927.638,11		
17220101	Cota-Parte do ICMS	6.839.236,32		
	Receitas de Impostos e Transf de Impostos: Educação	6.839.236,32		
17220102	Cota-Parte do IPVA	990.656,51		
	Receitas de Impostos e Transf de Impostos: Educação	990.656,51		
17220104	Cota-Parte do IPI - Municípios	97.745,28		
	Receitas de Impostos e Transf de Impostos: Educação	97.745,28		
19000000	Outras Receitas Correntes		1.153,48	
19100000	Multas e Juros de Mora		1.153,48	
19190000	Multas de Outras Origens	1.153,48		
19191500	Multas Previstas na Legislação de Trânsito	1.153,48		
	Convênio de Trânsito - Militar	192,60		
	Convênio de Trânsito - Civil	192,60		
	Convênio de Trânsito - Prefeitura	768,28		
20000000	Receitas de Capital			173.738,08
24000000	Transferências de Capital		173.738,08	
24700000	Transferências de Convênios		173.738,08	
24710000	Transferência de Convênios da União e de suas Entidades	169.561,46		
24719900	Outras Transferências de Convênios da União	169.561,46		
	Transferências de Convênios – União/Outros (não relacionados à educação/saúde/assistência socia	169.561,46		
24720000	Transferências de Convênios dos Estados e do Distrito Federal e de suas Entidades	4.176,62		
24729900	Outras Transferências de Convênio dos Estados	4.176,62		
	Transferências de Convênios – Estado/Outros (não relacionados à educação/saúde/assistência socia	4.176,62		
	TOTAL GERAL			264.512.245,81

Município de NAVEGANTES

Competência: 2016

Unidade Gestora: (Legislativo) Câmara Municipal de Navegantes

Unidade Orçamentária: 1001 - Câmara Municipal de Vereadores

Código	Especificação	Desdobramento	Elemento	Categoria Econômica
3.0.00.00	Despesas Correntes			3.444.516,78
3.1.00.00	Pessoal e Encargos Sociais			2.940.277,18
3.1.90.00	Aplicações Diretas		2.848.727,33	
3.1.90.11	Vencimentos e Vantagens Fixas (Pessoal Civil)	2.448.407,81		
3.1.90.13	Obrigações Patronais	400.319,52		
3.1.91.00	Aplic Direta Decorrente de Oper entre Órgãos, Fundos e Entid Integ dos Orç Fiscal e da Seg. Social		91.549,85	
3.1.91.13	Obrigações Patronais	91.549,85		
3.3.00.00	Outras Despesas Correntes			504.239,60
3.3.90.00	Aplicações Diretas		502.677,33	
3.3.90.14	Diárias Civil	125.276,29		
3.3.90.30	Material de Consumo	30.176,37		
3.3.90.36	Outros Serviços de Terceiros (Pessoa Física)	2.860,00		
3.3.90.39	Outros Serviços de Terceiros (Pessoa Jurídica)	337.626,69		
3.3.90.47	Obrigações Tributárias e Contributivas	65,80		
3.3.90.92	Despesas de Exercícios Anteriores	6.672,18		
3.3.91.00	Aplic Direta Decorrente de Oper entre Órgãos, Fundos e Entid Integ dos Orç Fiscal e da Seg. Social		1.562,27	
3.3.91.39	Outros Serviços de Terceiros (Pessoa Jurídica)	1.562,27		
4.0.00.00	Despesas de Capital			1.382,00
4.4.00.00	Investimentos			1.382,00
4.4.90.00	Aplicações Diretas		1.382,00	
4.4.90.52	Equipamentos e Material Permanente	1.382,00		
	Total Unidade Orçamentária			3.445.898,78

Unidade Gestora: (Executivo) Prefeitura Municipal de Navegantes

Unidade Orçamentária: 2001 - Gabinete do Prefeito

Código	Especificação	Desdobramento	Elemento	Categoria Econômica
3.0.00.00	Despesas Correntes			2.194.582,25
3.1.00.00	Pessoal e Encargos Sociais			831.889,54
3.1.90.00	Aplicações Diretas		756.104,64	
3.1.90.11	Vencimentos e Vantagens Fixas (Pessoal Civil)	690.947,61		
3.1.90.13	Obrigações Patronais	45.542,82		
3.1.90.94	Indenizações e Restituições Trabalhistas	19.614,21		
3.1.91.00	Aplic Direta Decorrente de Oper entre Órgãos, Fundos e Entid Integ dos Orç Fiscal e da Seg. Social		75.784,90	
3.1.91.13	Obrigações Patronais	75.784,90		
3.3.00.00	Outras Despesas Correntes			1.362.692,71
3.3.50.00	Transferências a Instituições Privadas sem Fins Lucrativos		1.261.085,92	
3.3.50.41	Contribuições	1.261.085,92		
3.3.90.00	Aplicações Diretas		101.606,79	
3.3.90.14	Diárias Civil	3.981,92		
3.3.90.18	Auxílio Financeiro a Estudantes	2.818,39		

Município de NAVEGANTES

Competência: 2016

3.3.90.30	Material de Consumo	24.436,66		
3.3.90.36	Outros Serviços de Terceiros (Pessoa Física)	26.545,47		
3.3.90.39	Outros Serviços de Terceiros (Pessoa Jurídica)	41.476,64		
3.3.90.92	Despesas de Exercícios Anteriores	2.347,71		
4.0.00.00	Despesas de Capital			15.245,00
4.4.00.00	Investimentos			15.245,00
4.4.50.00	Transferências a Instituições Privadas sem Fins Lucrativos		15.245,00	
4.4.50.42	Auxílios	15.245,00		
	Total Unidade Orçamentária			2.209.827,25

Unidade Orçamentária: 3001 - Diretoria de Apoio ao Gabinete do Vice Prefeito

Código	Especificação	Desdobramento	Elemento	Categoria Econômica
3.0.00.00	Despesas Correntes			383.337,12
3.1.00.00	Pessoal e Encargos Sociais			358.215,55
3.1.90.00	Aplicações Diretas		329.830,30	
3.1.90.11	Vencimentos e Vantagens Fixas (Pessoal Civil)	294.143,41		
3.1.90.13	Obrigações Patronais	25.434,02		
3.1.90.94	Indenizações e Restituições Trabalhistas	10.252,87		
3.1.91.00	Aplic Direta Decorrente de Oper entre Órgãos, Fundos e Entid Integ dos Orç Fiscal e da Seg. Social		28.385,25	
3.1.91.13	Obrigações Patronais	28.385,25		
3.3.00.00	Outras Despesas Correntes			25.121,57
3.3.90.00	Aplicações Diretas		25.121,57	
3.3.90.14	Diárias Civil	5.301,25		
3.3.90.18	Auxílio Financeiro a Estudantes	682,55		
3.3.90.30	Material de Consumo	3.613,67		
3.3.90.39	Outros Serviços de Terceiros (Pessoa Jurídica)	14.105,33		
3.3.90.92	Despesas de Exercícios Anteriores	1.418,77		
	Total Unidade Orçamentária			383.337,12

Unidade Orçamentária: 6001 - Diretoria de Comunicação Social

Código	Especificação	Desdobramento	Elemento	Categoria Econômica
3.0.00.00	Despesas Correntes			474.248,02
3.1.00.00	Pessoal e Encargos Sociais			464.880,14
3.1.90.00	Aplicações Diretas		404.868,41	
3.1.90.11	Vencimentos e Vantagens Fixas (Pessoal Civil)	394.011,88		
3.1.90.13	Obrigações Patronais	10.856,53		
3.1.91.00	Aplic Direta Decorrente de Oper entre Órgãos, Fundos e Entid Integ dos Orç Fiscal e da Seg. Social		60.011,73	
3.1.91.13	Obrigações Patronais	60.011,73		
3.3.00.00	Outras Despesas Correntes			9.367,88
3.3.90.00	Aplicações Diretas		9.367,88	
3.3.90.18	Auxílio Financeiro a Estudantes	2.096,50		
3.3.90.30	Material de Consumo	0,00		
3.3.90.39	Outros Serviços de Terceiros (Pessoa Jurídica)	7.271,38		

Município de NAVEGANTES

Competência: 2016

4.0.00.00	Despesas de Capital		3.699,00
4.4.00.00	Investimentos		3.699,00
4.4.90.00	Aplicações Diretas	3.699,00	
4.4.90.52	Equipamentos e Material Permanente	3.699,00	
	Total Unidade Orçamentária		477.947,02

Unidade Orçamentária: 6002 - Diretoria de Imprensa

Código	Especificação	Desdobramento	Elemento	Categoria Econômica
3.0.00.00	Despesas Correntes			166.938,77
3.3.00.00	Outras Despesas Correntes			166.938,77
3.3.90.00	Aplicações Diretas		150.018,77	
3.3.90.36	Outros Serviços de Terceiros (Pessoa Física)	114,00		
3.3.90.39	Outros Serviços de Terceiros (Pessoa Jurídica)	149.904,77		
3.3.93.00	Aplicação Direta Decorrente de Operação de Órgãos, Fundos e Entidades dos Orçam. Fiscal e da Segurid		16.920,00	
3.3.93.39	Outros Serviços de Terceiros (Pessoa Jurídica)	16.920,00		
	Total Unidade Orçamentária			166.938,77

Unidade Orçamentária: 7001 - Diretoria de Projetos

Código	Especificação	Desdobramento	Elemento	Categoria Econômica
3.0.00.00	Despesas Correntes			2.258.881,57
3.1.00.00	Pessoal e Encargos Sociais			2.162.451,29
3.1.90.00	Aplicações Diretas		1.900.892,55	
3.1.90.05	Outros Benefícios Previdenciários	20.479,88		
3.1.90.11	Vencimentos e Vantagens Fixas (Pessoal Civil)	1.801.289,43		
3.1.90.13	Obrigações Patronais	77.340,13		
3.1.90.94	Indenizações e Restituições Trabalhistas	1.783,11		
3.1.91.00	Aplic Direta Decorrente de Oper entre Órgãos, Fundos e Entid Integ dos Orç Fiscal e da Seg. Social		261.558,74	
3.1.91.13	Obrigações Patronais	261.558,74		
3.3.00.00	Outras Despesas Correntes			96.430,28
3.3.90.00	Aplicações Diretas		96.430,28	
3.3.90.14	Diárias Civil	7.978,58		
3.3.90.18	Auxílio Financeiro a Estudantes	4.060,54		
3.3.90.30	Material de Consumo	19.474,69		
3.3.90.33	Passagens e Despesas com Locomoção	1.280,00		
3.3.90.39	Outros Serviços de Terceiros (Pessoa Jurídica)	49.270,20		
3.3.90.47	Obrigações Tributárias e Contributivas	13.043,61		
3.3.90.92	Despesas de Exercícios Anteriores	1.322,66		
4.0.00.00	Despesas de Capital			14.880,00
4.4.00.00	Investimentos			14.880,00
4.4.90.00	Aplicações Diretas		14.880,00	
4.4.90.92	Despesas de Exercícios Anteriores	14.880,00		
	Total Unidade Orçamentária			2.273.761,57

Município de NAVEGANTES

Competência: 2016

Unidade Orçamentária: 7002 - Diretoria de Captação de Recursos

Código	Especificação	Desdobramento	Elemento	Categoria Econômica
3.0.00.00	Despesas Correntes			49.996,33
3.3.00.00	Outras Despesas Correntes			49.996,33
3.3.90.00	Aplicações Diretas		49.996,33	
3.3.90.14	Diárias Civil	2.249,02		
3.3.90.39	Outros Serviços de Terceiros (Pessoa Jurídica)	44.040,83		
3.3.90.92	Despesas de Exercícios Anteriores	3.706,48		
	Total Unidade Orçamentária			49.996,33

Unidade Orçamentária: 8001 - Procuradoria Geral do Município

Código	Especificação	Desdobramento	Elemento	Categoria Econômica
3.0.00.00	Despesas Correntes			1.909.635,25
3.1.00.00	Pessoal e Encargos Sociais			1.451.409,39
3.1.90.00	Aplicações Diretas		1.361.782,36	
3.1.90.05	Outros Benefícios Previdenciários	28.049,66		
3.1.90.11	Vencimentos e Vantagens Fixas (Pessoal Civil)	805.944,82		
3.1.90.13	Obrigações Patronais	77.701,68		
3.1.90.91	Sentenças Judiciais	450.086,20		
3.1.91.00	Aplic Direta Decorrente de Oper entre Órgãos, Fundos e Entid Integ dos Orç Fiscal e da Seg. Social		89.627,03	
3.1.91.13	Obrigações Patronais	89.627,03		
3.3.00.00	Outras Despesas Correntes			458.225,86
3.3.90.00	Aplicações Diretas		458.225,86	
3.3.90.14	Diárias Civil	3.867,43		
3.3.90.18	Auxílio Financeiro a Estudantes	14.592,00		
3.3.90.30	Material de Consumo	413,68		
3.3.90.36	Outros Serviços de Terceiros (Pessoa Física)	108.633,02		
3.3.90.39	Outros Serviços de Terceiros (Pessoa Jurídica)	90.724,91		
3.3.90.91	Sentenças Judiciais	197.438,59		
3.3.90.92	Despesas de Exercícios Anteriores	9.989,78		
3.3.90.93	Indenizações e Restituições	32.566,45		
4.0.00.00	Despesas de Capital			0,00
4.4.00.00	Investimentos			0,00
4.4.90.00	Aplicações Diretas		0,00	
4.4.90.52	Equipamentos e Material Permanente	0,00		
	Total Unidade Orçamentária			1.909.635,25

Unidade Orçamentária: 9001 - Diretoria de Gestão de Recursos Humanos

Código	Especificação	Desdobramento	Elemento	Categoria Econômica
3.0.00.00	Despesas Correntes			4.427.185,38
3.1.00.00	Pessoal e Encargos Sociais			4.195.689,62
3.1.90.00	Aplicações Diretas		2.693.800,00	
3.1.90.05	Outros Benefícios Previdenciários	46.426,10		

Município de NAVEGANTES

Competência: 2016

3.1.90.11	Vencimentos e Vantagens Fixas (Pessoal Civil)	2.464.182,62	
3.1.90.13	Obrigações Patronais	157.443,50	
3.1.90.92	Despesas de Exercícios Anteriores	4.176,82	
3.1.90.94	Indenizações e Restituições Trabalhistas	21.570,96	
3.1.91.00	Aplic Direta Decorrente de Oper entre Órgãos, Fundos e Entid Integ dos Orç Fiscal e da Seg. Social		1.501.889,62
3.1.91.13	Obrigações Patronais	1.501.889,62	
3.3.00.00	Outras Despesas Correntes		231.495,76
3.3.90.00	Aplicações Diretas		231.495,76
3.3.90.08	Outros Benefícios Assistenciais	1.792,21	
3.3.90.14	Diárias Civil	0,00	
3.3.90.18	Auxílio Financeiro a Estudantes	2.758,83	
3.3.90.30	Material de Consumo	6.450,00	
3.3.90.33	Passagens e Despesas com Locomoção	102.300,00	
3.3.90.36	Outros Serviços de Terceiros (Pessoa Física)	3.000,00	
3.3.90.39	Outros Serviços de Terceiros (Pessoa Jurídica)	85.387,44	
3.3.90.91	Sentenças Judiciais	29.807,28	
	Total Unidade Orçamentária		4.427.185,38

Unidade Orçamentária: 9002 - Diretoria de Gestão de Bens Materiais e Serviços

Código	Especificação	Desdobramento	Elemento	Categoria Econômica
3.0.00.00	Despesas Correntes			1.219.934,88
3.3.00.00	Outras Despesas Correntes			1.219.934,88
3.3.90.00	Aplicações Diretas		1.192.169,96	
3.3.90.14	Diárias Civil	2.088,32		
3.3.90.18	Auxílio Financeiro a Estudantes	32.267,31		
3.3.90.30	Material de Consumo	68.109,48		
3.3.90.32	Material, Bens ou Serviço para Distribuição Gratuita	49.021,39		
3.3.90.33	Passagens e Despesas com Locomoção	87.735,00		
3.3.90.39	Outros Serviços de Terceiros (Pessoa Jurídica)	938.616,21		
3.3.90.48	Outros Auxílios Financeiros a Pessoas Físicas	2.640,00		
3.3.90.92	Despesas de Exercícios Anteriores	5.167,05		
3.3.90.93	Indenizações e Restituições	6.525,20		
3.3.91.00	Aplic Direta Decorrente de Oper entre Órgãos, Fundos e Entid Integ dos Orç Fiscal e da Seg. Social		27.764,92	
3.3.91.39	Outros Serviços de Terceiros (Pessoa Jurídica)	14.244,04		
3.3.91.47	Obrigações Tributárias e Contributivas	13.520,88		
4.0.00.00	Despesas de Capital			100.000,00
4.4.00.00	Investimentos			100.000,00
4.4.90.00	Aplicações Diretas		100.000,00	
4.4.90.51	Obras e Instalações	100.000,00		
	Total Unidade Orçamentária			1.319.934,88

Unidade Orçamentária: 9003 - Diretoria de Tecnologia da Informação

Código	Especificação	Desdobramento	Elemento	Categoria Econômica
--------	---------------	---------------	----------	---------------------

Município de NAVEGANTES

Competência: 2016

3.0.00.00	Despesas Correntes		46.033,03
3.3.00.00	Outras Despesas Correntes		46.033,03
3.3.90.00	Aplicações Diretas		46.033,03
3.3.90.30	Material de Consumo	177,60	
3.3.90.39	Outros Serviços de Terceiros (Pessoa Jurídica)	45.855,43	
4.0.00.00	Despesas de Capital		8.940,00
4.4.00.00	Investimentos		8.940,00
4.4.90.00	Aplicações Diretas		8.940,00
4.4.90.52	Equipamentos e Material Permanente	8.940,00	
	Total Unidade Orçamentária		54.973,03

Unidade Orçamentária: 9004 - Diretoria de Gestão Patrimonial

Código	Especificação	Desdobramento	Elemento	Categoria Econômica
3.0.00.00	Despesas Correntes			49.889,22
3.3.00.00	Outras Despesas Correntes			49.889,22
3.3.90.00	Aplicações Diretas		49.889,22	
3.3.90.30	Material de Consumo	3.520,90		
3.3.90.33	Passagens e Despesas com Locomoção	13.200,00		
3.3.90.39	Outros Serviços de Terceiros (Pessoa Jurídica)	33.168,32		
4.0.00.00	Despesas de Capital			6.354,32
4.4.00.00	Investimentos			6.354,32
4.4.90.00	Aplicações Diretas		6.354,32	
4.4.90.51	Obras e Instalações	6.164,32		
4.4.90.52	Equipamentos e Material Permanente	190,00		
	Total Unidade Orçamentária			56.243,54

Unidade Orçamentária: 10001 - Diretoria de Contabilidade

Código	Especificação	Desdobramento	Elemento	Categoria Econômica
3.0.00.00	Despesas Correntes			645.485,28
3.3.00.00	Outras Despesas Correntes			645.485,28
3.3.90.00	Aplicações Diretas		645.485,28	
3.3.90.14	Diárias Civil	1.204,83		
3.3.90.18	Auxílio Financeiro a Estudantes	131,60		
3.3.90.30	Material de Consumo	900,00		
3.3.90.39	Outros Serviços de Terceiros (Pessoa Jurídica)	643.248,85		
4.0.00.00	Despesas de Capital			7.200,35
4.4.00.00	Investimentos			7.200,35
4.4.90.00	Aplicações Diretas		7.200,35	
4.4.90.52	Equipamentos e Material Permanente	7.200,35		
	Total Unidade Orçamentária			652.685,63

Unidade Orçamentária: 10002 - Diretoria do Tesouro

Código	Especificação	Desdobramento	Elemento	Categoria Econômica
--------	---------------	---------------	----------	---------------------

Município de NAVEGANTES

Competência: 2016

3.0.00.00	Despesas Correntes		3.767.356,61
3.1.00.00	Pessoal e Encargos Sociais		1.125.486,27
3.1.90.00	Aplicações Diretas	982.993,37	
3.1.90.05	Outros Benefícios Previdenciários	2.293,00	
3.1.90.11	Vencimentos e Vantagens Fixas (Pessoal Civil)	955.941,08	
3.1.90.13	Obrigações Patronais	24.759,29	
3.1.91.00	Aplic Direta Decorrente de Oper entre Órgãos, Fundos e Entid Integ dos Orç Fiscal e da Seg. Social		142.492,90
3.1.91.13	Obrigações Patronais	142.492,90	
3.2.00.00	Juros e Encargos da Dívida		545.000,00
3.2.90.00	Aplicações Diretas		545.000,00
3.2.90.21	Juros sobre a Dívida por Contrato	545.000,00	
3.3.00.00	Outras Despesas Correntes		2.096.870,34
3.3.90.00	Aplicações Diretas		2.096.870,34
3.3.90.14	Diárias Civil	160,64	
3.3.90.18	Auxílio Financeiro a Estudantes	2.215,93	
3.3.90.39	Outros Serviços de Terceiros (Pessoa Jurídica)	146.236,87	
3.3.90.47	Obrigações Tributárias e Contributivas	1.948.256,90	
4.0.00.00	Despesas de Capital		4.225.425,35
4.6.00.00	Amortização da Dívida		4.225.425,35
4.6.90.00	Aplicações Diretas		4.225.425,35
4.6.90.71	Principal da Dívida Contratual Resgatado	4.225.425,35	
	Total Unidade Orçamentária		7.992.781,96

Unidade Orçamentária: 12001 - Diretoria de Programas Sociais

Código	Especificação	Desdobramento	Elemento	Categoria Econômica
3.0.00.00	Despesas Correntes			3.421.765,21
3.1.00.00	Pessoal e Encargos Sociais			2.697.423,74
3.1.90.00	Aplicações Diretas		2.413.750,14	
3.1.90.05	Outros Benefícios Previdenciários	84.445,77		
3.1.90.11	Vencimentos e Vantagens Fixas (Pessoal Civil)	2.112.299,17		
3.1.90.13	Obrigações Patronais	144.203,92		
3.1.90.92	Despesas de Exercícios Anteriores	1.700,74		
3.1.90.94	Indenizações e Restituições Trabalhistas	71.100,54		
3.1.91.00	Aplic Direta Decorrente de Oper entre Órgãos, Fundos e Entid Integ dos Orç Fiscal e da Seg. Social		283.673,60	
3.1.91.13	Obrigações Patronais	283.673,60		
3.3.00.00	Outras Despesas Correntes			724.341,47
3.3.90.00	Aplicações Diretas		714.564,61	
3.3.90.08	Outros Benefícios Assistenciais	4.725,79		
3.3.90.14	Diárias Civil	562,24		
3.3.90.18	Auxílio Financeiro a Estudantes	5.820,60		
3.3.90.30	Material de Consumo	67.989,78		
3.3.90.32	Material, Bens ou Serviço para Distribuição Gratuita	85.304,40		
3.3.90.33	Passagens e Despesas com Locomoção	0,00		
3.3.90.36	Outros Serviços de Terceiros (Pessoa Física)	202.161,33		
3.3.90.39	Outros Serviços de Terceiros (Pessoa Jurídica)	345.227,33		

Município de NAVEGANTES

Competência: 2016

3.3.90.92	Despesas de Exercícios Anteriores	2.773,14		
3.3.91.00	Aplic Direta Decorrente de Oper entre Órgãos, Fundos e Entid Integ dos Orç Fiscal e da Seg. Social		9.776,86	
3.3.91.39	Outros Serviços de Terceiros (Pessoa Jurídica)	9.776,86		
4.0.00.00	Despesas de Capital			1.174,00
4.4.00.00	Investimentos			1.174,00
4.4.90.00	Aplicações Diretas		1.174,00	
4.4.90.52	Equipamentos e Material Permanente	1.174,00		
	Total Unidade Orçamentária			3.422.939,21

Unidade Orçamentária: 13001 - Diretoria Administrativa

Código	Especificação	Desdobramento	Elemento	Categoria Econômica
3.0.00.00	Despesas Correntes			5.159.994,60
3.3.00.00	Outras Despesas Correntes			5.159.994,60
3.3.90.00	Aplicações Diretas		4.950.251,99	
3.3.90.14	Diárias Civil	1.244,96		
3.3.90.30	Material de Consumo	2.831.500,35		
3.3.90.32	Material, Bens ou Serviço para Distribuição Gratuita	1.777,01		
3.3.90.34	Outras Despesas de Pessoal Decorrentes de Contratos de Terceirização	825.029,00		
3.3.90.36	Outros Serviços de Terceiros (Pessoa Física)	182.359,28		
3.3.90.39	Outros Serviços de Terceiros (Pessoa Jurídica)	1.050.558,03		
3.3.90.91	Sentenças Judiciais	24.630,51		
3.3.90.92	Despesas de Exercícios Anteriores	33.010,83		
3.3.90.93	Indenizações e Restituições	142,02		
3.3.91.00	Aplic Direta Decorrente de Oper entre Órgãos, Fundos e Entid Integ dos Orç Fiscal e da Seg. Social		209.742,61	
3.3.91.39	Outros Serviços de Terceiros (Pessoa Jurídica)	209.742,61		
4.0.00.00	Despesas de Capital			50.173,00
4.4.00.00	Investimentos			50.173,00
4.4.90.00	Aplicações Diretas		50.173,00	
4.4.90.52	Equipamentos e Material Permanente	50.173,00		
	Total Unidade Orçamentária			5.210.167,60

Unidade Orçamentária: 13002 - Diretoria Pedagógica

Código	Especificação	Desdobramento	Elemento	Categoria Econômica
3.0.00.00	Despesas Correntes			72.713.822,04
3.1.00.00	Pessoal e Encargos Sociais			61.236.543,09
3.1.90.00	Aplicações Diretas		53.588.971,31	
3.1.90.05	Outros Benefícios Previdenciários	2.193.743,72		
3.1.90.11	Vencimentos e Vantagens Fixas (Pessoal Civil)	48.766.838,71		
3.1.90.13	Obrigações Patronais	1.907.719,14		
3.1.90.92	Despesas de Exercícios Anteriores	20.448,43		
3.1.90.94	Indenizações e Restituições Trabalhistas	700.221,31		
3.1.91.00	Aplic Direta Decorrente de Oper entre Órgãos, Fundos e Entid Integ dos Orç Fiscal e da Seg. Social		7.647.571,78	
3.1.91.13	Obrigações Patronais	7.647.571,78		

Município de NAVEGANTES

Competência: 2016

3.3.00.00	Outras Despesas Correntes		11.477.278,95
3.3.90.00	Aplicações Diretas	11.477.278,95	
3.3.90.14	Diárias Civil	5.221,01	
3.3.90.18	Auxílio Financeiro a Estudantes	367.342,81	
3.3.90.30	Material de Consumo	5.229.031,15	
3.3.90.32	Material, Bens ou Serviço para Distribuição Gratuita	448.702,97	
3.3.90.34	Outras Despesas de Pessoal Decorrentes de Contratos de Terceirização	865.694,00	
3.3.90.36	Outros Serviços de Terceiros (Pessoa Física)	579.538,53	
3.3.90.39	Outros Serviços de Terceiros (Pessoa Jurídica)	3.733.430,19	
3.3.90.91	Sentenças Judiciais	194.722,56	
3.3.90.92	Despesas de Exercícios Anteriores	53.595,73	
4.0.00.00	Despesas de Capital		7.038.356,09
4.4.00.00	Investimentos		7.038.356,09
4.4.90.00	Aplicações Diretas	7.038.356,09	
4.4.90.30	Material de Consumo	0,00	
4.4.90.51	Obras e Instalações	6.223.072,14	
4.4.90.52	Equipamentos e Material Permanente	179.989,80	
4.4.90.61	Aquisição de Imóveis	635.294,15	
	Total Unidade Orçamentária		79.752.178,13

Unidade Orçamentária: 13003 - Diretoria de Projetos Educacionais

Código	Especificação	Desdobramento	Elemento	Categoria Econômica
3.0.00.00	Despesas Correntes			2.347.849,73
3.1.00.00	Pessoal e Encargos Sociais			256.106,39
3.1.90.00	Aplicações Diretas		216.965,10	
3.1.90.05	Outros Benefícios Previdenciários	21.029,86		
3.1.90.11	Vencimentos e Vantagens Fixas (Pessoal Civil)	195.935,24		
3.1.91.00	Aplic Direta Decorrente de Oper entre Órgãos, Fundos e Entid Integ dos Orç Fiscal e da Seg. Social		39.141,29	
3.1.91.13	Obrigações Patronais	39.141,29		
3.3.00.00	Outras Despesas Correntes			2.091.743,34
3.3.90.00	Aplicações Diretas		2.091.743,34	
3.3.90.14	Diárias Civil	883,56		
3.3.90.30	Material de Consumo	1.364.035,57		
3.3.90.32	Material, Bens ou Serviço para Distribuição Gratuita	50.242,50		
3.3.90.33	Passagens e Despesas com Locomoção	310.305,00		
3.3.90.36	Outros Serviços de Terceiros (Pessoa Física)	70.019,04		
3.3.90.39	Outros Serviços de Terceiros (Pessoa Jurídica)	226.599,16		
3.3.90.92	Despesas de Exercícios Anteriores	21.499,19		
3.3.90.93	Indenizações e Restituições	48.159,32		
4.0.00.00	Despesas de Capital			34.791,70
4.4.00.00	Investimentos			34.791,70
4.4.90.00	Aplicações Diretas		34.791,70	
4.4.90.52	Equipamentos e Material Permanente	33.316,70		
4.4.90.92	Despesas de Exercícios Anteriores	1.475,00		
	Total Unidade Orçamentária			2.382.641,43

Município de NAVEGANTES
Competência: 2016

Unidade Orçamentária: 14001 - Diretoria de Apoio à Pesca Artesanal

Código	Especificação	Desdobramento	Elemento	Categoria Econômica
3.0.00.00	Despesas Correntes			2.643,45
3.3.00.00	Outras Despesas Correntes			2.643,45
3.3.90.00	Aplicações Diretas		2.643,45	
3.3.90.39	Outros Serviços de Terceiros (Pessoa Jurídica)	2.643,45		
	Total Unidade Orçamentária			2.643,45

Unidade Orçamentária: 14002 - Diretoria de Apoio à Agricultura e Pecuária

Código	Especificação	Desdobramento	Elemento	Categoria Econômica
3.0.00.00	Despesas Correntes			1.132.250,86
3.1.00.00	Pessoal e Encargos Sociais			904.237,21
3.1.90.00	Aplicações Diretas		825.767,45	
3.1.90.11	Vencimentos e Vantagens Fixas (Pessoal Civil)	755.869,12		
3.1.90.13	Obrigações Patronais	69.578,86		
3.1.90.94	Indenizações e Restituições Trabalhistas	319,47		
3.1.91.00	Aplic Direta Decorrente de Oper entre Órgãos, Fundos e Entid Integ dos Orç Fiscal e da Seg. Social		78.469,76	
3.1.91.13	Obrigações Patronais	78.469,76		
3.3.00.00	Outras Despesas Correntes			228.013,65
3.3.90.00	Aplicações Diretas		223.958,76	
3.3.90.14	Diárias Civil	843,40		
3.3.90.18	Auxílio Financeiro a Estudantes	175,00		
3.3.90.30	Material de Consumo	34.043,70		
3.3.90.36	Outros Serviços de Terceiros (Pessoa Física)	30.150,00		
3.3.90.39	Outros Serviços de Terceiros (Pessoa Jurídica)	158.746,66		
3.3.91.00	Aplic Direta Decorrente de Oper entre Órgãos, Fundos e Entid Integ dos Orç Fiscal e da Seg. Social		4.054,89	
3.3.91.39	Outros Serviços de Terceiros (Pessoa Jurídica)	4.054,89		
	Total Unidade Orçamentária			1.132.250,86

Unidade Orçamentária: 15001 - Diretoria de Segurança e Defesa Social

Código	Especificação	Desdobramento	Elemento	Categoria Econômica
3.0.00.00	Despesas Correntes			944.543,62
3.1.00.00	Pessoal e Encargos Sociais			940.779,33
3.1.90.00	Aplicações Diretas		875.220,60	
3.1.90.05	Outros Benefícios Previdenciários	22.624,57		
3.1.90.11	Vencimentos e Vantagens Fixas (Pessoal Civil)	741.143,40		
3.1.90.13	Obrigações Patronais	89.921,59		
3.1.90.94	Indenizações e Restituições Trabalhistas	21.531,04		
3.1.91.00	Aplic Direta Decorrente de Oper entre Órgãos, Fundos e Entid Integ dos Orç Fiscal e da Seg. Social		65.558,73	
3.1.91.13	Obrigações Patronais	65.558,73		
3.3.00.00	Outras Despesas Correntes			3.764,29

Município de NAVEGANTES

Competência: 2016

3.3.90.00	Aplicações Diretas		3.764,29
3.3.90.18	Auxílio Financeiro a Estudantes	1.324,34	
3.3.90.39	Outros Serviços de Terceiros (Pessoa Jurídica)	2.439,95	
	Total Unidade Orçamentária		944.543,62

Unidade Orçamentária: 16001 - Diretoria de Eventos e Marketing

Código	Especificação	Desdobramento	Elemento	Categoria Econômica
3.0.00.00	Despesas Correntes			2.559.048,66
3.1.00.00	Pessoal e Encargos Sociais			407.740,45
3.1.71.00	Transferência a Consórcios Público		22.461,96	
3.1.71.70	Rateio pela Participação em Consórcio Público	22.461,96		
3.1.90.00	Aplicações Diretas		360.732,51	
3.1.90.05	Outros Benefícios Previdenciários	31.407,78		
3.1.90.11	Vencimentos e Vantagens Fixas (Pessoal Civil)	287.827,92		
3.1.90.13	Obrigações Patronais	39.825,16		
3.1.90.94	Indenizações e Restituições Trabalhistas	1.671,65		
3.1.91.00	Aplic Direta Decorrente de Oper entre Órgãos, Fundos e Entid Integ dos Orç Fiscal e da Seg. Social		24.545,98	
3.1.91.13	Obrigações Patronais	24.545,98		
3.3.00.00	Outras Despesas Correntes			2.151.308,21
3.3.71.00	Transferência a Consórcios Público		38.320,08	
3.3.71.70	Rateio pela Participação em Consórcio Público	38.320,08		
3.3.90.00	Aplicações Diretas		2.103.547,72	
3.3.90.18	Auxílio Financeiro a Estudantes	2.625,00		
3.3.90.30	Material de Consumo	0,00		
3.3.90.36	Outros Serviços de Terceiros (Pessoa Física)	7.000,00		
3.3.90.39	Outros Serviços de Terceiros (Pessoa Jurídica)	1.694.851,85		
3.3.90.47	Obrigações Tributárias e Contributivas	43.969,83		
3.3.90.93	Indenizações e Restituições	355.101,04		
3.3.91.00	Aplic Direta Decorrente de Oper entre Órgãos, Fundos e Entid Integ dos Orç Fiscal e da Seg. Social		9.440,41	
3.3.91.39	Outros Serviços de Terceiros (Pessoa Jurídica)	9.440,41		
4.0.00.00	Despesas de Capital			53.863,00
4.4.00.00	Investimentos			53.863,00
4.4.71.00	Transferência a Consórcios Público		422,28	
4.4.71.42	Auxílios	422,28		
4.4.90.00	Aplicações Diretas		53.440,72	
4.4.90.30	Material de Consumo	0,72		
4.4.90.51	Obras e Instalações	35.790,00		
4.4.90.52	Equipamentos e Material Permanente	17.650,00		
	Total Unidade Orçamentária			2.612.911,66

Unidade Orçamentária: 17001 - Diretoria de Operações

Código	Especificação	Desdobramento	Elemento	Categoria Econômica
3.0.00.00	Despesas Correntes			14.738.167,91

Município de NAVEGANTES

Competência: 2016

3.1.00.00	Pessoal e Encargos Sociais		10.289.948,28
3.1.90.00	Aplicações Diretas	9.024.150,84	
3.1.90.05	Outros Benefícios Previdenciários	316.028,57	
3.1.90.11	Vencimentos e Vantagens Fixas (Pessoal Civil)	8.295.110,85	
3.1.90.13	Obrigações Patronais	321.614,11	
3.1.90.94	Indenizações e Restituições Trabalhistas	91.397,31	
3.1.91.00	Aplic Direta Decorrente de Oper entre Órgãos, Fundos e Entid Integ dos Orç Fiscal e da Seg. Social	1.265.797,44	
3.1.91.13	Obrigações Patronais	1.265.797,44	
3.3.00.00	Outras Despesas Correntes		4.448.219,63
3.3.90.00	Aplicações Diretas	4.408.322,18	
3.3.90.30	Material de Consumo	759.992,60	
3.3.90.32	Material, Bens ou Serviço para Distribuição Gratuita	2.847,52	
3.3.90.34	Outras Despesas de Pessoal Decorrentes de Contratos de Terceirização	0,00	
3.3.90.36	Outros Serviços de Terceiros (Pessoa Física)	71.488,56	
3.3.90.39	Outros Serviços de Terceiros (Pessoa Jurídica)	3.573.879,51	
3.3.90.92	Despesas de Exercícios Anteriores	113,99	
3.3.91.00	Aplic Direta Decorrente de Oper entre Órgãos, Fundos e Entid Integ dos Orç Fiscal e da Seg. Social	39.897,45	
3.3.91.39	Outros Serviços de Terceiros (Pessoa Jurídica)	39.642,07	
3.3.91.47	Obrigações Tributárias e Contributivas	255,38	
4.0.00.00	Despesas de Capital		4.026.045,59
4.4.00.00	Investimentos		4.026.045,59
4.4.90.00	Aplicações Diretas	4.026.045,59	
4.4.90.39	Outros Serviços de Terceiros (Pessoa Jurídica)	15.564,50	
4.4.90.51	Obras e Instalações	4.010.481,09	
	Total Unidade Orçamentária		18.764.213,50

Unidade Orçamentária: 17002 - Diretoria de Serviços Públicos

Código	Especificação	Desdobramento	Elemento	Categoria Econômica
3.0.00.00	Despesas Correntes			1.232.364,53
3.3.00.00	Outras Despesas Correntes			1.232.364,53
3.3.90.00	Aplicações Diretas		1.232.364,53	
3.3.90.18	Auxílio Financeiro a Estudantes	175,00		
3.3.90.30	Material de Consumo	312.019,06		
3.3.90.32	Material, Bens ou Serviço para Distribuição Gratuita	11.485,76		
3.3.90.36	Outros Serviços de Terceiros (Pessoa Física)	8.031,14		
3.3.90.39	Outros Serviços de Terceiros (Pessoa Jurídica)	900.653,57		
	Total Unidade Orçamentária			1.232.364,53

Unidade Orçamentária: 17003 - Diretoria de Pavimentações

Código	Especificação	Desdobramento	Elemento	Categoria Econômica
3.0.00.00	Despesas Correntes			2.251.169,94
3.3.00.00	Outras Despesas Correntes			2.251.169,94
3.3.90.00	Aplicações Diretas		2.251.169,94	

Município de NAVEGANTES

Competência: 2016

3.3.90.30	Material de Consumo	1.063.171,47	
3.3.90.36	Outros Serviços de Terceiros (Pessoa Física)	4.020,00	
3.3.90.39	Outros Serviços de Terceiros (Pessoa Jurídica)	1.094.622,18	
3.3.90.93	Indenizações e Restituições	89.356,29	
4.0.00.00	Despesas de Capital		15.779.362,40
4.4.00.00	Investimentos		15.779.362,40
4.4.90.00	Aplicações Diretas		15.779.362,40
4.4.90.51	Obras e Instalações	15.771.462,40	
4.4.90.61	Aquisição de Imóveis	7.900,00	
	Total Unidade Orçamentária		18.030.532,34

Unidade Orçamentária: 17004 - Diretoria de Controle de Materiais e Serviços

Código	Especificação	Desdobramento	Elemento	Categoria Econômica
3.0.00.00	Despesas Correntes			3.248.834,77
3.3.00.00	Outras Despesas Correntes			3.248.834,77
3.3.90.00	Aplicações Diretas		3.248.834,77	
3.3.90.30	Material de Consumo	1.605.329,11		
3.3.90.34	Outras Despesas de Pessoal Decorrentes de Contratos de Terceirização	40.040,00		
3.3.90.36	Outros Serviços de Terceiros (Pessoa Física)	6.615,60		
3.3.90.39	Outros Serviços de Terceiros (Pessoa Jurídica)	1.587.824,34		
3.3.90.47	Obrigações Tributárias e Contributivas	9.025,72		
4.0.00.00	Despesas de Capital			23.330,00
4.4.00.00	Investimentos			23.330,00
4.4.90.00	Aplicações Diretas		23.330,00	
4.4.90.52	Equipamentos e Material Permanente	23.330,00		
	Total Unidade Orçamentária			3.272.164,77

Unidade Gestora: (Executivo) Fundação Municipal do Meio Ambiente de Navegantes

Unidade Orçamentária: 18001 - Diretoria Técnica - FUMAN

Código	Especificação	Desdobramento	Elemento	Categoria Econômica
3.0.00.00	Despesas Correntes			149.523,97
3.3.00.00	Outras Despesas Correntes			149.523,97
3.3.90.00	Aplicações Diretas		149.523,97	
3.3.90.14	Diárias Civil	401,61		
3.3.90.18	Auxílio Financeiro a Estudantes	943,60		
3.3.90.30	Material de Consumo	102.215,29		
3.3.90.39	Outros Serviços de Terceiros (Pessoa Jurídica)	44.633,20		
3.3.90.47	Obrigações Tributárias e Contributivas	1.330,27		
	Total Unidade Orçamentária			149.523,97

Unidade Orçamentária: 18002 - Diretoria Administrativa - FUMAN

Código	Especificação	Desdobramento	Elemento	Categoria Econômica
--------	---------------	---------------	----------	---------------------

Município de NAVEGANTES

Competência: 2016

3.0.00.00	Despesas Correntes		763.356,63
3.1.00.00	Pessoal e Encargos Sociais		679.440,62
3.1.90.00	Aplicações Diretas	615.542,97	
3.1.90.11	Vencimentos e Vantagens Fixas (Pessoal Civil)	572.438,95	
3.1.90.13	Obrigações Patronais	43.104,02	
3.1.91.00	Aplic Direta Decorrente de Oper entre Órgãos, Fundos e Entid Integ dos Orç Fiscal e da Seg. Social		63.897,65
3.1.91.13	Obrigações Patronais	63.897,65	
3.3.00.00	Outras Despesas Correntes		83.916,01
3.3.90.00	Aplicações Diretas	82.155,40	
3.3.90.14	Diárias Civil	481,88	
3.3.90.18	Auxílio Financeiro a Estudantes	1.328,60	
3.3.90.30	Material de Consumo	28.467,42	
3.3.90.36	Outros Serviços de Terceiros (Pessoa Física)	1.032,10	
3.3.90.39	Outros Serviços de Terceiros (Pessoa Jurídica)	45.944,70	
3.3.90.47	Obrigações Tributárias e Contributivas	4.900,70	
3.3.91.00	Aplic Direta Decorrente de Oper entre Órgãos, Fundos e Entid Integ dos Orç Fiscal e da Seg. Social		1.760,61
3.3.91.39	Outros Serviços de Terceiros (Pessoa Jurídica)	1.760,61	
4.0.00.00	Despesas de Capital		340,00
4.4.00.00	Investimentos		340,00
4.4.90.00	Aplicações Diretas	340,00	
4.4.90.52	Equipamentos e Material Permanente	340,00	
	Total Unidade Orçamentária		763.696,63

Unidade Gestora: (Executivo) Fundação Municipal de Cultura de Navegantes

Unidade Orçamentária: 19001 - Diretoria Técnica - FMC

Código	Especificação	Desdobramento	Elemento	Categoria Econômica
3.0.00.00	Despesas Correntes			66.916,35
3.3.00.00	Outras Despesas Correntes			66.916,35
3.3.90.00	Aplicações Diretas		66.916,35	
3.3.90.14	Diárias Civil	1.285,15		
3.3.90.18	Auxílio Financeiro a Estudantes	175,00		
3.3.90.30	Material de Consumo	0,00		
3.3.90.36	Outros Serviços de Terceiros (Pessoa Física)	5.700,00		
3.3.90.39	Outros Serviços de Terceiros (Pessoa Jurídica)	58.721,18		
3.3.90.47	Obrigações Tributárias e Contributivas	1.035,02		
	Total Unidade Orçamentária			66.916,35

Unidade Orçamentária: 19002 - Diretoria Administrativa - FMC

Código	Especificação	Desdobramento	Elemento	Categoria Econômica
3.0.00.00	Despesas Correntes			941.167,87
3.1.00.00	Pessoal e Encargos Sociais			739.007,14
3.1.90.00	Aplicações Diretas		669.998,33	
3.1.90.11	Vencimentos e Vantagens Fixas (Pessoal Civil)	614.564,79		

Município de NAVEGANTES

Competência: 2016

3.1.90.13	Obrigações Patronais	48.058,16	
3.1.90.94	Indenizações e Restituições Trabalhistas	7.375,38	
3.1.91.00	Aplic Direta Decorrente de Oper entre Órgãos, Fundos e Entid Integ dos Orç Fiscal e da Seg. Social		69.008,81
3.1.91.13	Obrigações Patronais	69.008,81	
3.3.00.00	Outras Despesas Correntes		202.160,73
3.3.90.00	Aplicações Diretas		201.484,48
3.3.90.30	Material de Consumo	5.828,76	
3.3.90.39	Outros Serviços de Terceiros (Pessoa Jurídica)	31.398,63	
3.3.90.47	Obrigações Tributárias e Contributivas	4.677,09	
3.3.90.48	Outros Auxílios Financeiros a Pessoas Físicas	159.580,00	
3.3.91.00	Aplic Direta Decorrente de Oper entre Órgãos, Fundos e Entid Integ dos Orç Fiscal e da Seg. Social		676,25
3.3.91.39	Outros Serviços de Terceiros (Pessoa Jurídica)	676,25	
4.0.00.00	Despesas de Capital		4.020,00
4.4.00.00	Investimentos		4.020,00
4.4.90.00	Aplicações Diretas		4.020,00
4.4.90.52	Equipamentos e Material Permanente	4.020,00	
	Total Unidade Orçamentária		945.187,87

Unidade Orçamentária: 19003 - Fundo Municipal de Cultura

Código	Especificação	Desdobramento	Elemento	Categoria Econômica
3.0.00.00	Despesas Correntes			214.435,00
3.3.00.00	Outras Despesas Correntes			214.435,00
3.3.90.00	Aplicações Diretas		214.435,00	
3.3.90.36	Outros Serviços de Terceiros (Pessoa Física)	24.000,00		
3.3.90.39	Outros Serviços de Terceiros (Pessoa Jurídica)	10.495,00		
3.3.90.48	Outros Auxílios Financeiros a Pessoas Físicas	179.940,00		
	Total Unidade Orçamentária			214.435,00

Unidade Gestora: (Executivo) Fundação Municipal de Esportes de Navegantes

Unidade Orçamentária: 20001 - Diretoria Técnica - FME

Código	Especificação	Desdobramento	Elemento	Categoria Econômica
3.0.00.00	Despesas Correntes			709.926,82
3.3.00.00	Outras Despesas Correntes			709.926,82
3.3.90.00	Aplicações Diretas		709.926,82	
3.3.90.14	Diárias Civil	160,64		
3.3.90.18	Auxílio Financeiro a Estudantes	1.050,00		
3.3.90.30	Material de Consumo	89.909,49		
3.3.90.31	Premiações Culturais, Artísticas, Científicas, Desportivas e Outras	60.432,00		
3.3.90.36	Outros Serviços de Terceiros (Pessoa Física)	23.330,00		
3.3.90.39	Outros Serviços de Terceiros (Pessoa Jurídica)	294.130,99		
3.3.90.47	Obrigações Tributárias e Contributivas	18.866,03		
3.3.90.48	Outros Auxílios Financeiros a Pessoas Físicas	222.000,00		
3.3.90.92	Despesas de Exercícios Anteriores	47,67		

Município de NAVEGANTES

Competência: 2016

4.0.00.00	Despesas de Capital		102.769,00
4.4.00.00	Investimentos		102.769,00
4.4.90.00	Aplicações Diretas	102.769,00	
4.4.90.51	Obras e Instalações	101.479,00	
4.4.90.52	Equipamentos e Material Permanente	1.290,00	
	Total Unidade Orçamentária		812.695,82

Unidade Orçamentária: 20002 - Diretoria Administrativa - FME

Código	Especificação	Desdobramento	Elemento	Categoria Econômica
3.0.00.00	Despesas Correntes			580.375,83
3.1.00.00	Pessoal e Encargos Sociais			506.231,24
3.1.90.00	Aplicações Diretas		458.451,50	
3.1.90.05	Outros Benefícios Previdenciários	1.093,50		
3.1.90.11	Vencimentos e Vantagens Fixas (Pessoal Civil)	422.239,05		
3.1.90.13	Obrigações Patronais	34.049,98		
3.1.90.94	Indenizações e Restituições Trabalhistas	1.068,97		
3.1.91.00	Aplic Direta Decorrente de Oper entre Órgãos, Fundos e Entid Integ dos Orç Fiscal e da Seg. Social		47.779,74	
3.1.91.13	Obrigações Patronais	47.779,74		
3.3.00.00	Outras Despesas Correntes			74.144,59
3.3.90.00	Aplicações Diretas		68.599,81	
3.3.90.14	Diárias Civil	80,32		
3.3.90.36	Outros Serviços de Terceiros (Pessoa Física)	40.000,00		
3.3.90.39	Outros Serviços de Terceiros (Pessoa Jurídica)	19.433,35		
3.3.90.93	Indenizações e Restituições	9.086,14		
3.3.91.00	Aplic Direta Decorrente de Oper entre Órgãos, Fundos e Entid Integ dos Orç Fiscal e da Seg. Social		5.544,78	
3.3.91.39	Outros Serviços de Terceiros (Pessoa Jurídica)	5.544,78		
4.0.00.00	Despesas de Capital			5.960,00
4.4.00.00	Investimentos			5.960,00
4.4.90.00	Aplicações Diretas		5.960,00	
4.4.90.52	Equipamentos e Material Permanente	5.960,00		
	Total Unidade Orçamentária			586.335,83

Unidade Orçamentária: 20003 - Fundo de Desenvolvimento do Esporte e Lazer FUNDEL

Código	Especificação	Desdobramento	Elemento	Categoria Econômica
3.0.00.00	Despesas Correntes			99.200,79
3.3.00.00	Outras Despesas Correntes			99.200,79
3.3.50.00	Transferências a Instituições Privadas sem Fins Lucrativos		99.200,79	
3.3.50.41	Contribuições	99.200,79		
	Total Unidade Orçamentária			99.200,79

Unidade Gestora: (Executivo) Fundação Hospitalar Municipal de Navegantes

Unidade Orçamentária: 21001 - Diretoria Administrativa - FHMN

Município de NAVEGANTES

Competência: 2016

Unidade Orçamentária: 21001 - Diretoria Administrativa - FHMN

Código	Especificação	Desdobramento	Elemento	Categoria Econômica
3.0.00.00	Despesas Correntes			26.006,82
3.3.00.00	Outras Despesas Correntes			26.006,82
3.3.90.00	Aplicações Diretas		26.006,82	
3.3.90.30	Material de Consumo	7.528,43		
3.3.90.36	Outros Serviços de Terceiros (Pessoa Física)	15.900,00		
3.3.90.39	Outros Serviços de Terceiros (Pessoa Jurídica)	2.398,94		
3.3.90.47	Obrigações Tributárias e Contributivas	179,45		
	Total Unidade Orçamentária			26.006,82

Unidade Orçamentária: 21002 - Diretoria Clínica

Código	Especificação	Desdobramento	Elemento	Categoria Econômica
3.0.00.00	Despesas Correntes			9.421,68
3.3.00.00	Outras Despesas Correntes			9.421,68
3.3.90.00	Aplicações Diretas		9.421,68	
3.3.90.39	Outros Serviços de Terceiros (Pessoa Jurídica)	9.421,68		
	Total Unidade Orçamentária			9.421,68

Unidade Gestora: (Executivo) Fundação Municipal de Vigilância de Navegantes

Unidade Orçamentária: 22001 - Diretoria Técnica - FMV

Código	Especificação	Desdobramento	Elemento	Categoria Econômica
3.0.00.00	Despesas Correntes			451.009,16
3.3.00.00	Outras Despesas Correntes			451.009,16
3.3.90.00	Aplicações Diretas		451.009,16	
3.3.90.30	Material de Consumo	123.524,64		
3.3.90.36	Outros Serviços de Terceiros (Pessoa Física)	68.747,52		
3.3.90.39	Outros Serviços de Terceiros (Pessoa Jurídica)	256.567,54		
3.3.90.47	Obrigações Tributárias e Contributivas	1.824,01		
3.3.90.92	Despesas de Exercícios Anteriores	345,45		
4.0.00.00	Despesas de Capital			8.940,00
4.4.00.00	Investimentos			8.940,00
4.4.90.00	Aplicações Diretas		8.940,00	
4.4.90.52	Equipamentos e Material Permanente	8.940,00		
	Total Unidade Orçamentária			459.949,16

Unidade Orçamentária: 22002 - Diretoria Administrativa - FMV

Código	Especificação	Desdobramento	Elemento	Categoria Econômica
3.0.00.00	Despesas Correntes			1.114.622,60
3.1.00.00	Pessoal e Encargos Sociais			596.290,63
3.1.90.00	Aplicações Diretas		529.420,30	
3.1.90.05	Outros Benefícios Previdenciários	4.099,54		

Município de NAVEGANTES

Competência: 2016

3.1.90.11	Vencimentos e Vantagens Fixas (Pessoal Civil)	496.602,15	
3.1.90.13	Obrigações Patronais	26.728,98	
3.1.90.94	Indenizações e Restituições Trabalhistas	1.989,63	
3.1.91.00	Aplic Direta Decorrente de Oper entre Órgãos, Fundos e Entid Integ dos Orç Fiscal e da Seg. Social		66.870,33
3.1.91.13	Obrigações Patronais	66.870,33	
3.3.00.00	Outras Despesas Correntes		518.331,97
3.3.30.00	Transferências a Estados e ao Distrito Federal		35.052,70
3.3.30.93	Indenizações e Restituições	35.052,70	
3.3.90.00	Aplicações Diretas		482.853,05
3.3.90.30	Material de Consumo	162.293,16	
3.3.90.36	Outros Serviços de Terceiros (Pessoa Física)	3.340,00	
3.3.90.39	Outros Serviços de Terceiros (Pessoa Jurídica)	310.063,21	
3.3.90.47	Obrigações Tributárias e Contributivas	5.145,01	
3.3.90.92	Despesas de Exercícios Anteriores	2.011,67	
3.3.91.00	Aplic Direta Decorrente de Oper entre Órgãos, Fundos e Entid Integ dos Orç Fiscal e da Seg. Social		426,22
3.3.91.39	Outros Serviços de Terceiros (Pessoa Jurídica)	426,22	
4.0.00.00	Despesas de Capital		73.928,80
4.4.00.00	Investimentos		73.928,80
4.4.90.00	Aplicações Diretas		73.928,80
4.4.90.51	Obras e Instalações	68.249,80	
4.4.90.52	Equipamentos e Material Permanente	5.679,00	
	Total Unidade Orçamentária		1.188.551,40

Unidade Gestora: (Executivo) Fundo Municipal de Assistência Social de Navegantes

Unidade Orçamentária: 23001 - Fundo Municipal de Assistência Social

Código	Especificação	Desdobramento	Elemento	Categoria Econômica
3.0.00.00	Despesas Correntes			425.122,11
3.3.00.00	Outras Despesas Correntes			425.122,11
3.3.90.00	Aplicações Diretas		425.122,11	
3.3.90.14	Diárias Civil	1.847,44		
3.3.90.30	Material de Consumo	409.295,98		
3.3.90.39	Outros Serviços de Terceiros (Pessoa Jurídica)	11.617,84		
3.3.90.47	Obrigações Tributárias e Contributivas	2.360,85		
	Total Unidade Orçamentária			425.122,11

Unidade Gestora: (Executivo) Fundo Municipal Direitos Criança Adoles. Navegantes

Unidade Orçamentária: 24001 - Fundo Mun. dos Direitos da Criança e Adolescente

Código	Especificação	Desdobramento	Elemento	Categoria Econômica
3.0.00.00	Despesas Correntes			18.772,92
3.3.00.00	Outras Despesas Correntes			18.772,92
3.3.90.00	Aplicações Diretas		18.772,92	
3.3.90.36	Outros Serviços de Terceiros (Pessoa Física)	1.000,00		
3.3.90.39	Outros Serviços de Terceiros (Pessoa Jurídica)	17.652,96		

Município de NAVEGANTES

Competência: 2016

3.3.90.47	Obrigações Tributárias e Contributivas	119,96		
	Total Unidade Orçamentária			18.772,92

Unidade Gestora: (Executivo) Fundo Municipal de Saúde de Navegantes

Unidade Orçamentária: 25001 - Diretoria Administrativa

Código	Especificação	Desdobramento	Elemento	Categoria Econômica
3.0.00.00	Despesas Correntes			28.699.440,39
3.1.00.00	Pessoal e Encargos Sociais			15.928.333,82
3.1.71.00	Transferência a Consórcios Público		50.997,04	
3.1.71.70	Rateio pela Participação em Consórcio Público	50.997,04		
3.1.90.00	Aplicações Diretas		13.284.000,79	
3.1.90.05	Outros Benefícios Previdenciários	416.316,59		
3.1.90.11	Vencimentos e Vantagens Fixas (Pessoal Civil)	12.394.375,03		
3.1.90.13	Obrigações Patronais	340.403,46		
3.1.90.92	Despesas de Exercícios Anteriores	474,42		
3.1.90.94	Indenizações e Restituições Trabalhistas	132.431,29		
3.1.91.00	Aplic Direta Decorrente de Oper entre Órgãos, Fundos e Entid Integ dos Orç Fiscal e da Seg. Social		2.593.335,99	
3.1.91.13	Obrigações Patronais	2.593.335,99		
3.3.00.00	Outras Despesas Correntes			12.771.106,57
3.3.50.00	Transferências a Instituições Privadas sem Fins Lucrativos		64.000,00	
3.3.50.43	Subvenções Sociais	64.000,00		
3.3.71.00	Transferência a Consórcios Público		18.671,05	
3.3.71.70	Rateio pela Participação em Consórcio Público	18.671,05		
3.3.90.00	Aplicações Diretas		12.328.181,73	
3.3.90.14	Diárias Civil	4.016,00		
3.3.90.18	Auxílio Financeiro a Estudantes	131.133,32		
3.3.90.30	Material de Consumo	1.062.204,83		
3.3.90.32	Material, Bens ou Serviço para Distribuição Gratuita	3.352,26		
3.3.90.34	Outras Despesas de Pessoal Decorrentes de Contratos de Terceirização	244.673,00		
3.3.90.37	Locação de Mão-de-Obra	0,00		
3.3.90.39	Outros Serviços de Terceiros (Pessoa Jurídica)	9.564.516,59		
3.3.90.47	Obrigações Tributárias e Contributivas	136.452,12		
3.3.90.48	Outros Auxílios Financeiros a Pessoas Físicas	500,00		
3.3.90.91	Sentenças Judiciais	1.590,00		
3.3.90.92	Despesas de Exercícios Anteriores	767.646,05		
3.3.90.93	Indenizações e Restituições	412.097,56		
3.3.91.00	Aplic Direta Decorrente de Oper entre Órgãos, Fundos e Entid Integ dos Orç Fiscal e da Seg. Social		56.818,79	
3.3.91.39	Outros Serviços de Terceiros (Pessoa Jurídica)	56.818,79		
3.3.93.00	Aplicação Direta Decorrente de Operação de Órgãos, Fundos e Entidades dos Orçam. Fiscal e da Segurid		303.435,00	
3.3.93.39	Outros Serviços de Terceiros (Pessoa Jurídica)	303.435,00		
4.0.00.00	Despesas de Capital			302.787,53
4.4.00.00	Investimentos			302.787,53
4.4.71.00	Transferência a Consórcios Público		967,61	
4.4.71.70	Rateio pela Participação em Consórcio Público	967,61		

Município de NAVEGANTES

Competência: 2016

4.4.90.00	Aplicações Diretas		301.819,92
4.4.90.51	Obras e Instalações	47.619,92	
4.4.90.52	Equipamentos e Material Permanente	254.200,00	
Total Unidade Orçamentária			29.002.227,92

Unidade Orçamentária: 25005 - Bloco Atenção Básica

Código	Especificação	Desdobramento	Elemento	Categoria Econômica
3.0.00.00	Despesas Correntes			5.378.621,42
3.1.00.00	Pessoal e Encargos Sociais			3.082.357,06
3.1.90.00	Aplicações Diretas		3.082.357,06	
3.1.90.05	Outros Benefícios Previdenciários	215.148,65		
3.1.90.11	Vencimentos e Vantagens Fixas (Pessoal Civil)	2.865.856,91		
3.1.90.13	Obrigações Patronais	1.351,50		
3.3.00.00	Outras Despesas Correntes			2.296.264,36
3.3.90.00	Aplicações Diretas		2.296.264,36	
3.3.90.14	Diárias Civil	69.958,78		
3.3.90.30	Material de Consumo	739.365,77		
3.3.90.36	Outros Serviços de Terceiros (Pessoa Física)	164.445,28		
3.3.90.39	Outros Serviços de Terceiros (Pessoa Jurídica)	1.282.456,74		
3.3.90.92	Despesas de Exercícios Anteriores	5.523,00		
3.3.90.93	Indenizações e Restituições	34.514,79		
4.0.00.00	Despesas de Capital			36.295,70
4.4.00.00	Investimentos			36.295,70
4.4.90.00	Aplicações Diretas		36.295,70	
4.4.90.30	Material de Consumo	0,00		
4.4.90.51	Obras e Instalações	3.870,00		
4.4.90.52	Equipamentos e Material Permanente	32.425,70		
Total Unidade Orçamentária				5.414.917,12

Unidade Orçamentária: 25006 - Bloco Assistência Farmacêutica

Código	Especificação	Desdobramento	Elemento	Categoria Econômica
3.0.00.00	Despesas Correntes			783.922,36
3.3.00.00	Outras Despesas Correntes			783.922,36
3.3.90.00	Aplicações Diretas		783.922,36	
3.3.90.30	Material de Consumo	383.922,36		
3.3.90.32	Material, Bens ou Serviço para Distribuição Gratuita	400.000,00		
Total Unidade Orçamentária				783.922,36

Unidade Orçamentária: 25008 - Bloco Investimento

Código	Especificação	Desdobramento	Elemento	Categoria Econômica
4.0.00.00	Despesas de Capital			624.479,11
4.4.00.00	Investimentos			624.479,11
4.4.90.00	Aplicações Diretas		624.479,11	

Município de NAVEGANTES

Competência: 2016

4.4.90.51	Obras e Instalações	624.479,11		
	Total Unidade Orçamentária			624.479,11

Unidade Orçamentária: 25009 - Bloco Média e Alta Complexidade Ambulatorial e Hos

Código	Especificação	Desdobramento	Elemento	Categoria Econômica
3.0.00.00	Despesas Correntes			3.872.039,84
3.1.00.00	Pessoal e Encargos Sociais			163.195,11
3.1.90.00	Aplicações Diretas		163.195,11	
3.1.90.11	Vencimentos e Vantagens Fixas (Pessoal Civil)	163.195,11		
3.3.00.00	Outras Despesas Correntes			3.708.844,73
3.3.90.00	Aplicações Diretas		3.708.844,73	
3.3.90.30	Material de Consumo	279.542,98		
3.3.90.32	Material, Bens ou Serviço para Distribuição Gratuita	24.089,01		
3.3.90.36	Outros Serviços de Terceiros (Pessoa Física)	69.402,03		
3.3.90.39	Outros Serviços de Terceiros (Pessoa Jurídica)	3.243.094,16		
3.3.90.92	Despesas de Exercícios Anteriores	92.716,55		
4.0.00.00	Despesas de Capital			153.834,89
4.4.00.00	Investimentos			153.834,89
4.4.90.00	Aplicações Diretas		153.834,89	
4.4.90.51	Obras e Instalações	153.834,89		
	Total Unidade Orçamentária			4.025.874,73

Unidade Orçamentária: 25010 - Bloco Vigilância em Saúde

Código	Especificação	Desdobramento	Elemento	Categoria Econômica
3.0.00.00	Despesas Correntes			700.786,61
3.1.00.00	Pessoal e Encargos Sociais			227.230,11
3.1.90.00	Aplicações Diretas		227.230,11	
3.1.90.11	Vencimentos e Vantagens Fixas (Pessoal Civil)	227.230,11		
3.3.00.00	Outras Despesas Correntes			473.556,50
3.3.90.00	Aplicações Diretas		473.556,50	
3.3.90.14	Diárias Civil	135.980,26		
3.3.90.30	Material de Consumo	119.137,33		
3.3.90.36	Outros Serviços de Terceiros (Pessoa Física)	8.885,22		
3.3.90.39	Outros Serviços de Terceiros (Pessoa Jurídica)	205.747,12		
3.3.90.92	Despesas de Exercícios Anteriores	292,28		
3.3.90.93	Indenizações e Restituições	3.514,29		
	Total Unidade Orçamentária			700.786,61

Unidade Gestora: (Executivo) Fundo Municipal de Reequipamento do Corpo de Bombeiros de Navegantes

Unidade Orçamentária: 27001 - Fundo Mun. Reequip.Corpo Bombeiros de Navegantes

Código	Especificação	Desdobramento	Elemento	Categoria Econômica
3.0.00.00	Despesas Correntes			469.949,51
3.3.00.00	Outras Despesas Correntes			469.949,51

Município de NAVEGANTES

Competência: 2016

3.3.90.00	Aplicações Diretas		466.754,82
3.3.90.30	Material de Consumo	269.352,84	
3.3.90.32	Material, Bens ou Serviço para Distribuição Gratuita	2.484,10	
3.3.90.39	Outros Serviços de Terceiros (Pessoa Jurídica)	189.671,46	
3.3.90.47	Obrigações Tributárias e Contributivas	5.246,42	
3.3.91.00	Aplic Direta Decorrente de Oper entre Órgãos, Fundos e Entid Integ dos Orç Fiscal e da Seg. Social		3.194,69
3.3.91.39	Outros Serviços de Terceiros (Pessoa Jurídica)	3.194,69	
4.0.00.00	Despesas de Capital		302.871,90
4.4.00.00	Investimentos		302.871,90
4.4.90.00	Aplicações Diretas		302.871,90
4.4.90.51	Obras e Instalações	7.900,00	
4.4.90.52	Equipamentos e Material Permanente	294.971,90	
	Total Unidade Orçamentária		772.821,41

Unidade Gestora: (Executivo) Prefeitura Municipal de Navegantes

Unidade Orçamentária: 28001 - Diretoria Adm.,Financeira,Planejamento e Projetos

Código	Especificação	Desdobramento	Elemento	Categoria Econômica
3.0.00.00	Despesas Correntes			1.599.044,58
3.1.00.00	Pessoal e Encargos Sociais			1.036.380,01
3.1.90.00	Aplicações Diretas		985.116,17	
3.1.90.11	Vencimentos e Vantagens Fixas (Pessoal Civil)	832.659,20		
3.1.90.13	Obrigações Patronais	124.510,31		
3.1.90.94	Indenizações e Restituições Trabalhistas	27.946,66		
3.1.91.00	Aplic Direta Decorrente de Oper entre Órgãos, Fundos e Entid Integ dos Orç Fiscal e da Seg. Social		51.263,84	
3.1.91.13	Obrigações Patronais	51.263,84		
3.3.00.00	Outras Despesas Correntes			562.664,57
3.3.90.00	Aplicações Diretas		562.664,57	
3.3.90.30	Material de Consumo	113.800,00		
3.3.90.39	Outros Serviços de Terceiros (Pessoa Jurídica)	435.659,17		
3.3.90.91	Sentenças Judiciais	13.205,40		
	Total Unidade Orçamentária			1.599.044,58

Unidade Orçamentária: 28002 - Diretoria de Operações,Expansão e Comércio

Código	Especificação	Desdobramento	Elemento	Categoria Econômica
3.0.00.00	Despesas Correntes			15.558.062,39
3.3.00.00	Outras Despesas Correntes			15.558.062,39
3.3.90.00	Aplicações Diretas		15.470.136,04	
3.3.90.14	Diárias Civil	321,28		
3.3.90.30	Material de Consumo	1.603.577,30		
3.3.90.34	Outras Despesas de Pessoal Decorrentes de Contratos de Terceirização	38.160,00		
3.3.90.36	Outros Serviços de Terceiros (Pessoa Física)	59.424,84		
3.3.90.39	Outros Serviços de Terceiros (Pessoa Jurídica)	13.763.620,36		
3.3.90.91	Sentenças Judiciais	4.505,64		

Município de NAVEGANTES

Competência: 2016

3.3.90.92	Despesas de Exercícios Anteriores	526,62		
3.3.91.00	Aplic Direta Decorrente de Oper entre Órgãos, Fundos e Entid Integ dos Orç Fiscal e da Seg. Social		599,95	
3.3.91.39	Outros Serviços de Terceiros (Pessoa Jurídica)	599,95		
3.3.93.00	Aplicação Direta Decorrente de Operação de Órgãos, Fundos e Entidades dos Orçam. Fiscal e da Segurid		87.326,40	
3.3.93.39	Outros Serviços de Terceiros (Pessoa Jurídica)	87.326,40		
4.0.00.00	Despesas de Capital			8.940,00
4.4.00.00	Investimentos			8.940,00
4.4.90.00	Aplicações Diretas		8.940,00	
4.4.90.52	Equipamentos e Material Permanente	8.940,00		
	Total Unidade Orçamentária			15.567.002,39

Unidade Gestora: (Executivo) Instituto de Previdência Social do Município de Navegantes

Unidade Orçamentária: 29001 - Diretoria Executiva

Código	Especificação	Desdobramento	Elemento	Categoria Econômica
3.0.00.00	Despesas Correntes			7.692.519,99
3.1.00.00	Pessoal e Encargos Sociais			7.011.523,07
3.1.90.00	Aplicações Diretas		481.443,34	
3.1.90.05	Outros Benefícios Previdenciários	17.336,00		
3.1.90.11	Vencimentos e Vantagens Fixas (Pessoal Civil)	443.363,68		
3.1.90.13	Obrigações Patronais	20.743,66		
3.1.91.00	Aplic Direta Decorrente de Oper entre Órgãos, Fundos e Entid Integ dos Orç Fiscal e da Seg. Social		6.530.079,73	
3.1.91.01	Aposentadorias, Reserva Remunerada e Reformas	4.929.401,49		
3.1.91.03	Pensões	1.539.258,59		
3.1.91.13	Obrigações Patronais	61.419,65		
3.3.00.00	Outras Despesas Correntes			680.996,92
3.3.90.00	Aplicações Diretas		680.996,92	
3.3.90.14	Diárias Civil	29.344,17		
3.3.90.18	Auxílio Financeiro a Estudantes	15.615,87		
3.3.90.30	Material de Consumo	22.156,77		
3.3.90.33	Passagens e Despesas com Locomoção	6.545,07		
3.3.90.35	Serviços de Consultoria	15.950,00		
3.3.90.36	Outros Serviços de Terceiros (Pessoa Física)	78.295,67		
3.3.90.39	Outros Serviços de Terceiros (Pessoa Jurídica)	321.450,65		
3.3.90.47	Obrigações Tributárias e Contributivas	191.612,77		
3.3.90.92	Despesas de Exercícios Anteriores	25,95		
4.0.00.00	Despesas de Capital			16.752,00
4.4.00.00	Investimentos			16.752,00
4.4.90.00	Aplicações Diretas		16.752,00	
4.4.90.52	Equipamentos e Material Permanente	16.752,00		
4.4.90.61	Aquisição de Imóveis	0,00		
	Total Unidade Orçamentária			7.709.271,99

Município de NAVEGANTES

Competência: 2016

Unidade Orçamentária: 30002 - Diretoria Adm., Financeira e de Planejamento

Código	Especificação	Desdobramento	Elemento	Categoria Econômica
3.0.00.00	Despesas Correntes			435.263,07
3.1.00.00	Pessoal e Encargos Sociais			343.079,96
3.1.90.00	Aplicações Diretas		311.047,38	
3.1.90.11	Vencimentos e Vantagens Fixas (Pessoal Civil)	286.840,32		
3.1.90.13	Obrigações Patronais	24.207,06		
3.1.91.00	Aplic Direta Decorrente de Oper entre Órgãos, Fundos e Entid Integ dos Orç Fiscal e da Seg. Social		32.032,58	
3.1.91.13	Obrigações Patronais	32.032,58		
3.3.00.00	Outras Despesas Correntes			92.183,11
3.3.90.00	Aplicações Diretas		92.183,11	
3.3.90.14	Diárias Civil	1.807,24		
3.3.90.18	Auxílio Financeiro a Estudantes	1.575,00		
3.3.90.30	Material de Consumo	1.888,20		
3.3.90.36	Outros Serviços de Terceiros (Pessoa Física)	1.140,00		
3.3.90.39	Outros Serviços de Terceiros (Pessoa Jurídica)	85.772,67		
	Total Unidade Orçamentária			435.263,07

Unidade Orçamentária: 31001 - Diretoria de Tributos Imobiliários e Dívida Ativa

Código	Especificação	Desdobramento	Elemento	Categoria Econômica
3.0.00.00	Despesas Correntes			262.513,25
3.3.00.00	Outras Despesas Correntes			262.513,25
3.3.90.00	Aplicações Diretas		262.513,25	
3.3.90.14	Diárias Civil	160,64		
3.3.90.30	Material de Consumo	11.552,69		
3.3.90.39	Outros Serviços de Terceiros (Pessoa Jurídica)	250.799,92		
4.0.00.00	Despesas de Capital			1.961.059,50
4.4.00.00	Investimentos			1.961.059,50
4.4.90.00	Aplicações Diretas		1.961.059,50	
4.4.90.39	Outros Serviços de Terceiros (Pessoa Jurídica)	1.948.729,50		
4.4.90.52	Equipamentos e Material Permanente	9.350,00		
4.4.90.92	Despesas de Exercícios Anteriores	2.980,00		
	Total Unidade Orçamentária			2.223.572,75

Unidade Orçamentária: 31002 - Diretoria de Tributos Mobiliários e Fiscalização

Código	Especificação	Desdobramento	Elemento	Categoria Econômica
3.0.00.00	Despesas Correntes			187.543,13
3.3.00.00	Outras Despesas Correntes			187.543,13
3.3.90.00	Aplicações Diretas		171.433,13	
3.3.90.14	Diárias Civil	722,90		
3.3.90.30	Material de Consumo	15.087,50		
3.3.90.39	Outros Serviços de Terceiros (Pessoa Jurídica)	155.494,86		
3.3.90.47	Obrigações Tributárias e Contributivas	127,87		

Município de NAVEGANTES

Competência: 2016

3.3.93.00	Aplicação Direta Decorrente de Operação de Órgãos, Fundos e Entidades dos Orçam. Fiscal e da Segurid	16.110,00	
3.3.93.39	Outros Serviços de Terceiros (Pessoa Jurídica)	16.110,00	
	Total Unidade Orçamentária		187.543,13

Unidade Orçamentária: 31003 - Diretoria de Movimento Econômico

Código	Especificação	Desdobramento	Elemento	Categoria Econômica
3.0.00.00	Despesas Correntes			9.407,66
3.3.00.00	Outras Despesas Correntes			9.407,66
3.3.90.00	Aplicações Diretas		9.407,66	
3.3.90.39	Outros Serviços de Terceiros (Pessoa Jurídica)	9.407,66		
	Total Unidade Orçamentária			9.407,66

Unidade Orçamentária: 31004 - Diretoria de Indústria e Comércio

Código	Especificação	Desdobramento	Elemento	Categoria Econômica
3.0.00.00	Despesas Correntes			2.100.100,27
3.1.00.00	Pessoal e Encargos Sociais			2.047.433,53
3.1.90.00	Aplicações Diretas		1.812.893,94	
3.1.90.05	Outros Benefícios Previdenciários	77.091,72		
3.1.90.11	Vencimentos e Vantagens Fixas (Pessoal Civil)	1.634.158,09		
3.1.90.13	Obrigações Patronais	87.285,20		
3.1.90.94	Indenizações e Restituições Trabalhistas	14.358,93		
3.1.91.00	Aplic Direta Decorrente de Oper entre Órgãos, Fundos e Entid Integ dos Orç Fiscal e da Seg. Social		234.539,59	
3.1.91.13	Obrigações Patronais	234.539,59		
3.3.00.00	Outras Despesas Correntes			52.666,74
3.3.90.00	Aplicações Diretas		45.296,25	
3.3.90.18	Auxílio Financeiro a Estudantes	1.523,72		
3.3.90.39	Outros Serviços de Terceiros (Pessoa Jurídica)	40.372,53		
3.3.90.92	Despesas de Exercícios Anteriores	3.400,00		
3.3.91.00	Aplic Direta Decorrente de Oper entre Órgãos, Fundos e Entid Integ dos Orç Fiscal e da Seg. Social		7.370,49	
3.3.91.39	Outros Serviços de Terceiros (Pessoa Jurídica)	7.370,49		
4.0.00.00	Despesas de Capital			4.612,00
4.4.00.00	Investimentos			4.612,00
4.4.90.00	Aplicações Diretas		4.612,00	
4.4.90.52	Equipamentos e Material Permanente	4.612,00		
	Total Unidade Orçamentária			2.104.712,27

Unidade Orçamentária: 31005 - Diretoria do Sine

Código	Especificação	Desdobramento	Elemento	Categoria Econômica
3.0.00.00	Despesas Correntes			32.591,46
3.3.00.00	Outras Despesas Correntes			32.591,46
3.3.90.00	Aplicações Diretas		32.591,46	
3.3.90.30	Material de Consumo	649,50		

Município de NAVEGANTES

Competência: 2016

3.3.90.36	Outros Serviços de Terceiros (Pessoa Física)	31.941,96		
Total Unidade Orçamentária				32.591,46

Unidade Orçamentária: 32001 - Diretoria de Políticas da Criança e do Adolescente

Código	Especificação	Desdobramento	Elemento	Categoria Econômica
3.0.00.00	Despesas Correntes			972.315,20
3.1.00.00	Pessoal e Encargos Sociais			759.848,20
3.1.90.00	Aplicações Diretas		691.449,29	
3.1.90.05	Outros Benefícios Previdenciários	7.900,45		
3.1.90.11	Vencimentos e Vantagens Fixas (Pessoal Civil)	606.885,25		
3.1.90.13	Obrigações Patronais	52.661,19		
3.1.90.94	Indenizações e Restituições Trabalhistas	24.002,40		
3.1.91.00	Aplic Direta Decorrente de Oper entre Órgãos, Fundos e Entid Integ dos Orç Fiscal e da Seg. Social		68.398,91	
3.1.91.13	Obrigações Patronais	68.398,91		
3.3.00.00	Outras Despesas Correntes			212.467,00
3.3.90.00	Aplicações Diretas		212.467,00	
3.3.90.18	Auxílio Financeiro a Estudantes	3.592,22		
3.3.90.30	Material de Consumo	2.697,70		
3.3.90.36	Outros Serviços de Terceiros (Pessoa Física)	33.336,06		
3.3.90.39	Outros Serviços de Terceiros (Pessoa Jurídica)	169.157,02		
3.3.90.92	Despesas de Exercícios Anteriores	3.684,00		
4.0.00.00	Despesas de Capital			140.400,26
4.4.00.00	Investimentos			140.400,26
4.4.90.00	Aplicações Diretas		140.400,26	
4.4.90.51	Obras e Instalações	122.520,26		
4.4.90.52	Equipamentos e Material Permanente	17.880,00		
Total Unidade Orçamentária				1.112.715,46

Unidade Orçamentária: 32002 - Diretoria de Políticas da Juventude

Código	Especificação	Desdobramento	Elemento	Categoria Econômica
3.0.00.00	Despesas Correntes			45.079,84
3.3.00.00	Outras Despesas Correntes			45.079,84
3.3.90.00	Aplicações Diretas		45.079,84	
3.3.90.39	Outros Serviços de Terceiros (Pessoa Jurídica)	45.079,84		
Total Unidade Orçamentária				45.079,84

Código	Especificação	Desdobramento	Elemento	Categoria Econômica
Total Geral				240.297.747,82

Município de NAVEGANTES

Competência: 2016

Código	Especificação	Elemento	Natureza da Despesa por Modalidade de Aplicação	Categoria Econômica
3.0.00.00	Despesas Correntes			205.159.535,33
3.1.00.00	Pessoal e Encargos Sociais			123.383.427,97
3.1.71.00	Transferência a Consórcios Público		73.459,00	
3.1.71.70	Rateio pela Participação em Consórcio Público	73.459,00		
3.1.90.00	Aplicações Diretas		101.896.703,20	
3.1.90.05	Outros Benefícios Previdenciários	3.505.515,36		
3.1.90.11	Vencimentos e Vantagens Fixas (Pessoal Civil)	92.570.301,71		
3.1.90.13	Obrigações Patronais	4.195.363,79		
3.1.90.91	Sentenças Judiciais	450.086,20		
3.1.90.92	Despesas de Exercícios Anteriores	26.800,41		
3.1.90.94	Indenizações e Restituições Trabalhistas	1.148.635,73		
3.1.91.00	Aplic Direta Decorrente de Oper entre Órgãos, Fundos e Entid Integ dos Orç Fiscal e da Seg. Social		21.413.265,77	
3.1.91.01	Aposentadorias, Reserva Remunerada e Reformas	4.929.401,49		
3.1.91.03	Pensões	1.539.258,59		
3.1.91.13	Obrigações Patronais	14.944.605,69		
3.2.00.00	Juros e Encargos da Dívida			545.000,00
3.2.90.00	Aplicações Diretas		545.000,00	
3.2.90.21	Juros sobre a Dívida por Contrato	545.000,00		
3.3.00.00	Outras Despesas Correntes			81.231.107,36
3.3.30.00	Transferências a Estados e ao Distrito Federal		35.052,70	
3.3.30.93	Indenizações e Restituições	35.052,70		
3.3.50.00	Transferências a Instituições Privadas sem Fins Lucrativos		1.424.286,71	
3.3.50.41	Contribuições	1.360.286,71		
3.3.50.43	Subvenções Sociais	64.000,00		
3.3.71.00	Transferência a Consórcios Público		56.991,13	
3.3.71.70	Rateio pela Participação em Consórcio Público	56.991,13		
3.3.90.00	Aplicações Diretas		78.912.354,23	
3.3.90.08	Outros Benefícios Assistenciais	6.518,00		
3.3.90.14	Diárias Civil	407.431,76		
3.3.90.18	Auxílio Financeiro a Estudantes	596.023,73		
3.3.90.30	Material de Consumo	18.978.384,78		
3.3.90.31	Premiações Culturais, Artísticas, Científicas, Desportivas e Outras	60.432,00		
3.3.90.32	Material, Bens ou Serviço para Distribuição Gratuita	1.079.306,92		
3.3.90.33	Passagens e Despesas com Locomoção	521.365,07		
3.3.90.34	Outras Despesas de Pessoal Decorrentes de Contratos de Terceirização	2.013.596,00		
3.3.90.35	Serviços de Consultoria	15.950,00		
3.3.90.36	Outros Serviços de Terceiros (Pessoa Física)	1.932.456,65		
3.3.90.37	Locação de Mão-de-Obra	0,00		
3.3.90.39	Outros Serviços de Terceiros (Pessoa Jurídica)	47.873.190,06		
3.3.90.47	Obrigações Tributárias e Contributivas	2.388.239,43		
3.3.90.48	Outros Auxílios Financeiros a Pessoas Físicas	564.660,00		
3.3.90.91	Sentenças Judiciais	465.899,98		
3.3.90.92	Despesas de Exercícios Anteriores	1.017.836,75		
3.3.90.93	Indenizações e Restituições	991.063,10		

Município de NAVEGANTES

Competência: 2016

Código	Especificação	Elemento	Natureza da Despesa por Modalidade de Aplicação	Categoria Econômica
3.3.91.00	Aplic Direta Decorrente de Oper entre Órgãos, Fundos e Entid Integ dos Orç Fiscal e da Seg. Social		378.631,19	
3.3.91.39	Outros Serviços de Terceiros (Pessoa Jurídica)	364.854,93		
3.3.91.47	Obrigações Tributárias e Contributivas	13.776,26		
3.3.93.00	Aplicação Direta Decorrente de Operação de Órgãos, Fundos e Entidades dos Orçam. Fiscal e da Segurid		423.791,40	
3.3.93.39	Outros Serviços de Terceiros (Pessoa Jurídica)	423.791,40		
4.0.00.00	Despesas de Capital			35.138.212,49
4.4.00.00	Investimentos			30.912.787,14
4.4.50.00	Transferências a Instituições Privadas sem Fins Lucrativos		15.245,00	
4.4.50.42	Auxílios	15.245,00		
4.4.71.00	Transferência a Consórcios Público		1.389,89	
4.4.71.42	Auxílios	422,28		
4.4.71.70	Rateio pela Participação em Consórcio Público	967,61		
4.4.90.00	Aplicações Diretas		30.896.152,25	
4.4.90.30	Material de Consumo	0,72		
4.4.90.39	Outros Serviços de Terceiros (Pessoa Jurídica)	1.964.294,00		
4.4.90.51	Obras e Instalações	27.276.922,93		
4.4.90.52	Equipamentos e Material Permanente	992.405,45		
4.4.90.61	Aquisição de Imóveis	643.194,15		
4.4.90.92	Despesas de Exercícios Anteriores	19.335,00		
4.6.00.00	Amortização da Dívida			4.225.425,35
4.6.90.00	Aplicações Diretas		4.225.425,35	
4.6.90.71	Principal da Dívida Contratual Resgatado	4.225.425,35		
	Total Geral			240.297.747,82



Programa de Trabalho por Órgão e Unidade Orçamentária - Anexo
Administração Direta, Indireta ou Fundacional

Município de NAVEGANTES

Competência: 2016

Unidade Gestora: Prefeitura Municipal de Navegantes

Unidade Orçamentária: 02001 Gabinete do Prefeito

Código	Especificação	Operações especiais	Projetos
4	Administração	0,00	0,00
4.122	Administração Geral	0,00	0,00
04.122.0002	Administração Superior	0,00	0,00
04.122.0002.02.000002	Manutenção e Funcinamento do Gabinete do Prefeito	0,00	0,00
Total da Unidade Orçamentária		0,00	0,00

Unidade Orçamentária: 03001 Diretoria de Apoio ao Gabinete do Vice Prefeito

Código	Especificação	Operações especiais	Projetos
4	Administração	0,00	0,00
4.122	Administração Geral	0,00	0,00
04.122.0002	Administração Superior	0,00	0,00
04.122.0002.02.000005	Manutenção e Funcionamento da Diretoria de Apoio ao Vice-Prefeito	0,00	0,00
Total da Unidade Orçamentária		0,00	0,00

Unidade Orçamentária: 06001 Diretoria de Comunicação Social

Código	Especificação	Operações especiais	Projetos
4	Administração	0,00	0,00
4.131	Comunicação Social	0,00	0,00
04.131.0003	Comunicação na área pública, um direito de cidadania.	0,00	0,00
04.131.0003.02.000008	Manutenção e Funcionamento da Diretoria de Comunicação Social	0,00	0,00
Total da Unidade Orçamentária		0,00	0,00

Unidade Orçamentária: 06002 Diretoria de Imprensa

Código	Especificação	Operações especiais	Projetos
--------	---------------	---------------------	----------





Programa de Trabalho por Órgão e Unidade Orçamentária - Anexo
Administração Direta, Indireta ou Fundacional

Município de NAVEGANTES

Competência: 2016

4	Administração	0,00	0,00
4.131	Comunicação Social	0,00	0,00
04.131.0003	Comunicação na área pública, um direito de cidadania.	0,00	0,00
04.131.0003.02.000009	Manutenção e Funcionamento da Diretoria de Imprensa	0,00	0,00
	Total da Unidade Orçamentária	0,00	0,00

Unidade Orçamentária: 07001 Diretoria de Projetos

Código	Especificação	Operações especiais	Projetos
4	Administração	0,00	0,00
4.121	Planejamento e Orçamento	0,00	0,00
04.121.0015	Planejamento no Governo	0,00	0,00
04.121.0015.02.000011	Manutenção e Funcionamento da Diretoria de Projetos	0,00	0,00
	Total da Unidade Orçamentária	0,00	0,00

Unidade Orçamentária: 07002 Diretoria de Captação de Recursos

Código	Especificação	Operações especiais	Projetos
4	Administração	0,00	0,00
4.121	Planejamento e Orçamento	0,00	0,00
04.121.0015	Planejamento no Governo	0,00	0,00
04.121.0015.02.000012	Manutenção e Funcionamento da Diretoria de Captação de Recursos	0,00	0,00
	Total da Unidade Orçamentária	0,00	0,00

Unidade Orçamentária: 08001 Procuradoria Geral do Município

Código	Especificação	Operações especiais	Projetos
3	Essencial à Justiça	0,00	0,00
3.092	Representação Judicial e Extrajudicial	0,00	0,00
03.092.0004	Assessoramento Judicial e Extra-Judicial	0,00	0,00
03.092.0004.02.000013	Manutenção e Funcionamento da Procuradoria Geral do Município	0,00	0,00





Programa de Trabalho por Órgão e Unidade Orçamentária - Anexo
Administração Direta, Indireta ou Fundacional

Município de NAVEGANTES
Competência: 2016

03.092.0004.02.000126	Precatórios Judiciais	0,00	0,00
Total da Unidade Orçamentária		0,00	0,00

Unidade Orçamentária: 09001 Diretoria de Gestão de Recursos Humanos

Código	Especificação	Operações especiais	Projetos
4	Administração	0,00	0,00
4.128	Formação de Recursos Humanos	0,00	0,00
04.128.0005	Administração Geral	0,00	0,00
04.128.0005.02.000014	Manutenção e Funcionamento da Diretoria de Gestão de Recursos Humanos	0,00	0,00
Total da Unidade Orçamentária		0,00	0,00

Unidade Orçamentária: 09002 Diretoria de Gestão de Bens Materiais e Serviços

Código	Especificação	Operações especiais	Projetos
4	Administração	0,00	0,00
4.122	Administração Geral	0,00	0,00
04.122.0005	Administração Geral	0,00	0,00
04.122.0005.02.000015	Manutenção e Funcionamento da Diretoria de Gestão de Bens Materiais e Serviços	0,00	0,00
Total da Unidade Orçamentária		0,00	0,00

Unidade Orçamentária: 09003 Diretoria de Tecnologia da Informação

Código	Especificação	Operações especiais	Projetos
4	Administração	0,00	0,00
4.126	Tecnologia da Informatização	0,00	0,00
04.126.0005	Administração Geral	0,00	0,00
04.126.0005.02.000016	Manutenção e Funcionamento da Diretoria de Tecnologia da Informação	0,00	0,00
Total da Unidade Orçamentária		0,00	0,00

Unidade Orçamentária: 09004 Diretoria de Gestão Patrimonial





Programa de Trabalho por Órgão e Unidade Orçamentária - Anexo
Administração Direta, Indireta ou Fundacional

Município de NAVEGANTES

Competência: 2016

Unidade Orçamentária: 09004 Diretoria de Gestão Patrimonial

Código	Especificação	Operações especiais	Projetos
4	Administração	0,00	0,00
4.122	Administração Geral	0,00	0,00
04.122.0005	Administração Geral	0,00	0,00
04.122.0005.02.000017	Manutenção e Funcionamento da Diretoria de Gestão Patrimonial	0,00	0,00
Total da Unidade Orçamentária		0,00	0,00

Unidade Orçamentária: 10001 Diretoria de Contabilidade

Código	Especificação	Operações especiais	Projetos
4	Administração	0,00	0,00
4.123	Administração Financeira	0,00	0,00
04.123.0006	Finanças Públicas	0,00	0,00
04.123.0006.02.000018	Manutenção e Funcionamento da Diretoria de Contabilidade	0,00	0,00
Total da Unidade Orçamentária		0,00	0,00

Unidade Orçamentária: 10002 Diretoria do Tesouro

Código	Especificação	Operações especiais	Projetos
4	Administração	0,00	0,00
4.123	Administração Financeira	0,00	0,00
04.123.0006	Finanças Públicas	0,00	0,00
04.123.0006.02.000019	Manutenção e Funcionamento da Diretoria do Tesouro	0,00	0,00
28	Encargos Especiais	6.718.682,25	0,00
28.843	Serviço da Dívida Interna	4.770.425,35	0,00
28.843.0006	Finanças Públicas	4.770.425,35	0,00
28.843.0006.09.000001	Amortização da Dívida Pública	4.770.425,35	0,00
28.846	Outros Encargos Especiais	1.948.256,90	0,00





Programa de Trabalho por Órgão e Unidade Orçamentária - Anexo
Administração Direta, Indireta ou Fundacional

Município de NAVEGANTES

Competência: 2016

28.846.0006	Finanças Públicas	1.948.256,90	0,00
28.846.0006.09.000002	Programa de Formação do Patrimônio do Servidor Público - PASEP	1.948.256,90	0,00
Total da Unidade Orçamentária		6.718.682,25	0,00

Unidade Orçamentária: 12001 Diretoria de Programas Sociais

Código	Especificação	Operações especiais	Projetos
8	Assistência Social	0,00	0,00
8.241	Assistência ao Idoso	0,00	0,00
08.241.0031	Programa de Atenção ao Idoso - PAI	0,00	0,00
08.241.0031.02.000028	Manutenção e Funcionamento do Programa de Atenção ao Idoso - PAI	0,00	0,00
8.243	Assistência à Criança e ao Adolescente	0,00	0,00
08.243.0032	Assistência à Criança e ao Adolescente/Secretaria	0,00	0,00
08.243.0032.02.000023	Manutenção e Funcionamento do Conselho Tutelar	0,00	0,00
08.243.0032.02.000033	Manutenção e Funcionamento do Abrigo Municipal	0,00	0,00
8.244	Assistência Comunitária	0,00	0,00
08.244.0030	Assistência Social Comunitária	0,00	0,00
08.244.0030.02.000035	Manutenção e Funcionamento da Diretoria de Programas Sociais	0,00	0,00
Total da Unidade Orçamentária		0,00	0,00

Unidade Orçamentária: 13001 Diretoria Administrativa

Código	Especificação	Operações especiais	Projetos
4	Administração	0,00	0,00
4.122	Administração Geral	0,00	0,00
04.122.0007	Educação Sempre Mais - Ensino Infantil	0,00	0,00
04.122.0007.02.000125	Manut. e Func. da Diretoria Administrativa - EI - Recursos Ordinários	0,00	0,00
04.122.0008	Educação Sempre Mais - Ensino Fundamental	0,00	0,00
04.122.0008.02.000124	Manut. e Func. da Diretoria Administrativa - EF - Recursos Ordinários	0,00	0,00
12	Educação	0,00	0,00





Programa de Trabalho por Órgão e Unidade Orçamentária - Anexo
Administração Direta, Indireta ou Fundacional

Município de NAVEGANTES

Competência: 2016

12.361	Ensino Fundamental	0,00	0,00
12.361.0008	Educação Sempre Mais - Ensino Fundamental	0,00	0,00
12.361.0008.02.000037	Manutenção e Funcionamento da Diretoria Administrativa - Ensino Fundamental	0,00	0,00
12.365	Educação Infantil	0,00	0,00
12.365.0007	Educação Sempre Mais - Ensino Infantil	0,00	0,00
12.365.0007.02.000054	Manutenção e Funcionamento da Diretoria Administrativa - Ensino Infantil	0,00	0,00
Total da Unidade Orçamentária		0,00	0,00

Unidade Orçamentária: 13002 Diretoria Pedagógica

Código	Especificação	Operações especiais	Projetos
12	Educação	0,00	6.974.364,00
12.306	Alimentação e Nutrição	0,00	0,00
12.306.0011	Alimentando com Carinho - Ensino Fundamental/EJA	0,00	0,00
12.306.0011.02.000049	Programa Merenda Escolar - Ensino Fundamental	0,00	0,00
12.306.0012	Alimentando com Carinho - Ensino Infantil	0,00	0,00
12.306.0012.02.000050	Programa Merenda Escolar - Ensino Infantil	0,00	0,00
12.306.0013	Alimentando com Carinho - Creches	0,00	0,00
12.306.0013.02.000051	Programa Merenda Escolar - Creches	0,00	0,00
12.361	Ensino Fundamental	0,00	5.249.472,00
12.361.0008	Educação Sempre Mais - Ensino Fundamental	0,00	5.249.472,00
12.361.0008.01.000019	Programa Escola Nova - Ensino Fundamental	0,00	5.204.917,00
12.361.0008.01.000020	Aquisição de Equipamentos de Informática	0,00	44.555,00
12.361.0008.02.000038	Manutenção e Funcionamento da Diretoria Pedagógica - Ensino Fundamental	0,00	0,00
12.361.0008.02.000040	Manutenção e Funcionamento dos Recursos do FUNDEB - 60% - EF	0,00	0,00
12.361.0008.02.000041	Manutenção e Funcionamento dos Recursos do FUNDEB - 40% - EF	0,00	0,00
12.361.0008.02.000044	Manutenção e Funcionamento dos Recursos do Salário Educação - EF	0,00	0,00
12.365	Educação Infantil	0,00	1.724.891,00
12.365.0007	Educação Sempre Mais - Ensino Infantil	0,00	1.724.891,00





Programa de Trabalho por Órgão e Unidade Orçamentária - Anexo
Administração Direta, Indireta ou Fundacional

Município de NAVEGANTES

Competência: 2016

12.365.0007.01.000018	Programa Escola Nova - Ensino Infantil	0,00	1.724.891,00
12.365.0007.02.000042	Manutenção e Funcionamento dos Recursos do FUNDEB - 60% - EI	0,00	0,00
12.365.0007.02.000043	Manutenção e Funcionamento dos Recursos do FUNDEB - 40% - EI	0,00	0,00
12.365.0007.02.000046	Manutenção e Funcionamento dos Recursos do Salário Educação - EI	0,00	0,00
12.365.0007.02.000055	Manutenção e Funcionamento da Diretoria Pedagógica - Ensino Infantil	0,00	0,00
Total da Unidade Orçamentária		0,00	6.974.364,00

Unidade Orçamentária: 13003 Diretoria de Projetos Educacionais

Código	Especificação	Operações especiais	Projetos especiais
12	Educação	0,00	0,00
12.361	Ensino Fundamental	0,00	0,00
12.361.0008	Educação Sempre Mais - Ensino Fundamental	0,00	0,00
12.361.0008.02.000039	Manutenção e Funcionamento da Diretoria de Projetos Educacionais - Ensino Fundamental	0,00	0,00
12.361.0014	Transporte Escolar p/Todos	0,00	0,00
12.361.0014.02.000026	Transporte p/Todos - Município	0,00	0,00
12.361.0014.02.000052	Transporte p/Todos - Estado	0,00	0,00
12.361.0014.02.000053	Transporte p/Todos - União	0,00	0,00
12.365	Educação Infantil	0,00	0,00
12.365.0007	Educação Sempre Mais - Ensino Infantil	0,00	0,00
12.365.0007.02.000056	Manutenção e Funcionamento da Diretoria de Projetos Educacionais - Ensino Infantil	0,00	0,00
12.366	Educação de Jovens e Adultos	0,00	0,00
12.366.0010	Educação Sempre Mais - Educação de Jovens e Adultos	0,00	0,00
12.366.0010.02.000048	Manutenção e Funcionamento da Educação de Jovens e Adultos - EF	0,00	0,00
12.367	Educação Especial	0,00	0,00
12.367.0009	Educação Sempre Mais - Ensino Especial	0,00	0,00
12.367.0009.02.000047	Manutenção e Funcionamento da Educação Especial	0,00	0,00
Total da Unidade Orçamentária		0,00	0,00

Unidade Orçamentária: 14001 Diretoria de Apoio à Pesca Artesanal





Programa de Trabalho por Órgão e Unidade Orçamentária - Anexo
Administração Direta, Indireta ou Fundacional

Município de NAVEGANTES

Competência: 2016

Unidade Orçamentária: 14001 Diretoria de Apoio à Pesca Artesanal

Código	Especificação	Operações especiais	Projetos
20	Agricultura	0,00	0,00
20.605	Abastecimento	0,00	0,00
20.605.0029	Apoio ao Desenvolvimento da Pesca Artesanal	0,00	0,00
20.605.0029.02.000058	Manutenção e Funcionamento da Diretoria de Apoio ao Desenvolvimento da Pesca Artesanal	0,00	0,00
Total da Unidade Orçamentária		0,00	0,00

Unidade Orçamentária: 14002 Diretoria de Apoio à Agricultura e Pecuária

Código	Especificação	Operações especiais	Projetos
20	Agricultura	0,00	0,00
20.606	Extensão Rural	0,00	0,00
20.606.0028	Desenvolvimento Agrícola	0,00	0,00
20.606.0028.02.000057	Manutenção e Funcionamento da Diretoria de Apoio à Agricultura e à Pecuária	0,00	0,00
Total da Unidade Orçamentária		0,00	0,00

Unidade Orçamentária: 15001 Diretoria de Segurança e Defesa Social

Código	Especificação	Operações especiais	Projetos
6	Segurança Pública	0,00	0,00
6.182	Defesa Civil	0,00	0,00
06.182.0016	Cidade Segura	0,00	0,00
06.182.0016.02.000059	Manutenção e Funcionamento da Diretoria de Segurança e Defesa Social	0,00	0,00
Total da Unidade Orçamentária		0,00	0,00

Unidade Orçamentária: 16001 Diretoria de Eventos e Marketing

Código	Especificação	Operações especiais	Projetos
13	Cultura	0,00	53.440,00





Programa de Trabalho por Órgão e Unidade Orçamentária - Anexo
Administração Direta, Indireta ou Fundacional

Município de NAVEGANTES

Competência: 2016

13.392	Difusão Cultural	0,00	53.440,70
13.392.0023	Cultura p/Todos	0,00	53.440,70
13.392.0023.01.000088	Construção e Aquisição de Equipamentos para a Praça dos Esportes e da Cultura	0,00	53.440,70
23	Comércio e Serviços	0,00	0,00
23.695	Turismo	0,00	0,00
23.695.0017	Incentivar o turismo é obter sucesso	0,00	0,00
23.695.0017.02.000060	Manutenção e Funcionamento da Diretoria de Eventos e Marketing	0,00	0,00
Total da Unidade Orçamentária		0,00	53.440,70

Unidade Orçamentária: 17001 Diretoria de Operações

Código	Especificação	Operações especiais	Projetos
15	Urbanismo	0,00	625.370,00
15.451	Infra-Estrutura Urbana	0,00	625.370,00
15.451.0058	Drenagem Urbana - Macro Drenagem	0,00	625.370,00
15.451.0058.01.000076	Drenagem Urbana Sustentável - Macro Drenagem	0,00	625.370,00
15.452	Serviços Urbanos	0,00	0,00
15.452.0019	Cidade Limpa e Urbanizada	0,00	0,00
15.452.0019.02.000061	Manutenção e Funcionamento da Diretoria de Operações	0,00	0,00
25	Energia	0,00	3.400.674,00
25.752	Energia Elétrica	0,00	3.400.674,00
25.752.0018	Cidade Iluminada	0,00	3.400.674,00
25.752.0018.01.000043	Ampliação da Rede de Iluminação Pública	0,00	3.400.674,00
25.752.0018.02.000065	Manutenção e Funcionamento dos Recursos da COSIP	0,00	0,00
Total da Unidade Orçamentária		0,00	4.026.045,50

Unidade Orçamentária: 17002 Diretoria de Serviços Públicos

Código	Especificação	Operações especiais	Projetos
15	Urbanismo	0,00	0,00





Programa de Trabalho por Órgão e Unidade Orçamentária - Anexo
Administração Direta, Indireta ou Fundacional

Município de NAVEGANTES

Competência: 2016

15.452	Serviços Urbanos	0,00	0,00
15.452.0019	Cidade Limpa e Urbanizada	0,00	0,00
15.452.0019.02.000062	Manutenção e Funcionamento da Diretoria de Serviços Públicos / Serviços Urbanos	0,00	0,00
Total da Unidade Orçamentária		0,00	0,00

Unidade Orçamentária: 17003 Diretoria de Pavimentações

Código	Especificação	Operações especiais	Projetos
26	Transporte	0,00	15.779.362,00
26.782	Transporte Rodoviário	0,00	15.779.362,00
26.782.0019	Cidade Limpa e Urbanizada	0,00	15.779.362,00
26.782.0019.01.000039	Pavimentação de Vias Públicas	0,00	15.779.362,00
26.782.0019.02.000063	Manutenção e Funcionamento da Diretoria de Pavimentações	0,00	0,00
Total da Unidade Orçamentária		0,00	15.779.362,00

Unidade Orçamentária: 17004 Diretoria de Controle de Materiais e Serviços

Código	Especificação	Operações especiais	Projetos
15	Urbanismo	0,00	0,00
15.452	Serviços Urbanos	0,00	0,00
15.452.0019	Cidade Limpa e Urbanizada	0,00	0,00
15.452.0019.02.000064	Manutenção e Funcionamento da Diretoria de Controle de Materiais e Serviços	0,00	0,00
26	Transporte	0,00	23.330,00
26.782	Transporte Rodoviário	0,00	23.330,00
26.782.0021	Frota Municipal	0,00	23.330,00
26.782.0021.01.000042	Aquisição de Máquinas e Equipamentos para a Secretaria de Obras	0,00	23.330,00
26.782.0021.02.000066	Manutenção e Funcionamento da Frota Municipal	0,00	0,00
Total da Unidade Orçamentária		0,00	23.330,00

Unidade Orçamentária: 28001 Diretoria Adm.,Financeira,Planejamento e Projetos





Programa de Trabalho por Órgão e Unidade Orçamentária - Anexo
Administração Direta, Indireta ou Fundacional

Município de NAVEGANTES

Competência: 2016

Unidade Orçamentária: 28001 Diretoria Adm.,Financeira,Planejamento e Projetos

Código	Especificação	Operações especiais	Projetos
17	Saneamento	0,00	0,00
17.512	Saneamento Básico Urbano	0,00	0,00
17.512.0057	Sanear	0,00	0,00
17.512.0057.02.000114	Manut. e Func.da Dir. Adm. Fin.Planejamento e Projetos	0,00	0,00
	Total da Unidade Orçamentária	0,00	0,00

Unidade Orçamentária: 28002 Diretoria de Operações,Expansão e Comércio

Código	Especificação	Operações especiais	Projetos
17	Saneamento	0,00	0,00
17.512	Saneamento Básico Urbano	0,00	0,00
17.512.0057	Sanear	0,00	0,00
17.512.0057.02.000115	Manut. e Func.da Dir. de Operações,Expansão e Comércio	0,00	0,00
	Total da Unidade Orçamentária	0,00	0,00

Unidade Orçamentária: 30002 Diretoria Adm., Financeira e de Planejamento

Código	Especificação	Operações especiais	Projetos
4	Administração	0,00	0,00
4.122	Administração Geral	0,00	0,00
04.122.0061	Controle na Gestão Pública	0,00	0,00
04.122.0061.02.000136	Manutenção e Funcionamento da Diretoria Adm.,Financeira e de Planejamento	0,00	0,00
	Total da Unidade Orçamentária	0,00	0,00

Unidade Orçamentária: 31001 Diretoria de Tributos Imobiliários e Dívida Ativa

Código	Especificação	Operações especiais	Projetos
4	Administração	0,00	1.948.729,00





Programa de Trabalho por Órgão e Unidade Orçamentária - Anexo
Administração Direta, Indireta ou Fundacional

Município de NAVEGANTES

Competência: 2016

4.123	Administração Financeira	0,00	1.948.729,50
04.123.0062	Nossa Arrecadação	0,00	1.948.729,50
04.123.0062.01.000091	Programa de Modernização Administrativa e Tributária - PMAT	0,00	1.948.729,50
4.129	Administração de Receitas	0,00	0,00
04.129.0062	Nossa Arrecadação	0,00	0,00
04.129.0062.02.000138	Manut. e Func. da Diretoria de Tributos Imobiliários e Dívida Ativa	0,00	0,00
Total da Unidade Orçamentária		0,00	1.948.729,50

Unidade Orçamentária: 31002 Diretoria de Tributos Mobiliários e Fiscalização

Código	Especificação	Operações especiais	Projetos especiais
4	Administração	0,00	0,00
4.129	Administração de Receitas	0,00	0,00
04.129.0062	Nossa Arrecadação	0,00	0,00
04.129.0062.02.000139	Manut. e Func. da Diretoria de Tributos Mobiliários e Fiscalização	0,00	0,00
Total da Unidade Orçamentária		0,00	0,00

Unidade Orçamentária: 31003 Diretoria de Movimento Econômico

Código	Especificação	Operações especiais	Projetos especiais
23	Comércio e Serviços	0,00	0,00
23.694	Serviços Financeiros	0,00	0,00
23.694.0056	Investe e Cresce Navegantes	0,00	0,00
23.694.0056.02.000140	Manut. e Func. da Diretoria de Movimento Econômico	0,00	0,00
Total da Unidade Orçamentária		0,00	0,00

Unidade Orçamentária: 31004 Diretoria de Indústria e Comércio

Código	Especificação	Operações especiais	Projetos especiais
11	Trabalho	0,00	0,00
11.334	Fomento ao Trabalho	0,00	0,00





Programa de Trabalho por Órgão e Unidade Orçamentária - Anexo
Administração Direta, Indireta ou Fundacional

Município de NAVEGANTES

Competência: 2016

11.334.0056	Investe e Cresce Navegantes	0,00	0,00
11.334.0056.02.000141	Manut. e Func. da Diretoria de Indústria e Comércio	0,00	0,00
Total da Unidade Orçamentária		0,00	0,00

Unidade Orçamentária: 31005 Diretoria do Sine

Código	Especificação	Operações especiais	Projetos
11	Trabalho	0,00	0,00
11.333	Empregabilidade	0,00	0,00
11.333.0056	Investe e Cresce Navegantes	0,00	0,00
11.333.0056.02.000143	Manut. e Func. da Diretoria do Sine	0,00	0,00
Total da Unidade Orçamentária		0,00	0,00

Unidade Orçamentária: 32001 Diretoria de Políticas da Criança e do Adolescente

Código	Especificação	Operações especiais	Projetos
8	Assistência Social	0,00	93.391,2
8.243	Assistência à Criança e ao Adolescente	0,00	93.391,2
08.243.0065	Pacto pela Criança	0,00	93.391,2
08.243.0065.01.000003	Construção de Centros de Atenção a Criança e ao Adolescente	0,00	93.391,2
08.243.0065.02.000006	Manutenção de Funcionamento das Ações do Programa Pacto pela Criança	0,00	0,00
08.243.0065.02.000144	Manut. e Func. da Diretoria de Políticas da Criança e do Adolescente	0,00	0,00
Total da Unidade Orçamentária		0,00	93.391,2

Unidade Orçamentária: 32002 Diretoria de Políticas da Juventude

Código	Especificação	Operações especiais	Projetos
8	Assistência Social	0,00	0,00
8.243	Assistência à Criança e ao Adolescente	0,00	0,00
08.243.0063	Pacto pela Juventude	0,00	0,00
08.243.0063.02.000007	Manutenção de Funcionamento das Ações do Programa Pacto pela Juventude	0,00	0,00





Programa de Trabalho por Órgão e Unidade Orçamentária - Anexo
Administração Direta, Indireta ou Fundacional

Município de NAVEGANTES
Competência: 2016

8.244	Assistência Comunitária	0,00	0,00
08.244.0063	Pacto pela Juventude	0,00	0,00
08.244.0063.02.000145	Manut. e Func. da Diretoria de Políticas da Juventude	0,00	0,00
	Total da Unidade Orçamentária	0,00	0,00
	Total da Unidade Gestora	6.718.682,25	28.898.663,50

Unidade Gestora: Instituto de Previdência Social do Município de Navegantes

Unidade Orçamentária: 29001 Diretoria Executiva

Código	Especificação	Operações especiais	Projetos
4	Administração	0,00	0,00
4.272	Previdência do Regime Estatutário	0,00	0,00
04.272.0059	Nossa Previdência	0,00	0,00
04.272.0059.02.000116	Administração do Instituto de Previdência	0,00	0,00
04.272.0059.02.000157	Censo Previdenciário - Servidores Ativos	0,00	0,00
9	Previdência Social	0,00	0,00
9.272	Previdência do Regime Estatutário	0,00	0,00
09.272.0059	Nossa Previdência	0,00	0,00
09.272.0059.02.000117	Benefícios Previdenciários	0,00	0,00
28	Encargos Especiais	190.964,52	0,00
28.846	Outros Encargos Especiais	190.964,52	0,00
28.846.0059	Nossa Previdência	190.964,52	0,00
28.846.0059.09.000003	Programa de Formação do Patrimônio do Servidor Público - PASEP	190.964,52	0,00
	Total da Unidade Orçamentária	190.964,52	0,00
	Total da Unidade Gestora	190.964,52	0,00





Programa de Trabalho por Órgão e Unidade Orçamentária - Anexo
Administração Direta, Indireta ou Fundacional

Município de NAVEGANTES

Competência: 2016

Unidade Orçamentária: 21001 Diretoria Administrativa - FHMN

Código	Especificação	Operações especiais	Projetos
10	Saúde	0,00	0,00
10.302	Assistência Hospitalar e Ambulatorial	0,00	0,00
10.302.0102	Atendimento Hospitalar	0,00	0,00
10.302.0102.02.000073	Manutenção e Funcionamento da Diretoria Administrativa - FHMN	0,00	0,00
	Total da Unidade Orçamentária	0,00	0,00

Unidade Orçamentária: 21002 Diretoria Clínica

Código	Especificação	Operações especiais	Projetos
10	Saúde	0,00	0,00
10.302	Assistência Hospitalar e Ambulatorial	0,00	0,00
10.302.0102	Atendimento Hospitalar	0,00	0,00
10.302.0102.02.000074	Manutenção e Funcionamento da Diretoria Clínica - FHMN	0,00	0,00
	Total da Unidade Orçamentária	0,00	0,00
	Total da Unidade Gestora	0,00	0,00

Unidade Gestora: Fundação Municipal de Cultura de Navegantes

Unidade Orçamentária: 19001 Diretoria Técnica - FMC

Código	Especificação	Operações especiais	Projetos
13	Cultura	0,00	0,00
13.392	Difusão Cultural	0,00	0,00
13.392.0023	Cultura p/Todos	0,00	0,00
13.392.0023.02.000069	Manutenção e Funcionamento da Diretoria Técnica	0,00	0,00
13.392.0073	Realização de Eventos Culturais	0,00	0,00





Programa de Trabalho por Órgão e Unidade Orçamentária - Anexo
Administração Direta, Indireta ou Fundacional

Município de NAVEGANTES
Competência: 2016

13.392.0073.02.000128	Manutenção e Funcionamento de Eventos Culturais	0,00	0,00
Total da Unidade Orçamentária		0,00	0,00

Unidade Orçamentária: 19002 Diretoria Administrativa - FMC

Código	Especificação	Operações especiais	Projetos especiais
13	Cultura	0,00	0,00
13.392	Difusão Cultural	0,00	0,00
13.392.0023	Cultura p/Todos	0,00	0,00
13.392.0023.02.000070	Manutenção e Funcionamento da Diretoria Administrativa	0,00	0,00
13.392.0074	Fomento à Cultura	0,00	0,00
13.392.0074.02.000146	Manutenção e Funcionamento da Lei de Incentivo à Cultura	0,00	0,00
Total da Unidade Orçamentária		0,00	0,00

Unidade Orçamentária: 19003 Fundo Municipal de Cultura

Código	Especificação	Operações especiais	Projetos especiais
13	Cultura	0,00	0,00
13.392	Difusão Cultural	0,00	0,00
13.392.0075	Fundo Municipal de Cultura	0,00	0,00
13.392.0075.02.000129	Manutenção e Funcionamento do Fundo Municipal de Cultura	0,00	0,00
Total da Unidade Orçamentária		0,00	0,00
Total da Unidade Gestora		0,00	0,00

Unidade Gestora: Fundação Municipal de Esportes de Navegantes

Unidade Orçamentária: 20001 Diretoria Técnica - FME

Código	Especificação	Operações especiais	Projetos especiais
27	Desporto e Lazer	0,00	101.479





Programa de Trabalho por Órgão e Unidade Orçamentária - Anexo
Administração Direta, Indireta ou Fundacional

Município de NAVEGANTES

Competência: 2016

27.811	Desporto de Rendimento	0,00	0
27.811.0078	Bolsa Atleta	0,00	0
27.811.0078.02.000130	Manutenção e Funcionamento da Bolsa Atleta	0,00	0
27.812	Desporto Comunitário	0,00	101.479,00
27.812.0076	Esporte e Lazer	0,00	101.479,00
27.812.0076.01.000005	Construção de Áreas Esportivas	0,00	101.479,00
27.812.0077	Diretoria Técnica - FME	0,00	0
27.812.0077.02.000071	Manutenção e Funcionamento da Diretoria Técnica	0,00	0
Total da Unidade Orçamentária		0,00	101.479,00

Unidade Orçamentária: 20002 Diretoria Administrativa - FME

Código	Especificação	Operações especiais	Projetos
27	Desporto e Lazer	0,00	0
27.812	Desporto Comunitário	0,00	0
27.812.0024	Navegantes é Esporte	0,00	0
27.812.0024.02.000072	Manutenção e Funcionamento da Diretoria Administrativa	0,00	0
Total da Unidade Orçamentária		0,00	0,00

Unidade Orçamentária: 20003 Fundo de Desenvolvimento do Esporte e Lazer FUNDEL

Código	Especificação	Operações especiais	Projetos
27	Desporto e Lazer	0,00	0
27.811	Desporto de Rendimento	0,00	0
27.811.0079	Fundel - Fundo de Desenvolvimento do Esporte e do Lazer	0,00	0
27.811.0079.02.000131	Manutenção dos Recursos do FUNDEL destinados ao Esporte e Lazer	0,00	0
27.811.0079.02.000132	Manutenção dos Recursos do FUNDEL destinados a Eventos Desportivos Locais	0,00	0
27.811.0079.02.000133	Manutenção dos Recursos do FUNDEL destinados ao Esporte de Rendimento	0,00	0
27.811.0079.02.000134	Manutenção dos Recursos do FUNDEL	0,00	0
Total da Unidade Orçamentária		0,00	0,00





Programa de Trabalho por Órgão e Unidade Orçamentária - Anexo
Administração Direta, Indireta ou Fundacional

Município de NAVEGANTES

Competência: 2016

Total da Unidade Gestora	0,00	101.479,00
--------------------------	------	------------

Unidade Gestora: Fundação Municipal de Vigilância de Navegantes

Unidade Orçamentária: 22001 Diretoria Técnica - FMV

Código	Especificação	Operações especiais	Projetos
6	Segurança Pública	0,00	0,00
6.183	Informação e Inteligência	0,00	0,00
06.183.0025	Trânsito Legal	0,00	0,00
06.183.0025.02.000075	Manutenção e Funcionamento da Diretoria Técnica - FMV	0,00	0,00
Total da Unidade Orçamentária		0,00	0,00

Unidade Orçamentária: 22002 Diretoria Administrativa - FMV

Código	Especificação	Operações especiais	Projetos
6	Segurança Pública	0,00	0,00
6.181	Policimento	0,00	0,00
06.181.0081	Polícia Civil - Convênio de Trânsito	0,00	0,00
06.181.0081.02.000105	Manutenção e Funcionamento do Convênio de Trânsito / SC - Polícia Civil	0,00	0,00
06.181.0082	Polícia Militar - Convênio de Trânsito	0,00	0,00
06.181.0082.02.000106	Manutenção e Funcionamento do Convênio de Trânsito / SC - Polícia Militar	0,00	0,00
6.183	Informação e Inteligência	0,00	0,00
06.183.0025	Trânsito Legal	0,00	0,00
06.183.0025.02.000076	Manutenção e Funcionamento da Diretoria Administrativa - FMV	0,00	0,00
Total da Unidade Orçamentária		0,00	0,00
Total da Unidade Gestora		0,00	0,00





Programa de Trabalho por Órgão e Unidade Orçamentária - Anexo
Administração Direta, Indireta ou Fundacional

Município de NAVEGANTES

Competência: 2016

Unidade Orçamentária: 18001 Diretoria Técnica - FUMAN

Código	Especificação	Operações especiais	Projetos
18	Gestão Ambiental	0,00	0,00
18.541	Preservação e Conservação Ambiental	0,00	0,00
18.541.0022	Gestão Ambiental Eficaz	0,00	0,00
18.541.0022.02.000067	Manutenção e Funcionamento da Diretoria Técnica	0,00	0,00
18.541.0103	Desenvolvimento Sustentável	0,00	0,00
18.541.0103.02.000147	Recursos da Compensação Ambiental	0,00	0,00
	Total da Unidade Orçamentária	0,00	0,00

Unidade Orçamentária: 18002 Diretoria Administrativa - FUMAN

Código	Especificação	Operações especiais	Projetos
18	Gestão Ambiental	0,00	340,00
18.542	Controle Ambiental	0,00	340,00
18.542.0022	Gestão Ambiental Eficaz	0,00	340,00
18.542.0022.01.000036	Aquisição de Veículos, Máquinas e Equipamentos para a FUMAN	0,00	340,00
18.542.0022.02.000068	Manutenção e Funcionamento da Diretoria Administrativa	0,00	0,00
	Total da Unidade Orçamentária	0,00	340,00
	Total da Unidade Gestora	0,00	340,00

Unidade Gestora: Fundo Municipal de Assistência Social de Navegantes

Unidade Orçamentária: 23001 Fundo Municipal de Assistência Social

Código	Especificação	Operações especiais	Projetos
8	Assistência Social	0,00	0,00
8.243	Assistência à Criança e ao Adolescente	0,00	0,00





Programa de Trabalho por Órgão e Unidade Orçamentária - Anexo
Administração Direta, Indireta ou Fundacional

Município de NAVEGANTES

Competência: 2016

08.243.0036	Programa de Erradicação do Trabalho Infantil - PETI	0,00	0,00
08.243.0036.02.000079	Manutenção e Funcionamento do PETI	0,00	0,00
08.243.0100	Assistência à Criança e ao Adolescente/FMAS	0,00	0,00
08.243.0100.02.000122	Manutenção e Funcionamento do Abrigo Municipal	0,00	0,00
8.244	Assistência Comunitária	0,00	0,00
08.244.0033	Assistência Social	0,00	0,00
08.244.0033.02.000077	Manutenção e Funcionamento do Fundo Municipal de Assistência Social	0,00	0,00
08.244.0033.02.000152	Manutenção e Funcionamento Piso Básico Variável - SCFV	0,00	0,00
08.244.0033.02.000154	Manutenção e Funcionamento Piso de Alta Complexidade I - Criança/ Adolescente	0,00	0,00
08.244.0033.02.000155	Manutenção e Funcionamento Ações Estratégicas do Programa de Erradicação do Trabalho	0,00	0,00
08.244.0037	Programa Federal Bolsa Família e IGDBF	0,00	0,00
08.244.0037.02.000080	Manutenção e Funcionamento do Bolsa Família/IGDBF	0,00	0,00
08.244.0064	Centro de Referência da Assistência Social - CRAS	0,00	0,00
08.244.0064.02.000078	Piso Básico Fixo - CRAS	0,00	0,00
08.244.0068	Índice de Gestão Descentralizada do Sistema Único de Assistência Social - IGDSUAS	0,00	0,00
08.244.0068.02.000119	Manutenção e Funcionamento do IGD SUAS	0,00	0,00
08.244.0069	Centro de Referência Especializado de Assistência Social - CREAS	0,00	0,00
08.244.0069.02.000120	Manutenção e Funcionamento PFM2 - CREAS	0,00	0,00
	Total da Unidade Orçamentária	0,00	0,00
	Total da Unidade Gestora	0,00	0,00

Unidade Gestora: Fundo Municipal de Reequipamento do Corpo de Bombeiros de Navegantes

Unidade Orçamentária: 27001 Fundo Mun. Reequip.Corpo Bombeiros de Navegantes

Código	Especificação	Operações especiais	Projetos
6	Segurança Pública	0,00	233.900
6.181	Policimento	0,00	233.900





Programa de Trabalho por Órgão e Unidade Orçamentária - Anexo
Administração Direta, Indireta ou Fundacional

Município de NAVEGANTES

Competência: 2016

06.181.0027	Infraestrutura p/o Corpo de Bombeiros Militar	0,00	233.900,00
06.181.0027.01.000074	Aquisição de Veículos e Equipamentos para o FUMREBOM	0,00	233.900,00
06.181.0027.02.000102	Manutenção e Funcionamento do FUMREBOM	0,00	0,00
Total da Unidade Orçamentária		0,00	233.900,00
Total da Unidade Gestora		0,00	233.900,00

Unidade Gestora: Fundo Municipal de Saúde de Navegantes

Unidade Orçamentária: 25001 Diretoria Administrativa

Código	Especificação	Operações especiais	Projetos
10	Saúde	0,00	254.200,00
10.301	Atenção Básica	0,00	254.200,00
10.301.0049	Serviços de Saúde	0,00	254.200,00
10.301.0049.01.000067	Aquisição de Veículos p/Saúde	0,00	254.200,00
10.301.0049.02.000093	Manutenção e Funcionamento do Fundo Municipal de Saúde	0,00	0,00
Total da Unidade Orçamentária		0,00	254.200,00

Unidade Orçamentária: 25005 Bloco Atenção Básica

Código	Especificação	Operações especiais	Projetos
10	Saúde	0,00	0,00
10.301	Atenção Básica	0,00	0,00
10.301.0039	Saúde Bucal	0,00	0,00
10.301.0039.02.000084	Manutenção das Ações da Estratégia Saúde da Família em Saúde Bucal	0,00	0,00
10.301.0041	Atenção Básica	0,00	0,00
10.301.0041.02.000094	Manutenção dos Recursos do PAB	0,00	0,00
10.301.0041.02.000108	Manutenção dos Recursos do NASF	0,00	0,00
10.301.0050	Estratégia Saúde da Família	0,00	0,00





Programa de Trabalho por Órgão e Unidade Orçamentária - Anexo
Administração Direta, Indireta ou Fundacional

Município de NAVEGANTES

Competência: 2016

10.301.0050.02.000095	Manutenção dos Recursos da Estratégia Saúde da Família	0,00	0,00
10.301.0050.02.000096	Manutenção dos Recursos do Programa de Agentes Comunitários de Saúde	0,00	0,00
Total da Unidade Orçamentária		0,00	0,00

Unidade Orçamentária: 25006 Bloco Assistência Farmacêutica

Código	Especificação	Operações especiais	Projetos
10	Saúde	0,00	0,00
10.303	Suporte Profilático e Terapêutico	0,00	0,00
10.303.0048	Farmácia Básica do Município	0,00	0,00
10.303.0048.02.000092	Manutenção da Farmácia Básica	0,00	0,00
10.303.0048.02.000109	Manutenção do Programa Hiperdia	0,00	0,00
Total da Unidade Orçamentária		0,00	0,00

Unidade Orçamentária: 25008 Bloco Investimento

Código	Especificação	Operações especiais	Projetos
10	Saúde	0,00	624.479,00
10.301	Atenção Básica	0,00	624.479,00
10.301.0047	Infra-Estrutura em Saúde	0,00	624.479,00
10.301.0047.01.000065	Construção, Reforma e Ampliação da Unidades de Saúde	0,00	624.479,00
Total da Unidade Orçamentária		0,00	624.479,00

Unidade Orçamentária: 25009 Bloco Média e Alta Complexidade Ambulatorial e Hos

Código	Especificação	Operações especiais	Projetos
10	Saúde	0,00	153.834,00
10.302	Assistência Hospitalar e Ambulatorial	0,00	153.834,00
10.302.0038	Centro de Especialidades Odontológicas	0,00	0,00
10.302.0038.02.000082	Manutenção e Funcionamento do Centro de Especialidades Odontológicas	0,00	0,00
10.302.0040	Atenção Especializada	0,00	0,00





Programa de Trabalho por Órgão e Unidade Orçamentária - Anexo
Administração Direta, Indireta ou Fundacional

Município de NAVEGANTES

Competência: 2016

10.302.0040.02.000085	Manutenção das Unidades de Atenção Especializada	0,00	0
10.302.0042	Saúde da Mulher e do Homem	0,00	0
10.302.0042.02.000087	Manutenção das Ações Básicas e Especializadas do Centro de Referência da Mulher e do Homem	0,00	0
10.302.0046	Atenção Ambulatorial e Hospitalar	0,00	0
10.302.0046.02.000107	Manut. e Func. dos Recursos de Média e Alta Complexidade, Ambulatorial e Hospitalar	0,00	0
10.302.0052	SAMU	0,00	0
10.302.0052.02.000098	Manutenção e Funcionamento do SAMU	0,00	0
10.302.0053	Centro de Atenção Psicossocial	0,00	0
10.302.0053.02.000099	Manutenção do Centro de Atenção Psicossocial	0,00	0
10.302.0102	Atendimento Hospitalar	0,00	153.834,00
10.302.0102.01.000100	Construção, Ampliação e Reforma de Unidades Hospitalares	0,00	153.834,00
Total da Unidade Orçamentária		0,00	153.834,00

Unidade Orçamentária: 25010 Bloco Vigilância em Saúde

Código	Especificação	Operações especiais	Projetos
10	Saúde	0,00	0
10.304	Vigilância Sanitária	0,00	0
10.304.0043	Vigilância Sanitária	0,00	0
10.304.0043.02.000088	Manutenção dos Recursos de Média e Alta Complexidade em Vigilância Sanitária	0,00	0
10.305	Vigilância Epidemiológica	0,00	0
10.305.0044	Centro de Vigilância Epidemiológica	0,00	0
10.305.0044.02.000089	Manutenção do Centro de Vigilância Epidemiológica	0,00	0
10.305.0045	Centro de Controle de Zoonoses	0,00	0
10.305.0045.02.000090	Manutenção e Funcionamento do Centro de Controle de Zoonoses	0,00	0
10.305.0051	Programa DST / AIDS	0,00	0
10.305.0051.02.000097	Manutenção dos Recursos do Programa DST/AIDS	0,00	0
Total da Unidade Orçamentária		0,00	0,00
Total da Unidade Gestora		0,00	1.032.514,00





Programa de Trabalho por Órgão e Unidade Orçamentária - Anexo
Administração Direta, Indireta ou Fundacional

Município de NAVEGANTES

Competência: 2016

Unidade Gestora: Fundo Municipal Direitos Criança Adoles. Navegantes

Unidade Orçamentária: 24001 Fundo Mun. dos Direitos da Criança e Adolescente

Código	Especificação	Operações especiais	Projetos
8	Assistência Social	0,00	0,00
8.243	Assistência à Criança e ao Adolescente	0,00	0,00
08.243.0101	Assistência à Criança e ao Adolescente/FIA	0,00	0,00
08.243.0101.02.000081	Manut. e Func. Fundo Mun. Direitos da Criança e do Adolescente	0,00	0,00
	Total da Unidade Orçamentária	0,00	0,00
	Total da Unidade Gestora	0,00	0,00

Unidade Gestora: Câmara Municipal de Navegantes

Unidade Orçamentária: 01001 Câmara Municipal de Vereadores

Código	Especificação	Operações especiais	Projetos
1	Legislativa	0,00	0,00
1.031	Ação Legislativa	0,00	0,00
01.031.0001	Processo Legislativo	0,00	0,00
01.031.0001.02.000001	Aplicações Diretas	0,00	0,00
	Total da Unidade Orçamentária	0,00	0,00
	Total da Unidade Gestora	0,00	0,00
	Total Geral	6.909.646,77	30.266.896,50





Demonstrativo de Funções, Subfunções e Programas por Projetos Administração Direta, Indireta ou Fundacional

Município de NAVEGANTES

Competência: 2016

Código	Especificação	Operações especiais	Projetos
01	Legislativa	0,00	0
01.031	Ação Legislativa	0,00	0
01.031.0001	Processo Legislativo	0,00	0
01.031.0001.02.000001	Aplicações Diretas	0,00	0
03	Essencial à Justiça	0,00	0
03.092	Representação Judicial e Extrajudicial	0,00	0
03.092.0004	Assessoramento Judicial e Extra-Judicial	0,00	0
03.092.0004.02.000013	Manutenção e Funcionamento da Procuradoria Geral do Município	0,00	0
03.092.0004.02.000126	Precatórios Judiciais	0,00	0
04	Administração	0,00	1.948.729
04.121	Planejamento e Orçamento	0,00	0
04.121.0015	Planejamento no Governo	0,00	0
04.121.0015.02.000011	Manutenção e Funcionamento da Diretoria de Projetos	0,00	0
04.121.0015.02.000012	Manutenção e Funcionamento da Diretoria de Captação de Recursos	0,00	0
04.122	Administração Geral	0,00	0
04.122.0002	Administração Superior	0,00	0
04.122.0002.02.000002	Manutenção e Funcionamento do Gabinete do Prefeito	0,00	0
04.122.0002.02.000005	Manutenção e Funcionamento da Diretoria de Apoio ao Vice-Prefeito	0,00	0
04.122.0005	Administração Geral	0,00	0
04.122.0005.02.000015	Manutenção e Funcionamento da Diretoria de Gestão de Bens Materiais e Serviços	0,00	0
04.122.0005.02.000017	Manutenção e Funcionamento da Diretoria de Gestão Patrimonial	0,00	0
04.122.0007	Educação Sempre Mais - Ensino Infantil	0,00	0
04.122.0007.02.000125	Manut. e Func. da Diretoria Administrativa - EI - Recursos Ordinários	0,00	0
04.122.0008	Educação Sempre Mais - Ensino Fundamental	0,00	0
04.122.0008.02.000124	Manut. e Func. da Diretoria Administrativa - EF - Recursos Ordinários	0,00	0
04.122.0061	Controle na Gestão Pública	0,00	0
04.122.0061.02.000136	Manutenção e Funcionamento da Diretoria Adm., Financeira e de Planejamento	0,00	0
04.123	Administração Financeira	0,00	1.948.729





Demonstrativo de Funções, Subfunções e Programas por Projetos Administração Direta, Indireta ou Fundacional

Município de NAVEGANTES

Competência: 2016

Código	Especificação	Operações especiais	Projetos
04.123.0006	Finanças Públicas	0,00	0
04.123.0006.02.000018	Manutenção e Funcionamento da Diretoria de Contabilidade	0,00	0
04.123.0006.02.000019	Manutenção e Funcionamento da Diretoria do Tesouro	0,00	0
04.123.0062	Nossa Arrecadação	0,00	1.948.729
04.123.0062.01.000091	Programa de Modernização Administrativa e Tributária - PMAT	0,00	1.948.729
04.126	Tecnologia da Informatização	0,00	0
04.126.0005	Administração Geral	0,00	0
04.126.0005.02.000016	Manutenção e Funcionamento da Diretoria de Tecnologia da Informação	0,00	0
04.128	Formação de Recursos Humanos	0,00	0
04.128.0005	Administração Geral	0,00	0
04.128.0005.02.000014	Manutenção e Funcionamento da Diretoria de Gestão de Recursos Humanos	0,00	0
04.129	Administração de Receitas	0,00	0
04.129.0062	Nossa Arrecadação	0,00	0
04.129.0062.02.000138	Manut. e Func. da Diretoria de Tributos Imobiliários e Dívida Ativa	0,00	0
04.129.0062.02.000139	Manut. e Func. da Diretoria de Tributos Mobiliários e Fiscalização	0,00	0
04.131	Comunicação Social	0,00	0
04.131.0003	Comunicação na área pública, um direito de cidadania.	0,00	0
04.131.0003.02.000008	Manutenção e Funcionamento da Diretoria de Comunicação Social	0,00	0
04.131.0003.02.000009	Manutenção e Funcionamento da Diretoria de Imprensa	0,00	0
04.272	Previdência do Regime Estatutário	0,00	0
04.272.0059	Nossa Previdência	0,00	0
04.272.0059.02.000116	Administração do Instituto de Previdência	0,00	0
04.272.0059.02.000157	Censo Previdenciário - Servidores Ativos	0,00	0
06	Segurança Pública	0,00	233.900
06.181	Policciamento	0,00	233.900
06.181.0027	Infraestrutura p/o Corpo de Bombeiros Militar	0,00	233.900
06.181.0027.01.000074	Aquisição de Veículos e Equipamentos para o FUMREBOM	0,00	233.900
06.181.0027.02.000102	Manutenção e Funcionamento do FUMREBOM	0,00	0





Demonstrativo de Funções, Subfunções e Programas por Projetos Administração Direta, Indireta ou Fundacional

Município de NAVEGANTES

Competência: 2016

Código	Especificação	Operações especiais	Projetos
06.181.0081	Polícia Civil - Convênio de Trânsito	0,00	0
06.181.0081.02.000105	Manutenção e Funcionamento do Convênio de Trânsito / SC - Polícia Civil	0,00	0
06.181.0082	Polícia Militar - Convênio de Trânsito	0,00	0
06.181.0082.02.000106	Manutenção e Funcionamento do Convênio de Trânsito / SC - Polícia Militar	0,00	0
06.182	Defesa Civil	0,00	0
06.182.0016	Cidade Segura	0,00	0
06.182.0016.02.000059	Manutenção e Funcionamento da Diretoria de Segurança e Defesa Social	0,00	0
06.183	Informação e Inteligência	0,00	0
06.183.0025	Trânsito Legal	0,00	0
06.183.0025.02.000075	Manutenção e Funcionamento da Diretoria Técnica - FMV	0,00	0
06.183.0025.02.000076	Manutenção e Funcionamento da Diretoria Administrativa - FMV	0,00	0
08	Assistência Social	0,00	93.391
08.241	Assistência ao Idoso	0,00	0
08.241.0031	Programa de Atenção ao Idoso - PAI	0,00	0
08.241.0031.02.000028	Manutenção e Funcionamento do Programa de Atenção ao Idoso - PAI	0,00	0
08.243	Assistência à Criança e ao Adolescente	0,00	93.391
08.243.0032	Assistência à Criança e ao Adolescente/Secretaria	0,00	0
08.243.0032.02.000023	Manutenção e Funcionamento do Conselho Tutelar	0,00	0
08.243.0032.02.000033	Manutenção e Funcionamento do Abrigo Municipal	0,00	0
08.243.0036	Programa de Erradicação do Trabalho Infantil - PETI	0,00	0
08.243.0036.02.000079	Manutenção e Funcionamento do PETI	0,00	0
08.243.0063	Pacto pela Juventude	0,00	0
08.243.0063.02.000007	Manutenção de Funcionamento das Ações do Programa Pacto pela Juventude	0,00	0
08.243.0065	Pacto pela Criança	0,00	93.391
08.243.0065.01.000003	Construção de Centros de Atenção a Criança e ao Adolescente	0,00	93.391
08.243.0065.02.000006	Manutenção de Funcionamento das Ações do Programa Pacto pela Criança	0,00	0
08.243.0065.02.000144	Manut. e Func. da Diretoria de Políticas da Criança e do Adolescente	0,00	0
08.243.0100	Assistência à Criança e ao Adolescente/FMAS	0,00	0





Demonstrativo de Funções, Subfunções e Programas por Projetos Administração Direta, Indireta ou Fundacional

Município de NAVEGANTES

Competência: 2016

Código	Especificação	Operações especiais	Projetos
08.243.0100.02.000122	Manutenção e Funcionamento do Abrigo Municipal	0,00	0
08.243.0101	Assistência à Criança e ao Adolescente/FIA	0,00	0
08.243.0101.02.000081	Manut. e Func. Fundo Mun. Direitos da Criança e do Adolescente	0,00	0
08.244	Assistência Comunitária	0,00	0
08.244.0030	Assistência Social Comunitária	0,00	0
08.244.0030.02.000035	Manutenção e Funcionamento da Diretoria de Programas Sociais	0,00	0
08.244.0033	Assistência Social	0,00	0
08.244.0033.02.000077	Manutenção e Funcionamento do Fundo Municipal de Assistência Social	0,00	0
08.244.0033.02.000152	Manutenção e Funcionamento Piso Básico Variável - SCFV	0,00	0
08.244.0033.02.000154	Manutenção e Funcionamento Piso de Alta Complexidade I - Criança/ Adolescente	0,00	0
08.244.0033.02.000155	Manutenção e Funcionamento Ações Estratégicas do Programa de Erradicação do Trabalho	0,00	0
08.244.0037	Programa Federal Bolsa Família e IGDBF	0,00	0
08.244.0037.02.000080	Manutenção e Funcionamento do Bolsa Família/IGDBF	0,00	0
08.244.0063	Pacto pela Juventude	0,00	0
08.244.0063.02.000145	Manut. e Func. da Diretoria de Políticas da Juventude	0,00	0
08.244.0064	Centro de Referência da Assistência Social - CRAS	0,00	0
08.244.0064.02.000078	Piso Básico Fixo - CRAS	0,00	0
08.244.0068	Índice de Gestão Descentralizada do Sistema Único de Assistência Social - IGDSUAS	0,00	0
08.244.0068.02.000119	Manutenção e Funcionamento do IGD SUAS	0,00	0
08.244.0069	Centro de Referência Especializado de Assistência Social - CREAS	0,00	0
08.244.0069.02.000120	Manutenção e Funcionamento PFMC2 - CREAS	0,00	0
09	Previdência Social	0,00	0
09.272	Previdência do Regime Estatutário	0,00	0
09.272.0059	Nossa Previdência	0,00	0
09.272.0059.02.000117	Benefícios Previdenciários	0,00	0
10	Saúde	0,00	1.032.514
10.301	Atenção Básica	0,00	878.679
10.301.0039	Saúde Bucal	0,00	0





Demonstrativo de Funções, Subfunções e Programas por Projetos Administração Direta, Indireta ou Fundacional

Município de NAVEGANTES

Competência: 2016

Código	Especificação	Operações especiais	Projetos
10.301.0039.02.000084	Manutenção das Ações da Estratégia Saúde da Família em Saúde Bucal	0,00	0
10.301.0041	Atenção Básica	0,00	0
10.301.0041.02.000094	Manutenção dos Recursos do PAB	0,00	0
10.301.0041.02.000108	Manutenção dos Recursos do NASF	0,00	0
10.301.0047	Infra-Estrutura em Saúde	0,00	624.479
10.301.0047.01.000065	Construção, Reforma e Ampliação da Unidades de Saúde	0,00	624.479
10.301.0049	Serviços de Saúde	0,00	254.200
10.301.0049.01.000067	Aquisição de Veículos p/Saúde	0,00	254.200
10.301.0049.02.000093	Manutenção e Funcionamento do Fundo Municipal de Saúde	0,00	0
10.301.0050	Estratégia Saúde da Família	0,00	0
10.301.0050.02.000095	Manutenção dos Recursos da Estratégia Saúde da Família	0,00	0
10.301.0050.02.000096	Manutenção dos Recursos do Programa de Agentes Comunitários de Saúde	0,00	0
10.302	Assistência Hospitalar e Ambulatorial	0,00	153.834
10.302.0038	Centro de Especialidades Odontológicas	0,00	0
10.302.0038.02.000082	Manutenção e Funcionamento do Centro de Especialidades Odontológicas	0,00	0
10.302.0040	Atenção Especializada	0,00	0
10.302.0040.02.000085	Manutenção das Unidades de Atenção Especializada	0,00	0
10.302.0042	Saúde da Mulher e do Homem	0,00	0
10.302.0042.02.000087	Manutenção das Ações Básicas e Especializadas do Centro de Referência da Mulher e do Homem	0,00	0
10.302.0046	Atenção Ambulatorial e Hospitalar	0,00	0
10.302.0046.02.000107	Manut. e Func. dos Recursos de Média e Alta Complexidade, Ambulatorial e Hospitalar	0,00	0
10.302.0052	SAMU	0,00	0
10.302.0052.02.000098	Manutenção e Funcionamento do SAMU	0,00	0
10.302.0053	Centro de Atenção Psicossocial	0,00	0
10.302.0053.02.000099	Manutenção do Centro de Atenção Psicossocial	0,00	0
10.302.0102	Atendimento Hospitalar	0,00	153.834
10.302.0102.01.000100	Construção, Ampliação e Reforma de Unidades Hospitalares	0,00	153.834





Demonstrativo de Funções, Subfunções e Programas por Projetos Administração Direta, Indireta ou Fundacional

Município de NAVEGANTES

Competência: 2016

Código	Especificação	Operações especiais	Projetos
10.302.0102.02.000073	Manutenção e Funcionamento da Diretoria Administrativa - FHMN	0,00	0
10.302.0102.02.000074	Manutenção e Funcionamento da Diretoria Clínica - FHMN	0,00	0
10.303	Suporte Profilático e Terapêutico	0,00	0
10.303.0048	Farmácia Básica do Município	0,00	0
10.303.0048.02.000092	Manutenção da Farmácia Básica	0,00	0
10.303.0048.02.000109	Manutenção do Programa Hiperdia	0,00	0
10.304	Vigilância Sanitária	0,00	0
10.304.0043	Vigilância Sanitária	0,00	0
10.304.0043.02.000088	Manutenção dos Recursos de Média e Alta Complexidade em Vigilância Sanitária	0,00	0
10.305	Vigilância Epidemiológica	0,00	0
10.305.0044	Centro de Vigilância Epidemiológica	0,00	0
10.305.0044.02.000089	Manutenção do Centro de Vigilância Epidemiológica	0,00	0
10.305.0045	Centro de Controle de Zoonoses	0,00	0
10.305.0045.02.000090	Manutenção e Funcionamento do Centro de Controle de Zoonoses	0,00	0
10.305.0051	Programa DST / AIDS	0,00	0
10.305.0051.02.000097	Manutenção dos Recursos do Programa DST/AIDS	0,00	0
11	Trabalho	0,00	0
11.333	Empregabilidade	0,00	0
11.333.0056	Investe e Cresce Navegantes	0,00	0
11.333.0056.02.000143	Manut. e Func. da Diretoria do Sine	0,00	0
11.334	Fomento ao Trabalho	0,00	0
11.334.0056	Investe e Cresce Navegantes	0,00	0
11.334.0056.02.000141	Manut. e Func. da Diretoria de Indústria e Comércio	0,00	0
12	Educação	0,00	6.974.364
12.306	Alimentação e Nutrição	0,00	0
12.306.0011	Alimentando com Carinho - Ensino Fundamental/EJA	0,00	0
12.306.0011.02.000049	Programa Merenda Escolar - Ensino Fundamental	0,00	0
12.306.0012	Alimentando com Carinho - Ensino Infantil	0,00	0





Demonstrativo de Funções, Subfunções e Programas por Projetos Administração Direta, Indireta ou Fundacional

Município de NAVEGANTES

Competência: 2016

Código	Especificação	Operações especiais	Projetos
12.306.0012.02.000050	Programa Merenda Escolar - Ensino Infantil	0,00	0
12.306.0013	Alimentando com Carinho - Creches	0,00	0
12.306.0013.02.000051	Programa Merenda Escolar - Creches	0,00	0
12.361	Ensino Fundamental	0,00	5.249.472
12.361.0008	Educação Sempre Mais - Ensino Fundamental	0,00	5.249.472
12.361.0008.01.000019	Programa Escola Nova - Ensino Fundamental	0,00	5.204.917
12.361.0008.01.000020	Aquisição de Equipamentos de Informática	0,00	44.555
12.361.0008.02.000037	Manutenção e Funcionamento da Diretoria Administrativa - Ensino Fundamental	0,00	0
12.361.0008.02.000038	Manutenção e Funcionamento da Diretoria Pedagógica - Ensino Fundamental	0,00	0
12.361.0008.02.000039	Manutenção e Funcionamento da Diretoria de Projetos Educacionais - Ensino Fundamental	0,00	0
12.361.0008.02.000040	Manutenção e Funcionamento dos Recursos do FUNDEB - 60% - EF	0,00	0
12.361.0008.02.000041	Manutenção e Funcionamento dos Recursos do FUNDEB - 40% - EF	0,00	0
12.361.0008.02.000044	Manutenção e Funcionamento dos Recursos do Salário Educação - EF	0,00	0
12.361.0014	Transporte Escolar p/Todos	0,00	0
12.361.0014.02.000026	Transporte p/Todos - Município	0,00	0
12.361.0014.02.000052	Transporte p/Todos - Estado	0,00	0
12.361.0014.02.000053	Transporte p/Todos - União	0,00	0
12.365	Educação Infantil	0,00	1.724.891
12.365.0007	Educação Sempre Mais - Ensino Infantil	0,00	1.724.891
12.365.0007.01.000018	Programa Escola Nova - Ensino Infantil	0,00	1.724.891
12.365.0007.02.000042	Manutenção e Funcionamento dos Recursos do FUNDEB - 60% - EI	0,00	0
12.365.0007.02.000043	Manutenção e Funcionamento dos Recursos do FUNDEB - 40% - EI	0,00	0
12.365.0007.02.000046	Manutenção e Funcionamento dos Recursos do Salário Educação - EI	0,00	0
12.365.0007.02.000054	Manutenção e Funcionamento da Diretoria Administrativa - Ensino Infantil	0,00	0
12.365.0007.02.000055	Manutenção e Funcionamento da Diretoria Pedagógica - Ensino Infantil	0,00	0
12.365.0007.02.000056	Manutenção e Funcionamento da Diretoria de Projetos Educacionais - Ensino Infantil	0,00	0
12.366	Educação de Jovens e Adultos	0,00	0
12.366.0010	Educação Sempre Mais - Educação de Jovens e Adultos	0,00	0





Demonstrativo de Funções, Subfunções e Programas por Projetos Administração Direta, Indireta ou Fundacional

Município de NAVEGANTES

Competência: 2016

Código	Especificação	Operações especiais	Projetos
12.366.0010.02.000048	Manutenção e Funcionamento da Educação de Jovens e Adultos - EF	0,00	0
12.367	Educação Especial	0,00	0
12.367.0009	Educação Sempre Mais - Ensino Especial	0,00	0
12.367.0009.02.000047	Manutenção e Funcionamento da Educação Especial	0,00	0
13	Cultura	0,00	53.440
13.392	Difusão Cultural	0,00	53.440
13.392.0023	Cultura p/Todos	0,00	53.440
13.392.0023.01.000088	Construção e Aquisição de Equipamentos para a Praça dos Esportes e da Cultura	0,00	53.440
13.392.0023.02.000069	Manutenção e Funcionamento da Diretoria Técnica	0,00	0
13.392.0023.02.000070	Manutenção e Funcionamento da Diretoria Administrativa	0,00	0
13.392.0073	Realização de Eventos Culturais	0,00	0
13.392.0073.02.000128	Manutenção e Funcionamento de Eventos Culturais	0,00	0
13.392.0074	Fomento à Cultura	0,00	0
13.392.0074.02.000146	Manutenção e Funcionamento da Lei de Incentivo à Cultura	0,00	0
13.392.0075	Fundo Municipal de Cultura	0,00	0
13.392.0075.02.000129	Manutenção e Funcionamento do Fundo Municipal de Cultura	0,00	0
15	Urbanismo	0,00	625.370
15.451	Infra-Estrutura Urbana	0,00	625.370
15.451.0058	Drenagem Urbana - Macro Drenagem	0,00	625.370
15.451.0058.01.000076	Drenagem Urbana Sustentável - Macro Drenagem	0,00	625.370
15.452	Serviços Urbanos	0,00	0
15.452.0019	Cidade Limpa e Urbanizada	0,00	0
15.452.0019.02.000061	Manutenção e Funcionamento da Diretoria de Operações	0,00	0
15.452.0019.02.000062	Manutenção e Funcionamento da Diretoria de Serviços Públicos / Serviços Urbanos	0,00	0
15.452.0019.02.000064	Manutenção e Funcionamento da Diretoria de Controle de Materiais e Serviços	0,00	0
17	Saneamento	0,00	0
17.512	Saneamento Básico Urbano	0,00	0
17.512.0057	Sanear	0,00	0





Demonstrativo de Funções, Subfunções e Programas por Projetos Administração Direta, Indireta ou Fundacional

Município de NAVEGANTES

Competência: 2016

Código	Especificação	Operações especiais	Projetos
17.512.0057.02.000114	Manut. e Func.da Dir. Adm. Fin.Planejamento e Projetos	0,00	0
17.512.0057.02.000115	Manut. e Func.da Dir. de Operações,Expensão e Comércio	0,00	0
18	Gestão Ambiental	0,00	340
18.541	Preservação e Conservação Ambiental	0,00	0
18.541.0022	Gestão Ambiental Eficaz	0,00	0
18.541.0022.02.000067	Manutenção e Funcionamento da Diretoria Técnica	0,00	0
18.541.0103	Desenvolvimento Sustentável	0,00	0
18.541.0103.02.000147	Recursos da Compensação Ambiental	0,00	0
18.542	Controle Ambiental	0,00	340
18.542.0022	Gestão Ambiental Eficaz	0,00	340
18.542.0022.01.000036	Aquisição de Veículos, Máquinas e Equipamentos para a FUMAN	0,00	340
18.542.0022.02.000068	Manutenção e Funcionamento da Diretoria Administrativa	0,00	0
20	Agricultura	0,00	0
20.605	Abastecimento	0,00	0
20.605.0029	Apoio ao Desenvolvimento da Pesca Artesanal	0,00	0
20.605.0029.02.000058	Manutenção e Funcionamento da Diretoria de Apoio ao Desenvolvimento da Pesca Artesanal	0,00	0
20.606	Extensão Rural	0,00	0
20.606.0028	Desenvolvimento Agrícola	0,00	0
20.606.0028.02.000057	Manutenção e Funcionamento da Diretoria de Apoio à Agricultura e à Pecuária	0,00	0
23	Comércio e Serviços	0,00	0
23.694	Serviços Financeiros	0,00	0
23.694.0056	Investe e Cresce Navegantes	0,00	0
23.694.0056.02.000140	Manut. e Func. da Diretoria de Movimento Econômico	0,00	0
23.695	Turismo	0,00	0
23.695.0017	Incentivar o turismo é obter sucesso	0,00	0
23.695.0017.02.000060	Manutenção e Funcionamento da Diretoria de Eventos e Marketing	0,00	0
25	Energia	0,00	3.400.674
25.752	Energia Elétrica	0,00	3.400.674





Demonstrativo de Funções, Subfunções e Programas por Projetos Administração Direta, Indireta ou Fundacional

Município de NAVEGANTES

Competência: 2016

Código	Especificação	Operações especiais	Projetos
25.752.0018	Cidade Iluminada	0,00	3.400.674
25.752.0018.01.000043	Ampliação da Rede de Iluminação Pública	0,00	3.400.674
25.752.0018.02.000065	Manutenção e Funcionamento dos Recursos da COSIP	0,00	0
26	Transporte	0,00	15.802.692
26.782	Transporte Rodoviário	0,00	15.802.692
26.782.0019	Cidade Limpa e Urbanizada	0,00	15.779.362
26.782.0019.01.000039	Pavimentação de Vias Públicas	0,00	15.779.362
26.782.0019.02.000063	Manutenção e Funcionamento da Diretoria de Pavimentações	0,00	0
26.782.0021	Frota Municipal	0,00	23.330
26.782.0021.01.000042	Aquisição de Máquinas e Equipamentos para a Secretaria de Obras	0,00	23.330
26.782.0021.02.000066	Manutenção e Funcionamento da Frota Municipal	0,00	0
27	Desporto e Lazer	0,00	101.479
27.811	Desporto de Rendimento	0,00	0
27.811.0078	Bolsa Atleta	0,00	0
27.811.0078.02.000130	Manutenção e Funcionamento da Bolsa Atleta	0,00	0
27.811.0079	Fundel - Fundo de Desenvolvimento do Esporte e do Lazer	0,00	0
27.811.0079.02.000131	Manutenção dos Recursos do FUNDEL destinados ao Esporte e Lazer	0,00	0
27.811.0079.02.000132	Manutenção dos Recursos do FUNDEL destinados a Eventos Desportivos Locais	0,00	0
27.811.0079.02.000133	Manutenção dos Recursos do FUNDEL destinados ao Esporte de Rendimento	0,00	0
27.811.0079.02.000134	Manutenção dos Recursos do FUNDEL	0,00	0
27.812	Desporto Comunitário	0,00	101.479
27.812.0024	Navegantes é Esporte	0,00	0
27.812.0024.02.000072	Manutenção e Funcionamento da Diretoria Administrativa	0,00	0
27.812.0076	Esporte e Lazer	0,00	101.479
27.812.0076.01.000005	Construção de Áreas Esportivas	0,00	101.479
27.812.0077	Diretoria Técnica - FME	0,00	0
27.812.0077.02.000071	Manutenção e Funcionamento da Diretoria Técnica	0,00	0
28	Encargos Especiais	6.909.646,77	0





Demonstrativo de Funções, Subfunções e Programas por Projetos Administração Direta, Indireta ou Fundacional

Município de NAVEGANTES

Competência: 2016

Código	Especificação	Operações especiais	Projetos
28.843	Serviço da Dívida Interna	4.770.425,35	0
28.843.0006	Finanças Públicas	4.770.425,35	0
28.843.0006.09.000001	Amortização da Dívida Pública	4.770.425,35	0
28.846	Outros Encargos Especiais	2.139.221,42	0
28.846.0006	Finanças Públicas	1.948.256,90	0
28.846.0006.09.000002	Programa de Formação do Patrimônio do Servidor Público - PASEP	1.948.256,90	0
28.846.0059	Nossa Previdência	190.964,52	0
28.846.0059.09.000003	Programa de Formação do Patrimônio do Servidor Público - PASEP	190.964,52	0
	Total Geral	6.909.646,77	30.266.896,5



Anexo 8 - Consolidado

Município de NAVEGANTES

Competência: 2016

Código	Especificação	Ordinário	Vinculado	Total
01	Legislativa	3.445.898,78	0,00	3.445.898,78
01.031	Ação Legislativa	3.445.898,78	0,00	3.445.898,78
01.031.0001	Processo Legislativo	3.445.898,78	0,00	3.445.898,78
01.031.0001.02.000001	Aplicações Diretas	3.445.898,78	0,00	3.445.898,78
03	Essencial à Justiça	1.909.635,25	0,00	1.909.635,25
03.092	Representação Judicial e Extrajudicial	1.909.635,25	0,00	1.909.635,25
03.092.0004	Assessoramento Judicial e Extra-Judicial	1.909.635,25	0,00	1.909.635,25
03.092.0004.02.000013	Manutenção e Funcionamento da Procuradoria Geral do Município	1.401.312,53	0,00	1.401.312,53
03.092.0004.02.000126	Precatórios Judiciais	508.322,72	0,00	508.322,72
04	Administração	14.373.373,80	2.981.040,89	17.354.414,69
04.121	Planejamento e Orçamento	2.323.757,90	0,00	2.323.757,90
04.121.0015	Planejamento no Governo	2.323.757,90	0,00	2.323.757,90
04.121.0015.02.000011	Manutenção e Funcionamento da Diretoria de Projetos	2.273.761,57	0,00	2.273.761,57
04.121.0015.02.000012	Manutenção e Funcionamento da Diretoria de Captação de Recursos	49.996,33	0,00	49.996,33
04.122	Administração Geral	4.533.399,98	0,00	4.533.399,98
04.122.0002	Administração Superior	2.593.164,37	0,00	2.593.164,37
04.122.0002.02.000002	Manutenção e Funcionamento do Gabinete do Prefeito	2.209.827,25	0,00	2.209.827,25
04.122.0002.02.000005	Manutenção e Funcionamento da Diretoria de Apoio ao Vice-Prefeito	383.337,12	0,00	383.337,12
04.122.0005	Administração Geral	1.376.178,42	0,00	1.376.178,42
04.122.0005.02.000015	Manutenção e Funcionamento da Diretoria de Gestão de Bens Materiais e Serviços	1.319.934,88	0,00	1.319.934,88
04.122.0005.02.000017	Manutenção e Funcionamento da Diretoria de Gestão Patrimonial	56.243,54	0,00	56.243,54
04.122.0007	Educação Sempre Mais - Ensino Infantil	32.277,03	0,00	32.277,03
04.122.0007.02.000125	Manut. e Func. da Diretoria Administrativa - EI - Recursos Ordinários	32.277,03	0,00	32.277,03
04.122.0008	Educação Sempre Mais - Ensino Fundamental	96.517,09	0,00	96.517,09
04.122.0008.02.000124	Manut. e Func. da Diretoria Administrativa - EF - Recursos Ordinários	96.517,09	0,00	96.517,09
04.122.0061	Controle na Gestão Pública	435.263,07	0,00	435.263,07
04.122.0061.02.000136	Manutenção e Funcionamento da Diretoria Adm., Financeira e de Planejamento	435.263,07	0,00	435.263,07
04.123	Administração Financeira	1.926.785,34	1.948.729,50	3.875.514,84
04.123.0006	Finanças Públicas	1.926.785,34	0,00	1.926.785,34
04.123.0006.02.000018	Manutenção e Funcionamento da Diretoria de Contabilidade	652.685,63	0,00	652.685,63
04.123.0006.02.000019	Manutenção e Funcionamento da Diretoria do Tesouro	1.274.099,71	0,00	1.274.099,71
04.123.0062	Nossa Arrecadação	0,00	1.948.729,50	1.948.729,50
04.123.0062.01.000091	Programa de Modernização Administrativa e Tributária - PMAT	0,00	1.948.729,50	1.948.729,50
04.126	Tecnologia da Informatização	54.973,03	0,00	54.973,03
04.126.0005	Administração Geral	54.973,03	0,00	54.973,03
04.126.0005.02.000016	Manutenção e Funcionamento da Diretoria de Tecnologia da Informação	54.973,03	0,00	54.973,03
04.128	Formação de Recursos Humanos	4.427.185,38	0,00	4.427.185,38
04.128.0005	Administração Geral	4.427.185,38	0,00	4.427.185,38
04.128.0005.02.000014	Manutenção e Funcionamento da Diretoria de Gestão de Recursos Humanos	4.427.185,38	0,00	4.427.185,38
04.129	Administração de Receitas	462.386,38	0,00	462.386,38
04.129.0062	Nossa Arrecadação	462.386,38	0,00	462.386,38

Município de NAVEGANTES
Competência: 2016

Código	Especificação	Ordinário	Vinculado	Total
04.129.0062.02.000138	Manut. e Func. da Diretoria de Tributos Imobiliários e Dívida Ativa	274.843,25	0,00	274.843,25
04.129.0062.02.000139	Manut. e Func. da Diretoria de Tributos Mobiliários e Fiscalização	187.543,13	0,00	187.543,13
04.131	Comunicação Social	644.885,79	0,00	644.885,79
04.131.0003	Comunicação na área pública, um direito de cidadania.	644.885,79	0,00	644.885,79
04.131.0003.02.000008	Manutenção e Funcionamento da Diretoria de Comunicação Social	477.947,02	0,00	477.947,02
04.131.0003.02.000009	Manutenção e Funcionamento da Diretoria de Imprensa	166.938,77	0,00	166.938,77
04.272	Previdência do Regime Estatutário	0,00	1.032.311,39	1.032.311,39
04.272.0059	Nossa Previdência	0,00	1.032.311,39	1.032.311,39
04.272.0059.02.000116	Administração do Instituto de Previdência	0,00	940.655,31	940.655,31
04.272.0059.02.000157	Censo Previdenciário - Servidores Ativos	0,00	91.656,08	91.656,08
06	Segurança Pública	1.720.861,41	1.645.004,18	3.365.865,59
06.181	Policiamento	0,00	1.147.463,72	1.147.463,72
06.181.0027	Infraestrutura p/o Corpo de Bombeiros Militar	0,00	772.821,41	772.821,41
06.181.0027.01.000074	Aquisição de Veículos e Equipamentos para o FUMREBOM	0,00	233.900,00	233.900,00
06.181.0027.02.000102	Manutenção e Funcionamento do FUMREBOM	0,00	538.921,41	538.921,41
06.181.0081	Polícia Civil - Convênio de Trânsito	0,00	136.218,99	136.218,99
06.181.0081.02.000105	Manutenção e Funcionamento do Convênio de Trânsito / SC - Polícia Civil	0,00	136.218,99	136.218,99
06.181.0082	Polícia Militar - Convênio de Trânsito	0,00	238.423,32	238.423,32
06.181.0082.02.000106	Manutenção e Funcionamento do Convênio de Trânsito / SC - Polícia Militar	0,00	238.423,32	238.423,32
06.182	Defesa Civil	944.543,62	0,00	944.543,62
06.182.0016	Cidade Segura	944.543,62	0,00	944.543,62
06.182.0016.02.000059	Manutenção e Funcionamento da Diretoria de Segurança e Defesa Social	944.543,62	0,00	944.543,62
06.183	Informação e Inteligência	776.317,79	497.540,46	1.273.858,25
06.183.0025	Trânsito Legal	776.317,79	497.540,46	1.273.858,25
06.183.0025.02.000075	Manutenção e Funcionamento da Diretoria Técnica - FMV	0,00	459.949,16	459.949,16
06.183.0025.02.000076	Manutenção e Funcionamento da Diretoria Administrativa - FMV	776.317,79	37.591,30	813.909,09
08	Assistência Social	4.578.576,02	446.053,52	5.024.629,54
08.241	Assistência ao Idoso	105.928,56	0,00	105.928,56
08.241.0031	Programa de Atenção ao Idoso - PAI	105.928,56	0,00	105.928,56
08.241.0031.02.000028	Manutenção e Funcionamento do Programa de Atenção ao Idoso - PAI	105.928,56	0,00	105.928,56
08.243	Assistência à Criança e ao Adolescente	1.613.408,81	60.493,20	1.673.902,01
08.243.0032	Assistência à Criança e ao Adolescente/Secretaria	512.053,13	0,00	512.053,13
08.243.0032.02.000023	Manutenção e Funcionamento do Conselho Tutelar	479.948,23	0,00	479.948,23
08.243.0032.02.000033	Manutenção e Funcionamento do Abrigo Municipal	32.104,90	0,00	32.104,90
08.243.0036	Programa de Erradicação do Trabalho Infantil - PETI	0,00	18.000,00	18.000,00
08.243.0036.02.000079	Manutenção e Funcionamento do PETI	0,00	18.000,00	18.000,00
08.243.0063	Pacto pela Juventude	2.343,00	0,00	2.343,00
08.243.0063.02.000007	Manutenção de Funcionamento das Ações do Programa Pacto pela Juventude	2.343,00	0,00	2.343,00
08.243.0065	Pacto pela Criança	1.085.739,76	26.975,70	1.112.715,46
08.243.0065.01.000003	Construção de Centros de Atenção a Criança e ao Adolescente	66.415,50	26.975,70	93.391,20
08.243.0065.02.000006	Manutenção de Funcionamento das Ações do Programa Pacto pela Criança	46.255,87	0,00	46.255,87

Município de NAVEGANTES

Competência: 2016

Código	Especificação	Ordinário	Vinculado	Total
08.243.0065.02.000144	Manut. e Func. da Diretoria de Políticas da Criança e do Adolescente	973.068,39	0,00	973.068,39
08.243.0100	Assistência à Criança e ao Adolescente/FMAS	0,00	10.017,50	10.017,50
08.243.0100.02.000122	Manutenção e Funcionamento do Abrigo Municipal	0,00	10.017,50	10.017,50
08.243.0101	Assistência à Criança e ao Adolescente/FIA	13.272,92	5.500,00	18.772,92
08.243.0101.02.000081	Manut. e Func. Fundo Mun. Direitos da Criança e do Adolescente	13.272,92	5.500,00	18.772,92
08.244	Assistência Comunitária	2.859.238,65	385.560,32	3.244.798,97
08.244.0030	Assistência Social Comunitária	2.804.957,52	0,00	2.804.957,52
08.244.0030.02.000035	Manutenção e Funcionamento da Diretoria de Programas Sociais	2.804.957,52	0,00	2.804.957,52
08.244.0033	Assistência Social	11.544,29	201.808,72	213.353,01
08.244.0033.02.000077	Manutenção e Funcionamento do Fundo Municipal de Assistência Social	11.544,29	34,40	11.578,69
08.244.0033.02.000152	Manutenção e Funcionamento Piso Básico Variável - SCFV	0,00	117.152,40	117.152,40
08.244.0033.02.000154	Manutenção e Funcionamento Piso de Alta Complexidade I - Criança/ Adolescente	0,00	49.666,70	49.666,70
08.244.0033.02.000155	Manutenção e Funcionamento Ações Estratégicas do Programa de Erradicação do Trabalho	0,00	34.955,22	34.955,22
08.244.0037	Programa Federal Bolsa Família e IGDBF	0,00	49.452,35	49.452,35
08.244.0037.02.000080	Manutenção e Funcionamento do Bolsa Família/IGDBF	0,00	49.452,35	49.452,35
08.244.0063	Pacto pela Juventude	42.736,84	0,00	42.736,84
08.244.0063.02.000145	Manut. e Func. da Diretoria de Políticas da Juventude	42.736,84	0,00	42.736,84
08.244.0064	Centro de Referência da Assistência Social - CRAS	0,00	14.944,37	14.944,37
08.244.0064.02.000078	Piso Básico Fixo - CRAS	0,00	14.944,37	14.944,37
08.244.0068	Índice de Gestão Descentralizada do Sistema Único de Assistência Social - IGDSUAS	0,00	8.910,32	8.910,32
08.244.0068.02.000119	Manutenção e Funcionamento do IGD SUAS	0,00	8.910,32	8.910,32
08.244.0069	Centro de Referência Especializado de Assistência Social - CREAS	0,00	110.444,56	110.444,56
08.244.0069.02.000120	Manutenção e Funcionamento PFMC2 - CREAS	0,00	110.444,56	110.444,56
09	Previdência Social	0,00	6.485.996,08	6.485.996,08
09.272	Previdência do Regime Estatutário	0,00	6.485.996,08	6.485.996,08
09.272.0059	Nossa Previdência	0,00	6.485.996,08	6.485.996,08
09.272.0059.02.000117	Benefícios Previdenciários	0,00	6.485.996,08	6.485.996,08
10	Saúde	28.828.070,37	11.759.565,98	40.587.636,35
10.301	Atenção Básica	28.418.069,31	6.623.554,84	35.041.624,15
10.301.0039	Saúde Bucal	0,00	299.556,94	299.556,94
10.301.0039.02.000084	Manutenção das Ações da Estratégia Saúde da Família em Saúde Bucal	0,00	299.556,94	299.556,94
10.301.0041	Atenção Básica	0,00	2.502.559,60	2.502.559,60
10.301.0041.02.000094	Manutenção dos Recursos do PAB	0,00	2.274.517,48	2.274.517,48
10.301.0041.02.000108	Manutenção dos Recursos do NASF	0,00	228.042,12	228.042,12
10.301.0047	Infra-Estrutura em Saúde	0,00	624.479,11	624.479,11
10.301.0047.01.000065	Construção, Reforma e Ampliação da Unidades de Saúde	0,00	624.479,11	624.479,11
10.301.0049	Serviços de Saúde	28.418.069,31	584.158,61	29.002.227,92
10.301.0049.01.000067	Aquisição de Veículos p/Saúde	0,00	254.200,00	254.200,00
10.301.0049.02.000093	Manutenção e Funcionamento do Fundo Municipal de Saúde	28.418.069,31	329.958,61	28.748.027,92
10.301.0050	Estratégia Saúde da Família	0,00	2.612.800,58	2.612.800,58
10.301.0050.02.000095	Manutenção dos Recursos da Estratégia Saúde da Família	0,00	1.646.448,60	1.646.448,60
10.301.0050.02.000096	Manutenção dos Recursos do Programa de Agentes	0,00	966.351,98	966.351,98

Município de NAVEGANTES

Competência: 2016

Código	Especificação	Ordinário	Vinculado	Total
10.301.0050.02.000096	Comunitários de Saúde	0,00	966.351,98	966.351,98
10.302	Assistência Hospitalar e Ambulatorial	216.774,80	3.844.528,43	4.061.303,23
10.302.0038	Centro de Especialidades Odontológicas	0,00	92.622,37	92.622,37
10.302.0038.02.000082	Manutenção e Funcionamento do Centro de Especialidades Odontológicas	0,00	92.622,37	92.622,37
10.302.0040	Atenção Especializada	0,00	2.876,80	2.876,80
10.302.0040.02.000085	Manutenção das Unidades de Atenção Especializada	0,00	2.876,80	2.876,80
10.302.0042	Saúde da Mulher e do Homem	870,00	0,00	870,00
10.302.0042.02.000087	Manutenção das Ações Básicas e Especializadas do Centro de Referência da Mulher e do Homem	870,00	0,00	870,00
10.302.0046	Atenção Ambulatorial e Hospitalar	197.205,44	3.217.812,15	3.415.017,59
10.302.0046.02.000107	Manut. e Func. dos Recursos de Média e Alta Complexidade, Ambulatorial e Hospitalar	197.205,44	3.217.812,15	3.415.017,59
10.302.0052	SAMU	0,00	159.951,26	159.951,26
10.302.0052.02.000098	Manutenção e Funcionamento do SAMU	0,00	159.951,26	159.951,26
10.302.0053	Centro de Atenção Psicossocial	0,00	200.701,82	200.701,82
10.302.0053.02.000099	Manutenção do Centro de Atenção Psicossocial	0,00	200.701,82	200.701,82
10.302.0102	Atendimento Hospitalar	18.699,36	170.564,03	189.263,39
10.302.0102.01.000100	Construção, Ampliação e Reforma de Unidades Hospitalares	6.707,89	147.127,00	153.834,89
10.302.0102.02.000073	Manutenção e Funcionamento da Diretoria Administrativa - FHMN	2.569,79	23.437,03	26.006,82
10.302.0102.02.000074	Manutenção e Funcionamento da Diretoria Clínica - FHMN	9.421,68	0,00	9.421,68
10.303	Suporte Profilático e Terapêutico	137.761,31	646.161,05	783.922,36
10.303.0048	Farmácia Básica do Município	137.761,31	646.161,05	783.922,36
10.303.0048.02.000092	Manutenção da Farmácia Básica	137.761,31	643.319,05	781.080,36
10.303.0048.02.000109	Manutenção do Programa Hiperdia	0,00	2.842,00	2.842,00
10.304	Vigilância Sanitária	0,00	418.596,81	418.596,81
10.304.0043	Vigilância Sanitária	0,00	418.596,81	418.596,81
10.304.0043.02.000088	Manutenção dos Recursos de Média e Alta Complexidade em Vigilância Sanitária	0,00	418.596,81	418.596,81
10.305	Vigilância Epidemiológica	55.464,95	226.724,85	282.189,80
10.305.0044	Centro de Vigilância Epidemiológica	0,00	188.699,35	188.699,35
10.305.0044.02.000089	Manutenção do Centro de Vigilância Epidemiológica	0,00	188.699,35	188.699,35
10.305.0045	Centro de Controle de Zoonoses	55.464,95	0,00	55.464,95
10.305.0045.02.000090	Manutenção e Funcionamento do Centro de Controle de Zoonoses	55.464,95	0,00	55.464,95
10.305.0051	Programa DST / AIDS	0,00	38.025,50	38.025,50
10.305.0051.02.000097	Manutenção dos Recursos do Programa DST/AIDS	0,00	38.025,50	38.025,50
11	Trabalho	2.137.303,73	0,00	2.137.303,73
11.333	Empregabilidade	32.591,46	0,00	32.591,46
11.333.0056	Investe e Cresce Navegantes	32.591,46	0,00	32.591,46
11.333.0056.02.000143	Manut. e Func. da Diretoria do Sine	32.591,46	0,00	32.591,46
11.334	Fomento ao Trabalho	2.104.712,27	0,00	2.104.712,27
11.334.0056	Investe e Cresce Navegantes	2.104.712,27	0,00	2.104.712,27
11.334.0056.02.000141	Manut. e Func. da Diretoria de Indústria e Comércio	2.104.712,27	0,00	2.104.712,27
12	Educação	20.607.651,94	66.608.541,10	87.216.193,04
12.306	Alimentação e Nutrição	646.313,49	2.017.532,05	2.663.845,54
12.306.0011	Alimentando com Carinho - Ensino Fundamental/EJA	360.582,37	784.543,15	1.145.125,52
12.306.0011.02.000049	Programa Merenda Escolar - Ensino Fundamental	360.582,37	784.543,15	1.145.125,52

Município de NAVEGANTES
Competência: 2016

Código	Especificação	Ordinário	Vinculado	Total
12.306.0012	Alimentando com Carinho - Ensino Infantil	40.006,26	327.458,44	367.464,70
12.306.0012.02.000050	Programa Merenda Escolar - Ensino Infantil	40.006,26	327.458,44	367.464,70
12.306.0013	Alimentando com Carinho - Creches	245.724,86	905.530,46	1.151.255,32
12.306.0013.02.000051	Programa Merenda Escolar - Creches	245.724,86	905.530,46	1.151.255,32
12.361	Ensino Fundamental	9.678.977,87	37.845.552,27	47.524.530,14
12.361.0008	Educação Sempre Mais - Ensino Fundamental	9.602.559,76	37.495.975,77	47.098.535,53
12.361.0008.01.000019	Programa Escola Nova - Ensino Fundamental	635.294,15	4.569.623,31	5.204.917,46
12.361.0008.01.000020	Aquisição de Equipamentos de Informática	44.555,00	0,00	44.555,00
12.361.0008.02.000037	Manutenção e Funcionamento da Diretoria Administrativa - Ensino Fundamental	2.672.190,32	0,00	2.672.190,32
12.361.0008.02.000038	Manutenção e Funcionamento da Diretoria Pedagógica - Ensino Fundamental	5.738.270,41	0,00	5.738.270,41
12.361.0008.02.000039	Manutenção e Funcionamento da Diretoria de Projetos Educacionais - Ensino Fundamental	512.249,88	0,00	512.249,88
12.361.0008.02.000040	Manutenção e Funcionamento dos Recursos do FUNDEB - 60% - EF	0,00	21.610.657,11	21.610.657,11
12.361.0008.02.000041	Manutenção e Funcionamento dos Recursos do FUNDEB - 40% - EF	0,00	8.407.583,99	8.407.583,99
12.361.0008.02.000044	Manutenção e Funcionamento dos Recursos do Salário Educação - EF	0,00	2.908.111,36	2.908.111,36
12.361.0014	Transporte Escolar p/Todos	76.418,11	349.576,50	425.994,61
12.361.0014.02.000026	Transporte p/Todos - Município	76.418,11	0,00	76.418,11
12.361.0014.02.000052	Transporte p/Todos - Estado	0,00	330.442,50	330.442,50
12.361.0014.02.000053	Transporte p/Todos - União	0,00	19.134,00	19.134,00
12.365	Educação Infantil	10.184.260,48	26.509.080,20	36.693.340,68
12.365.0007	Educação Sempre Mais - Ensino Infantil	10.184.260,48	26.509.080,20	36.693.340,68
12.365.0007.01.000018	Programa Escola Nova - Ensino Infantil	999,00	1.723.892,63	1.724.891,63
12.365.0007.02.000042	Manutenção e Funcionamento dos Recursos do FUNDEB - 60% - EI	0,00	23.126.816,27	23.126.816,27
12.365.0007.02.000043	Manutenção e Funcionamento dos Recursos do FUNDEB - 40% - EI	0,00	223.845,18	223.845,18
12.365.0007.02.000046	Manutenção e Funcionamento dos Recursos do Salário Educação - EI	0,00	747.891,75	747.891,75
12.365.0007.02.000054	Manutenção e Funcionamento da Diretoria Administrativa - Ensino Infantil	2.409.183,16	0,00	2.409.183,16
12.365.0007.02.000055	Manutenção e Funcionamento da Diretoria Pedagógica - Ensino Infantil	7.350.792,43	0,00	7.350.792,43
12.365.0007.02.000056	Manutenção e Funcionamento da Diretoria de Projetos Educacionais - Ensino Infantil	423.285,89	686.634,37	1.109.920,26
12.366	Educação de Jovens e Adultos	89.653,92	141.381,30	231.035,22
12.366.0010	Educação Sempre Mais - Educação de Jovens e Adultos	89.653,92	141.381,30	231.035,22
12.366.0010.02.000048	Manutenção e Funcionamento da Educação de Jovens e Adultos - EF	89.653,92	141.381,30	231.035,22
12.367	Educação Especial	8.446,18	94.995,28	103.441,46
12.367.0009	Educação Sempre Mais - Ensino Especial	8.446,18	94.995,28	103.441,46
12.367.0009.02.000047	Manutenção e Funcionamento da Educação Especial	8.446,18	94.995,28	103.441,46
13	Cultura	1.226.539,22	53.440,72	1.279.979,94
13.392	Difusão Cultural	1.226.539,22	53.440,72	1.279.979,94
13.392.0023	Cultura p/Todos	813.330,65	53.440,72	866.771,37
13.392.0023.01.000088	Construção e Aquisição de Equipamentos para a Praça dos Esportes e da Cultura	0,00	53.440,72	53.440,72
13.392.0023.02.000069	Manutenção e Funcionamento da Diretoria Técnica	27.722,78	0,00	27.722,78
13.392.0023.02.000070	Manutenção e Funcionamento da Diretoria Administrativa	785.607,87	0,00	785.607,87
13.392.0073	Realização de Eventos Culturais	39.193,57	0,00	39.193,57
13.392.0073.02.000128	Manutenção e Funcionamento de Eventos Culturais	39.193,57	0,00	39.193,57

Município de NAVEGANTES
Competência: 2016

Código	Especificação	Ordinário	Vinculado	Total
13.392.0074	Fomento à Cultura	159.580,00	0,00	159.580,00
13.392.0074.02.000146	Manutenção e Funcionamento da Lei de Incentivo à Cultura	159.580,00	0,00	159.580,00
13.392.0075	Fundo Municipal de Cultura	214.435,00	0,00	214.435,00
13.392.0075.02.000129	Manutenção e Funcionamento do Fundo Municipal de Cultura	214.435,00	0,00	214.435,00
15	Urbanismo	14.178.276,99	725.303,74	14.903.580,73
15.451	Infra-Estrutura Urbana	0,00	625.370,94	625.370,94
15.451.0058	Drenagem Urbana - Macro Drenagem	0,00	625.370,94	625.370,94
15.451.0058.01.000076	Drenagem Urbana Sustentável - Macro Drenagem	0,00	625.370,94	625.370,94
15.452	Serviços Urbanos	14.178.276,99	99.932,80	14.278.209,79
15.452.0019	Cidade Limpa e Urbanizada	14.178.276,99	99.932,80	14.278.209,79
15.452.0019.02.000061	Manutenção e Funcionamento da Diretoria de Operações	11.454.845,73	0,00	11.454.845,73
15.452.0019.02.000062	Manutenção e Funcionamento da Diretoria de Serviços Públicos / Serviços Urbanos	1.132.431,73	99.932,80	1.232.364,53
15.452.0019.02.000064	Manutenção e Funcionamento da Diretoria de Controle de Materiais e Serviços	1.590.999,53	0,00	1.590.999,53
17	Saneamento	17.166.046,97	0,00	17.166.046,97
17.512	Saneamento Básico Urbano	17.166.046,97	0,00	17.166.046,97
17.512.0057	Sanear	17.166.046,97	0,00	17.166.046,97
17.512.0057.02.000114	Manut. e Func.da Dir. Adm. Fin.Planejamento e Projetos	1.599.044,58	0,00	1.599.044,58
17.512.0057.02.000115	Manut. e Func.da Dir. de Operações,Expensão e Comércio	15.567.002,39	0,00	15.567.002,39
18	Gestão Ambiental	132.627,65	780.592,95	913.220,60
18.541	Preservação e Conservação Ambiental	2.295,17	147.228,80	149.523,97
18.541.0022	Gestão Ambiental Eficaz	2.295,17	53.748,26	56.043,43
18.541.0022.02.000067	Manutenção e Funcionamento da Diretoria Técnica	2.295,17	53.748,26	56.043,43
18.541.0103	Desenvolvimento Sustentável	0,00	93.480,54	93.480,54
18.541.0103.02.000147	Recursos da Compensação Ambiental	0,00	93.480,54	93.480,54
18.542	Controle Ambiental	130.332,48	633.364,15	763.696,63
18.542.0022	Gestão Ambiental Eficaz	130.332,48	633.364,15	763.696,63
18.542.0022.01.000036	Aquisição de Veículos, Máquinas e Equipamentos para a FUMAN	0,00	340,00	340,00
18.542.0022.02.000068	Manutenção e Funcionamento da Diretoria Administrativa	130.332,48	633.024,15	763.356,63
20	Agricultura	1.134.894,31	0,00	1.134.894,31
20.605	Abastecimento	2.643,45	0,00	2.643,45
20.605.0029	Apoio ao Desenvolvimento da Pesca Artesanal	2.643,45	0,00	2.643,45
20.605.0029.02.000058	Manutenção e Funcionamento da Diretoria de Apoio ao Desenvolvimento da Pesca Artesanal	2.643,45	0,00	2.643,45
20.606	Extensão Rural	1.132.250,86	0,00	1.132.250,86
20.606.0028	Desenvolvimento Agrícola	1.132.250,86	0,00	1.132.250,86
20.606.0028.02.000057	Manutenção e Funcionamento da Diretoria de Apoio à Agricultura e à Pecuária	1.132.250,86	0,00	1.132.250,86
23	Comércio e Serviços	2.213.748,16	355.130,44	2.568.878,60
23.694	Serviços Financeiros	9.407,66	0,00	9.407,66
23.694.0056	Investe e Cresce Navegantes	9.407,66	0,00	9.407,66
23.694.0056.02.000140	Manut. e Func. da Diretoria de Movimento Econômico	9.407,66	0,00	9.407,66
23.695	Turismo	2.204.340,50	355.130,44	2.559.470,94
23.695.0017	Incentivar o turismo é obter sucesso	2.204.340,50	355.130,44	2.559.470,94
23.695.0017.02.000060	Manutenção e Funcionamento da Diretoria de Eventos e Marketing	2.204.340,50	355.130,44	2.559.470,94
25	Energia	621.182,36	6.062.814,47	6.683.996,83

Município de NAVEGANTES

Competência: 2016

Código	Especificação	Ordinário	Vinculado	Total
25.752	Energia Elétrica	621.182,36	6.062.814,47	6.683.996,83
25.752.0018	Cidade Iluminada	621.182,36	6.062.814,47	6.683.996,83
25.752.0018.01.000043	Ampliação da Rede de Iluminação Pública	599.815,22	2.800.859,43	3.400.674,65
25.752.0018.02.000065	Manutenção e Funcionamento dos Recursos da COSIP	21.367,14	3.261.955,04	3.283.322,18
26	Transporte	6.052.408,52	13.659.289,06	19.711.697,58
26.782	Transporte Rodoviário	6.052.408,52	13.659.289,06	19.711.697,58
26.782.0019	Cidade Limpa e Urbanizada	4.371.243,28	13.659.289,06	18.030.532,34
26.782.0019.01.000039	Pavimentação de Vias Públicas	2.209.429,63	13.569.932,77	15.779.362,40
26.782.0019.02.000063	Manutenção e Funcionamento da Diretoria de Pavimentações	2.161.813,65	89.356,29	2.251.169,94
26.782.0021	Frota Municipal	1.681.165,24	0,00	1.681.165,24
26.782.0021.01.000042	Aquisição de Máquinas e Equipamentos para a Secretaria de Obras	23.330,00	0,00	23.330,00
26.782.0021.02.000066	Manutenção e Funcionamento da Frota Municipal	1.657.835,24	0,00	1.657.835,24
27	Desporto e Lazer	1.431.091,18	67.141,26	1.498.232,44
27.811	Desporto de Rendimento	321.200,79	0,00	321.200,79
27.811.0078	Bolsa Atleta	222.000,00	0,00	222.000,00
27.811.0078.02.000130	Manutenção e Funcionamento da Bolsa Atleta	222.000,00	0,00	222.000,00
27.811.0079	Fundel - Fundo de Desenvolvimento do Esporte e do Lazer	99.200,79	0,00	99.200,79
27.811.0079.02.000131	Manutenção dos Recursos do FUNDEL destinados ao Esporte e Lazer	34.829,60	0,00	34.829,60
27.811.0079.02.000132	Manutenção dos Recursos do FUNDEL destinados a Eventos Desportivos Locais	24.200,00	0,00	24.200,00
27.811.0079.02.000133	Manutenção dos Recursos do FUNDEL destinados ao Esporte de Rendimento	32.121,30	0,00	32.121,30
27.811.0079.02.000134	Manutenção dos Recursos do FUNDEL	8.049,89	0,00	8.049,89
27.812	Desporto Comunitário	1.109.890,39	67.141,26	1.177.031,65
27.812.0024	Navegantes é Esporte	577.249,69	9.086,14	586.335,83
27.812.0024.02.000072	Manutenção e Funcionamento da Diretoria Administrativa	577.249,69	9.086,14	586.335,83
27.812.0076	Esporte e Lazer	101.479,00	0,00	101.479,00
27.812.0076.01.000005	Construção de Áreas Esportivas	101.479,00	0,00	101.479,00
27.812.0077	Diretoria Técnica - FME	431.161,70	58.055,12	489.216,82
27.812.0077.02.000071	Manutenção e Funcionamento da Diretoria Técnica	431.161,70	58.055,12	489.216,82
28	Encargos Especiais	6.717.672,14	191.974,63	6.909.646,77
28.843	Serviço da Dívida Interna	4.770.425,35	0,00	4.770.425,35
28.843.0006	Finanças Públicas	4.770.425,35	0,00	4.770.425,35
28.843.0006.09.000001	Amortização da Dívida Pública	4.770.425,35	0,00	4.770.425,35
28.846	Outros Encargos Especiais	1.947.246,79	191.974,63	2.139.221,42
28.846.0006	Finanças Públicas	1.947.246,79	1.010,11	1.948.256,90
28.846.0006.09.000002	Programa de Formação do Patrimônio do Servidor Público - PASEP	1.947.246,79	1.010,11	1.948.256,90
28.846.0059	Nossa Previdência	0,00	190.964,52	190.964,52
28.846.0059.09.000003	Programa de Formação do Patrimônio do Servidor Público - PASEP	0,00	190.964,52	190.964,52
	Total Geral	128.475.858,80	111.821.889,02	240.297.747,82

Município de NAVEGANTES
Competência: 2016

Unidade Orçamentária / Função de Governo	Legislativa	Judiciária	Essencial à Justiça	Administração	Defesa Nacional	Segurança Pública
01001 - Câmara Municipal de Vereadores	3.445.898,78					
02001 - Gabinete do Prefeito				2.209.827,25		
02002 - Diretoria de Audiências						
02003 - Diretoria de Expediente						
03001 - Diretoria de Apoio ao Gabinete do Vice Prefeito				383.337,12		
06001 - Diretoria de Comunicação Social				477.947,02		
06002 - Diretoria de Imprensa				166.938,77		
06003 - Diretoria de Marketing						
07001 - Diretoria de Projetos				2.273.761,57		
07002 - Diretoria de Captação de Recursos				49.996,33		
08001 - Procuradoria Geral do Município			1.909.635,25			
09001 - Diretoria de Gestão de Recursos Humanos				4.427.185,38		
09002 - Diretoria de Gestão de Bens Materiais e Serviços				1.319.934,88		
09003 - Diretoria de Tecnologia da Informação				54.973,03		
09004 - Diretoria de Gestão Patrimonial				56.243,54		
10001 - Diretoria de Contabilidade				652.685,63		
10002 - Diretoria do Tesouro				1.274.099,71		
12001 - Diretoria de Programas Sociais						
13001 - Diretoria Administrativa				128.794,12		
13002 - Diretoria Pedagógica						
13003 - Diretoria de Projetos Educacionais						
14001 - Diretoria de Apoio à Pesca Artesanal						
14002 - Diretoria de Apoio à Agricultura e Pecuária						
15001 - Diretoria de Segurança e Defesa Social						944.543,62
16001 - Diretoria de Eventos e Marketing						
17001 - Diretoria de Operações						
17002 - Diretoria de Serviços Públicos						
17003 - Diretoria de Pavimentações						
17004 - Diretoria de Controle de Materiais e Serviços						
18001 - Diretoria Técnica - FUMAN						
18002 - Diretoria Administrativa - FUMAN						
19001 - Diretoria Técnica - FMC						
19002 - Diretoria Administrativa - FMC						
19003 - Fundo Municipal de Cultura						
20001 - Diretoria Técnica - FME						
20002 - Diretoria Administrativa - FME						
20003 - Fundo de Desenvolvimento do Esporte e Lazer FUNDEL						
21001 - Diretoria Administrativa - FHMN						
21002 - Diretoria Clínica						
22001 - Diretoria Técnica - FMV						459.949,16
22002 - Diretoria Administrativa - FMV						1.188.551,40
23001 - Fundo Municipal de Assistência Social						
24001 - Fundo Mun. dos Direitos da Criança e Adolescente						

Município de NAVEGANTES
Competência: 2016

Unidade Orçamentária / Função de Governo	Legislativa	Judiciária	Essencial à Justiça	Administração	Defesa Nacional	Segurança Pública
25001 - Diretoria Administrativa						
25005 - Bloco Atenção Básica						
25006 - Bloco Assistência Farmacêutica						
25007 - Bloco Gestão SUS						
25008 - Bloco Investimento						
25009 - Bloco Média e Alta Complexidade Ambulatorial e Hos						
25010 - Bloco Vigilância em Saúde						
27001 - Fundo Mun. Reequip. Corpo Bombeiros de Navegantes						772.821,41
28001 - Diretoria Adm., Financeira, Planejamento e Projetos						
28002 - Diretoria de Operações, Expansão e Comércio						
29001 - Diretoria Executiva				1.032.311,39		
30001 - Diretoria de Controle Preventivo						
30002 - Diretoria Adm., Financeira e de Planejamento				435.263,07		
30003 - Diretoria de Ouvidoria						
31001 - Diretoria de Tributos Imobiliários e Dívida Ativa				2.223.572,75		
31002 - Diretoria de Tributos Mobiliários e Fiscalização				187.543,13		
31003 - Diretoria de Movimento Econômico						
31004 - Diretoria de Indústria e Comércio						
31005 - Diretoria do Sine						
32001 - Diretoria de Políticas da Criança e do Adolescente						
32002 - Diretoria de Políticas da Juventude						
99099 - Reserva de Contingência						
Total:	3.445.898,78		1.909.635,25	17.354.414,69		3.365.865,59

Unidade Orçamentária / Função de Governo	Relações Exteriores	Assistência Social	Previdência Social	Saúde	Trabalho	Educação
01001 - Câmara Municipal de Vereadores						
02001 - Gabinete do Prefeito						
02002 - Diretoria de Audiências						
02003 - Diretoria de Expediente						
03001 - Diretoria de Apoio ao Gabinete do Vice Prefeito						
06001 - Diretoria de Comunicação Social						
06002 - Diretoria de Imprensa						
06003 - Diretoria de Marketing						
07001 - Diretoria de Projetos						
07002 - Diretoria de Captação de Recursos						
08001 - Procuradoria Geral do Município						
09001 - Diretoria de Gestão de Recursos Humanos						
09002 - Diretoria de Gestão de Bens Materiais e Serviços						
09003 - Diretoria de Tecnologia da Informação						
09004 - Diretoria de Gestão Patrimonial						
10001 - Diretoria de Contabilidade						
10002 - Diretoria do Tesouro						

Município de NAVEGANTES
Competência: 2016

Unidade Orçamentária / Função de Governo	Relações Exteriores	Assistência Social	Previdência Social	Saúde	Trabalho	Educação
12001 - Diretoria de Programas Sociais		3.422.939,21				
13001 - Diretoria Administrativa						5.081.373,48
13002 - Diretoria Pedagógica						79.752.178,13
13003 - Diretoria de Projetos Educacionais						2.382.641,43
14001 - Diretoria de Apoio à Pesca Artesanal						
14002 - Diretoria de Apoio à Agricultura e Pecuária						
15001 - Diretoria de Segurança e Defesa Social						
16001 - Diretoria de Eventos e Marketing						
17001 - Diretoria de Operações						
17002 - Diretoria de Serviços Públicos						
17003 - Diretoria de Pavimentações						
17004 - Diretoria de Controle de Materiais e Serviços						
18001 - Diretoria Técnica - FUMAN						
18002 - Diretoria Administrativa - FUMAN						
19001 - Diretoria Técnica - FMC						
19002 - Diretoria Administrativa - FMC						
19003 - Fundo Municipal de Cultura						
20001 - Diretoria Técnica - FME						
20002 - Diretoria Administrativa - FME						
20003 - Fundo de Desenvolvimento do Esporte e Lazer FUNDEL						
21001 - Diretoria Administrativa - FHMN				26.006,82		
21002 - Diretoria Clínica				9.421,68		
22001 - Diretoria Técnica - FMV						
22002 - Diretoria Administrativa - FMV						
23001 - Fundo Municipal de Assistência Social		425.122,11				
24001 - Fundo Mun. dos Direitos da Criança e Adolescente		18.772,92				
25001 - Diretoria Administrativa				29.002.227,92		
25005 - Bloco Atenção Básica				5.414.917,12		
25006 - Bloco Assistência Farmacêutica				783.922,36		
25007 - Bloco Gestão SUS						
25008 - Bloco Investimento				624.479,11		
25009 - Bloco Média e Alta Complexidade Ambulatorial e Hos				4.025.874,73		
25010 - Bloco Vigilância em Saúde				700.786,61		
27001 - Fundo Mun. Reequip. Corpo Bombeiros de Navegantes						
28001 - Diretoria Adm., Financeira, Planejamento e Projetos						
28002 - Diretoria de Operações, Expansão e Comércio						
29001 - Diretoria Executiva			6.485.996,08			
30001 - Diretoria de Controle Preventivo						
30002 - Diretoria Adm., Financeira e de Planejamento						
30003 - Diretoria de Ouvidoria						
31001 - Diretoria de Tributos Imobiliários e Dívida Ativa						
31002 - Diretoria de Tributos Mobiliários e Fiscalização						

Município de NAVEGANTES

Competência: 2016

Unidade Orçamentária / Função de Governo	Relações Exteriores	Assistência Social	Previdência Social	Saúde	Trabalho	Educação
31003 - Diretoria de Movimento Econômico						
31004 - Diretoria de Indústria e Comércio					2.104.712,27	
31005 - Diretoria do Sine					32.591,46	
32001 - Diretoria de Políticas da Criança e do Adolescente		1.112.715,46				
32002 - Diretoria de Políticas da Juventude		45.079,84				
99099 - Reserva de Contingência						
Total:		5.024.629,54	6.485.996,08	40.587.636,35	2.137.303,73	87.216.193,04

Unidade Orçamentária / Função de Governo	Cultura	Direitos da Cidadania	Urbanismo	Habitação	Saneamento	Gestão Ambiental
01001 - Câmara Municipal de Vereadores						
02001 - Gabinete do Prefeito						
02002 - Diretoria de Audiências						
02003 - Diretoria de Expediente						
03001 - Diretoria de Apoio ao Gabinete do Vice Prefeito						
06001 - Diretoria de Comunicação Social						
06002 - Diretoria de Imprensa						
06003 - Diretoria de Marketing						
07001 - Diretoria de Projetos						
07002 - Diretoria de Captação de Recursos						
08001 - Procuradoria Geral do Município						
09001 - Diretoria de Gestão de Recursos Humanos						
09002 - Diretoria de Gestão de Bens Materiais e Serviços						
09003 - Diretoria de Tecnologia da Informação						
09004 - Diretoria de Gestão Patrimonial						
10001 - Diretoria de Contabilidade						
10002 - Diretoria do Tesouro						
12001 - Diretoria de Programas Sociais						
13001 - Diretoria Administrativa						
13002 - Diretoria Pedagógica						
13003 - Diretoria de Projetos Educacionais						
14001 - Diretoria de Apoio à Pesca Artesanal						
14002 - Diretoria de Apoio à Agricultura e Pecuária						
15001 - Diretoria de Segurança e Defesa Social						
16001 - Diretoria de Eventos e Marketing	53.440,72					
17001 - Diretoria de Operações			12.080.216,67			
17002 - Diretoria de Serviços Públicos			1.232.364,53			
17003 - Diretoria de Pavimentações						
17004 - Diretoria de Controle de Materiais e Serviços			1.590.999,53			
18001 - Diretoria Técnica - FUMAN						149.523,97
18002 - Diretoria Administrativa - FUMAN						763.696,63
19001 - Diretoria Técnica - FMC	66.916,35					
19002 - Diretoria Administrativa - FMC	945.187,87					
19003 - Fundo Municipal de Cultura	214.435,00					

Município de NAVEGANTES
Competência: 2016

Unidade Orçamentária / Função de Governo	Cultura	Direitos da Cidadania	Urbanismo	Habitação	Saneamento	Gestão Ambiental
20001 - Diretoria Técnica - FME						
20002 - Diretoria Administrativa - FME						
20003 - Fundo de Desenvolvimento do Esporte e Lazer FUNDEL						
21001 - Diretoria Administrativa - FHMN						
21002 - Diretoria Clínica						
22001 - Diretoria Técnica - FMV						
22002 - Diretoria Administrativa - FMV						
23001 - Fundo Municipal de Assistência Social						
24001 - Fundo Mun. dos Direitos da Criança e Adolescente						
25001 - Diretoria Administrativa						
25005 - Bloco Atenção Básica						
25006 - Bloco Assistência Farmacêutica						
25007 - Bloco Gestão SUS						
25008 - Bloco Investimento						
25009 - Bloco Média e Alta Complexidade Ambulatorial e Hos						
25010 - Bloco Vigilância em Saúde						
27001 - Fundo Mun. Reequip.Corpo Bombeiros de Navegantes						
28001 - Diretoria Adm.,Financeira,Planejamento e Projetos					1.599.044,58	
28002 - Diretoria de Operações,Expansão e Comércio					15.567.002,39	
29001 - Diretoria Executiva						
30001 - Diretoria de Controle Preventivo						
30002 - Diretoria Adm., Financeira e de Planejamento						
30003 - Diretoria de Ouvidoria						
31001 - Diretoria de Tributos Imobiliários e Dívida Ativa						
31002 - Diretoria de Tributos Mobiliários e Fiscalização						
31003 - Diretoria de Movimento Econômico						
31004 - Diretoria de Indústria e Comércio						
31005 - Diretoria do Sine						
32001 - Diretoria de Políticas da Criança e do Adolescente						
32002 - Diretoria de Políticas da Juventude						
99099 - Reserva de Contingência						
Total:	1.279.979,94		14.903.580,73		17.166.046,97	913.220,60

Unidade Orçamentária / Função de Governo	Ciência e Tecnologia	Agricultura	Organização Agrária	Indústria	Comércio e Serviços	Comunicações
01001 - Câmara Municipal de Vereadores						
02001 - Gabinete do Prefeito						
02002 - Diretoria de Audiências						
02003 - Diretoria de Expediente						
03001 - Diretoria de Apoio ao Gabinete do Vice Prefeito						
06001 - Diretoria de Comunicação Social						
06002 - Diretoria de Imprensa						

Município de NAVEGANTES
Competência: 2016

Unidade Orçamentária / Função de Governo	Ciência e Tecnologia	Agricultura	Organização Agrária	Indústria	Comércio e Serviços	Comunicações
06003 - Diretoria de Marketing						
07001 - Diretoria de Projetos						
07002 - Diretoria de Captação de Recursos						
08001 - Procuradoria Geral do Município						
09001 - Diretoria de Gestão de Recursos Humanos						
09002 - Diretoria de Gestão de Bens Materiais e Serviços						
09003 - Diretoria de Tecnologia da Informação						
09004 - Diretoria de Gestão Patrimonial						
10001 - Diretoria de Contabilidade						
10002 - Diretoria do Tesouro						
12001 - Diretoria de Programas Sociais						
13001 - Diretoria Administrativa						
13002 - Diretoria Pedagógica						
13003 - Diretoria de Projetos Educacionais						
14001 - Diretoria de Apoio à Pesca Artesanal		2.643,45				
14002 - Diretoria de Apoio à Agricultura e Pecuária		1.132.250,86				
15001 - Diretoria de Segurança e Defesa Social						
16001 - Diretoria de Eventos e Marketing					2.559.470,94	
17001 - Diretoria de Operações						
17002 - Diretoria de Serviços Públicos						
17003 - Diretoria de Pavimentações						
17004 - Diretoria de Controle de Materiais e Serviços						
18001 - Diretoria Técnica - FUMAN						
18002 - Diretoria Administrativa - FUMAN						
19001 - Diretoria Técnica - FMC						
19002 - Diretoria Administrativa - FMC						
19003 - Fundo Municipal de Cultura						
20001 - Diretoria Técnica - FME						
20002 - Diretoria Administrativa - FME						
20003 - Fundo de Desenvolvimento do Esporte e Lazer FUNDEL						
21001 - Diretoria Administrativa - FHMN						
21002 - Diretoria Clínica						
22001 - Diretoria Técnica - FMV						
22002 - Diretoria Administrativa - FMV						
23001 - Fundo Municipal de Assistência Social						
24001 - Fundo Mun. dos Direitos da Criança e Adolescente						
25001 - Diretoria Administrativa						
25005 - Bloco Atenção Básica						
25006 - Bloco Assistência Farmacêutica						
25007 - Bloco Gestão SUS						
25008 - Bloco Investimento						
25009 - Bloco Média e Alta Complexidade Ambulatorial e Hos						
25010 - Bloco Vigilância em Saúde						

Município de NAVEGANTES

Competência: 2016

Unidade Orçamentária / Função de Governo	Ciência e Tecnologia	Agricultura	Organização Agrária	Indústria	Comércio e Serviços	Comunicações
27001 - Fundo Mun. Reequip.Corpo Bombeiros de Navegantes						
28001 - Diretoria Adm.,Financeira,Planejamento e Projetos						
28002 - Diretoria de Operações,Expansão e Comércio						
29001 - Diretoria Executiva						
30001 - Diretoria de Controle Preventivo						
30002 - Diretoria Adm., Financeira e de Planejamento						
30003 - Diretoria de Ouvidoria						
31001 - Diretoria de Tributos Imobiliários e Dívida Ativa						
31002 - Diretoria de Tributos Mobiliários e Fiscalização						
31003 - Diretoria de Movimento Econômico					9.407,66	
31004 - Diretoria de Indústria e Comércio						
31005 - Diretoria do Sine						
32001 - Diretoria de Políticas da Criança e do Adolescente						
32002 - Diretoria de Políticas da Juventude						
99099 - Reserva de Contingência						
Total:		1.134.894,31			2.568.878,60	

Unidade Orçamentária / Função de Governo	Energia	Transporte	Desporto e Lazer	Encargos Especiais	Reserva Contingência	Total
01001 - Câmara Municipal de Vereadores						3.445.898,78
02001 - Gabinete do Prefeito						2.209.827,25
02002 - Diretoria de Audiências						
02003 - Diretoria de Expediente						
03001 - Diretoria de Apoio ao Gabinete do Vice Prefeito						383.337,12
06001 - Diretoria de Comunicação Social						477.947,02
06002 - Diretoria de Imprensa						166.938,77
06003 - Diretoria de Marketing						
07001 - Diretoria de Projetos						2.273.761,57
07002 - Diretoria de Captação de Recursos						49.996,33
08001 - Procuradoria Geral do Município						1.909.635,25
09001 - Diretoria de Gestão de Recursos Humanos						4.427.185,38
09002 - Diretoria de Gestão de Bens Materiais e Serviços						1.319.934,88
09003 - Diretoria de Tecnologia da Informação						54.973,03
09004 - Diretoria de Gestão Patrimonial						56.243,54
10001 - Diretoria de Contabilidade						652.685,63
10002 - Diretoria do Tesouro				6.718.682,25		7.992.781,96
12001 - Diretoria de Programas Sociais						3.422.939,21
13001 - Diretoria Administrativa						5.210.167,60
13002 - Diretoria Pedagógica						79.752.178,13
13003 - Diretoria de Projetos Educacionais						2.382.641,43
14001 - Diretoria de Apoio à Pesca Artesanal						2.643,45
14002 - Diretoria de Apoio à Agricultura e Pecuária						1.132.250,86
15001 - Diretoria de Segurança e Defesa Social						944.543,62

Município de NAVEGANTES
Competência: 2016

Unidade Orçamentária / Função de Governo	Energia	Transporte	Desporto e Lazer	Encargos Especiais	Reserva Contingência	Total
16001 - Diretoria de Eventos e Marketing						2.612.911,66
17001 - Diretoria de Operações	6.683.996,83					18.764.213,50
17002 - Diretoria de Serviços Públicos						1.232.364,53
17003 - Diretoria de Pavimentações		18.030.532,34				18.030.532,34
17004 - Diretoria de Controle de Materiais e Serviços		1.681.165,24				3.272.164,77
18001 - Diretoria Técnica - FUMAN						149.523,97
18002 - Diretoria Administrativa - FUMAN						763.696,63
19001 - Diretoria Técnica - FMC						66.916,35
19002 - Diretoria Administrativa - FMC						945.187,87
19003 - Fundo Municipal de Cultura						214.435,00
20001 - Diretoria Técnica - FME			812.695,82			812.695,82
20002 - Diretoria Administrativa - FME			586.335,83			586.335,83
20003 - Fundo de Desenvolvimento do Esporte e Lazer FUNDEL			99.200,79			99.200,79
21001 - Diretoria Administrativa - FHMN						26.006,82
21002 - Diretoria Clínica						9.421,68
22001 - Diretoria Técnica - FMV						459.949,16
22002 - Diretoria Administrativa - FMV						1.188.551,40
23001 - Fundo Municipal de Assistência Social						425.122,11
24001 - Fundo Mun. dos Direitos da Criança e Adolescente						18.772,92
25001 - Diretoria Administrativa						29.002.227,92
25005 - Bloco Atenção Básica						5.414.917,12
25006 - Bloco Assistência Farmacêutica						783.922,36
25007 - Bloco Gestão SUS						
25008 - Bloco Investimento						624.479,11
25009 - Bloco Média e Alta Complexidade Ambulatorial e Hos						4.025.874,73
25010 - Bloco Vigilância em Saúde						700.786,61
27001 - Fundo Mun. Reequip.Corpo Bombeiros de Navegantes						772.821,41
28001 - Diretoria Adm.,Financeira,Planejamento e Projetos						1.599.044,58
28002 - Diretoria de Operações,Expansão e Comércio						15.567.002,39
29001 - Diretoria Executiva				190.964,52		7.709.271,99
30001 - Diretoria de Controle Preventivo						
30002 - Diretoria Adm., Financeira e de Planejamento						435.263,07
30003 - Diretoria de Ouvidoria						
31001 - Diretoria de Tributos Imobiliários e Dívida Ativa						2.223.572,75
31002 - Diretoria de Tributos Mobiliários e Fiscalização						187.543,13
31003 - Diretoria de Movimento Econômico						9.407,66
31004 - Diretoria de Indústria e Comércio						2.104.712,27
31005 - Diretoria do Sine						32.591,46
32001 - Diretoria de Políticas da Criança e do Adolescente						1.112.715,46
32002 - Diretoria de Políticas da Juventude						45.079,84
99099 - Reserva de Contingência						
Total:	6.683.996,83	19.711.697,58	1.498.232,44	6.909.646,77		240.297.747,82

Comparativo da Receita Orçada com a Arrecadada - Anexo 10

Município de NAVEGANTES

Competência: 2016

Código	Especificação	Orçada	Arrecadada	Diferença	
				Para Mais	Para Menos
	RECEITAS	261.874.417,17	279.721.479,79	17.847.062,62	0,00
10000000	Receitas Correntes	226.846.586,95	247.569.517,92	20.722.930,97	0,00
11000000	Receita Tributária	50.778.074,73	50.659.518,83	0,00	118.555,90
11100000	Impostos	47.581.295,73	48.347.403,52	766.107,79	0,00
11120000	Impostos sobre o Patrimônio e a Renda	22.844.878,06	22.980.813,49	135.935,43	0,00
11120200	Imposto sobre a Propriedade Predial e Territorial Urbana	13.629.510,68	11.727.009,00	0,00	1.902.501,68
	Recursos Ordinários	7.223.640,66	6.207.119,65	0,00	1.016.521,01
	Receitas de Impostos e Transf de Impostos: Educação	3.679.967,88	3.171.000,21	0,00	508.967,67
	Receitas de Impostos e Transf de impostos: Saúde	2.725.902,14	2.348.889,14	0,00	377.013,00
11120400	Imposto sobre a Renda e Proventos de Qualquer Natureza	3.400.000,00	5.318.831,04	1.918.831,04	0,00
11120431	Imposto de Renda Retido nas Fontes sobre os Rendimentos do Trabalho	3.200.000,00	5.197.085,18	1.997.085,18	0,00
	Recursos Ordinários	1.696.000,00	2.762.911,11	1.066.911,11	0,00
	Receitas de Impostos e Transf de Impostos: Educação	864.000,00	1.398.638,12	534.638,12	0,00
	Receitas de Impostos e Transf de impostos: Saúde	640.000,00	1.035.535,95	395.535,95	0,00
11120434	Imposto de Renda Retido nas Fontes sobre Outros Rendimentos	200.000,00	121.745,86	0,00	78.254,14
	Recursos Ordinários	106.000,00	64.525,36	0,00	41.474,64
	Receitas de Impostos e Transf de Impostos: Educação	54.000,00	32.871,36	0,00	21.128,64
	Receitas de Impostos e Transf de impostos: Saúde	40.000,00	24.349,14	0,00	15.650,86
11120800	Imposto sobre Transmissão "Inter Vivos" de Bens Imóveis e de Direitos Reais sobre Imóveis	5.815.367,38	5.934.973,45	119.606,07	0,00
	Recursos Ordinários	3.082.144,71	3.145.535,79	63.391,08	0,00
	Receitas de Impostos e Transf de Impostos: Educação	1.570.149,19	1.602.442,93	32.293,74	0,00
	Receitas de Impostos e Transf de impostos: Saúde	1.163.073,48	1.186.994,73	23.921,25	0,00
11130000	Impostos sobre a Produção e a Circulação	24.736.417,67	25.366.590,03	630.172,36	0,00
11130500	Imposto sobre Serviços de Qualquer Natureza	24.736.417,67	25.366.590,03	630.172,36	0,00
11130501	Imposto sobre Serviços de Qualquer Natureza	24.736.417,67	25.366.590,03	630.172,36	0,00
	Recursos Ordinários	13.110.301,37	13.444.292,53	333.991,16	0,00
	Receitas de Impostos e Transf de Impostos: Educação	6.678.832,77	6.848.979,38	170.146,61	0,00
	Receitas de Impostos e Transf de impostos: Saúde	4.947.283,53	5.073.318,12	126.034,59	0,00
11200000	Taxas	2.447.028,00	2.210.457,76	0,00	236.570,24
11210000	Taxas pelo Exercício do Poder de Polícia	1.792.628,00	1.591.654,72	0,00	200.973,28
11211700	Taxa de Fiscalização de Vigilância Sanitária	355.768,00	300.591,51	0,00	55.176,49
	Recursos Diretamente Arrecadados pela Administração Indireta e Fundos	355.768,00	300.591,51	0,00	55.176,49
11212500	Taxa de Licença para Funcionamento de Estabelecimentos Comerciais, Indústrias e Prestadoras de Servi	1.152.460,00	1.079.564,96	0,00	72.895,04
	Recursos Ordinários	1.152.460,00	1.079.564,96	0,00	72.895,04
11212600	Taxa de Publicidade Comercial	14.400,00	2.000,00	0,00	12.400,00
	Recursos Diretamente Arrecadados pela Administração Indireta e Fundos	14.400,00	2.000,00	0,00	12.400,00
11212900	Taxa de Licença para Execução de Obras	270.000,00	209.498,25	0,00	60.501,75
	Recursos Ordinários	270.000,00	209.498,25	0,00	60.501,75
11220000	Taxas pela Prestação de Serviços	654.400,00	618.803,04	0,00	35.596,96
11229900	Outras Taxas pela Prestação de Serviços	654.400,00	618.803,04	0,00	35.596,96
	Recursos Ordinários	640.000,00	618.803,04	0,00	21.196,96
	Recursos Diretamente Arrecadados pela Administração Indireta e Fundos	14.400,00	0,00	0,00	14.400,00
11300000	Contribuição de Melhoria	749.751,00	101.657,55	0,00	648.093,45
11300400	Contribuição de Melhoria para Pavimentação e Obras Complementares	749.751,00	101.657,55	0,00	648.093,45

Comparativo da Receita Orçada com a Arrecadada - Anexo 10

Município de NAVEGANTES

Competência: 2016

Código	Especificação	Orçada	Arrecadada	Diferença	
				Para Mais	Para Menos
	Recursos Ordinários	749.751,00	101.657,55	0,00	648.093,45
12000000	Receitas de Contribuições	11.826.393,26	13.859.469,32	2.033.076,06	0,00
12100000	Contribuições Sociais	7.326.393,26	8.681.068,05	1.354.674,79	0,00
12102900	Contribuições para o Regime Próprio de Previdência do Servidor Público	7.326.393,26	8.681.068,05	1.354.674,79	0,00
12102907	Contribuição do Servidor Ativo Civil para o Regime Próprio	7.279.124,77	8.608.712,99	1.329.588,22	0,00
	Contribuição para o Regime Próprio de Previdência Social - RPPS	7.279.124,77	8.608.712,99	1.329.588,22	0,00
12102909	Contribuições do Servidor Inativo Civil para o Regime Próprio	34.860,74	59.210,76	24.350,02	0,00
	Contribuição para o Regime Próprio de Previdência Social - RPPS	34.860,74	59.210,76	24.350,02	0,00
12102911	Contribuições de Pensionista Civil para o Regime Próprio	12.407,75	13.144,30	736,55	0,00
	Contribuição para o Regime Próprio de Previdência Social - RPPS	12.407,75	13.144,30	736,55	0,00
12300000	Contribuição para o Custeio do Serviço de Iluminação Pública	4.500.000,00	5.178.401,27	678.401,27	0,00
	Contribuição para o Custeio dos Serviços de Iluminação Pública - COSIP	4.500.000,00	5.178.401,27	678.401,27	0,00
13000000	Receita Patrimonial	6.284.975,00	13.745.307,76	7.460.332,76	0,00
13200000	Receitas de Valores Mobiliários	6.255.243,00	13.613.905,75	7.358.662,75	0,00
13250000	Remuneração de Depósitos Bancários	1.555.243,00	2.633.600,05	1.078.357,05	0,00
	Recursos Ordinários	573.945,00	1.401.925,29	827.980,29	0,00
	Receitas de Impostos e Transf de impostos: Saúde	21.600,00	13.576,69	0,00	8.023,31
	Recursos Diretamente Arrecadados pela Administração Indireta e Fundos	72.000,00	47.423,18	0,00	24.576,82
	Contribuição de Intervenção no Domínio Econômico - CIDE	5.325,00	9.260,21	3.935,21	0,00
	Contribuição para o Custeio dos Serviços de Iluminação Pública - COSIP	56.700,00	52.188,13	0,00	4.511,87
	FIA Imposto de Renda	7.200,00	0,00	0,00	7.200,00
	Convênio de Trânsito - Militar	7.200,00	5.271,89	0,00	1.928,11
	Convênio de Trânsito - Civil	7.200,00	44.478,49	37.278,49	0,00
	Convênio de Trânsito - Prefeitura	7.200,00	5.896,59	0,00	1.303,41
	Transf. do FUNDEF/FUNDEB - (aplic. remuneração dos prof. do Magist. em efet exercício na Ed. Bá	142.800,00	112.642,79	0,00	30.157,21
	Transferências do FUNDEF/FUNDEB - (aplicação em outras despesas da Educação Básica)	27.200,00	75.095,20	47.895,20	0,00
	Transferências de Convênios – União/Assistência Social	7.200,00	0,00	0,00	7.200,00
	Transferências de Convênios – União/Educação	56.700,00	94.823,20	38.123,20	0,00
	Transferências de Convênios – União/Saúde	39.660,00	59.284,83	19.624,83	0,00
	Transferências de Convênios – União/Outros (não relacionados à educação/saúde/assistência socia	114.300,00	42.945,81	0,00	71.354,19
	Transferências do Sistema Único de Assistência Social – SUAS/União	14.400,00	36.044,86	21.644,86	0,00
	Salário-Educação	56.700,00	251.154,76	194.454,76	0,00
	Outras Transferências do Fundo Nacional de Desenvolvimento da Educação – FNDE (não repassadas p	21.992,00	58.050,73	36.058,73	0,00
	Transferências do Sistema Único de Saúde – SUS/União	79.200,00	151.198,39	71.998,39	0,00
	Transferências de Convênios – Estado/Assistência Social	7.200,00	0,00	0,00	7.200,00
	Transferências de Convênios – Estado/Educação	5.325,00	4.311,99	0,00	1.013,01
	Transferências de Convênios – Estado/Saúde	66.696,00	68.524,16	1.828,16	0,00
	Transferências de Convênios – Estado/Outros (não relacionados à educação/saúde/assistência socia	99.900,00	68.061,86	0,00	31.838,14
	Transferências do Sistema Único de Assistência Social – SUAS/Estado	7.200,00	3.659,63	0,00	3.540,37
	Transferências do Sistema Único de Saúde – SUS/Estado	14.400,00	26.824,55	12.424,55	0,00
	Outras Especificações	36.000,00	0,00	0,00	36.000,00
	Operações de Crédito Internas - Outros Programas	0,00	956,82	956,82	0,00
13280000	Remuneração dos Investimentos do Regime Próprio de Previdência do Servidor	4.700.000,00	10.980.305,70	6.280.305,70	0,00

Comparativo da Receita Orçada com a Arrecadada - Anexo 10

Município de NAVEGANTES

Competência: 2016

Código	Especificação	Orçada	Arrecadada	Diferença	
				Para Mais	Para Menos
13281000	Remuneração dos Investimentos do Regime Próprio de Previdência do Servidor em Renda Fixa	4.500.000,00	9.086.772,21	4.586.772,21	0,00
	Contribuição para o Regime Próprio de Previdência Social - RPPS	4.500.000,00	9.086.772,21	4.586.772,21	0,00
13282000	Remuneração dos Investimentos do Regime Próprio de Previdência do Servidor em Renda Variável	200.000,00	1.776.327,41	1.576.327,41	0,00
	Contribuição para o Regime Próprio de Previdência Social - RPPS	200.000,00	1.776.327,41	1.576.327,41	0,00
13283000	Remuneração dos Investimentos do Regime Próprio de Previdência do Servidor em Fundos Imobiliários	0,00	117.206,08	117.206,08	0,00
	Contribuição para o Regime Próprio de Previdência Social - RPPS	0,00	117.206,08	117.206,08	0,00
13300000	Receita de Concessões e Permissões	29.732,00	131.402,01	101.670,01	0,00
13330000	Receita de Concessões e Permissões – Direitos de Uso de Bens Públicos	9.732,00	90.650,00	80.918,00	0,00
13339900	Outras Receitas de Concessões e Permissões – Direitos de Uso de Bens Públicos	9.732,00	90.650,00	80.918,00	0,00
	Recursos Ordinários	0,00	84.000,00	84.000,00	0,00
	Recursos Diretamente Arrecadados pela Administração Indireta e Fundos	9.732,00	6.650,00	0,00	3.082,00
13390000	Outras Receitas de Concessões e Permissões	20.000,00	40.752,01	20.752,01	0,00
	Recursos Ordinários	20.000,00	40.752,01	20.752,01	0,00
16000000	Receita de Serviços	19.095.984,00	19.354.363,10	258.379,10	0,00
16000500	Serviços de Saúde	132.408,00	0,00	0,00	132.408,00
16000501	Serviços Hospitalares	50.400,00	0,00	0,00	50.400,00
	Recursos Diretamente Arrecadados pela Administração Indireta e Fundos	21.600,00	0,00	0,00	21.600,00
	Transferências do Sistema Único de Saúde – SUS/União	28.800,00	0,00	0,00	28.800,00
16000510	Serviços Ambulatoriais	67.608,00	0,00	0,00	67.608,00
	Recursos Diretamente Arrecadados pela Administração Indireta e Fundos	67.608,00	0,00	0,00	67.608,00
16000599	Outros Serviços de Saúde	14.400,00	0,00	0,00	14.400,00
	Recursos Diretamente Arrecadados pela Administração Indireta e Fundos	14.400,00	0,00	0,00	14.400,00
16001300	Serviços Administrativos	557.550,00	697.247,47	139.697,47	0,00
16001301	Serviços de Inscrição em Concursos Públicos	10.650,00	157.985,93	147.335,93	0,00
	Recursos Ordinários	10.650,00	157.985,93	147.335,93	0,00
16001303	Serviços Especiais PM/Bombeiro	14.400,00	0,00	0,00	14.400,00
	Recursos Diretamente Arrecadados pela Administração Indireta e Fundos	14.400,00	0,00	0,00	14.400,00
16001399	Outros Serviços Administrativos	532.500,00	539.261,54	6.761,54	0,00
	Recursos Ordinários	532.500,00	539.261,54	6.761,54	0,00
16001400	Serviços de Inspeção e Fiscalização	1.446.000,00	1.102.692,25	0,00	343.307,75
	Recursos Diretamente Arrecadados pela Administração Indireta e Fundos	1.446.000,00	1.102.692,25	0,00	343.307,75
16001700	Serviços Agropecuários	11.342,00	10.012,88	0,00	1.329,12
	Recursos Ordinários	11.342,00	10.012,88	0,00	1.329,12
16001900	Serviços Recreativos e Culturais	21.600,00	27.248,03	5.648,03	0,00
	Recursos Diretamente Arrecadados pela Administração Indireta e Fundos	21.600,00	27.248,03	5.648,03	0,00
16004100	Serviços de Captação, Adução, Tratamento, Reserva e Distribuição de Água	16.890.000,00	17.512.122,70	622.122,70	0,00
	Recursos Ordinários	16.890.000,00	17.512.122,70	622.122,70	0,00
16004600	Serviços de Cemitério	11.342,00	2.801,92	0,00	8.540,08
	Recursos Ordinários	11.342,00	2.801,92	0,00	8.540,08
16009900	Outros Serviços	25.742,00	2.237,85	0,00	23.504,15
	Recursos Ordinários	11.342,00	2.237,85	0,00	9.104,15
	Recursos Diretamente Arrecadados pela Administração Indireta e Fundos	14.400,00	0,00	0,00	14.400,00
17000000	Transferências Correntes	131.824.379,30	145.384.470,70	13.560.091,40	0,00

Município de NAVEGANTES

Competência: 2016

Código	Especificação	Orçada	Arrecadada	Diferença	
				Para Mais	Para Menos
1720000	Transferências Intergovernamentais	130.340.099,30	144.629.655,86	14.289.556,56	0,00
1721000	Transferências da União	44.629.233,00	50.272.799,58	5.643.566,58	0,00
1721010	Participação na Receita da União	25.622.275,00	31.392.275,10	5.770.000,10	0,00
17210102	Cota-Parte do Fundo de Participação dos Municípios - Cota Mensal	25.575.000,00	29.203.370,98	3.628.370,98	0,00
	Recursos Ordinários	13.554.750,00	15.477.786,57	1.923.036,57	0,00
	Receitas de Impostos e Transf de Impostos: Educação	6.905.250,00	7.884.910,16	979.660,16	0,00
	Receitas de Impostos e Transf de impostos: Saúde	5.115.000,00	5.840.674,25	725.674,25	0,00
17210103	Cota-Parte do Fundo de Participação dos Municípios - 1% Cota entregue no mês de dezembro	0,00	1.212.675,25	1.212.675,25	0,00
	Recursos Ordinários	0,00	885.252,93	885.252,93	0,00
	Receitas de Impostos e Transf de Impostos: Educação	0,00	327.422,32	327.422,32	0,00
17210104	Cota-Parte do Fundo de Participação dos Municípios - 1% Cota entregue no mês de julho	0,00	861.810,81	861.810,81	0,00
	Recursos Ordinários	0,00	629.121,89	629.121,89	0,00
	Receitas de Impostos e Transf de Impostos: Educação	0,00	232.688,92	232.688,92	0,00
17210105	Cota-Parte do Imposto Sobre a Propriedade Territorial Rural	10.000,00	20.906,98	10.906,98	0,00
	Recursos Ordinários	5.300,00	11.080,70	5.780,70	0,00
	Receitas de Impostos e Transf de Impostos: Educação	2.700,00	5.644,90	2.944,90	0,00
	Receitas de Impostos e Transf de impostos: Saúde	2.000,00	4.181,38	2.181,38	0,00
17210132	Cota-Parte do Imposto Sobre Operações de Crédito, Câmbio e Seguro, ou Relativas a Títulos ou Valores	37.275,00	93.511,08	56.236,08	0,00
	Recursos Ordinários	37.275,00	93.511,08	56.236,08	0,00
17212200	Transferência da Compensação Financeira pela Exploração de Recursos Naturais	319.500,00	245.065,40	0,00	74.434,60
17212270	Cota-Parte do Fundo Especial do Petróleo - FEP	319.500,00	245.065,40	0,00	74.434,60
	Recursos Ordinários	319.500,00	245.065,40	0,00	74.434,60
17213300	Transferência de Recursos do Sistema Único de Saúde - SUS - Repasses Fundo a Fundo	9.551.063,00	10.603.492,74	1.052.429,74	0,00
	Transferências do Sistema Único de Saúde - SUS/União	9.551.063,00	10.603.492,74	1.052.429,74	0,00
17213400	Transferências de Recursos do Fundo Nacional de Assistência Social - FNAS	1.842.478,00	505.269,54	0,00	1.337.208,46
	Transferências do Sistema Único de Assistência Social - SUAS/União	1.643.518,00	505.269,54	0,00	1.138.248,46
	Transferências do Sistema Único de Assistência Social - SUAS/Estado	198.960,00	0,00	0,00	198.960,00
17213500	Transferências de Recursos do Fundo Nacional do Desenvolvimento da Educação - FNDE	7.192.742,00	7.182.279,45	0,00	10.462,55
17213501	Transferências do Salário-Educação	5.500.000,00	5.313.600,32	0,00	186.399,68
	Salário-Educação	5.500.000,00	5.313.600,32	0,00	186.399,68
17213502	Transferências Diretas do FNDE referentes ao Programa Dinheiro Direto na Escola - PDDE	11.342,00	1.840,00	0,00	9.502,00
	Outras Transferências do Fundo Nacional de Desenvolvimento da Educação - FNDE (não repassadas p	11.342,00	1.840,00	0,00	9.502,00
17213503	Transferências Diretas do FNDE referentes ao Programa Nacional de Alimentação Escolar - PNAE	1.651.400,00	1.841.992,00	190.592,00	0,00
	Outras Transferências do Fundo Nacional de Desenvolvimento da Educação - FNDE (não repassadas p	1.651.400,00	1.841.992,00	190.592,00	0,00
17213504	Transferências Diretas do FNDE referentes ao Programa Nacional de Apoio ao Transporte do Escolar - P	30.000,00	24.847,13	0,00	5.152,87
	Outras Transferências do Fundo Nacional de Desenvolvimento da Educação - FNDE (não repassadas p	30.000,00	24.847,13	0,00	5.152,87
17213600	Transferência Financeira do ICMS - Desoneração - L.C. Nº 87/96	101.175,00	136.432,20	35.257,20	0,00
	Recursos Ordinários	53.622,75	77.652,71	24.029,96	0,00
	Receitas de Impostos e Transf de Impostos: Educação	27.317,25	33.766,92	6.449,67	0,00
	Receitas de Impostos e Transf de impostos: Saúde	20.235,00	25.012,57	4.777,57	0,00
17219900	Outras Transferências da União	0,00	207.985,15	207.985,15	0,00

Comparativo da Receita Orçada com a Arrecadada - Anexo 10

Município de NAVEGANTES

Competência: 2016

Código	Especificação	Orçada	Arrecadada	Diferença	
				Para Mais	Para Menos
	Recursos Ordinários	0,00	207.985,15	207.985,15	0,00
17220000	Transferências dos Estados	37.755.830,00	40.617.307,81	2.861.477,81	0,00
17220100	Participação na Receita dos Estados	36.177.500,00	39.738.367,52	3.560.867,52	0,00
17220101	Cota-Parte do ICMS	30.352.500,00	34.196.186,11	3.843.686,11	0,00
	Recursos Ordinários	16.086.825,00	18.123.978,66	2.037.153,66	0,00
	Receitas de Impostos e Transf de Impostos: Educação	8.195.175,00	9.232.970,27	1.037.795,27	0,00
	Receitas de Impostos e Transf de impostos: Saúde	6.070.500,00	6.839.237,18	768.737,18	0,00
17220102	Cota-Parte do IPVA	5.325.000,00	4.953.287,49	0,00	371.712,51
	Recursos Ordinários	2.822.250,00	2.625.242,37	0,00	197.007,63
	Receitas de Impostos e Transf de Impostos: Educação	1.437.750,00	1.337.387,59	0,00	100.362,41
	Receitas de Impostos e Transf de impostos: Saúde	1.065.000,00	990.657,53	0,00	74.342,47
17220104	Cota-Parte do IPI - Municípios	480.000,00	488.726,91	8.726,91	0,00
	Recursos Ordinários	254.400,00	259.025,26	4.625,26	0,00
	Receitas de Impostos e Transf de Impostos: Educação	129.600,00	131.956,27	2.356,27	0,00
	Receitas de Impostos e Transf de impostos: Saúde	96.000,00	97.745,38	1.745,38	0,00
17220113	Cota-Parte da Contribuição de Intervenção no Domínio Econômico	20.000,00	100.167,01	80.167,01	0,00
	Contribuição de Intervenção no Domínio Econômico - CIDE	20.000,00	100.167,01	80.167,01	0,00
17229900	Outras Transferências dos Estados	1.578.330,00	878.940,29	0,00	699.389,71
	Transferências do Sistema Único de Assistência Social – SUAS/Estado	111.955,00	21.933,47	0,00	90.021,53
	Transferências do Sistema Único de Saúde – SUS/Estado	1.466.375,00	857.006,82	0,00	609.368,18
17240000	Transferências Multigovernamentais	47.955.036,30	53.739.548,47	5.784.512,17	0,00
17240100	Transferências de Recursos do Fundo de Manutenção e Desenvolvimento da Educação Básica e de Valoriza	47.955.036,30	53.739.548,47	5.784.512,17	0,00
	Transf. do FUNDEF/FUNDEB - (aplic. remuneração dos prof. do Magist. em efet exercício na Ed. Bá	40.282.230,49	42.979.009,04	2.696.778,55	0,00
	Transferências do FUNDEF/FUNDEB - (aplicação em outras despesas da Educação Básica)	7.672.805,81	10.760.539,43	3.087.733,62	0,00
17300000	Transferências de Instituições Privadas	30.000,00	0,00	0,00	30.000,00
	FIA Imposto de Renda	30.000,00	0,00	0,00	30.000,00
17500000	Transferências de Pessoas	28.356,00	0,00	0,00	28.356,00
	FIA Imposto de Renda	14.400,00	0,00	0,00	14.400,00
	Outras Especificações	13.956,00	0,00	0,00	13.956,00
17600000	Transferências de Convênios	1.425.924,00	754.814,84	0,00	671.109,16
17610000	Transferências de Convênios da União e de Suas Entidades	398.136,00	330.252,86	0,00	67.883,14
17610100	Transferências de Convênios da União para o Sistema Único de Saúde – SUS	128.460,00	0,00	0,00	128.460,00
	Transferências de Convênios – União/Saúde	128.460,00	0,00	0,00	128.460,00
17610200	Transferências de Convênios da União Destinadas a Programas de Educação	56.700,00	330.252,86	273.552,86	0,00
	Transferências de Convênios – União/Educação	56.700,00	330.252,86	273.552,86	0,00
17610300	Transferências de Convênios da União Destinadas a Programas de Assistência Social	31.944,00	0,00	0,00	31.944,00
	Transferências do Sistema Único de Assistência Social – SUAS/União	31.944,00	0,00	0,00	31.944,00
17619900	Outras Transferências de Convênios da União	181.032,00	0,00	0,00	181.032,00
	Transferências de Convênios – União/Outros (não relacionados à educação/saúde/assistência socia	181.032,00	0,00	0,00	181.032,00
17620000	Transferência de Convênios dos Estados e do Distrito Federal e de Suas Entidades	718.632,00	424.561,98	0,00	294.070,02
17620100	Transferências de Convênio dos Estados para o Sistema Único de Saúde –	128.460,00	0,00	0,00	128.460,00
	Transferências de Convênios – Estado/Saúde	128.460,00	0,00	0,00	128.460,00
17620200	Transferências de Convênio dos Estados Destinadas a Programas de Educação	213.000,00	424.561,98	211.561,98	0,00

Município de NAVEGANTES

Competência: 2016

Código	Especificação	Orçada	Arrecadada	Diferença	
				Para Mais	Para Menos
	Transferências de Convênios – Estado/Educação	213.000,00	424.561,98	211.561,98	0,00
17629900	Outras Transferências de Convênio dos Estados	377.172,00	0,00	0,00	377.172,00
	Transferências de Convênios – Estado/Assistência Social	31.944,00	0,00	0,00	31.944,00
	Transferências de Convênios – Estado/Outros (não relacionados à educação/saúde/assistência social)	345.228,00	0,00	0,00	345.228,00
17640000	Transferência de Convênios de Instituições Privadas	309.156,00	0,00	0,00	309.156,00
	Outras Especificações	309.156,00	0,00	0,00	309.156,00
19000000	Outras Receitas Correntes	7.036.780,66	4.566.388,21	0,00	2.470.392,45
19100000	Multas e Juros de Mora	4.218.344,41	2.288.089,36	0,00	1.930.255,05
19110000	Multas e Juros de Mora dos Tributos	145.350,00	200.949,50	55.599,50	0,00
19113800	Multas e Juros de Mora do Imposto sobre a Propriedade Predial e Territorial Urbana – IPTU	56.700,00	47.172,29	0,00	9.527,71
	Recursos Ordinários	30.051,00	25.001,39	0,00	5.049,61
	Receitas de Impostos e Transf de Impostos: Educação	15.309,00	12.736,52	0,00	2.572,48
	Receitas de Impostos e Transf de impostos: Saúde	11.340,00	9.434,38	0,00	1.905,62
19113900	Multas e Juros de Mora do Imposto sobre a Transmissão Inter-Vivos de Bens Imóveis – ITBI	10.650,00	0,00	0,00	10.650,00
	Recursos Ordinários	5.644,50	0,00	0,00	5.644,50
	Receitas de Impostos e Transf de Impostos: Educação	2.875,50	0,00	0,00	2.875,50
	Receitas de Impostos e Transf de impostos: Saúde	2.130,00	0,00	0,00	2.130,00
19114000	Multas e Juros de Mora do Imposto sobre Serviços de Qualquer Natureza – ISS	56.700,00	130.936,01	74.236,01	0,00
	Recursos Ordinários	30.051,00	69.396,10	39.345,10	0,00
	Receitas de Impostos e Transf de Impostos: Educação	15.309,00	35.352,82	20.043,82	0,00
	Receitas de Impostos e Transf de impostos: Saúde	11.340,00	26.187,09	14.847,09	0,00
19119800	Multas e Juros de Mora das Contribuições de Melhoria	10.650,00	0,00	0,00	10.650,00
	Recursos Ordinários	10.650,00	0,00	0,00	10.650,00
19119900	Multas e Juros de Mora de Outros Tributos	10.650,00	22.841,20	12.191,20	0,00
19119901	Multas e Juros de Mora de Outros Tributos	10.650,00	22.841,20	12.191,20	0,00
	Recursos Ordinários	10.650,00	22.841,20	12.191,20	0,00
19130000	Multa e Juros de Mora da Dívida Ativa dos Tributos	1.406.882,41	741.288,29	0,00	665.594,12
19131100	Multas e Juros de Mora da Dívida Ativa do Imposto sobre a Propriedade Predial e Territorial Urbana –	1.138.332,91	647.485,88	0,00	490.847,03
	Recursos Ordinários	603.316,44	343.167,53	0,00	260.148,91
	Receitas de Impostos e Transf de Impostos: Educação	307.349,89	174.821,18	0,00	132.528,71
	Receitas de Impostos e Transf de impostos: Saúde	227.666,58	129.497,17	0,00	98.169,41
19131300	Multas e Juros de Mora da Dívida Ativa do Imposto sobre Serviços de Qualquer Natureza – ISS	99.272,05	93.802,41	0,00	5.469,64
	Recursos Ordinários	52.614,19	49.715,28	0,00	2.898,91
	Receitas de Impostos e Transf de Impostos: Educação	26.803,45	25.326,64	0,00	1.476,81
	Receitas de Impostos e Transf de impostos: Saúde	19.854,41	18.760,49	0,00	1.093,92
19139900	Multas e Juros de Mora da Dívida Ativa de Outros Tributos	169.277,45	0,00	0,00	169.277,45
	Recursos Ordinários	169.277,45	0,00	0,00	169.277,45
19190000	Multas de Outras Origens	2.666.112,00	1.345.851,57	0,00	1.320.260,43
19191000	Multas Previstas na Legislação Sanitária	14.400,00	0,00	0,00	14.400,00
	Recursos Diretamente Arrecadados pela Administração Indireta e Fundos	14.400,00	0,00	0,00	14.400,00
19191500	Multas Previstas na Legislação de Trânsito	1.937.280,00	798.266,88	0,00	1.139.013,12
	Recursos Diretamente Arrecadados pela Administração Indireta e Fundos	7.200,00	5,00	0,00	7.195,00
	Convênio de Trânsito - Militar	481.680,00	173.985,23	0,00	307.694,77

Município de NAVEGANTES

Competência: 2016

Código	Especificação	Orçada	Arrecadada	Diferença	
				Para Mais	Para Menos
	Convênio de Trânsito - Civil	481.680,00	173.985,18	0,00	307.694,82
	Convênio de Trânsito - Prefeitura	966.720,00	450.291,47	0,00	516.428,53
19193500	Multas por Danos Ambientais	214.432,00	122.359,08	0,00	92.072,92
19193510	Multas Administrativas por Danos Ambientais	214.432,00	122.359,08	0,00	92.072,92
	Recursos Diretamente Arrecadados pela Administração Indireta e Fundos	214.432,00	122.359,08	0,00	92.072,92
19199900	Outras Multas	500.000,00	425.225,61	0,00	74.774,39
	Recursos Ordinários	500.000,00	425.225,61	0,00	74.774,39
19200000	Indenizações e Restituições	56.711,25	151.003,43	94.292,18	0,00
19210000	Indenizações	0,00	6.800,00	6.800,00	0,00
19219900	Outras Indenizações	0,00	6.800,00	6.800,00	0,00
	Convênio de Trânsito - Militar	0,00	6.800,00	6.800,00	0,00
19220000	Restituições	56.711,25	144.203,43	87.492,18	0,00
19220200	Restituições de Benefícios não Desembolsados	56.711,25	143.230,49	86.519,24	0,00
19220293	Outras Restituições de Benefícios Previdenciários	56.711,25	143.230,49	86.519,24	0,00
	Contribuição para o Regime Próprio de Previdência Social - RPPS	56.711,25	143.230,49	86.519,24	0,00
19229900	Outras Restituições	0,00	972,94	972,94	0,00
	Recursos Ordinários	0,00	972,94	972,94	0,00
19300000	Receita da Dívida Ativa	2.406.900,00	1.741.553,73	0,00	665.346,27
19310000	Receita da Dívida Ativa Tributária	2.406.900,00	1.741.553,73	0,00	665.346,27
19311100	Receita da Dívida Ativa do Imposto sobre a Propriedade Predial e Territorial Urbana – IPTU	2.130.000,00	1.463.798,06	0,00	666.201,94
	Recursos Ordinários	1.128.900,00	775.812,92	0,00	353.087,08
	Receitas de Impostos e Transf de Impostos: Educação	575.100,00	395.225,47	0,00	179.874,53
	Receitas de Impostos e Transf de impostos: Saúde	426.000,00	292.759,67	0,00	133.240,33
19311300	Receita da Dívida Ativa do Imposto sobre Serviços de Qualquer Natureza – ISS	170.400,00	277.755,67	107.355,67	0,00
	Recursos Ordinários	90.312,00	147.210,53	56.898,53	0,00
	Receitas de Impostos e Transf de Impostos: Educação	46.008,00	74.993,99	28.985,99	0,00
	Receitas de Impostos e Transf de impostos: Saúde	34.080,00	55.551,15	21.471,15	0,00
19319900	Receita da Dívida Ativa de Outros Tributos	106.500,00	0,00	0,00	106.500,00
19319901	Receita da Dívida Ativa de Outros Tributos – Principal	106.500,00	0,00	0,00	106.500,00
	Recursos Ordinários	106.500,00	0,00	0,00	106.500,00
19900000	Receitas Diversas	354.825,00	385.741,69	30.916,69	0,00
19900200	Encargos Legais pela Inscrição em Dívida Ativa e Receitas de Ônus de Sucumbência	127.800,00	148.856,80	21.056,80	0,00
19900201	Encargos Legais pela Inscrição em Dívida Ativa	127.800,00	148.856,80	21.056,80	0,00
	Recursos Ordinários	127.800,00	148.856,80	21.056,80	0,00
19909900	Outras Receitas	227.025,00	236.884,89	9.859,89	0,00
19909901	Outras Receitas - Primárias	227.025,00	236.884,89	9.859,89	0,00
	Recursos Ordinários	111.825,00	193.709,65	81.884,65	0,00
	Recursos Diretamente Arrecadados pela Administração Indireta e Fundos	115.200,00	43.175,24	0,00	72.024,76
20000000	Receitas de Capital	21.705.999,25	15.893.245,19	0,00	5.812.754,06
21000000	Operações de Crédito	10.100.000,00	11.703.596,26	1.603.596,26	0,00
21100000	Operações de Crédito Internas	10.100.000,00	11.703.596,26	1.603.596,26	0,00
21140000	Operações de Crédito Internas - Contratuais	10.100.000,00	11.703.596,26	1.603.596,26	0,00
21140500	Operações de Crédito Internas para Programas de Modernização da Administração Pública	100.000,00	453.241,32	353.241,32	0,00
	Operações de Crédito Internas - Outros Programas	100.000,00	453.241,32	353.241,32	0,00

Comparativo da Receita Orçada com a Arrecadada - Anexo 10

Município de NAVEGANTES

Competência: 2016

Código	Especificação	Orçada	Arrecadada	Diferença	
				Para Mais	Para Menos
21149900	Outras Operações de Crédito Internas – Contratuais	10.000.000,00	11.250.354,94	1.250.354,94	0,00
	Operações de Crédito Internas - Outros Programas	10.000.000,00	11.250.354,94	1.250.354,94	0,00
24000000	Transferências de Capital	11.605.999,25	4.189.648,93	0,00	7.416.350,32
24200000	Transferências Intergovernamentais	82.800,00	0,00	0,00	82.800,00
24220000	Transferências dos Estados	82.800,00	0,00	0,00	82.800,00
24229900	Outras Transferências dos Estados	82.800,00	0,00	0,00	82.800,00
	Transferências do Sistema Único de Assistência Social – SUAS/Estado	82.800,00	0,00	0,00	82.800,00
24700000	Transferências de Convênios	11.523.199,25	4.189.648,93	0,00	7.333.550,32
24710000	Transferência de Convênios da União e de suas Entidades	7.269.415,25	3.053.834,65	0,00	4.215.580,60
24710100	Transferências de Convênio da União para o Sistema Único de Saúde – SUS	55.768,00	0,00	0,00	55.768,00
	Transferências de Convênios – União/Saúde	55.768,00	0,00	0,00	55.768,00
24710200	Transferências de Convênio da União destinadas a Programas de Educação	2.000.000,00	671.445,42	0,00	1.328.554,58
	Transferências de Convênios – União/Educação	2.000.000,00	671.445,42	0,00	1.328.554,58
24719900	Outras Transferências de Convênios da União	5.213.647,25	2.382.389,23	0,00	2.831.258,02
	Transferências de Convênios – União/Assistência Social	31.944,00	0,00	0,00	31.944,00
	Transferências de Convênios – União/Saúde	3.682.859,99	244.800,00	0,00	3.438.059,99
	Transferências de Convênios – União/Outros (não relacionados à educação/saúde/assistência socia	1.220.108,00	2.137.589,23	917.481,23	0,00
	Transferências do Sistema Único de Saúde – SUS/União	278.735,26	0,00	0,00	278.735,26
24720000	Transferências de Convênios dos Estados e do Distrito Federal e de suas Entidades	3.749.784,00	1.135.814,28	0,00	2.613.969,72
24720100	Transferências de Convênios dos Estados para o Sistema Único de Saúde – SUS	2.164.008,00	665.814,28	0,00	1.498.193,72
	Transferências de Convênios – Estado/Saúde	2.164.008,00	665.814,28	0,00	1.498.193,72
24720200	Transferências de Convênios dos Estados destinadas a Programas de Educação	56.500,00	0,00	0,00	56.500,00
	Transferências de Convênios – Estado/Educação	56.500,00	0,00	0,00	56.500,00
24729900	Outras Transferências de Convênio dos Estados	1.529.276,00	470.000,00	0,00	1.059.276,00
	Transferências do Sistema Único de Assistência Social – SUAS/União	31.944,00	0,00	0,00	31.944,00
	Transferências de Convênios – Estado/Saúde	535.464,00	0,00	0,00	535.464,00
	Transferências de Convênios – Estado/Outros (não relacionados à educação/saúde/assistência socia	961.868,00	470.000,00	0,00	491.868,00
24740000	Transferências de Convênios de Instituições Privadas	504.000,00	0,00	0,00	504.000,00
	Outras Especificações	504.000,00	0,00	0,00	504.000,00
70000000	Receitas Correntes	13.321.830,97	16.258.716,68	2.936.885,71	0,00
72000000	Receitas de Contribuições	13.030.380,97	15.907.783,41	2.877.402,44	0,00
72100000	Contribuições Sociais	13.030.380,97	15.907.783,41	2.877.402,44	0,00
72102900	Contribuições para o Regime Próprio de Previdência do Servidor Público	13.030.380,97	15.907.783,41	2.877.402,44	0,00
72102901	Contribuição Patronal de Servidor Ativo Civil para o Regime Próprio	12.146.123,11	14.654.122,29	2.507.999,18	0,00
	Contribuição para o Regime Próprio de Previdência Social - RPPS	12.146.123,11	14.654.122,29	2.507.999,18	0,00
72102903	Contribuição Patronal – Inativo Civil	633.585,97	954.051,45	320.465,48	0,00
	Contribuição para o Regime Próprio de Previdência Social - RPPS	633.585,97	954.051,45	320.465,48	0,00
72102905	Contribuição Patronal – Pensionista Civil	250.671,89	299.609,67	48.937,78	0,00
	Contribuição para o Regime Próprio de Previdência Social - RPPS	250.671,89	299.609,67	48.937,78	0,00
76000000	Receita de Serviços	269.850,00	350.933,27	81.083,27	0,00
76001400	Serviços de Inspeção e Fiscalização	3.600,00	9.303,97	5.703,97	0,00
	Recursos Diretamente Arrecadados pela Administração Indireta e Fundos	3.600,00	9.303,97	5.703,97	0,00
76004100	Serviços de Captação, Adução, Tratamento, Reserva e Distribuição de Água	266.250,00	341.629,30	75.379,30	0,00

Comparativo da Receita Orçada com a Arrecadada - Anexo 10

Município de NAVEGANTES

Competência: 2016

Código	Especificação	Orçada	Arrecadada	Diferença	
				Para Mais	Para Menos
	Recursos Ordinários	266.250,00	341.629,30	75.379,30	0,00
79000000	Outras Receitas Correntes	21.600,00	0,00	0,00	21.600,00
79100000	Multas e Juros de Mora	21.600,00	0,00	0,00	21.600,00
79190000	Multas de Outras Origens	21.600,00	0,00	0,00	21.600,00
79191500	Multas Previstas na Legislação de Trânsito	21.600,00	0,00	0,00	21.600,00
	Convênio de Trânsito - Militar	7.200,00	0,00	0,00	7.200,00
	Convênio de Trânsito - Civil	7.200,00	0,00	0,00	7.200,00
	Convênio de Trânsito - Prefeitura	7.200,00	0,00	0,00	7.200,00
	(...) DEDUÇÕES	-19.545.024,14	-15.209.233,98	4.335.790,16	0,00
10000000	Receitas Correntes	-19.545.024,14	-15.035.495,90	4.509.528,24	0,00
11000000	Receita Tributária	-5.566.006,73	-154.173,39	5.411.833,34	0,00
11100000	Impostos	-5.063.795,73	-139.388,81	4.924.406,92	0,00
11120000	Impostos sobre o Patrimônio e a Renda	-4.327.378,06	-112.764,09	4.214.613,97	0,00
11120200	Imposto sobre a Propriedade Predial e Territorial Urbana	-3.512.010,68	-19.229,25	3.492.781,43	0,00
	Recursos Ordinários	-1.861.365,66	-10.535,36	1.850.830,30	0,00
	Receitas de Impostos e Transf de Impostos: Educação	-948.242,88	-4.917,14	943.325,74	0,00
	Receitas de Impostos e Transf de impostos: Saúde	-702.402,14	-3.776,75	698.625,39	0,00
11120400	Imposto sobre a Renda e Proventos de Qualquer Natureza	0,00	-3.742,34	0,00	3.742,34
11120431	Imposto de Renda Retido nas Fontes sobre os Rendimentos do Trabalho	0,00	-3.742,34	0,00	3.742,34
	Recursos Ordinários	0,00	-3.742,34	0,00	3.742,34
11120800	Imposto sobre Transmissão "Inter Vivos" de Bens Imóveis e de Direitos Reais sobre Imóveis	-815.367,38	-89.792,50	725.574,88	0,00
	Recursos Ordinários	-432.144,71	-64.477,46	367.667,25	0,00
	Receitas de Impostos e Transf de Impostos: Educação	-220.149,19	-14.542,66	205.606,53	0,00
	Receitas de Impostos e Transf de impostos: Saúde	-163.073,48	-10.772,38	152.301,10	0,00
11130000	Impostos sobre a Produção e a Circulação	-736.417,67	-26.624,72	709.792,95	0,00
11130500	Imposto sobre Serviços de Qualquer Natureza	-736.417,67	-26.624,72	709.792,95	0,00
11130501	Imposto sobre Serviços de Qualquer Natureza	-736.417,67	-26.624,72	709.792,95	0,00
	Recursos Ordinários	-390.301,37	-18.616,89	371.684,48	0,00
	Receitas de Impostos e Transf de Impostos: Educação	-198.832,77	-4.600,25	194.232,52	0,00
	Receitas de Impostos e Transf de impostos: Saúde	-147.283,53	-3.407,58	143.875,95	0,00
11200000	Taxas	-52.460,00	-8.239,73	44.220,27	0,00
11210000	Taxas pelo Exercício do Poder de Polícia	-52.460,00	-8.239,73	44.220,27	0,00
11212500	Taxa de Licença para Funcionamento de Estabelecimentos Comerciais, Indústrias e Prestadoras de Servi	-52.460,00	-414,98	52.045,02	0,00
	Recursos Ordinários	-52.460,00	-414,98	52.045,02	0,00
11212900	Taxa de Licença para Execução de Obras	0,00	-7.824,75	0,00	7.824,75
	Recursos Ordinários	0,00	-7.824,75	0,00	7.824,75
11300000	Contribuição de Melhoria	-449.751,00	-6.544,85	443.206,15	0,00
11300400	Contribuição de Melhoria para Pavimentação e Obras Complementares	-449.751,00	-6.544,85	443.206,15	0,00
	Recursos Ordinários	-449.751,00	-6.544,85	443.206,15	0,00
12000000	Receitas de Contribuições	0,00	-47,60	0,00	47,60
12100000	Contribuições Sociais	0,00	-47,60	0,00	47,60
12102900	Contribuições para o Regime Próprio de Previdência do Servidor Público	0,00	-47,60	0,00	47,60
12102907	Contribuição do Servidor Ativo Civil para o Regime Próprio	0,00	-47,60	0,00	47,60

Comparativo da Receita Orçada com a Arrecadada - Anexo 10

Município de NAVEGANTES

Competência: 2016

Código	Especificação	Orçada	Arrecadada	Diferença	
				Para Mais	Para Menos
	Contribuição para o Regime Próprio de Previdência Social - RPPS	0,00	-47,60	0,00	47,60
13000000	Receita Patrimonial	0,00	-1.079.966,87	0,00	1.079.966,87
13200000	Receitas de Valores Mobiliários	0,00	-1.079.966,87	0,00	1.079.966,87
13250000	Remuneração de Depósitos Bancários	0,00	-62.395,68	0,00	62.395,68
	Recursos Ordinários	0,00	-7.799,93	0,00	7.799,93
	Transferências de Convênios – União/Educação	0,00	-4.782,09	0,00	4.782,09
	Transferências de Convênios – União/Outros (não relacionados à educação/saúde/assistência socia	0,00	-4.392,85	0,00	4.392,85
	Transferências de Convênios – Estado/Outros (não relacionados à educação/saúde/assistência socia	0,00	-45.420,81	0,00	45.420,81
13280000	Remuneração dos Investimentos do Regime Próprio de Previdência do Servidor	0,00	-1.017.571,19	0,00	1.017.571,19
13281000	Remuneração dos Investimentos do Regime Próprio de Previdência do Servidor em Renda Fixa	0,00	-324.303,77	0,00	324.303,77
	Contribuição para o Regime Próprio de Previdência Social - RPPS	0,00	-324.303,77	0,00	324.303,77
13282000	Remuneração dos Investimentos do Regime Próprio de Previdência do Servidor em Renda Variável	0,00	-665.630,97	0,00	665.630,97
	Contribuição para o Regime Próprio de Previdência Social - RPPS	0,00	-665.630,97	0,00	665.630,97
13283000	Remuneração dos Investimentos do Regime Próprio de Previdência do Servidor em Fundos Imobiliários	0,00	-27.636,45	0,00	27.636,45
	Contribuição para o Regime Próprio de Previdência Social - RPPS	0,00	-27.636,45	0,00	27.636,45
16000000	Receita de Serviços	0,00	-374,84	0,00	374,84
16001400	Serviços de Inspeção e Fiscalização	0,00	-374,84	0,00	374,84
	Recursos Diretamente Arrecadados pela Administração Indireta e Fundos	0,00	-374,84	0,00	374,84
17000000	Transferências Correntes	-12.368.735,00	-13.799.779,72	0,00	1.431.044,72
17200000	Transferências Intergovernamentais	-12.368.735,00	-13.799.779,72	0,00	1.431.044,72
17210000	Transferências da União	-5.137.235,00	-5.872.141,61	0,00	734.906,61
17210100	Participação na Receita da União	-5.117.000,00	-5.844.855,17	0,00	727.855,17
17210102	Cota-Parte do Fundo de Participação dos Municípios - Cota Mensal	-5.115.000,00	-5.840.673,84	0,00	725.673,84
	Receitas de Impostos e Transf de Impostos: Educação	-5.115.000,00	-5.840.673,84	0,00	725.673,84
17210105	Cota-Parte do Imposto Sobre a Propriedade Territorial Rural	-2.000,00	-4.181,33	0,00	2.181,33
	Receitas de Impostos e Transf de Impostos: Educação	-2.000,00	-4.181,33	0,00	2.181,33
17213600	Transferência Financeira do ICMS – Desoneração – L.C. Nº 87/96	-20.235,00	-27.286,44	0,00	7.051,44
	Receitas de Impostos e Transf de Impostos: Educação	-20.235,00	-27.286,44	0,00	7.051,44
17220000	Transferências dos Estados	-7.231.500,00	-7.927.638,11	0,00	696.138,11
17220100	Participação na Receita dos Estados	-7.231.500,00	-7.927.638,11	0,00	696.138,11
17220101	Cota-Parte do ICMS	-6.070.500,00	-6.839.236,32	0,00	768.736,32
	Receitas de Impostos e Transf de Impostos: Educação	-6.070.500,00	-6.839.236,32	0,00	768.736,32
17220102	Cota-Parte do IPVA	-1.065.000,00	-990.656,51	74.343,49	0,00
	Receitas de Impostos e Transf de Impostos: Educação	-1.065.000,00	-990.656,51	74.343,49	0,00
17220104	Cota-Parte do IPI - Municípios	-96.000,00	-97.745,28	0,00	1.745,28
	Receitas de Impostos e Transf de Impostos: Educação	-96.000,00	-97.745,28	0,00	1.745,28
19000000	Outras Receitas Correntes	-1.610.282,41	-1.153,48	1.609.128,93	0,00
19100000	Multas e Juros de Mora	-860.282,41	-1.153,48	859.128,93	0,00
19130000	Multa e Juros de Mora da Dívida Ativa dos Tributos	-860.282,41	0,00	860.282,41	0,00
19131100	Multas e Juros de Mora da Dívida Ativa do Imposto sobre a Propriedade Predial e Territorial Urbana –	-659.082,91	0,00	659.082,91	0,00
	Recursos Ordinários	-349.313,94	0,00	349.313,94	0,00
	Receitas de Impostos e Transf de Impostos: Educação	-177.952,39	0,00	177.952,39	0,00
	Receitas de Impostos e Transf de impostos: Saúde	-131.816,58	0,00	131.816,58	0,00

Comparativo da Receita Orçada com a Arrecadada - Anexo 10

Município de NAVEGANTES

Competência: 2016

Código	Especificação	Orçada	Arrecadada	Diferença	
				Para Mais	Para Menos
19131300	Multas e Juros de Mora da Dívida Ativa do Imposto sobre Serviços de Qualquer Natureza – ISS	-42.572,05	0,00	42.572,05	0,00
	Recursos Ordinários	-22.563,19	0,00	22.563,19	0,00
	Receitas de Impostos e Transf de Impostos: Educação	-11.494,45	0,00	11.494,45	0,00
	Receitas de Impostos e Transf de impostos: Saúde	-8.514,41	0,00	8.514,41	0,00
19139900	Multas e Juros de Mora da Dívida Ativa de Outros Tributos	-158.627,45	0,00	158.627,45	0,00
	Recursos Ordinários	-158.627,45	0,00	158.627,45	0,00
19190000	Multas de Outras Origens	0,00	-1.153,48	0,00	1.153,48
19191500	Multas Previstas na Legislação de Trânsito	0,00	-1.153,48	0,00	1.153,48
	Convênio de Trânsito - Militar	0,00	-192,60	0,00	192,60
	Convênio de Trânsito - Civil	0,00	-192,60	0,00	192,60
	Convênio de Trânsito - Prefeitura	0,00	-768,28	0,00	768,28
19300000	Receita da Dívida Ativa	-750.000,00	0,00	750.000,00	0,00
19310000	Receita da Dívida Ativa Tributária	-750.000,00	0,00	750.000,00	0,00
19311100	Receita da Dívida Ativa do Imposto sobre a Propriedade Predial e Territorial Urbana – IPTU	-600.000,00	0,00	600.000,00	0,00
	Recursos Ordinários	-318.000,00	0,00	318.000,00	0,00
	Receitas de Impostos e Transf de Impostos: Educação	-162.000,00	0,00	162.000,00	0,00
	Receitas de Impostos e Transf de impostos: Saúde	-120.000,00	0,00	120.000,00	0,00
19319900	Receita da Dívida Ativa de Outros Tributos	-150.000,00	0,00	150.000,00	0,00
19319901	Receita da Dívida Ativa de Outros Tributos – Principal	-150.000,00	0,00	150.000,00	0,00
	Recursos Ordinários	-150.000,00	0,00	150.000,00	0,00
20000000	Receitas de Capital	0,00	-173.738,08	0,00	173.738,08
24000000	Transferências de Capital	0,00	-173.738,08	0,00	173.738,08
24700000	Transferências de Convênios	0,00	-173.738,08	0,00	173.738,08
24710000	Transferência de Convênios da União e de suas Entidades	0,00	-169.561,46	0,00	169.561,46
24719900	Outras Transferências de Convênios da União	0,00	-169.561,46	0,00	169.561,46
	Transferências de Convênios – União/Outros (não relacionados à educação/saúde/assistência socia	0,00	-169.561,46	0,00	169.561,46
24720000	Transferências de Convênios dos Estados e do Distrito Federal e de suas Entidades	0,00	-4.176,62	0,00	4.176,62
24729900	Outras Transferências de Convênio dos Estados	0,00	-4.176,62	0,00	4.176,62
	Transferências de Convênios – Estado/Outros (não relacionados à educação/saúde/assistência socia	0,00	-4.176,62	0,00	4.176,62
Totais		242.329.393,03	264.512.245,81	22.182.852,78	0,00



Comparativo da Despesa Autorizada com a Realizada - Anexo

Município de NAVEGANTES

Competência: 2016

Unidade Gestora: Prefeitura Municipal de Navegantes

Código	Títulos	Autorizada R\$	
		Créd. Orçam. e Suplemen.	Créd. Esp. e Extraord.
02001	Gabinete do Prefeito	2.237.370,00	0,00
02001.04	Administração	2.237.370,00	0,00
02001.04.122	Administração Geral	2.237.370,00	0,00
02001.04.122.02.000002	Manutenção e Funcionamento do Gabinete do Prefeito	2.237.370,00	0,00
3.1.90.00.00	Aplicações Diretas	756.110,00	0,00
3.1.90.11.00	Vencimentos e Vantagens Fixas (Pessoal Civil)		
3.1.90.11.00	vencimentos e vantagens fixas (pessoal civil)		
3.1.90.13.00	Obrigações Patronais		
3.1.90.13.02	contribuições previdenciárias – INSS		
3.1.90.94.00	Indenizações e Restituições Trabalhistas		
3.1.90.94.01	indenizações e restituições trabalhistas - ativo civil		
3.1.91.00.00	Aplic Direta Decorrente de Oper entre Órgãos, Fundos e Entid Integ dos Orç Fiscal e da Seg. Social	75.800,00	0,00
3.1.91.13.00	Obrigações Patronais		
3.1.91.13.03	contribuição patronal para o regime próprio		
3.3.50.00.00	Transferências a Instituições Privadas sem Fins Lucrativos	1.276.910,00	0,00
3.3.50.41.00	Contribuições		
3.3.50.41.99	outras contribuições		
3.3.90.00.00	Aplicações Diretas	113.290,00	0,00
3.3.90.14.00	Diárias Civil		
3.3.90.14.14	diárias no país – civil		
3.3.90.18.00	Auxílio Financeiro a Estudantes		
3.3.90.18.99	outros auxílios financeiros a estudantes		
3.3.90.30.00	Material de Consumo		
3.3.90.30.01	combustíveis e lubrificantes automotivos		
3.3.90.30.07	gêneros de alimentação		
3.3.90.30.15	material para festividades e homenagens		





Comparativo da Despesa Autorizada com a Realizada - An

Município de NAVEGANTES

Competência: 2016

Código	Títulos	Autorizada R\$	
		Créd. Orçam. e Suplemen.	Créd. Esp. e Extraord.
3.3.90.30.16	material de expediente		
3.3.90.30.22	material de limpeza e produção de higienização		
3.3.90.30.99	outros materiais de consumo		
3.3.90.36.00	Outros Serviços de Terceiros (Pessoa Física)		
3.3.90.36.99	outros serviços de terceiros – pessoa física		
3.3.90.39.00	Outros Serviços de Terceiros (Pessoa Jurídica)		
3.3.90.39.14	locação de bens móveis e outras naturezas intangíveis		
3.3.90.39.43	serviços de energia elétrica		
3.3.90.39.48	serviços de seleção e treinamento		
3.3.90.39.99	outros serviços de terceiros – pessoa jurídica		
3.3.90.92.00	Despesas de Exercícios Anteriores		
3.3.90.92.30	material de consumo		
3.3.90.92.33	passagens e despesas com locomoção		
4.4.50.00.00	Transferências a Instituições Privadas sem Fins Lucrativos	15.250,00	0,00
4.4.50.42.00	Auxílios		
4.4.50.42.01	despesas com transferência a instituições privadas sem fins lucrativos para aplicações em despes		
4.4.90.00.00	Aplicações Diretas	10,00	0,00
02002	Diretoria de Audiências	10,00	0,00
02002.04	Administração	10,00	0,00
02002.04.122	Administração Geral	10,00	0,00
02002.04.122.02.000003	Manutenção e Funcionamento da Diretoria de Audiências	10,00	0,00
3.3.90.00.00	Aplicações Diretas	10,00	0,00
02003	Diretoria de Expediente	10,00	0,00
02003.04	Administração	10,00	0,00
02003.04.122	Administração Geral	10,00	0,00
02003.04.122.02.000004	Manutenção e Funcionamento da Diretoria de Expediente	10,00	0,00
3.3.90.00.00	Aplicações Diretas	10,00	0,00





Comparativo da Despesa Autorizada com a Realizada - An

Município de NAVEGANTES

Competência: 2016

Código	Títulos	Autorizada R\$	
		Créd. Orçam. e Suplemen.	Créd. Esp. e Extraord.
03001	Diretoria de Apoio ao Gabinete do Vice Prefeito	389.589,00	0,00
03001.04	Administração	389.589,00	0,00
03001.04.122	Administração Geral	389.589,00	0,00
03001.04.122.02.000005	Manutenção e Funcionamento da Diretoria de Apoio ao Vice-Prefeito	389.589,00	0,00
3.1.90.00.00	Aplicações Diretas	329.900,00	0,00
3.1.90.11.00	Vencimentos e Vantagens Fixas (Pessoal Civil)		
3.1.90.11.00	vencimentos e vantagens fixas (pessoal civil)		
3.1.90.13.00	Obrigações Patronais		
3.1.90.13.02	contribuições previdenciárias – INSS		
3.1.90.94.00	Indenizações e Restituições Trabalhistas		
3.1.90.94.01	indenizações e restituições trabalhistas - ativo civil		
3.1.91.00.00	Aplic Direta Decorrente de Oper entre Órgãos, Fundos e Entid Integ dos Orç Fiscal e da Seg. Social	29.679,00	0,00
3.1.91.13.00	Obrigações Patronais		
3.1.91.13.03	contribuição patronal para o regime próprio		
3.3.90.00.00	Aplicações Diretas	30.000,00	0,00
3.3.90.14.00	Diárias Civil		
3.3.90.14.14	diárias no país – civil		
3.3.90.18.00	Auxílio Financeiro a Estudantes		
3.3.90.18.99	outros auxílios financeiros a estudantes		
3.3.90.30.00	Material de Consumo		
3.3.90.30.01	combustíveis e lubrificantes automotivos		
3.3.90.39.00	Outros Serviços de Terceiros (Pessoa Jurídica)		
3.3.90.39.14	locação de bens móveis e outras naturezas intangíveis		
3.3.90.92.00	Despesas de Exercícios Anteriores		
3.3.90.92.33	passagens e despesas com locomoção		
4.4.90.00.00	Aplicações Diretas	10,00	0,00
06001	Diretoria de Comunicação Social	483.700,00	0,00





Comparativo da Despesa Autorizada com a Realizada - An

Município de NAVEGANTES

Competência: 2016

Código	Títulos	Autorizada R\$	
		Créd. Orçam. e Suplemen.	Créd. Esp. e Extraord.
06001.04	Administração	483.700,00	0,00
06001.04.131	Comunicação Social	483.700,00	0,00
06001.04.131.02.000008	Manutenção e Funcionamento da Diretoria de Comunicação Social	483.700,00	0,00
3.1.90.00.00	Aplicações Diretas	409.000,00	0,00
3.1.90.11.00	Vencimentos e Vantagens Fixas (Pessoal Civil)		
3.1.90.11.00	vencimentos e vantagens fixas (pessoal civil)		
3.1.90.13.00	Obrigações Patronais		
3.1.90.13.02	contribuições previdenciárias – INSS		
3.1.91.00.00	Aplic Direta Decorrente de Oper entre Órgãos, Fundos e Entid Integ dos Orç Fiscal e da Seg. Social	61.000,00	0,00
3.1.91.13.00	Obrigações Patronais		
3.1.91.13.03	contribuição patronal para o regime próprio		
3.3.90.00.00	Aplicações Diretas	10.000,00	0,00
3.3.90.18.00	Auxílio Financeiro a Estudantes		
3.3.90.18.99	outros auxílios financeiros a estudantes		
3.3.90.30.00	Material de Consumo		
3.3.90.30.24	material para manutenção de bens imóveis		
3.3.90.30.39	material para manutenção de veículos		
3.3.90.39.00	Outros Serviços de Terceiros (Pessoa Jurídica)		
3.3.90.39.05	serviços técnicos profissionais		
3.3.90.39.19	manutenção e conservação de veículos		
3.3.90.39.90	serviços de publicidade legal		
3.3.90.39.99	outros serviços de terceiros – pessoa jurídica		
4.4.90.00.00	Aplicações Diretas	3.700,00	0,00
4.4.90.52.00	Equipamentos e Material Permanente		
4.4.90.52.33	equipamentos para áudio, vídeo e foto		
06002	Diretoria de Imprensa	166.939,00	0,00
06002.04	Administração	166.939,00	0,00





Comparativo da Despesa Autorizada com a Realizada - Anexo

Município de NAVEGANTES

Competência: 2016

Código	Títulos	Autorizada R\$	
		Créd. Orçam. e Suplemen.	Créd. Esp. e Extraord.
06002.04.131	Comunicação Social	166.939,00	0,00
06002.04.131.02.000009	Manutenção e Funcionamento da Diretoria de Imprensa	166.939,00	0,00
3.3.90.00.00	Aplicações Diretas	150.019,00	0,00
3.3.90.36.00	Outros Serviços de Terceiros (Pessoa Física)		
3.3.90.36.31	serviços de reabilitação profissional		
3.3.90.39.00	Outros Serviços de Terceiros (Pessoa Jurídica)		
3.3.90.39.24	serviços de confecção, manutenção e instalação de sinalização visual e afins		
3.3.90.39.88	serviços de publicidade e propaganda		
3.3.90.39.90	serviços de publicidade legal		
3.3.90.39.94	aquisição de softwares de aplicação		
3.3.90.39.99	outros serviços de terceiros – pessoa jurídica		
3.3.93.00.00	Aplicação Direta Decorrente de Operação de Órgãos, Fundos e Entidades dos Orçam. Fiscal e da Segurid	16.920,00	0,00
3.3.93.39.00	Outros Serviços de Terceiros (Pessoa Jurídica)		
3.3.93.39.90	serviços de publicidade legal		
06003	Diretoria de Marketing	10,00	0,00
06003.04	Administração	10,00	0,00
06003.04.131	Comunicação Social	10,00	0,00
06003.04.131.02.000010	Manutenção e Funcionamento da Diretoria de Marketing	10,00	0,00
3.3.90.00.00	Aplicações Diretas	10,00	0,00
07001	Diretoria de Projetos	2.276.352,00	0,00
07001.04	Administração	2.276.352,00	0,00
07001.04.121	Planejamento e Orçamento	2.276.352,00	0,00
07001.04.121.02.000011	Manutenção e Funcionamento da Diretoria de Projetos	2.276.352,00	0,00
3.1.90.00.00	Aplicações Diretas	1.900.900,00	0,00
3.1.90.05.00	Outros Benefícios Previdenciários		
3.1.90.05.01	auxílio-doença - pessoal civil		
3.1.90.11.00	Vencimentos e Vantagens Fixas (Pessoal Civil)		





Comparativo da Despesa Autorizada com a Realizada - Anexo

Município de NAVEGANTES

Competência: 2016

Código	Títulos	Autorizada R\$	
		Créd. Orçam. e Suplemen.	Créd. Esp. e Extraord.
3.1.90.11.00	vencimentos e vantagens fixas (pessoal civil)		
3.1.90.13.00	Obrigações Patronais		
3.1.90.13.02	contribuições previdenciárias – INSS		
3.1.90.94.00	Indenizações e Restituições Trabalhistas		
3.1.90.94.01	indenizações e restituições trabalhistas - ativo civil		
3.1.91.00.00	Aplic Direta Decorrente de Oper entre Órgãos, Fundos e Entid Integ dos Orç Fiscal e da Seg. Social	261.560,00	0,00
3.1.91.13.00	Obrigações Patronais		
3.1.91.13.03	contribuição patronal para o regime próprio		
3.3.90.00.00	Aplicações Diretas	99.002,00	0,00
3.3.90.14.00	Diárias Civil		
3.3.90.14.14	diárias no país – civil		
3.3.90.18.00	Auxílio Financeiro a Estudantes		
3.3.90.18.99	outros auxílios financeiros a estudantes		
3.3.90.30.00	Material de Consumo		
3.3.90.30.01	combustíveis e lubrificantes automotivos		
3.3.90.30.16	material de expediente		
3.3.90.30.39	material para manutenção de veículos		
3.3.90.33.00	Passagens e Despesas com Locomoção		
3.3.90.33.01	passagens para o país		
3.3.90.39.00	Outros Serviços de Terceiros (Pessoa Jurídica)		
3.3.90.39.05	serviços técnicos profissionais		
3.3.90.39.14	locação de bens móveis e outras naturezas intangíveis		
3.3.90.39.19	manutenção e conservação de veículos		
3.3.90.39.48	serviços de seleção e treinamento		
3.3.90.39.81	serviços bancários		
3.3.90.39.99	outros serviços de terceiros – pessoa jurídica		
3.3.90.47.00	Obrigações Tributárias e Contributivas		





Comparativo da Despesa Autorizada com a Realizada - An

Município de NAVEGANTES

Competência: 2016

Código	Títulos	Autorizada R\$	
		Créd. Orçam. e Suplemen.	Créd. Esp. e Extraord.
3.3.90.47.10	taxas		
3.3.90.92.00	Despesas de Exercícios Anteriores		
3.3.90.92.33	passagens e despesas com locomoção		
4.4.90.00.00	Aplicações Diretas	14.890,00	0,00
4.4.90.92.00	Despesas de Exercícios Anteriores		
4.4.90.92.52	equipamentos e material permanente		
07002	Diretoria de Captação de Recursos	50.000,00	0,00
07002.04	Administração	50.000,00	0,00
07002.04.121	Planejamento e Orçamento	50.000,00	0,00
07002.04.121.02.000012	Manutenção e Funcionamento da Diretoria de Captação de Recursos	50.000,00	0,00
3.3.90.00.00	Aplicações Diretas	50.000,00	0,00
3.3.90.14.00	Diárias Civil		
3.3.90.14.14	diárias no país – civil		
3.3.90.39.00	Outros Serviços de Terceiros (Pessoa Jurídica)		
3.3.90.39.05	serviços técnicos profissionais		
3.3.90.39.99	outros serviços de terceiros – pessoa jurídica		
3.3.90.92.00	Despesas de Exercícios Anteriores		
3.3.90.92.33	passagens e despesas com locomoção		
08001	Procuradoria Geral do Município	1.920.577,00	0,00
08001.03	Essencial à Justiça	1.920.577,00	0,00
08001.03.092	Representação Judicial e Extrajudicial	1.920.577,00	0,00
08001.03.092.02.000013	Manutenção e Funcionamento da Procuradoria Geral do Município	1.412.250,00	0,00
3.1.90.00.00	Aplicações Diretas	917.720,00	0,00
3.1.90.05.00	Outros Benefícios Previdenciários		
3.1.90.05.01	auxílio-doença - pessoal civil		
3.1.90.05.03	salário-maternidade - pessoal civil		
3.1.90.11.00	Vencimentos e Vantagens Fixas (Pessoal Civil)		





Comparativo da Despesa Autorizada com a Realizada - Anexo

Município de NAVEGANTES

Competência: 2016

Código	Títulos	Autorizada R\$	
		Créd. Orçam. e Suplemen.	Créd. Esp. e Extraord.
3.1.90.11.00	vencimentos e vantagens fixas (pessoal civil)		
3.1.90.13.00	Obrigações Patronais		
3.1.90.13.02	contribuições previdenciárias – INSS		
3.1.91.00.00	Aplic Direta Decorrente de Oper entre Órgãos, Fundos e Entid Integ dos Orç Fiscal e da Seg. Social	93.000,00	0,00
3.1.91.13.00	Obrigações Patronais		
3.1.91.13.03	contribuição patronal para o regime próprio		
3.3.90.00.00	Aplicações Diretas	400.000,00	0,00
3.3.90.14.00	Diárias Civil		
3.3.90.14.14	diárias no país – civil		
3.3.90.18.00	Auxílio Financeiro a Estudantes		
3.3.90.18.99	outros auxílios financeiros a estudantes		
3.3.90.30.00	Material de Consumo		
3.3.90.30.01	combustíveis e lubrificantes automotivos		
3.3.90.36.00	Outros Serviços de Terceiros (Pessoa Física)		
3.3.90.36.99	outros serviços de terceiros – pessoa física		
3.3.90.39.00	Outros Serviços de Terceiros (Pessoa Jurídica)		
3.3.90.39.36	multas indedutíveis		
3.3.90.39.48	serviços de seleção e treinamento		
3.3.90.39.58	serviços de telecomunicações		
3.3.90.39.66	serviços judiciários		
3.3.90.39.88	serviços de publicidade e propaganda		
3.3.90.39.99	outros serviços de terceiros – pessoa jurídica		
3.3.90.91.00	Sentenças Judiciais		
3.3.90.91.99	outras sentenças judiciais		
3.3.90.92.00	Despesas de Exercícios Anteriores		
3.3.90.92.33	passagens e despesas com locomoção		
3.3.90.92.36	outros serviços de terceiros – pessoa física		





Comparativo da Despesa Autorizada com a Realizada - An

Município de NAVEGANTES

Competência: 2016

Código	Títulos	Autorizada R\$	
		Créd. Orçam. e Suplemen.	Créd. Esp. e Extraord.
3.3.90.93.00	Indenizações e Restituições		
3.3.90.93.01	indenizações		
3.3.90.93.99	diversas indenizações e restituições		
4.4.90.00.00	Aplicações Diretas	1.530,00	0,00
4.4.90.52.00	Equipamentos e Material Permanente		
4.4.90.52.42	mobiliário em geral		
08001.03.092.02.000126	Precatórios Judiciais	508.327,00	0,00
3.1.90.00.00	Aplicações Diretas	450.087,00	0,00
3.1.90.91.00	Sentenças Judiciais		
3.1.90.91.02	precatórios incluídos na Lei de Orçamento		
3.3.90.00.00	Aplicações Diretas	58.240,00	0,00
3.3.90.91.00	Sentenças Judiciais		
3.3.90.91.02	precatórios incluídos na Lei de Orçamento		
09001	Diretoria de Gestão de Recursos Humanos	4.430.670,00	0,00
09001.04	Administração	4.430.670,00	0,00
09001.04.128	Formação de Recursos Humanos	4.430.670,00	0,00
09001.04.128.02.000014	Manutenção e Funcionamento da Diretoria de Gestão de Recursos Humanos	4.430.670,00	0,00
3.1.90.00.00	Aplicações Diretas	2.693.800,00	0,00
3.1.90.05.00	Outros Benefícios Previdenciários		
3.1.90.05.01	auxílio-doença - pessoal civil		
3.1.90.11.00	Vencimentos e Vantagens Fixas (Pessoal Civil)		
3.1.90.11.00	vencimentos e vantagens fixas (pessoal civil)		
3.1.90.13.00	Obrigações Patronais		
3.1.90.13.02	contribuições previdenciárias – INSS		
3.1.90.92.00	Despesas de Exercícios Anteriores		
3.1.90.92.13	obrigações patronais		
3.1.90.94.00	Indenizações e Restituições Trabalhistas		





Comparativo da Despesa Autorizada com a Realizada - An

Município de NAVEGANTES

Competência: 2016

Código	Títulos	Autorizada R\$	
		Créd. Orçam. e Suplemen.	Créd. Esp. e Extraord.
3.1.90.94.01	indenizações e restituições trabalhistas - ativo civil		
3.1.91.00.00	Aplic Direta Decorrente de Oper entre Órgãos, Fundos e Entid Integ dos Orç Fiscal e da Seg. Social	1.501.920,00	0,00
3.1.91.13.00	Obrigações Patronais		
3.1.91.13.03	contribuição patronal para o regime próprio		
3.3.90.00.00	Aplicações Diretas	234.950,00	0,00
3.3.90.08.00	Outros Benefícios Assistenciais		
3.3.90.08.01	auxílio-funeral		
3.3.90.14.00	Diárias Civil		
3.3.90.14.14	diárias no país – civil		
3.3.90.18.00	Auxílio Financeiro a Estudantes		
3.3.90.18.99	outros auxílios financeiros a estudantes		
3.3.90.30.00	Material de Consumo		
3.3.90.30.07	gêneros de alimentação		
3.3.90.30.16	material de expediente		
3.3.90.30.46	material bibliográfico não imobilizável		
3.3.90.33.00	Passagens e Despesas com Locomoção		
3.3.90.33.01	passagens para o país		
3.3.90.36.00	Outros Serviços de Terceiros (Pessoa Física)		
3.3.90.36.06	serviços técnicos profissionais		
3.3.90.39.00	Outros Serviços de Terceiros (Pessoa Jurídica)		
3.3.90.39.05	serviços técnicos profissionais		
3.3.90.39.11	locação de softwares		
3.3.90.39.48	serviços de seleção e treinamento		
3.3.90.39.63	serviços gráficos e editoriais		
3.3.90.39.66	serviços judiciários		
3.3.90.39.90	serviços de publicidade legal		
3.3.90.39.99	outros serviços de terceiros – pessoa jurídica		





Comparativo da Despesa Autorizada com a Realizada - Anexo

Município de NAVEGANTES

Competência: 2016

Código	Títulos	Autorizada R\$	
		Créd. Orçam. e Suplemen.	Créd. Esp. e Extraord.
3.3.90.91.00	Sentenças Judiciais		
3.3.90.91.99	outras sentenças judiciais		
09002	Diretoria de Gestão de Bens Materiais e Serviços	1.322.163,00	0,00
09002.04	Administração	1.322.163,00	0,00
09002.04.122	Administração Geral	1.322.163,00	0,00
09002.04.122.02.000015	Manutenção e Funcionamento da Diretoria de Gestão de Bens Materiais e Serviços	1.322.163,00	0,00
3.3.90.00.00	Aplicações Diretas	1.194.163,00	0,00
3.3.90.14.00	Diárias Civil		
3.3.90.14.14	diárias no país – civil		
3.3.90.18.00	Auxílio Financeiro a Estudantes		
3.3.90.18.99	outros auxílios financeiros a estudantes		
3.3.90.30.00	Material de Consumo		
3.3.90.30.01	combustíveis e lubrificantes automotivos		
3.3.90.30.04	gás engarrafado		
3.3.90.30.07	gêneros de alimentação		
3.3.90.30.16	material de expediente		
3.3.90.30.22	material de limpeza e produção de higienização		
3.3.90.30.26	material elétrico e eletrônico		
3.3.90.32.00	Material, Bens ou Serviço para Distribuição Gratuita		
3.3.90.32.03	gêneros alimentícios		
3.3.90.33.00	Passagens e Despesas com Locomoção		
3.3.90.33.01	passagens para o país		
3.3.90.39.00	Outros Serviços de Terceiros (Pessoa Jurídica)		
3.3.90.39.05	serviços técnicos profissionais		
3.3.90.39.11	locação de softwares		
3.3.90.39.12	locação de máquinas e equipamentos		
3.3.90.39.43	serviços de energia elétrica		





Comparativo da Despesa Autorizada com a Realizada - Anexo

Município de NAVEGANTES

Competência: 2016

Código	Títulos	Autorizada R\$	
		Créd. Orçam. e Suplemen.	Créd. Esp. e Extraord.
3.3.90.39.48	serviços de seleção e treinamento		
3.3.90.39.58	serviços de telecomunicações		
3.3.90.39.66	serviços judiciários		
3.3.90.39.90	serviços de publicidade legal		
3.3.90.39.99	outros serviços de terceiros – pessoa jurídica		
3.3.90.48.00	Outros Auxílios Financeiros a Pessoas Físicas		
3.3.90.48.01	auxílio financeiro a pessoas físicas		
3.3.90.92.00	Despesas de Exercícios Anteriores		
3.3.90.92.39	outros serviços de terceiros – pessoa jurídica		
3.3.90.93.00	Indenizações e Restituições		
3.3.90.93.01	indenizações		
3.3.90.93.02	restituições		
3.3.91.00.00	Aplic Direta Decorrente de Oper entre Órgãos, Fundos e Entid Integ dos Orç Fiscal e da Seg. Social	28.000,00	0,00
3.3.91.39.00	Outros Serviços de Terceiros (Pessoa Jurídica)		
3.3.91.39.44	serviços de água e esgoto		
3.3.91.47.00	Obrigações Tributárias e Contributivas		
3.3.91.47.10	taxas		
4.4.90.00.00	Aplicações Diretas	100.000,00	0,00
4.4.90.51.00	Obras e Instalações		
4.4.90.51.99	outras obras e instalações		
09003	Diretoria de Tecnologia da Informação	109.072,00	0,00
09003.04	Administração	109.072,00	0,00
09003.04.126	Tecnologia da Informatização	109.072,00	0,00
09003.04.126.01.000050	Programa de Modernização Administrativa e Tributária - PMAT	50.010,00	0,00
4.4.90.00.00	Aplicações Diretas	50.010,00	0,00
09003.04.126.02.000016	Manutenção e Funcionamento da Diretoria de Tecnologia da Informação	59.062,00	0,00
3.3.90.00.00	Aplicações Diretas	50.000,00	0,00





Comparativo da Despesa Autorizada com a Realizada - An

Município de NAVEGANTES

Competência: 2016

Código	Títulos	Autorizada R\$	
		Créd. Orçam. e Suplemen.	Créd. Esp. e Extraord.
3.3.90.30.00	Material de Consumo		
3.3.90.30.17	material de processamento de dados		
3.3.90.39.00	Outros Serviços de Terceiros (Pessoa Jurídica)		
3.3.90.39.14	locação de bens móveis e outras naturezas intangíveis		
3.3.90.39.43	serviços de energia elétrica		
3.3.90.39.58	serviços de telecomunicações		
3.3.90.39.90	serviços de publicidade legal		
3.3.90.39.99	outros serviços de terceiros – pessoa jurídica		
4.4.90.00.00	Aplicações Diretas	9.062,00	0,00
4.4.90.52.00	Equipamentos e Material Permanente		
4.4.90.52.35	equipamentos de processamento de dados		
09004	Diretoria de Gestão Patrimonial	56.355,00	0,00
09004.04	Administração	56.355,00	0,00
09004.04.122	Administração Geral	56.355,00	0,00
09004.04.122.02.000017	Manutenção e Funcionamento da Diretoria de Gestão Patrimonial	56.355,00	0,00
3.3.90.00.00	Aplicações Diretas	50.000,00	0,00
3.3.90.30.00	Material de Consumo		
3.3.90.30.16	material de expediente		
3.3.90.30.28	material de proteção e segurança		
3.3.90.33.00	Passagens e Despesas com Locomoção		
3.3.90.33.01	passagens para o país		
3.3.90.39.00	Outros Serviços de Terceiros (Pessoa Jurídica)		
3.3.90.39.11	locação de softwares		
3.3.90.39.99	outros serviços de terceiros – pessoa jurídica		
4.4.90.00.00	Aplicações Diretas	6.355,00	0,00
4.4.90.51.00	Obras e Instalações		
4.4.90.51.99	outras obras e instalações		





Comparativo da Despesa Autorizada com a Realizada - An

Município de NAVEGANTES

Competência: 2016

Código	Títulos	Autorizada R\$	
		Créd. Orçam. e Suplemen.	Créd. Esp. e Extraord.
4.4.90.52.00	Equipamentos e Material Permanente		
4.4.90.52.42	mobiliário em geral		
10001	Diretoria de Contabilidade	657.201,00	0,00
10001.04	Administração	657.201,00	0,00
10001.04.123	Administração Financeira	657.201,00	0,00
10001.04.123.02.000018	Manutenção e Funcionamento da Diretoria de Contabilidade	657.201,00	0,00
3.3.90.00.00	Aplicações Diretas	650.000,00	0,00
3.3.90.14.00	Diárias Civil		
3.3.90.14.14	diárias no país – civil		
3.3.90.18.00	Auxílio Financeiro a Estudantes		
3.3.90.18.99	outros auxílios financeiros a estudantes		
3.3.90.30.00	Material de Consumo		
3.3.90.30.16	material de expediente		
3.3.90.39.00	Outros Serviços de Terceiros (Pessoa Jurídica)		
3.3.90.39.11	locação de softwares		
3.3.90.39.80	hospedagens		
3.3.90.39.81	serviços bancários		
3.3.90.39.99	outros serviços de terceiros – pessoa jurídica		
4.4.90.00.00	Aplicações Diretas	7.201,00	0,00
4.4.90.52.00	Equipamentos e Material Permanente		
4.4.90.52.35	equipamentos de processamento de dados		
10002	Diretoria do Tesouro	8.046.936,11	0,00
10002.04	Administração	1.275.500,00	0,00
10002.04.123	Administração Financeira	1.275.500,00	0,00
10002.04.123.02.000019	Manutenção e Funcionamento da Diretoria do Tesouro	1.275.500,00	0,00
3.1.90.00.00	Aplicações Diretas	983.000,00	0,00
3.1.90.05.00	Outros Benefícios Previdenciários		





Comparativo da Despesa Autorizada com a Realizada - An

Município de NAVEGANTES

Competência: 2016

Código	Títulos	Autorizada R\$	
		Créd. Orçam. e Suplemen.	Créd. Esp. e Extraord.
3.1.90.05.01	auxílio-doença - pessoal civil		
3.1.90.11.00	Vencimentos e Vantagens Fixas (Pessoal Civil)		
3.1.90.11.00	vencimentos e vantagens fixas (pessoal civil)		
3.1.90.13.00	Obrigações Patronais		
3.1.90.13.02	contribuições previdenciárias – INSS		
3.1.91.00.00	Aplic Direta Decorrente de Oper entre Órgãos, Fundos e Entid Integ dos Orç Fiscal e da Seg. Social	142.500,00	0,00
3.1.91.13.00	Obrigações Patronais		
3.1.91.13.03	contribuição patronal para o regime próprio		
3.3.90.00.00	Aplicações Diretas	150.000,00	0,00
3.3.90.14.00	Diárias Civil		
3.3.90.14.14	diárias no país – civil		
3.3.90.18.00	Auxílio Financeiro a Estudantes		
3.3.90.18.99	outros auxílios financeiros a estudantes		
3.3.90.39.00	Outros Serviços de Terceiros (Pessoa Jurídica)		
3.3.90.39.11	locação de softwares		
3.3.90.39.81	serviços bancários		
10002.28	Encargos Especiais	6.771.436,11	0,00
10002.28.843	Serviço da Dívida Interna	4.770.426,00	0,00
10002.28.843.09.000001	Amortização da Dívida Pública	4.770.426,00	0,00
3.2.90.00.00	Aplicações Diretas	545.000,00	0,00
3.2.90.21.00	Juros sobre a Dívida por Contrato		
3.2.90.21.01	juros da dívida contratada com instituições financeiras		
4.6.90.00.00	Aplicações Diretas	4.225.426,00	0,00
4.6.90.71.00	Principal da Dívida Contratual Resgatado		
4.6.90.71.01	amortização da dívida contratada com instituições financeiras		
4.6.90.71.02	amortização da dívida contratada com governos		
10002.28.846	Outros Encargos Especiais	2.001.010,11	0,00





Comparativo da Despesa Autorizada com a Realizada - An

Município de NAVEGANTES

Competência: 2016

Código	Títulos	Autorizada R\$	
		Créd. Orçam. e Suplemen.	Créd. Esp. e Extraord.
10002.28.846.09.000002	Programa de Formação do Patrimônio do Servidor Público - PASEP	2.001.010,11	0,00
3.3.90.00.00	Aplicações Diretas	2.001.010,11	0,00
3.3.90.47.00	Obrigações Tributárias e Contributivas		
3.3.90.47.12	contribuição para o PIS/PASEP		
12001	Diretoria de Programas Sociais	3.455.129,79	0,00
12001.08	Assistência Social	3.455.129,79	0,00
12001.08.241	Assistência ao Idoso	107.330,00	0,00
12001.08.241.02.000028	Manutenção e Funcionamento do Programa de Atenção ao Idoso - PAI	107.330,00	0,00
3.3.90.00.00	Aplicações Diretas	107.320,00	0,00
3.3.90.32.00	Material, Bens ou Serviço para Distribuição Gratuita		
3.3.90.32.03	gêneros alimentícios		
3.3.90.36.00	Outros Serviços de Terceiros (Pessoa Física)		
3.3.90.36.15	locação de imóveis		
4.4.90.00.00	Aplicações Diretas	10,00	0,00
12001.08.243	Assistência à Criança e ao Adolescente	529.200,00	0,00
12001.08.243.02.000023	Manutenção e Funcionamento do Conselho Tutelar	497.080,00	0,00
3.1.90.00.00	Aplicações Diretas	372.000,00	0,00
3.1.90.05.00	Outros Benefícios Previdenciários		
3.1.90.05.01	auxílio-doença - pessoal civil		
3.1.90.05.03	salário-maternidade - pessoal civil		
3.1.90.11.00	Vencimentos e Vantagens Fixas (Pessoal Civil)		
3.1.90.11.00	vencimentos e vantagens fixas (pessoal civil)		
3.1.90.13.00	Obrigações Patronais		
3.1.90.13.02	contribuições previdenciárias – INSS		
3.1.90.94.00	Indenizações e Restituições Trabalhistas		
3.1.90.94.01	indenizações e restituições trabalhistas - ativo civil		
3.1.91.00.00	Aplic Direta Decorrente de Oper entre Órgãos, Fundos e Entid Integ dos Orç Fiscal e da Seg. Social	27.000,00	0,00





Comparativo da Despesa Autorizada com a Realizada - An

Município de NAVEGANTES

Competência: 2016

Código	Títulos	Autorizada R\$	
		Créd. Orçam. e Suplemen.	Créd. Esp. e Extraord.
3.1.91.13.00	Obrigações Patronais		
3.1.91.13.03	contribuição patronal para o regime próprio		
3.3.90.00.00	Aplicações Diretas	91.900,00	0,00
3.3.90.14.00	Diárias Civil		
3.3.90.14.14	diárias no país – civil		
3.3.90.18.00	Auxílio Financeiro a Estudantes		
3.3.90.18.99	outros auxílios financeiros a estudantes		
3.3.90.30.00	Material de Consumo		
3.3.90.30.01	combustíveis e lubrificantes automotivos		
3.3.90.33.00	Passagens e Despesas com Locomoção		
3.3.90.33.01	passagens para o país		
3.3.90.36.00	Outros Serviços de Terceiros (Pessoa Física)		
3.3.90.36.15	locação de imóveis		
3.3.90.36.46	diárias a conselheiros		
3.3.90.39.00	Outros Serviços de Terceiros (Pessoa Jurídica)		
3.3.90.39.43	serviços de energia elétrica		
3.3.90.39.58	serviços de telecomunicações		
3.3.90.39.99	outros serviços de terceiros – pessoa jurídica		
3.3.91.00.00	Aplic Direta Decorrente de Oper entre Órgãos, Fundos e Entid Integ dos Orç Fiscal e da Seg. Social	5.000,00	0,00
3.3.91.39.00	Outros Serviços de Terceiros (Pessoa Jurídica)		
3.3.91.39.44	serviços de água e esgoto		
4.4.90.00.00	Aplicações Diretas	1.180,00	0,00
4.4.90.52.00	Equipamentos e Material Permanente		
4.4.90.52.42	mobiliário em geral		
12001.08.243.02.000033	Manutenção e Funcionamento do Abrigo Municipal	32.120,00	0,00
3.3.90.00.00	Aplicações Diretas	32.110,00	0,00
3.3.90.36.00	Outros Serviços de Terceiros (Pessoa Física)		





Comparativo da Despesa Autorizada com a Realizada - Anexo

Município de NAVEGANTES

Competência: 2016

Código	Títulos	Autorizada R\$	
		Créd. Orçam. e Suplemen.	Créd. Esp. e Extraord.
3.3.90.36.15	locação de imóveis		
3.3.90.39.00	Outros Serviços de Terceiros (Pessoa Jurídica)		
3.3.90.39.99	outros serviços de terceiros – pessoa jurídica		
4.4.90.00.00	Aplicações Diretas	10,00	0,00
12001.08.244	Assistência Comunitária	2.818.599,79	0,00
12001.08.244.02.000024	Manutenção e Funcionamento dos Cursos de Geração de Trabalho e Renda	20,00	0,00
3.3.90.00.00	Aplicações Diretas	10,00	0,00
4.4.90.00.00	Aplicações Diretas	10,00	0,00
12001.08.244.02.000035	Manutenção e Funcionamento da Diretoria de Programas Sociais	2.818.579,79	0,00
3.1.90.00.00	Aplicações Diretas	2.041.793,79	0,00
3.1.90.05.00	Outros Benefícios Previdenciários		
3.1.90.05.01	auxílio-doença - pessoal civil		
3.1.90.05.03	salário-maternidade - pessoal civil		
3.1.90.05.70	Salário-família - ativo pessoal civil		
3.1.90.11.00	Vencimentos e Vantagens Fixas (Pessoal Civil)		
3.1.90.11.00	vencimentos e vantagens fixas (pessoal civil)		
3.1.90.13.00	Obrigações Patronais		
3.1.90.13.02	contribuições previdenciárias – INSS		
3.1.90.92.00	Despesas de Exercícios Anteriores		
3.1.90.92.11	vencimentos e vantagens fixas – pessoal civil		
3.1.90.94.00	Indenizações e Restituições Trabalhistas		
3.1.90.94.01	indenizações e restituições trabalhistas - ativo civil		
3.1.91.00.00	Aplic Direta Decorrente de Oper entre Órgãos, Fundos e Entid Integ dos Orç Fiscal e da Seg. Social	260.050,00	0,00
3.1.91.13.00	Obrigações Patronais		
3.1.91.13.03	contribuição patronal para o regime próprio		
3.3.90.00.00	Aplicações Diretas	506.726,00	0,00
3.3.90.08.00	Outros Benefícios Assistenciais		





Comparativo da Despesa Autorizada com a Realizada - Anexo

Município de NAVEGANTES

Competência: 2016

Código	Títulos	Autorizada R\$	
		Créd. Orçam. e Suplemen.	Créd. Esp. e Extraord.
3.3.90.08.01	auxílio-funeral		
3.3.90.14.00	Diárias Civil		
3.3.90.14.14	diárias no país – civil		
3.3.90.18.00	Auxílio Financeiro a Estudantes		
3.3.90.18.99	outros auxílios financeiros a estudantes		
3.3.90.30.00	Material de Consumo		
3.3.90.30.01	combustíveis e lubrificantes automotivos		
3.3.90.30.07	gêneros de alimentação		
3.3.90.30.39	material para manutenção de veículos		
3.3.90.36.00	Outros Serviços de Terceiros (Pessoa Física)		
3.3.90.36.15	locação de imóveis		
3.3.90.39.00	Outros Serviços de Terceiros (Pessoa Jurídica)		
3.3.90.39.12	locação de máquinas e equipamentos		
3.3.90.39.19	manutenção e conservação de veículos		
3.3.90.39.43	serviços de energia elétrica		
3.3.90.39.58	serviços de telecomunicações		
3.3.90.39.99	outros serviços de terceiros – pessoa jurídica		
3.3.90.92.00	Despesas de Exercícios Anteriores		
3.3.90.92.16	outras despesas variáveis – pessoal civil		
3.3.90.92.39	outros serviços de terceiros – pessoa jurídica		
3.3.90.92.99	outras despesas de exercícios anteriores		
3.3.91.00.00	Aplic Direta Decorrente de Oper entre Órgãos, Fundos e Entid Integ dos Orç Fiscal e da Seg. Social	10.000,00	0,00
3.3.91.39.00	Outros Serviços de Terceiros (Pessoa Jurídica)		
3.3.91.39.44	serviços de água e esgoto		
4.4.90.00.00	Aplicações Diretas	10,00	0,00
13001	Diretoria Administrativa	5.224.465,00	0,00
13001.04	Administração	129.596,00	0,00





Comparativo da Despesa Autorizada com a Realizada - An

Município de NAVEGANTES

Competência: 2016

Código	Títulos	Autorizada R\$	
		Créd. Orçam. e Suplemen.	Créd. Esp. e Extraord.
13001.04.122	Administração Geral	129.596,00	0,00
13001.04.122.02.000124	Manut. e Func. da Diretoria Administrativa - EF - Recursos Ordinários	97.308,00	0,00
3.3.90.00.00	Aplicações Diretas	63.088,00	0,00
3.3.90.14.00	Diárias Civil		
3.3.90.14.14	diárias no país – civil		
3.3.90.30.00	Material de Consumo		
3.3.90.30.07	gêneros de alimentação		
3.3.90.30.39	material para manutenção de veículos		
3.3.90.32.00	Material, Bens ou Serviço para Distribuição Gratuita		
3.3.90.32.03	gêneros alimentícios		
3.3.90.39.00	Outros Serviços de Terceiros (Pessoa Jurídica)		
3.3.90.39.99	outros serviços de terceiros – pessoa jurídica		
3.3.90.92.00	Despesas de Exercícios Anteriores		
3.3.90.92.39	outros serviços de terceiros – pessoa jurídica		
3.3.90.93.00	Indenizações e Restituições		
3.3.90.93.99	diversas indenizações e restituições		
4.4.90.00.00	Aplicações Diretas	34.220,00	0,00
4.4.90.52.00	Equipamentos e Material Permanente		
4.4.90.52.12	aparelhos e utensílios domésticos		
4.4.90.52.34	máquinas, utensílios e equipamentos diversos		
4.4.90.52.42	mobiliário em geral		
13001.04.122.02.000125	Manut. e Func. da Diretoria Administrativa - EI - Recursos Ordinários	32.288,00	0,00
3.3.90.00.00	Aplicações Diretas	32.278,00	0,00
3.3.90.30.00	Material de Consumo		
3.3.90.30.07	gêneros de alimentação		
3.3.90.32.00	Material, Bens ou Serviço para Distribuição Gratuita		
3.3.90.32.03	gêneros alimentícios		





Comparativo da Despesa Autorizada com a Realizada - An

Município de NAVEGANTES

Competência: 2016

Código	Títulos	Autorizada R\$	
		Créd. Orçam. e Suplemen.	Créd. Esp. e Extraord.
3.3.90.92.00	Despesas de Exercícios Anteriores		
3.3.90.92.39	outros serviços de terceiros – pessoa jurídica		
4.4.90.00.00	Aplicações Diretas	10,00	0,00
13001.12	Educação	5.094.869,00	0,00
13001.12.361	Ensino Fundamental	2.683.081,00	0,00
13001.12.361.02.000037	Manutenção e Funcionamento da Diretoria Administrativa - Ensino Fundamental	2.683.081,00	0,00
3.3.90.00.00	Aplicações Diretas	2.572.680,00	0,00
3.3.90.14.00	Diárias Civil		
3.3.90.14.14	diárias no país – civil		
3.3.90.30.00	Material de Consumo		
3.3.90.30.04	gás engarrafado		
3.3.90.30.07	gêneros de alimentação		
3.3.90.30.21	material de copa e cozinha		
3.3.90.30.22	material de limpeza e produção de higienização		
3.3.90.30.23	uniformes, tecidos e aviamentos		
3.3.90.30.24	material para manutenção de bens imóveis		
3.3.90.30.26	material elétrico e eletrônico		
3.3.90.30.39	material para manutenção de veículos		
3.3.90.36.00	Outros Serviços de Terceiros (Pessoa Física)		
3.3.90.36.15	locação de imóveis		
3.3.90.39.00	Outros Serviços de Terceiros (Pessoa Jurídica)		
3.3.90.39.10	locação de imóveis		
3.3.90.39.12	locação de máquinas e equipamentos		
3.3.90.39.19	manutenção e conservação de veículos		
3.3.90.39.43	serviços de energia elétrica		
3.3.90.39.44	serviços de água e esgoto		
3.3.90.39.70	confeção de uniforme, bandeira e flâmulas		





Comparativo da Despesa Autorizada com a Realizada - An

Município de NAVEGANTES

Competência: 2016

Código	Títulos	Autorizada R\$	
		Créd. Orçam. e Suplemen.	Créd. Esp. e Extraord.
3.3.90.39.78	limpeza e conservação		
3.3.90.39.88	serviços de publicidade e propaganda		
3.3.90.39.99	outros serviços de terceiros – pessoa jurídica		
3.3.90.91.00	Sentenças Judiciais		
3.3.90.91.99	outras sentenças judiciais		
3.3.90.92.00	Despesas de Exercícios Anteriores		
3.3.90.92.39	outros serviços de terceiros – pessoa jurídica		
3.3.91.00.00	Aplic Direta Decorrente de Oper entre Órgãos, Fundos e Entid Integ dos Orç Fiscal e da Seg. Social	109.900,00	0,00
3.3.91.39.00	Outros Serviços de Terceiros (Pessoa Jurídica)		
3.3.91.39.44	serviços de água e esgoto		
4.4.90.00.00	Aplicações Diretas	501,00	0,00
4.4.90.52.00	Equipamentos e Material Permanente		
4.4.90.52.12	aparelhos e utensílios domésticos		
4.4.90.52.42	mobiliário em geral		
13001.12.365	Educação Infantil	2.411.788,00	0,00
13001.12.365.02.000054	Manutenção e Funcionamento da Diretoria Administrativa - Ensino Infantil	2.411.788,00	0,00
3.3.90.00.00	Aplicações Diretas	2.296.150,00	0,00
3.3.90.30.00	Material de Consumo		
3.3.90.30.07	gêneros de alimentação		
3.3.90.30.17	material de processamento de dados		
3.3.90.30.19	material de acondicionamento e embalagem		
3.3.90.30.21	material de copa e cozinha		
3.3.90.30.22	material de limpeza e produção de higienização		
3.3.90.30.23	uniformes, tecidos e aviamentos		
3.3.90.30.24	material para manutenção de bens imóveis		
3.3.90.30.26	material elétrico e eletrônico		
3.3.90.30.99	outros materiais de consumo		





Comparativo da Despesa Autorizada com a Realizada - Anexo

Município de NAVEGANTES

Competência: 2016

Código	Títulos	Autorizada R\$	
		Créd. Orçam. e Suplemen.	Créd. Esp. e Extraord.
3.3.90.34.00	Outras Despesas de Pessoal Decorrentes de Contratos de Terceirização		
3.3.90.34.01	substituição de mão-de-obra (LRF, art. 18, §1º)		
3.3.90.36.00	Outros Serviços de Terceiros (Pessoa Física)		
3.3.90.36.15	locação de imóveis		
3.3.90.39.00	Outros Serviços de Terceiros (Pessoa Jurídica)		
3.3.90.39.10	locação de imóveis		
3.3.90.39.43	serviços de energia elétrica		
3.3.90.39.70	confeção de uniforme, bandeira e flâmulas		
3.3.90.39.99	outros serviços de terceiros – pessoa jurídica		
3.3.90.92.00	Despesas de Exercícios Anteriores		
3.3.90.92.99	outras despesas de exercícios anteriores		
3.3.91.00.00	Aplic Direta Decorrente de Oper entre Órgãos, Fundos e Entid Integ dos Orç Fiscal e da Seg. Social	100.000,00	0,00
3.3.91.39.00	Outros Serviços de Terceiros (Pessoa Jurídica)		
3.3.91.39.44	serviços de água e esgoto		
4.4.90.00.00	Aplicações Diretas	15.638,00	0,00
4.4.90.52.00	Equipamentos e Material Permanente		
4.4.90.52.12	aparelhos e utensílios domésticos		
4.4.90.52.28	máquinas e equipamentos de natureza industrial		
13002	Diretoria Pedagógica	80.413.623,17	0,00
13002.12	Educação	80.413.623,17	0,00
13002.12.306	Alimentação e Nutrição	2.794.736,00	0,00
13002.12.306.02.000049	Programa Merenda Escolar - Ensino Fundamental	1.196.562,00	0,00
3.3.90.00.00	Aplicações Diretas	1.196.562,00	0,00
3.3.90.30.00	Material de Consumo		
3.3.90.30.07	gêneros de alimentação		
3.3.90.32.00	Material, Bens ou Serviço para Distribuição Gratuita		
3.3.90.32.03	gêneros alimentícios		





Comparativo da Despesa Autorizada com a Realizada - An

Município de NAVEGANTES

Competência: 2016

Código	Títulos	Autorizada R\$	
		Créd. Orçam. e Suplemen.	Créd. Esp. e Extraord.
13002.12.306.02.000050	Programa Merenda Escolar - Ensino Infantil	383.157,00	0,00
3.3.90.00.00	Aplicações Diretas	383.157,00	0,00
3.3.90.14.00	Diárias Civil		
3.3.90.14.14	diárias no país – civil		
3.3.90.30.00	Material de Consumo		
3.3.90.30.07	gêneros de alimentação		
13002.12.306.02.000051	Programa Merenda Escolar - Creches	1.215.017,00	0,00
3.3.90.00.00	Aplicações Diretas	1.215.017,00	0,00
3.3.90.30.00	Material de Consumo		
3.3.90.30.07	gêneros de alimentação		
3.3.90.30.14	material educativo e esportivo		
13002.12.361	Ensino Fundamental	44.111.580,68	0,00
13002.12.361.01.000019	Programa Escola Nova - Ensino Fundamental	5.209.826,43	0,00
4.4.90.00.00	Aplicações Diretas	5.209.826,43	0,00
4.4.90.51.00	Obras e Instalações		
4.4.90.51.99	outras obras e instalações		
4.4.90.52.00	Equipamentos e Material Permanente		
4.4.90.52.12	aparelhos e utensílios domésticos		
4.4.90.52.34	máquinas, utensílios e equipamentos diversos		
4.4.90.52.42	mobiliário em geral		
4.4.90.61.00	Aquisição de Imóveis		
4.4.90.61.03	terrenos		
13002.12.361.01.000020	Aquisição de Equipamentos de Informática	44.600,00	0,00
4.4.90.00.00	Aplicações Diretas	44.600,00	0,00
4.4.90.52.00	Equipamentos e Material Permanente		
4.4.90.52.35	equipamentos de processamento de dados		
13002.12.361.02.000038	Manutenção e Funcionamento da Diretoria Pedagógica - Ensino Fundamental	5.823.955,00	0,00





Comparativo da Despesa Autorizada com a Realizada - An

Município de NAVEGANTES

Competência: 2016

Código	Títulos	Autorizada R\$	
		Créd. Orçam. e Suplemen.	Créd. Esp. e Extraord.
3.1.90.00.00	Aplicações Diretas	2.534.190,00	0,00
3.1.90.05.00	Outros Benefícios Previdenciários		
3.1.90.05.01	auxílio-doença - pessoal civil		
3.1.90.05.03	salário-maternidade - pessoal civil		
3.1.90.11.00	Vencimentos e Vantagens Fixas (Pessoal Civil)		
3.1.90.11.00	vencimentos e vantagens fixas (pessoal civil)		
3.1.90.13.00	Obrigações Patronais		
3.1.90.13.02	contribuições previdenciárias – INSS		
3.1.90.92.00	Despesas de Exercícios Anteriores		
3.1.90.92.11	vencimentos e vantagens fixas – pessoal civil		
3.1.90.92.94	indenizações e restituições trabalhistas		
3.1.90.94.00	Indenizações e Restituições Trabalhistas		
3.1.90.94.01	indenizações e restituições trabalhistas - ativo civil		
3.1.91.00.00	Aplic Direta Decorrente de Oper entre Órgãos, Fundos e Entid Integ dos Orç Fiscal e da Seg. Social	300.000,00	0,00
3.1.91.13.00	Obrigações Patronais		
3.1.91.13.03	contribuição patronal para o regime próprio		
3.3.90.00.00	Aplicações Diretas	2.890.155,00	0,00
3.3.90.14.00	Diárias Civil		
3.3.90.14.14	diárias no país – civil		
3.3.90.18.00	Auxílio Financeiro a Estudantes		
3.3.90.18.99	outros auxílios financeiros a estudantes		
3.3.90.30.00	Material de Consumo		
3.3.90.30.01	combustíveis e lubrificantes automotivos		
3.3.90.30.04	gás engarrafado		
3.3.90.30.16	material de expediente		
3.3.90.30.17	material de processamento de dados		
3.3.90.30.22	material de limpeza e produção de higienização		





Comparativo da Despesa Autorizada com a Realizada - An

Município de NAVEGANTES

Competência: 2016

Código	Títulos	Autorizada R\$	
		Créd. Orçam. e Suplemen.	Créd. Esp. e Extraord.
3.3.90.30.23	uniformes, tecidos e aviamentos		
3.3.90.30.24	material para manutenção de bens imóveis		
3.3.90.30.99	outros materiais de consumo		
3.3.90.32.00	Material, Bens ou Serviço para Distribuição Gratuita		
3.3.90.32.99	outros materiais de distribuição gratuita		
3.3.90.34.00	Outras Despesas de Pessoal Decorrentes de Contratos de Terceirização		
3.3.90.34.01	substituição de mão-de-obra (LRF, art. 18, §1º)		
3.3.90.36.00	Outros Serviços de Terceiros (Pessoa Física)		
3.3.90.36.15	locação de imóveis		
3.3.90.39.00	Outros Serviços de Terceiros (Pessoa Jurídica)		
3.3.90.39.12	locação de máquinas e equipamentos		
3.3.90.39.14	locação de bens móveis e outras naturezas intangíveis		
3.3.90.39.17	manutenção e conservação de máquinas e equipamentos		
3.3.90.39.19	manutenção e conservação de veículos		
3.3.90.39.43	serviços de energia elétrica		
3.3.90.39.58	serviços de telecomunicações		
3.3.90.39.70	confeção de uniforme, bandeira e flâmulas		
3.3.90.39.78	limpeza e conservação		
3.3.90.39.88	serviços de publicidade e propaganda		
3.3.90.39.99	outros serviços de terceiros – pessoa jurídica		
3.3.90.92.00	Despesas de Exercícios Anteriores		
3.3.90.92.99	outras despesas de exercícios anteriores		
4.4.90.00.00	Aplicações Diretas	99.610,00	0,00
4.4.90.30.00	Material de Consumo		
4.4.90.30.28	material de proteção e segurança		
4.4.90.52.00	Equipamentos e Material Permanente		
4.4.90.52.42	mobiliário em geral		





Comparativo da Despesa Autorizada com a Realizada - An

Município de NAVEGANTES

Competência: 2016

Código	Títulos	Autorizada R\$	
		Créd. Orçam. e Suplemen.	Créd. Esp. e Extraord.
13002.12.361.02.000040	Manutenção e Funcionamento dos Recursos do FUNDEB - 60% - EF	21.616.845,44	0,00
3.1.90.00.00	Aplicações Diretas	18.973.140,44	0,00
3.1.90.05.00	Outros Benefícios Previdenciários		
3.1.90.05.01	auxílio-doença - pessoal civil		
3.1.90.05.03	salário-maternidade - pessoal civil		
3.1.90.05.70	Salário-família - ativo pessoal civil		
3.1.90.11.00	Vencimentos e Vantagens Fixas (Pessoal Civil)		
3.1.90.11.00	vencimentos e vantagens fixas (pessoal civil)		
3.1.90.13.00	Obrigações Patronais		
3.1.90.13.02	contribuições previdenciárias – INSS		
3.1.90.94.00	Indenizações e Restituições Trabalhistas		
3.1.90.94.01	indenizações e restituições trabalhistas - ativo civil		
3.1.91.00.00	Aplic Direta Decorrente de Oper entre Órgãos, Fundos e Entid Integ dos Orç Fiscal e da Seg. Social	2.643.705,00	0,00
3.1.91.13.00	Obrigações Patronais		
3.1.91.13.03	contribuição patronal para o regime próprio		
13002.12.361.02.000041	Manutenção e Funcionamento dos Recursos do FUNDEB - 40% - EF	8.409.453,81	0,00
3.1.90.00.00	Aplicações Diretas	7.220.105,81	0,00
3.1.90.05.00	Outros Benefícios Previdenciários		
3.1.90.05.01	auxílio-doença - pessoal civil		
3.1.90.05.03	salário-maternidade - pessoal civil		
3.1.90.05.70	Salário-família - ativo pessoal civil		
3.1.90.11.00	Vencimentos e Vantagens Fixas (Pessoal Civil)		
3.1.90.11.00	vencimentos e vantagens fixas (pessoal civil)		
3.1.90.13.00	Obrigações Patronais		
3.1.90.13.02	contribuições previdenciárias – INSS		
3.1.90.94.00	Indenizações e Restituições Trabalhistas		
3.1.90.94.01	indenizações e restituições trabalhistas - ativo civil		





Comparativo da Despesa Autorizada com a Realizada - An

Município de NAVEGANTES

Competência: 2016

Código	Títulos	Autorizada R\$	
		Créd. Orçam. e Suplemen.	Créd. Esp. e Extraord.
3.1.91.00.00	Aplic Direta Decorrente de Oper entre Órgãos, Fundos e Entid Integ dos Orç Fiscal e da Seg. Social	1.142.825,00	0,00
3.1.91.13.00	Obrigações Patronais		
3.1.91.13.03	contribuição patronal para o regime próprio		
3.3.90.00.00	Aplicações Diretas	46.523,00	0,00
3.3.90.18.00	Auxílio Financeiro a Estudantes		
3.3.90.18.99	outros auxílios financeiros a estudantes		
3.3.90.30.00	Material de Consumo		
3.3.90.30.26	material elétrico e eletrônico		
13002.12.361.02.000044	Manutenção e Funcionamento dos Recursos do Salário Educação - EF	3.006.900,00	0,00
3.3.90.00.00	Aplicações Diretas	3.006.890,00	0,00
3.3.90.30.00	Material de Consumo		
3.3.90.30.16	material de expediente		
3.3.90.30.20	material de cama, mesa e banho		
3.3.90.30.22	material de limpeza e produção de higienização		
3.3.90.30.24	material para manutenção de bens imóveis		
3.3.90.30.26	material elétrico e eletrônico		
3.3.90.30.39	material para manutenção de veículos		
3.3.90.36.00	Outros Serviços de Terceiros (Pessoa Física)		
3.3.90.36.15	locação de imóveis		
3.3.90.39.00	Outros Serviços de Terceiros (Pessoa Jurídica)		
3.3.90.39.10	locação de imóveis		
3.3.90.39.19	manutenção e conservação de veículos		
3.3.90.39.43	serviços de energia elétrica		
3.3.90.39.58	serviços de telecomunicações		
3.3.90.39.78	limpeza e conservação		
3.3.90.39.81	serviços bancários		
3.3.90.39.99	outros serviços de terceiros – pessoa jurídica		





Comparativo da Despesa Autorizada com a Realizada - An

Município de NAVEGANTES

Competência: 2016

Código	Títulos	Autorizada R\$	
		Créd. Orçam. e Suplemen.	Créd. Esp. e Extraord.
4.4.90.00.00	Aplicações Diretas	10,00	0,00
13002.12.365	Educação Infantil	33.507.306,49	0,00
13002.12.365.01.000018	Programa Escola Nova - Ensino Infantil	1.924.970,00	0,00
4.4.90.00.00	Aplicações Diretas	1.924.970,00	0,00
4.4.90.51.00	Obras e Instalações		
4.4.90.51.99	outras obras e instalações		
4.4.90.52.00	Equipamentos e Material Permanente		
4.4.90.52.10	aparelhos e equipamentos para esportes e diversões		
4.4.90.52.28	máquinas e equipamentos de natureza industrial		
4.4.90.52.42	mobiliário em geral		
13002.12.365.02.000042	Manutenção e Funcionamento dos Recursos do FUNDEB - 60% - EI	23.127.756,49	0,00
3.1.90.00.00	Aplicações Diretas	19.835.130,49	0,00
3.1.90.05.00	Outros Benefícios Previdenciários		
3.1.90.05.01	auxílio-doença - pessoal civil		
3.1.90.05.03	salário-maternidade - pessoal civil		
3.1.90.05.70	Salário-família - ativo pessoal civil		
3.1.90.11.00	Vencimentos e Vantagens Fixas (Pessoal Civil)		
3.1.90.11.00	vencimentos e vantagens fixas (pessoal civil)		
3.1.90.13.00	Obrigações Patronais		
3.1.90.13.02	contribuições previdenciárias – INSS		
3.1.90.94.00	Indenizações e Restituições Trabalhistas		
3.1.90.94.01	indenizações e restituições trabalhistas - ativo civil		
3.1.91.00.00	Aplic Direta Decorrente de Oper entre Órgãos, Fundos e Entid Integ dos Orç Fiscal e da Seg. Social	3.292.626,00	0,00
3.1.91.13.00	Obrigações Patronais		
3.1.91.13.03	contribuição patronal para o regime próprio		
13002.12.365.02.000043	Manutenção e Funcionamento dos Recursos do FUNDEB - 40% - EI	230.000,00	0,00
3.3.90.00.00	Aplicações Diretas	230.000,00	0,00





Comparativo da Despesa Autorizada com a Realizada - An

Município de NAVEGANTES

Competência: 2016

Código	Títulos	Autorizada R\$	
		Créd. Orçam. e Suplemen.	Créd. Esp. e Extraord.
3.3.90.18.00	Auxílio Financeiro a Estudantes		
3.3.90.18.99	outros auxílios financeiros a estudantes		
3.3.90.30.00	Material de Consumo		
3.3.90.30.24	material para manutenção de bens imóveis		
3.3.90.30.26	material elétrico e eletrônico		
13002.12.365.02.000046	Manutenção e Funcionamento dos Recursos do Salário Educação - EI	754.530,00	0,00
3.3.90.00.00	Aplicações Diretas	754.520,00	0,00
3.3.90.30.00	Material de Consumo		
3.3.90.30.04	gás engarrafado		
3.3.90.30.16	material de expediente		
3.3.90.30.22	material de limpeza e produção de higienização		
3.3.90.30.24	material para manutenção de bens imóveis		
3.3.90.30.26	material elétrico e eletrônico		
3.3.90.36.00	Outros Serviços de Terceiros (Pessoa Física)		
3.3.90.36.15	locação de imóveis		
3.3.90.39.00	Outros Serviços de Terceiros (Pessoa Jurídica)		
3.3.90.39.10	locação de imóveis		
3.3.90.39.19	manutenção e conservação de veículos		
3.3.90.39.43	serviços de energia elétrica		
3.3.90.39.99	outros serviços de terceiros – pessoa jurídica		
3.3.90.91.00	Sentenças Judiciais		
3.3.90.91.99	outras sentenças judiciais		
4.4.90.00.00	Aplicações Diretas	10,00	0,00
13002.12.365.02.000055	Manutenção e Funcionamento da Diretoria Pedagógica - Ensino Infantil	7.470.050,00	0,00
3.1.90.00.00	Aplicações Diretas	5.105.150,00	0,00
3.1.90.05.00	Outros Benefícios Previdenciários		
3.1.90.05.01	auxílio-doença - pessoal civil		





Comparativo da Despesa Autorizada com a Realizada - An

Município de NAVEGANTES

Competência: 2016

Código	Títulos	Autorizada R\$	
		Créd. Orçam. e Suplemen.	Créd. Esp. e Extraord.
3.1.90.05.03	salário-maternidade - pessoal civil		
3.1.90.05.70	Salário-família - ativo pessoal civil		
3.1.90.11.00	Vencimentos e Vantagens Fixas (Pessoal Civil)		
3.1.90.11.00	vencimentos e vantagens fixas (pessoal civil)		
3.1.90.13.00	Obrigações Patronais		
3.1.90.13.02	contribuições previdenciárias – INSS		
3.1.90.94.00	Indenizações e Restituições Trabalhistas		
3.1.90.94.01	indenizações e restituições trabalhistas - ativo civil		
3.1.91.00.00	Aplic Direta Decorrente de Oper entre Órgãos, Fundos e Entid Integ dos Orç Fiscal e da Seg. Social	270.010,00	0,00
3.1.91.13.00	Obrigações Patronais		
3.1.91.13.03	contribuição patronal para o regime próprio		
3.3.90.00.00	Aplicações Diretas	2.074.000,00	0,00
3.3.90.14.00	Diárias Civil		
3.3.90.14.14	diárias no país – civil		
3.3.90.18.00	Auxílio Financeiro a Estudantes		
3.3.90.18.99	outros auxílios financeiros a estudantes		
3.3.90.30.00	Material de Consumo		
3.3.90.30.01	combustíveis e lubrificantes automotivos		
3.3.90.30.04	gás engarrafado		
3.3.90.30.16	material de expediente		
3.3.90.30.20	material de cama, mesa e banho		
3.3.90.30.22	material de limpeza e produção de higienização		
3.3.90.30.23	uniformes, tecidos e aviamentos		
3.3.90.30.24	material para manutenção de bens imóveis		
3.3.90.30.26	material elétrico e eletrônico		
3.3.90.30.99	outros materiais de consumo		
3.3.90.32.00	Material, Bens ou Serviço para Distribuição Gratuita		





Comparativo da Despesa Autorizada com a Realizada - An

Município de NAVEGANTES

Competência: 2016

Código	Títulos	Autorizada R\$	
		Créd. Orçam. e Suplemen.	Créd. Esp. e Extraord.
3.3.90.32.99	outros materiais de distribuição gratuita		
3.3.90.36.00	Outros Serviços de Terceiros (Pessoa Física)		
3.3.90.36.15	locação de imóveis		
3.3.90.36.99	outros serviços de terceiros – pessoa física		
3.3.90.39.00	Outros Serviços de Terceiros (Pessoa Jurídica)		
3.3.90.39.12	locação de máquinas e equipamentos		
3.3.90.39.14	locação de bens móveis e outras naturezas intangíveis		
3.3.90.39.17	manutenção e conservação de máquinas e equipamentos		
3.3.90.39.19	manutenção e conservação de veículos		
3.3.90.39.43	serviços de energia elétrica		
3.3.90.39.58	serviços de telecomunicações		
3.3.90.39.70	confeção de uniforme, bandeira e flâmulas		
3.3.90.39.78	limpeza e conservação		
3.3.90.39.99	outros serviços de terceiros – pessoa jurídica		
3.3.90.91.00	Sentenças Judiciais		
3.3.90.91.99	outras sentenças judiciais		
3.3.90.92.00	Despesas de Exercícios Anteriores		
3.3.90.92.39	outros serviços de terceiros – pessoa jurídica		
3.3.90.92.99	outras despesas de exercícios anteriores		
4.4.90.00.00	Aplicações Diretas	20.890,00	0,00
4.4.90.30.00	Material de Consumo		
4.4.90.30.28	material de proteção e segurança		
4.4.90.51.00	Obras e Instalações		
4.4.90.51.92	instalações incorporáveis ou inerentes ao imóvel		
4.4.90.52.00	Equipamentos e Material Permanente		
4.4.90.52.12	aparelhos e utensílios domésticos		
4.4.90.52.28	máquinas e equipamentos de natureza industrial		





Comparativo da Despesa Autorizada com a Realizada - An

Município de NAVEGANTES

Competência: 2016

Código	Títulos	Autorizada R\$	
		Créd. Orçam. e Suplemen.	Créd. Esp. e Extraord.
4.4.90.52.42	mobiliário em geral		
13003	Diretoria de Projetos Educacionais	2.555.931,59	0,00
13003.12	Educação	2.555.931,59	0,00
13003.12.361	Ensino Fundamental	1.030.838,50	0,00
13003.12.361.01.000022	Transporte p/Todos - Aquisição de Veículos/Onibus Escolares	0,00	0,00
4.4.90.00.00	Aplicações Diretas	0,00	0,00
13003.12.361.02.000026	Transporte p/Todos - Município	96.120,00	0,00
3.3.90.00.00	Aplicações Diretas	96.120,00	0,00
3.3.90.30.00	Material de Consumo		
3.3.90.30.01	combustíveis e lubrificantes automotivos		
3.3.90.33.00	Passagens e Despesas com Locomoção		
3.3.90.33.01	passagens para o país		
3.3.90.39.00	Outros Serviços de Terceiros (Pessoa Jurídica)		
3.3.90.39.69	seguros em geral		
13003.12.361.02.000039	Manutenção e Funcionamento da Diretoria de Projetos Educacionais - Ensino Fundamental	568.951,00	0,00
3.3.90.00.00	Aplicações Diretas	537.058,00	0,00
3.3.90.14.00	Diárias Civil		
3.3.90.14.14	diárias no país – civil		
3.3.90.30.00	Material de Consumo		
3.3.90.30.16	material de expediente		
3.3.90.30.24	material para manutenção de bens imóveis		
3.3.90.30.26	material elétrico e eletrônico		
3.3.90.30.28	material de proteção e segurança		
3.3.90.36.00	Outros Serviços de Terceiros (Pessoa Física)		
3.3.90.36.15	locação de imóveis		
3.3.90.39.00	Outros Serviços de Terceiros (Pessoa Jurídica)		
3.3.90.39.12	locação de máquinas e equipamentos		





Comparativo da Despesa Autorizada com a Realizada - An

Município de NAVEGANTES

Competência: 2016

Código	Títulos	Autorizada R\$	
		Créd. Orçam. e Suplemen.	Créd. Esp. e Extraord.
3.3.90.39.43	serviços de energia elétrica		
3.3.90.39.78	limpeza e conservação		
3.3.90.39.99	outros serviços de terceiros – pessoa jurídica		
4.4.90.00.00	Aplicações Diretas	31.893,00	0,00
4.4.90.52.00	Equipamentos e Material Permanente		
4.4.90.52.42	mobiliário em geral		
13003.12.361.02.000052	Transporte p/Todos - Estado	330.442,50	0,00
3.3.90.00.00	Aplicações Diretas	330.442,50	0,00
3.3.90.32.00	Material, Bens ou Serviço para Distribuição Gratuita		
3.3.90.32.99	outros materiais de distribuição gratuita		
3.3.90.33.00	Passagens e Despesas com Locomoção		
3.3.90.33.01	passagens para o país		
13003.12.361.02.000053	Transporte p/Todos - União	35.325,00	0,00
3.3.90.00.00	Aplicações Diretas	35.325,00	0,00
3.3.90.33.00	Passagens e Despesas com Locomoção		
3.3.90.33.01	passagens para o país		
3.3.90.39.00	Outros Serviços de Terceiros (Pessoa Jurídica)		
3.3.90.39.99	outros serviços de terceiros – pessoa jurídica		
13003.12.365	Educação Infantil	1.127.977,09	0,00
13003.12.365.02.000056	Manutenção e Funcionamento da Diretoria de Projetos Educacionais - Ensino Infantil	1.127.977,09	0,00
3.3.90.00.00	Aplicações Diretas	1.125.076,09	0,00
3.3.90.30.00	Material de Consumo		
3.3.90.30.07	gêneros de alimentação		
3.3.90.30.14	material educativo e esportivo		
3.3.90.30.20	material de cama, mesa e banho		
3.3.90.30.22	material de limpeza e produção de higienização		
3.3.90.30.24	material para manutenção de bens imóveis		





Comparativo da Despesa Autorizada com a Realizada - An

Município de NAVEGANTES

Competência: 2016

Código	Títulos	Autorizada R\$	
		Créd. Orçam. e Suplemen.	Créd. Esp. e Extraord.
3.3.90.30.26	material elétrico e eletrônico		
3.3.90.39.00	Outros Serviços de Terceiros (Pessoa Jurídica)		
3.3.90.39.43	serviços de energia elétrica		
3.3.90.39.99	outros serviços de terceiros – pessoa jurídica		
3.3.90.92.00	Despesas de Exercícios Anteriores		
3.3.90.92.99	outras despesas de exercícios anteriores		
3.3.90.93.00	Indenizações e Restituições		
3.3.90.93.02	restituições		
4.4.90.00.00	Aplicações Diretas	2.901,00	0,00
4.4.90.52.00	Equipamentos e Material Permanente		
4.4.90.52.42	mobiliário em geral		
4.4.90.92.00	Despesas de Exercícios Anteriores		
4.4.90.92.52	equipamentos e material permanente		
13003.12.366	Educação de Jovens e Adultos	261.500,00	0,00
13003.12.366.02.000048	Manutenção e Funcionamento da Educação de Jovens e Adultos - EF	261.500,00	0,00
3.1.90.00.00	Aplicações Diretas	149.500,00	0,00
3.1.90.11.00	Vencimentos e Vantagens Fixas (Pessoal Civil)		
3.1.90.11.00	vencimentos e vantagens fixas (pessoal civil)		
3.1.91.00.00	Aplic Direta Decorrente de Oper entre Órgãos, Fundos e Entid Integ dos Orç Fiscal e da Seg. Social	32.000,00	0,00
3.1.91.13.00	Obrigações Patronais		
3.1.91.13.03	contribuição patronal para o regime próprio		
3.3.90.00.00	Aplicações Diretas	80.000,00	0,00
3.3.90.36.00	Outros Serviços de Terceiros (Pessoa Física)		
3.3.90.36.15	locação de imóveis		
3.3.90.39.00	Outros Serviços de Terceiros (Pessoa Jurídica)		
3.3.90.39.43	serviços de energia elétrica		
3.3.90.39.44	serviços de água e esgoto		





Comparativo da Despesa Autorizada com a Realizada - Anel

Município de NAVEGANTES

Competência: 2016

Código	Títulos	Autorizada R\$	
		Créd. Orçam. e Suplemen.	Créd. Esp. e Extraord.
3.3.90.92.00	Despesas de Exercícios Anteriores		
3.3.90.92.99	outras despesas de exercícios anteriores		
4.4.90.00.00	Aplicações Diretas	0,00	0,00
13003.12.367	Educação Especial	135.616,00	0,00
13003.12.367.02.000047	Manutenção e Funcionamento da Educação Especial	135.616,00	0,00
3.1.90.00.00	Aplicações Diretas	110.616,00	0,00
3.1.90.05.00	Outros Benefícios Previdenciários		
3.1.90.05.01	auxílio-doença - pessoal civil		
3.1.90.11.00	Vencimentos e Vantagens Fixas (Pessoal Civil)		
3.1.90.11.00	vencimentos e vantagens fixas (pessoal civil)		
3.1.91.00.00	Aplic Direta Decorrente de Oper entre Órgãos, Fundos e Entid Integ dos Orç Fiscal e da Seg. Social	25.000,00	0,00
3.1.91.13.00	Obrigações Patronais		
3.1.91.13.03	contribuição patronal para o regime próprio		
3.3.90.00.00	Aplicações Diretas	0,00	0,00
4.4.90.00.00	Aplicações Diretas	0,00	0,00
14001	Diretoria de Apoio à Pesca Artesanal	2.888,00	0,00
14001.20	Agricultura	2.888,00	0,00
14001.20.605	Abastecimento	2.888,00	0,00
14001.20.605.02.000058	Manutenção e Funcionamento da Diretoria de Apoio ao Desenvolvimento da Pesca Artesanal	2.888,00	0,00
3.3.90.00.00	Aplicações Diretas	2.878,00	0,00
3.3.90.39.00	Outros Serviços de Terceiros (Pessoa Jurídica)		
3.3.90.39.58	serviços de telecomunicações		
4.4.90.00.00	Aplicações Diretas	10,00	0,00
14002	Diretoria de Apoio à Agricultura e Pecuária	1.213.540,00	0,00
14002.20	Agricultura	1.213.540,00	0,00
14002.20.606	Extensão Rural	1.213.540,00	0,00
14002.20.606.01.000024	Aquisição de Equipamentos, Veículos e Máquinas para a Agricultura	10,00	0,00





Comparativo da Despesa Autorizada com a Realizada - An

Município de NAVEGANTES

Competência: 2016

Código	Títulos	Autorizada R\$	
		Créd. Orçam. e Suplemen.	Créd. Esp. e Extraord.
4.4.90.00.00	Aplicações Diretas	10,00	0,00
14002.20.606.01.000027	Construção da Carrera p/Pescadores - Coberta	56.710,00	0,00
4.4.90.00.00	Aplicações Diretas	56.710,00	0,00
14002.20.606.02.000057	Manutenção e Funcionamento da Diretoria de Apoio à Agricultura e à Pecuária	1.156.820,00	0,00
3.1.90.00.00	Aplicações Diretas	825.769,00	0,00
3.1.90.11.00	Vencimentos e Vantagens Fixas (Pessoal Civil)		
3.1.90.11.00	vencimentos e vantagens fixas (pessoal civil)		
3.1.90.13.00	Obrigações Patronais		
3.1.90.13.02	contribuições previdenciárias – INSS		
3.1.90.94.00	Indenizações e Restituições Trabalhistas		
3.1.90.94.01	indenizações e restituições trabalhistas - ativo civil		
3.1.91.00.00	Aplic Direta Decorrente de Oper entre Órgãos, Fundos e Entid Integ dos Orç Fiscal e da Seg. Social	78.470,00	0,00
3.1.91.13.00	Obrigações Patronais		
3.1.91.13.03	contribuição patronal para o regime próprio		
3.3.90.00.00	Aplicações Diretas	242.571,00	0,00
3.3.90.14.00	Diárias Civil		
3.3.90.14.14	diárias no país – civil		
3.3.90.18.00	Auxílio Financeiro a Estudantes		
3.3.90.18.99	outros auxílios financeiros a estudantes		
3.3.90.30.00	Material de Consumo		
3.3.90.30.01	combustíveis e lubrificantes automotivos		
3.3.90.36.00	Outros Serviços de Terceiros (Pessoa Física)		
3.3.90.36.99	outros serviços de terceiros – pessoa física		
3.3.90.39.00	Outros Serviços de Terceiros (Pessoa Jurídica)		
3.3.90.39.12	locação de máquinas e equipamentos		
3.3.90.39.14	locação de bens móveis e outras naturezas intangíveis		
3.3.90.39.19	manutenção e conservação de veículos		





Comparativo da Despesa Autorizada com a Realizada - An

Município de NAVEGANTES

Competência: 2016

Código	Títulos	Autorizada R\$	
		Créd. Orçam. e Suplemen.	Créd. Esp. e Extraord.
3.3.90.39.43	serviços de energia elétrica		
3.3.90.39.99	outros serviços de terceiros – pessoa jurídica		
3.3.91.00.00	Aplic Direta Decorrente de Oper entre Órgãos, Fundos e Entid Integ dos Orç Fiscal e da Seg. Social	10.000,00	0,00
3.3.91.39.00	Outros Serviços de Terceiros (Pessoa Jurídica)		
3.3.91.39.44	serviços de água e esgoto		
4.4.90.00.00	Aplicações Diretas	10,00	0,00
15001	Diretoria de Segurança e Defesa Social	1.025.334,00	0,00
15001.06	Segurança Pública	1.025.334,00	0,00
15001.06.181	Policimento	20,00	0,00
15001.06.181.02.000150	Manut. e Func. do Convênio Prefeitura-Fiscalização/Polícia Militar	20,00	0,00
3.3.90.00.00	Aplicações Diretas	10,00	0,00
4.4.90.00.00	Aplicações Diretas	10,00	0,00
15001.06.182	Defesa Civil	1.025.314,00	0,00
15001.06.182.02.000029	Manutenção e Funcionamento da Defesa Civil	20,00	0,00
3.3.90.00.00	Aplicações Diretas	10,00	0,00
4.4.90.00.00	Aplicações Diretas	10,00	0,00
15001.06.182.02.000059	Manutenção e Funcionamento da Diretoria de Segurança e Defesa Social	1.025.294,00	0,00
3.1.90.00.00	Aplicações Diretas	900.000,00	0,00
3.1.90.05.00	Outros Benefícios Previdenciários		
3.1.90.05.01	auxílio-doença - pessoal civil		
3.1.90.05.70	Salário-família - ativo pessoal civil		
3.1.90.11.00	Vencimentos e Vantagens Fixas (Pessoal Civil)		
3.1.90.11.00	vencimentos e vantagens fixas (pessoal civil)		
3.1.90.13.00	Obrigações Patronais		
3.1.90.13.02	contribuições previdenciárias – INSS		
3.1.90.94.00	Indenizações e Restituições Trabalhistas		
3.1.90.94.01	indenizações e restituições trabalhistas - ativo civil		





Comparativo da Despesa Autorizada com a Realizada - Anexo

Município de NAVEGANTES

Competência: 2016

Código	Títulos	Autorizada R\$	
		Créd. Orçam. e Suplemen.	Créd. Esp. e Extraord.
3.1.91.00.00	Aplic Direta Decorrente de Oper entre Órgãos, Fundos e Entid Integ dos Orç Fiscal e da Seg. Social	70.000,00	0,00
3.1.91.13.00	Obrigações Patronais		
3.1.91.13.03	contribuição patronal para o regime próprio		
3.3.90.00.00	Aplicações Diretas	5.284,00	0,00
3.3.90.18.00	Auxílio Financeiro a Estudantes		
3.3.90.18.99	outros auxílios financeiros a estudantes		
3.3.90.39.00	Outros Serviços de Terceiros (Pessoa Jurídica)		
3.3.90.39.43	serviços de energia elétrica		
3.3.90.39.58	serviços de telecomunicações		
4.4.90.00.00	Aplicações Diretas	50.010,00	0,00
16001	Diretoria de Eventos e Marketing	2.787.263,73	0,00
16001.13	Cultura	100.000,00	0,00
16001.13.392	Difusão Cultural	100.000,00	0,00
16001.13.392.01.000088	Construção e Aquisição de Equipamentos para a Praça dos Esportes e da Cultura	100.000,00	0,00
4.4.90.00.00	Aplicações Diretas	100.000,00	0,00
4.4.90.30.00	Material de Consumo		
4.4.90.30.14	material educativo e esportivo		
4.4.90.51.00	Obras e Instalações		
4.4.90.51.92	instalações incorporáveis ou inerentes ao imóvel		
4.4.90.52.00	Equipamentos e Material Permanente		
4.4.90.52.33	equipamentos para áudio, vídeo e foto		
16001.23	Comércio e Serviços	2.687.263,73	0,00
16001.23.695	Turismo	2.687.263,73	0,00
16001.23.695.01.000008	Constr. Portal Turístico e Constr./Aquisição de Postos de Informações Turísticas	10,00	0,00
4.4.90.00.00	Aplicações Diretas	10,00	0,00
16001.23.695.02.000031	Manutenção e Funcionamento do Fundo Municipal de Turismo	20,00	0,00
3.3.90.00.00	Aplicações Diretas	10,00	0,00





Comparativo da Despesa Autorizada com a Realizada - An

Município de NAVEGANTES

Competência: 2016

Código	Títulos	Autorizada R\$	
		Créd. Orçam. e Suplemen.	Créd. Esp. e Extraord.
4.4.90.00.00	Aplicações Diretas	10,00	0,00
16001.23.695.02.000060	Manutenção e Funcionamento da Diretoria de Eventos e Marketing	2.687.233,73	0,00
3.1.71.00.00	Transferência a Consórcios Público	23.267,00	0,00
3.1.71.70.00	Rateio pela Participação em Consórcio Público		
3.1.71.70.00	detalhamento opcional para modalidade de aplicação 71		
3.1.90.00.00	Aplicações Diretas	365.000,00	0,00
3.1.90.05.00	Outros Benefícios Previdenciários		
3.1.90.05.01	auxílio-doença - pessoal civil		
3.1.90.05.03	salário-maternidade - pessoal civil		
3.1.90.11.00	Vencimentos e Vantagens Fixas (Pessoal Civil)		
3.1.90.11.00	vencimentos e vantagens fixas (pessoal civil)		
3.1.90.13.00	Obrigações Patronais		
3.1.90.13.02	contribuições previdenciárias – INSS		
3.1.90.94.00	Indenizações e Restituições Trabalhistas		
3.1.90.94.01	indenizações e restituições trabalhistas - ativo civil		
3.1.91.00.00	Aplic Direta Decorrente de Oper entre Órgãos, Fundos e Entid Integ dos Orç Fiscal e da Seg. Social	24.600,00	0,00
3.1.91.13.00	Obrigações Patronais		
3.1.91.13.03	contribuição patronal para o regime próprio		
3.3.50.00.00	Transferências a Instituições Privadas sem Fins Lucrativos	10,00	0,00
3.3.71.00.00	Transferência a Consórcios Público	39.693,33	0,00
3.3.71.70.00	Rateio pela Participação em Consórcio Público		
3.3.71.70.00	detalhamento opcional para modalidade de aplicação 71		
3.3.90.00.00	Aplicações Diretas	2.224.223,43	0,00
3.3.90.18.00	Auxílio Financeiro a Estudantes		
3.3.90.18.99	outros auxílios financeiros a estudantes		
3.3.90.30.00	Material de Consumo		
3.3.90.30.01	combustíveis e lubrificantes automotivos		





Comparativo da Despesa Autorizada com a Realizada - An

Município de NAVEGANTES

Competência: 2016

Código	Títulos	Autorizada R\$	
		Créd. Orçam. e Suplemen.	Créd. Esp. e Extraord.
3.3.90.36.00	Outros Serviços de Terceiros (Pessoa Física)		
3.3.90.36.99	outros serviços de terceiros – pessoa física		
3.3.90.39.00	Outros Serviços de Terceiros (Pessoa Jurídica)		
3.3.90.39.10	locação de imóveis		
3.3.90.39.12	locação de máquinas e equipamentos		
3.3.90.39.14	locação de bens móveis e outras naturezas intangíveis		
3.3.90.39.43	serviços de energia elétrica		
3.3.90.39.58	serviços de telecomunicações		
3.3.90.39.81	serviços bancários		
3.3.90.39.99	outros serviços de terceiros – pessoa jurídica		
3.3.90.47.00	Obrigações Tributárias e Contributivas		
3.3.90.47.10	taxas		
3.3.90.93.00	Indenizações e Restituições		
3.3.90.93.02	restituições		
3.3.90.93.03	ajuda de custo		
3.3.91.00.00	Aplic Direta Decorrente de Oper entre Órgãos, Fundos e Entid Integ dos Orç Fiscal e da Seg. Social	10.000,00	0,00
3.3.91.39.00	Outros Serviços de Terceiros (Pessoa Jurídica)		
3.3.91.39.44	serviços de água e esgoto		
4.4.71.00.00	Transferência a Consórcios Público	439,00	0,00
4.4.71.42.00	Auxílios		
4.4.71.42.00	detalhamento opcional para modalidade de aplicação 71		
4.4.90.00.00	Aplicações Diretas	0,97	0,00
17001	Diretoria de Operações	18.764.501,21	0,00
17001.15	Urbanismo	12.080.490,85	0,00
17001.15.451	Infra-Estrutura Urbana	625.401,00	0,00
17001.15.451.01.000076	Drenagem Urbana Sustentável - Macro Drenagem	625.401,00	0,00
4.4.90.00.00	Aplicações Diretas	625.401,00	0,00





Comparativo da Despesa Autorizada com a Realizada - An

Município de NAVEGANTES

Competência: 2016

Código	Títulos	Autorizada R\$	
		Créd. Orçam. e Suplemen.	Créd. Esp. e Extraord.
4.4.90.39.00	Outros Serviços de Terceiros (Pessoa Jurídica)		
4.4.90.39.05	serviços técnicos profissionais		
4.4.90.51.00	Obras e Instalações		
4.4.90.51.99	outras obras e instalações		
17001.15.452	Serviços Urbanos	11.455.089,85	0,00
17001.15.452.02.000061	Manutenção e Funcionamento da Diretoria de Operações	11.455.089,85	0,00
3.1.90.00.00	Aplicações Diretas	9.024.288,85	0,00
3.1.90.05.00	Outros Benefícios Previdenciários		
3.1.90.05.01	auxílio-doença - pessoal civil		
3.1.90.05.03	salário-maternidade - pessoal civil		
3.1.90.05.70	Salário-família - ativo pessoal civil		
3.1.90.11.00	Vencimentos e Vantagens Fixas (Pessoal Civil)		
3.1.90.11.00	vencimentos e vantagens fixas (pessoal civil)		
3.1.90.13.00	Obrigações Patronais		
3.1.90.13.02	contribuições previdenciárias – INSS		
3.1.90.94.00	Indenizações e Restituições Trabalhistas		
3.1.90.94.01	indenizações e restituições trabalhistas - ativo civil		
3.1.91.00.00	Aplic Direta Decorrente de Oper entre Órgãos, Fundos e Entid Integ dos Orç Fiscal e da Seg. Social	1.265.800,00	0,00
3.1.91.13.00	Obrigações Patronais		
3.1.91.13.03	contribuição patronal para o regime próprio		
3.3.90.00.00	Aplicações Diretas	1.125.000,00	0,00
3.3.90.30.00	Material de Consumo		
3.3.90.30.04	gás engarrafado		
3.3.90.30.07	gêneros de alimentação		
3.3.90.30.22	material de limpeza e produção de higienização		
3.3.90.30.42	ferramentas		
3.3.90.30.51	materiais para conservação e manutenção de bens de uso comum do povo		





Comparativo da Despesa Autorizada com a Realizada - Anexo

Município de NAVEGANTES

Competência: 2016

Código	Títulos	Autorizada R\$	
		Créd. Orçam. e Suplemen.	Créd. Esp. e Extraord.
3.3.90.32.00	Material, Bens ou Serviço para Distribuição Gratuita		
3.3.90.32.03	gêneros alimentícios		
3.3.90.34.00	Outras Despesas de Pessoal Decorrentes de Contratos de Terceirização		
3.3.90.34.01	substituição de mão-de-obra (LRF, art. 18, §1º)		
3.3.90.36.00	Outros Serviços de Terceiros (Pessoa Física)		
3.3.90.36.15	locação de imóveis		
3.3.90.39.00	Outros Serviços de Terceiros (Pessoa Jurídica)		
3.3.90.39.12	locação de máquinas e equipamentos		
3.3.90.39.14	locação de bens móveis e outras naturezas intangíveis		
3.3.90.39.43	serviços de energia elétrica		
3.3.90.39.99	outros serviços de terceiros – pessoa jurídica		
3.3.90.92.00	Despesas de Exercícios Anteriores		
3.3.90.92.99	outras despesas de exercícios anteriores		
3.3.91.00.00	Aplic Direta Decorrente de Oper entre Órgãos, Fundos e Entid Integ dos Orç Fiscal e da Seg. Social	40.000,00	0,00
3.3.91.39.00	Outros Serviços de Terceiros (Pessoa Jurídica)		
3.3.91.39.44	serviços de água e esgoto		
3.3.91.47.00	Obrigações Tributárias e Contributivas		
3.3.91.47.10	taxas		
4.4.90.00.00	Aplicações Diretas	1,00	0,00
17001.25	Energia	6.684.010,36	0,00
17001.25.752	Energia Elétrica	6.684.010,36	0,00
17001.25.752.01.000043	Ampliação da Rede de Iluminação Pública	3.400.679,22	0,00
4.4.90.00.00	Aplicações Diretas	3.400.679,22	0,00
4.4.90.51.00	Obras e Instalações		
4.4.90.51.91	obras em andamento		
4.4.90.51.92	instalações incorporáveis ou inerentes ao imóvel		
17001.25.752.02.000065	Manutenção e Funcionamento dos Recursos da COSIP	3.283.331,14	0,00





Comparativo da Despesa Autorizada com a Realizada - An

Município de NAVEGANTES

Competência: 2016

Código	Títulos	Autorizada R\$	
		Créd. Orçam. e Suplemen.	Créd. Esp. e Extraord.
3.3.90.00.00	Aplicações Diretas	3.283.326,14	0,00
3.3.90.30.00	Material de Consumo		
3.3.90.30.26	material elétrico e eletrônico		
3.3.90.39.00	Outros Serviços de Terceiros (Pessoa Jurídica)		
3.3.90.39.43	serviços de energia elétrica		
3.3.90.39.99	outros serviços de terceiros – pessoa jurídica		
4.4.90.00.00	Aplicações Diretas	5,00	0,00
17002	Diretoria de Serviços Públicos	1.232.433,00	0,00
17002.15	Urbanismo	1.232.433,00	0,00
17002.15.452	Serviços Urbanos	1.232.433,00	0,00
17002.15.452.02.000062	Manutenção e Funcionamento da Diretoria de Serviços Públicos / Serviços Urbanos	1.232.433,00	0,00
3.3.90.00.00	Aplicações Diretas	1.232.432,00	0,00
3.3.90.18.00	Auxílio Financeiro a Estudantes		
3.3.90.18.99	outros auxílios financeiros a estudantes		
3.3.90.30.00	Material de Consumo		
3.3.90.30.22	material de limpeza e produção de higienização		
3.3.90.30.31	sementes, mudas de plantas e insumos		
3.3.90.30.42	ferramentas		
3.3.90.30.51	materiais para conservação e manutenção de bens de uso comum do povo		
3.3.90.32.00	Material, Bens ou Serviço para Distribuição Gratuita		
3.3.90.32.03	gêneros alimentícios		
3.3.90.36.00	Outros Serviços de Terceiros (Pessoa Física)		
3.3.90.36.15	locação de imóveis		
3.3.90.39.00	Outros Serviços de Terceiros (Pessoa Jurídica)		
3.3.90.39.12	locação de máquinas e equipamentos		
3.3.90.39.14	locação de bens móveis e outras naturezas intangíveis		
3.3.90.39.43	serviços de energia elétrica		





Comparativo da Despesa Autorizada com a Realizada - Anexo

Município de NAVEGANTES

Competência: 2016

Código	Títulos	Autorizada R\$	
		Créd. Orçam. e Suplemen.	Créd. Esp. e Extraord.
3.3.90.39.51	serviços de análises e pesquisas científicas		
3.3.90.39.58	serviços de telecomunicações		
3.3.90.39.66	serviços judiciários		
3.3.90.39.99	outros serviços de terceiros – pessoa jurídica		
4.4.90.00.00	Aplicações Diretas	1,00	0,00
17003	Diretoria de Pavimentações	19.080.303,29	0,00
17003.15	Urbanismo	56.701,00	0,00
17003.15.451	Infra-Estrutura Urbana	56.701,00	0,00
17003.15.451.01.000044	Ampliação, Recuperação e Uniformização de Calçadas	56.701,00	0,00
4.4.90.00.00	Aplicações Diretas	56.701,00	0,00
17003.26	Transporte	19.023.602,29	0,00
17003.26.782	Transporte Rodoviário	19.023.602,29	0,00
17003.26.782.01.000039	Pavimentação de Vias Públicas	16.772.422,00	0,00
4.4.90.00.00	Aplicações Diretas	16.772.422,00	0,00
4.4.90.51.00	Obras e Instalações		
4.4.90.51.91	obras em andamento		
4.4.90.51.99	outras obras e instalações		
4.4.90.61.00	Aquisição de Imóveis		
4.4.90.61.03	terrenos		
17003.26.782.02.000063	Manutenção e Funcionamento da Diretoria de Pavimentações	2.251.180,29	0,00
3.3.90.00.00	Aplicações Diretas	2.251.170,29	0,00
3.3.90.30.00	Material de Consumo		
3.3.90.30.22	material de limpeza e produção de higienização		
3.3.90.30.24	material para manutenção de bens imóveis		
3.3.90.30.31	sementes, mudas de plantas e insumos		
3.3.90.30.51	materiais para conservação e manutenção de bens de uso comum do povo		
3.3.90.36.00	Outros Serviços de Terceiros (Pessoa Física)		





Comparativo da Despesa Autorizada com a Realizada - An

Município de NAVEGANTES

Competência: 2016

Código	Títulos	Autorizada R\$	
		Créd. Orçam. e Suplemen.	Créd. Esp. e Extraord.
3.3.90.36.99	outros serviços de terceiros – pessoa física		
3.3.90.39.00	Outros Serviços de Terceiros (Pessoa Jurídica)		
3.3.90.39.12	locação de máquinas e equipamentos		
3.3.90.39.14	locação de bens móveis e outras naturezas intangíveis		
3.3.90.39.21	manutenção e conservação de estradas e vias		
3.3.90.39.51	serviços de análises e pesquisas científicas		
3.3.90.39.99	outros serviços de terceiros – pessoa jurídica		
3.3.90.93.00	Indenizações e Restituições		
3.3.90.93.02	restituições		
4.4.90.00.00	Aplicações Diretas	10,00	0,00
17004	Diretoria de Controle de Materiais e Serviços	3.286.331,00	0,00
17004.15	Urbanismo	1.591.000,00	0,00
17004.15.452	Serviços Urbanos	1.591.000,00	0,00
17004.15.452.02.000064	Manutenção e Funcionamento da Diretoria de Controle de Materiais e Serviços	1.591.000,00	0,00
3.3.90.00.00	Aplicações Diretas	1.591.000,00	0,00
3.3.90.30.00	Material de Consumo		
3.3.90.30.01	combustíveis e lubrificantes automotivos		
3.3.90.30.07	gêneros de alimentação		
3.3.90.30.24	material para manutenção de bens imóveis		
3.3.90.30.28	material de proteção e segurança		
3.3.90.30.39	material para manutenção de veículos		
3.3.90.30.42	ferramentas		
3.3.90.30.51	materiais para conservação e manutenção de bens de uso comum do povo		
3.3.90.30.99	outros materiais de consumo		
3.3.90.39.00	Outros Serviços de Terceiros (Pessoa Jurídica)		
3.3.90.39.14	locação de bens móveis e outras naturezas intangíveis		
3.3.90.39.19	manutenção e conservação de veículos		





Comparativo da Despesa Autorizada com a Realizada - An

Município de NAVEGANTES

Competência: 2016

Código	Títulos	Autorizada R\$	
		Créd. Orçam. e Suplemen.	Créd. Esp. e Extraord.
3.3.90.39.21	manutenção e conservação de estradas e vias		
3.3.90.39.24	serviços de confecção, manutenção e instalação de sinalização visual e afins		
3.3.90.39.43	serviços de energia elétrica		
3.3.90.39.51	serviços de análises e pesquisas científicas		
3.3.90.39.58	serviços de telecomunicações		
3.3.90.39.99	outros serviços de terceiros – pessoa jurídica		
17004.26	Transporte	1.695.331,00	0,00
17004.26.782	Transporte Rodoviário	1.695.331,00	0,00
17004.26.782.01.000041	Aquisição de veículos p/Frota Municipal	1,00	0,00
4.4.90.00.00	Aplicações Diretas	1,00	0,00
17004.26.782.01.000042	Aquisição de Máquinas e Equipamentos para a Secretaria de Obras	23.330,00	0,00
4.4.90.00.00	Aplicações Diretas	23.330,00	0,00
4.4.90.52.00	Equipamentos e Material Permanente		
4.4.90.52.12	aparelhos e utensílios domésticos		
4.4.90.52.34	máquinas, utensílios e equipamentos diversos		
17004.26.782.02.000066	Manutenção e Funcionamento da Frota Municipal	1.672.000,00	0,00
3.3.90.00.00	Aplicações Diretas	1.671.990,00	0,00
3.3.90.30.00	Material de Consumo		
3.3.90.30.01	combustíveis e lubrificantes automotivos		
3.3.90.30.39	material para manutenção de veículos		
3.3.90.34.00	Outras Despesas de Pessoal Decorrentes de Contratos de Terceirização		
3.3.90.34.01	substituição de mão-de-obra (LRF, art. 18, §1º)		
3.3.90.36.00	Outros Serviços de Terceiros (Pessoa Física)		
3.3.90.36.99	outros serviços de terceiros – pessoa física		
3.3.90.39.00	Outros Serviços de Terceiros (Pessoa Jurídica)		
3.3.90.39.12	locação de máquinas e equipamentos		
3.3.90.39.14	locação de bens móveis e outras naturezas intangíveis		





Comparativo da Despesa Autorizada com a Realizada - An

Município de NAVEGANTES

Competência: 2016

Código	Títulos	Autorizada R\$	
		Créd. Orçam. e Suplemen.	Créd. Esp. e Extraord.
3.3.90.39.16	manutenção e conservação de bens imóveis		
3.3.90.39.17	manutenção e conservação de máquinas e equipamentos		
3.3.90.39.19	manutenção e conservação de veículos		
3.3.90.39.43	serviços de energia elétrica		
3.3.90.39.51	serviços de análises e pesquisas científicas		
3.3.90.39.69	seguros em geral		
3.3.90.39.75	multas e infrações de trânsito		
3.3.90.39.99	outros serviços de terceiros – pessoa jurídica		
3.3.90.47.00	Obrigações Tributárias e Contributivas		
3.3.90.47.10	taxas		
4.4.90.00.00	Aplicações Diretas	10,00	0,00
28001	Diretoria Adm.,Financeira,Planejamento e Projetos	1.620.000,00	0,00
28001.17	Saneamento	1.620.000,00	0,00
28001.17.512	Saneamento Básico Urbano	1.620.000,00	0,00
28001.17.512.02.000114	Manut. e Func.da Dir. Adm. Fin.Planejamento e Projetos	1.620.000,00	0,00
3.1.90.00.00	Aplicações Diretas	1.000.000,00	0,00
3.1.90.11.00	Vencimentos e Vantagens Fixas (Pessoal Civil)		
3.1.90.11.00	vencimentos e vantagens fixas (pessoal civil)		
3.1.90.13.00	Obrigações Patronais		
3.1.90.13.02	contribuições previdenciárias – INSS		
3.1.90.94.00	Indenizações e Restituições Trabalhistas		
3.1.90.94.01	indenizações e restituições trabalhistas - ativo civil		
3.1.91.00.00	Aplic Direta Decorrente de Oper entre Órgãos, Fundos e Entid Integ dos Orç Fiscal e da Seg. Social	55.000,00	0,00
3.1.91.13.00	Obrigações Patronais		
3.1.91.13.03	contribuição patronal para o regime próprio		
3.3.50.00.00	Transferências a Instituições Privadas sem Fins Lucrativos	10,00	0,00
3.3.90.00.00	Aplicações Diretas	564.980,00	0,00





Comparativo da Despesa Autorizada com a Realizada - An

Município de NAVEGANTES

Competência: 2016

Código	Títulos	Autorizada R\$	
		Créd. Orçam. e Suplemen.	Créd. Esp. e Extraord.
3.3.90.30.00	Material de Consumo		
3.3.90.30.47	aquisição de softwares de base		
3.3.90.39.00	Outros Serviços de Terceiros (Pessoa Jurídica)		
3.3.90.39.11	locação de softwares		
3.3.90.39.12	locação de máquinas e equipamentos		
3.3.90.39.44	serviços de água e esgoto		
3.3.90.39.66	serviços judiciários		
3.3.90.39.88	serviços de publicidade e propaganda		
3.3.90.91.00	Sentenças Judiciais		
3.3.90.91.99	outras sentenças judiciais		
4.4.90.00.00	Aplicações Diretas	10,00	0,00
28002	Diretoria de Operações, Expansão e Comércio	15.592.950,00	0,00
28002.17	Saneamento	15.592.950,00	0,00
28002.17.512	Saneamento Básico Urbano	15.592.950,00	0,00
28002.17.512.01.000037	Termo de Ajuste de Conduta - Aquisição de Equipamentos/Infraestrutura	10,00	0,00
4.4.90.00.00	Aplicações Diretas	10,00	0,00
28002.17.512.01.000087	Drenagem Pluvial	10,00	0,00
4.4.90.00.00	Aplicações Diretas	10,00	0,00
28002.17.512.02.000115	Manut. e Func.da Dir. de Operações, Expansão e Comércio	15.592.930,00	0,00
3.3.90.00.00	Aplicações Diretas	15.473.930,00	0,00
3.3.90.14.00	Diárias Civil		
3.3.90.14.14	diárias no país – civil		
3.3.90.30.00	Material de Consumo		
3.3.90.30.01	combustíveis e lubrificantes automotivos		
3.3.90.30.24	material para manutenção de bens imóveis		
3.3.90.30.51	materiais para conservação e manutenção de bens de uso comum do povo		
3.3.90.30.99	outros materiais de consumo		





Comparativo da Despesa Autorizada com a Realizada - Anexo

Município de NAVEGANTES

Competência: 2016

Código	Títulos	Autorizada R\$	
		Créd. Orçam. e Suplemen.	Créd. Esp. e Extraord.
3.3.90.34.00	Outras Despesas de Pessoal Decorrentes de Contratos de Terceirização		
3.3.90.34.01	substituição de mão-de-obra (LRF, art. 18, §1º)		
3.3.90.36.00	Outros Serviços de Terceiros (Pessoa Física)		
3.3.90.36.15	locação de imóveis		
3.3.90.39.00	Outros Serviços de Terceiros (Pessoa Jurídica)		
3.3.90.39.12	locação de máquinas e equipamentos		
3.3.90.39.14	locação de bens móveis e outras naturezas intangíveis		
3.3.90.39.21	manutenção e conservação de estradas e vias		
3.3.90.39.43	serviços de energia elétrica		
3.3.90.39.44	serviços de água e esgoto		
3.3.90.39.58	serviços de telecomunicações		
3.3.90.39.81	serviços bancários		
3.3.90.39.88	serviços de publicidade e propaganda		
3.3.90.39.99	outros serviços de terceiros – pessoa jurídica		
3.3.90.91.00	Sentenças Judiciais		
3.3.90.91.99	outras sentenças judiciais		
3.3.90.92.00	Despesas de Exercícios Anteriores		
3.3.90.92.39	outros serviços de terceiros – pessoa jurídica		
3.3.91.00.00	Aplic Direta Decorrente de Oper entre Órgãos, Fundos e Entid Integ dos Orç Fiscal e da Seg. Social	20.000,00	0,00
3.3.91.39.00	Outros Serviços de Terceiros (Pessoa Jurídica)		
3.3.91.39.44	serviços de água e esgoto		
3.3.93.00.00	Aplicação Direta Decorrente de Operação de Órgãos, Fundos e Entidades dos Orçam. Fiscal e da Segurid	90.000,00	0,00
3.3.93.39.00	Outros Serviços de Terceiros (Pessoa Jurídica)		
3.3.93.39.44	serviços de água e esgoto		
4.4.90.00.00	Aplicações Diretas	9.000,00	0,00
4.4.90.52.00	Equipamentos e Material Permanente		
4.4.90.52.35	equipamentos de processamento de dados		





Comparativo da Despesa Autorizada com a Realizada - An

Município de NAVEGANTES

Competência: 2016

Código	Títulos	Autorizada R\$	
		Créd. Orçam. e Suplemen.	Créd. Esp. e Extraord.
30001	Diretoria de Controle Preventivo	20,00	0,00
30001.04	Administração	20,00	0,00
30001.04.125	Normatização e Fiscalização	20,00	0,00
30001.04.125.02.000135	Manutenção e Funcionamento da Diretoria de Controle Preventivo	20,00	0,00
3.3.90.00.00	Aplicações Diretas	10,00	0,00
4.4.90.00.00	Aplicações Diretas	10,00	0,00
30002	Diretoria Adm., Financeira e de Planejamento	438.710,00	0,00
30002.04	Administração	438.710,00	0,00
30002.04.122	Administração Geral	438.710,00	0,00
30002.04.122.02.000136	Manutenção e Funcionamento da Diretoria Adm., Financeira e de Planejamento	438.710,00	0,00
3.1.90.00.00	Aplicações Diretas	311.050,00	0,00
3.1.90.11.00	Vencimentos e Vantagens Fixas (Pessoal Civil)		
3.1.90.11.00	vencimentos e vantagens fixas (pessoal civil)		
3.1.90.13.00	Obrigações Patronais		
3.1.90.13.02	contribuições previdenciárias – INSS		
3.1.91.00.00	Aplic Direta Decorrente de Oper entre Órgãos, Fundos e Entid Integ dos Orç Fiscal e da Seg. Social	32.050,00	0,00
3.1.91.13.00	Obrigações Patronais		
3.1.91.13.03	contribuição patronal para o regime próprio		
3.3.90.00.00	Aplicações Diretas	95.600,00	0,00
3.3.90.14.00	Diárias Civil		
3.3.90.14.14	diárias no país – civil		
3.3.90.18.00	Auxílio Financeiro a Estudantes		
3.3.90.18.99	outros auxílios financeiros a estudantes		
3.3.90.30.00	Material de Consumo		
3.3.90.30.07	gêneros de alimentação		
3.3.90.36.00	Outros Serviços de Terceiros (Pessoa Física)		
3.3.90.36.31	serviços de reabilitação profissional		





Comparativo da Despesa Autorizada com a Realizada - An

Município de NAVEGANTES

Competência: 2016

Código	Títulos	Autorizada R\$	
		Créd. Orçam. e Suplemen.	Créd. Esp. e Extraord.
3.3.90.39.00	Outros Serviços de Terceiros (Pessoa Jurídica)		
3.3.90.39.05	serviços técnicos profissionais		
3.3.90.39.11	locação de softwares		
3.3.90.39.48	serviços de seleção e treinamento		
3.3.90.39.99	outros serviços de terceiros – pessoa jurídica		
4.4.90.00.00	Aplicações Diretas	10,00	0,00
30003	Diretoria de Ouvidoria	20,00	0,00
30003.04	Administração	20,00	0,00
30003.04.122	Administração Geral	20,00	0,00
30003.04.122.02.000137	Manutenção e Funcionamento da Diretoria de Ouvidoria	20,00	0,00
3.3.90.00.00	Aplicações Diretas	10,00	0,00
4.4.90.00.00	Aplicações Diretas	10,00	0,00
31001	Diretoria de Tributos Imobiliários e Dívida Ativa	2.274.754,50	0,00
31001.04	Administração	2.274.754,50	0,00
31001.04.123	Administração Financeira	1.998.739,50	0,00
31001.04.123.01.000091	Programa de Modernização Administrativa e Tributária - PMAT	1.998.739,50	0,00
4.4.90.00.00	Aplicações Diretas	1.998.739,50	0,00
4.4.90.39.00	Outros Serviços de Terceiros (Pessoa Jurídica)		
4.4.90.39.99	outros serviços de terceiros – pessoa jurídica		
31001.04.129	Administração de Receitas	276.015,00	0,00
31001.04.129.02.000138	Manut. e Func. da Diretoria de Tributos Imobiliários e Dívida Ativa	276.015,00	0,00
3.3.90.00.00	Aplicações Diretas	263.015,00	0,00
3.3.90.14.00	Diárias Civil		
3.3.90.14.14	diárias no país – civil		
3.3.90.30.00	Material de Consumo		
3.3.90.30.16	material de expediente		
3.3.90.30.41	material para utilização em gráfica		





Comparativo da Despesa Autorizada com a Realizada - Anexo

Município de NAVEGANTES

Competência: 2016

Código	Títulos	Autorizada R\$	
		Créd. Orçam. e Suplemen.	Créd. Esp. e Extraord.
3.3.90.39.00	Outros Serviços de Terceiros (Pessoa Jurídica)		
3.3.90.39.05	serviços técnicos profissionais		
3.3.90.39.11	locação de softwares		
3.3.90.39.88	serviços de publicidade e propaganda		
3.3.90.39.99	outros serviços de terceiros – pessoa jurídica		
4.4.90.00.00	Aplicações Diretas	13.000,00	0,00
4.4.90.52.00	Equipamentos e Material Permanente		
4.4.90.52.52	veículos de tração mecânica		
4.4.90.92.00	Despesas de Exercícios Anteriores		
4.4.90.92.52	equipamentos e material permanente		
31002	Diretoria de Tributos Mobiliários e Fiscalização	191.110,00	0,00
31002.04	Administração	191.110,00	0,00
31002.04.129	Administração de Receitas	191.110,00	0,00
31002.04.129.02.000139	Manut. e Func. da Diretoria de Tributos Mobiliários e Fiscalização	191.110,00	0,00
3.3.90.00.00	Aplicações Diretas	175.000,00	0,00
3.3.90.14.00	Diárias Civil		
3.3.90.14.14	diárias no país – civil		
3.3.90.30.00	Material de Consumo		
3.3.90.30.01	combustíveis e lubrificantes automotivos		
3.3.90.30.23	uniformes, tecidos e aviamentos		
3.3.90.30.26	material elétrico e eletrônico		
3.3.90.30.39	material para manutenção de veículos		
3.3.90.39.00	Outros Serviços de Terceiros (Pessoa Jurídica)		
3.3.90.39.11	locação de softwares		
3.3.90.39.19	manutenção e conservação de veículos		
3.3.90.39.48	serviços de seleção e treinamento		
3.3.90.39.69	seguros em geral		





Comparativo da Despesa Autorizada com a Realizada - An

Município de NAVEGANTES

Competência: 2016

Código	Títulos	Autorizada R\$	
		Créd. Orçam. e Suplemen.	Créd. Esp. e Extraord.
3.3.90.39.80	hospedagens		
3.3.90.39.99	outros serviços de terceiros – pessoa jurídica		
3.3.90.47.00	Obrigações Tributárias e Contributivas		
3.3.90.47.12	contribuição para o PIS/PASEP		
3.3.93.00.00	Aplicação Direta Decorrente de Operação de Órgãos, Fundos e Entidades dos Orçam. Fiscal e da Segurid	16.110,00	0,00
3.3.93.39.00	Outros Serviços de Terceiros (Pessoa Jurídica)		
3.3.93.39.99	outros serviços de terceiros – pessoa jurídica		
31003	Diretoria de Movimento Econômico	20.300,00	0,00
31003.23	Comércio e Serviços	20.300,00	0,00
31003.23.694	Serviços Financeiros	20.300,00	0,00
31003.23.694.02.000140	Manut. e Func. da Diretoria de Movimento Econômico	20.300,00	0,00
3.3.90.00.00	Aplicações Diretas	20.300,00	0,00
3.3.90.39.00	Outros Serviços de Terceiros (Pessoa Jurídica)		
3.3.90.39.14	locação de bens móveis e outras naturezas intangíveis		
31004	Diretoria de Indústria e Comércio	2.112.302,00	0,00
31004.11	Trabalho	2.112.302,00	0,00
31004.11.334	Fomento ao Trabalho	2.112.302,00	0,00
31004.11.334.02.000141	Manut. e Func. da Diretoria de Indústria e Comércio	2.112.302,00	0,00
3.1.90.00.00	Aplicações Diretas	1.812.900,00	0,00
3.1.90.05.00	Outros Benefícios Previdenciários		
3.1.90.05.01	auxílio-doença - pessoal civil		
3.1.90.11.00	Vencimentos e Vantagens Fixas (Pessoal Civil)		
3.1.90.11.00	vencimentos e vantagens fixas (pessoal civil)		
3.1.90.13.00	Obrigações Patronais		
3.1.90.13.02	contribuições previdenciárias – INSS		
3.1.90.94.00	Indenizações e Restituições Trabalhistas		
3.1.90.94.01	indenizações e restituições trabalhistas - ativo civil		





Comparativo da Despesa Autorizada com a Realizada - Anel

Município de NAVEGANTES

Competência: 2016

Código	Títulos	Autorizada R\$	
		Créd. Orçam. e Suplemen.	Créd. Esp. e Extraord.
3.1.91.00.00	Aplic Direta Decorrente de Oper entre Órgãos, Fundos e Entid Integ dos Orç Fiscal e da Seg. Social	234.540,00	0,00
3.1.91.13.00	Obrigações Patronais		
3.1.91.13.03	contribuição patronal para o regime próprio		
3.3.90.00.00	Aplicações Diretas	50.242,00	0,00
3.3.90.18.00	Auxílio Financeiro a Estudantes		
3.3.90.18.99	outros auxílios financeiros a estudantes		
3.3.90.39.00	Outros Serviços de Terceiros (Pessoa Jurídica)		
3.3.90.39.14	locação de bens móveis e outras naturezas intangíveis		
3.3.90.39.43	serviços de energia elétrica		
3.3.90.39.99	outros serviços de terceiros – pessoa jurídica		
3.3.90.92.00	Despesas de Exercícios Anteriores		
3.3.90.92.39	outros serviços de terceiros – pessoa jurídica		
3.3.91.00.00	Aplic Direta Decorrente de Oper entre Órgãos, Fundos e Entid Integ dos Orç Fiscal e da Seg. Social	10.000,00	0,00
3.3.91.39.00	Outros Serviços de Terceiros (Pessoa Jurídica)		
3.3.91.39.44	serviços de água e esgoto		
4.4.90.00.00	Aplicações Diretas	4.620,00	0,00
4.4.90.52.00	Equipamentos e Material Permanente		
4.4.90.52.35	equipamentos de processamento de dados		
4.4.90.52.42	mobiliário em geral		
31005	Diretoria do Sine	32.718,00	0,00
31005.11	Trabalho	32.718,00	0,00
31005.11.333	Empregabilidade	32.718,00	0,00
31005.11.333.02.000143	Manut. e Func. da Diretoria do Sine	32.718,00	0,00
3.3.90.00.00	Aplicações Diretas	32.718,00	0,00
3.3.90.30.00	Material de Consumo		
3.3.90.30.16	material de expediente		
3.3.90.30.28	material de proteção e segurança		





Comparativo da Despesa Autorizada com a Realizada - An

Município de NAVEGANTES

Competência: 2016

Código	Títulos	Autorizada R\$	
		Créd. Orçam. e Suplemen.	Créd. Esp. e Extraord.
3.3.90.36.00	Outros Serviços de Terceiros (Pessoa Física)		
3.3.90.36.15	locação de imóveis		
32001	Diretoria de Políticas da Criança e do Adolescente	1.646.002,00	0,00
32001.08	Assistência Social	1.646.002,00	0,00
32001.08.243	Assistência à Criança e ao Adolescente	1.646.002,00	0,00
32001.08.243.01.000003	Construção de Centros de Atenção a Criança e ao Adolescente	593.392,00	0,00
4.4.90.00.00	Aplicações Diretas	593.392,00	0,00
4.4.90.51.00	Obras e Instalações		
4.4.90.51.99	outras obras e instalações		
32001.08.243.02.000006	Manutenção de Funcionamento das Ações do Programa Pacto pela Criança	57.400,00	0,00
3.3.90.00.00	Aplicações Diretas	57.390,00	0,00
3.3.90.36.00	Outros Serviços de Terceiros (Pessoa Física)		
3.3.90.36.15	locação de imóveis		
3.3.90.39.00	Outros Serviços de Terceiros (Pessoa Jurídica)		
3.3.90.39.12	locação de máquinas e equipamentos		
3.3.90.39.14	locação de bens móveis e outras naturezas intangíveis		
3.3.90.39.99	outros serviços de terceiros – pessoa jurídica		
4.4.90.00.00	Aplicações Diretas	10,00	0,00
32001.08.243.02.000144	Manut. e Func. da Diretoria de Políticas da Criança e do Adolescente	995.210,00	0,00
3.1.90.00.00	Aplicações Diretas	695.000,00	0,00
3.1.90.05.00	Outros Benefícios Previdenciários		
3.1.90.05.03	salário-maternidade - pessoal civil		
3.1.90.11.00	Vencimentos e Vantagens Fixas (Pessoal Civil)		
3.1.90.11.00	vencimentos e vantagens fixas (pessoal civil)		
3.1.90.13.00	Obrigações Patronais		
3.1.90.13.02	contribuições previdenciárias – INSS		
3.1.90.94.00	Indenizações e Restituições Trabalhistas		





Comparativo da Despesa Autorizada com a Realizada - An

Município de NAVEGANTES

Competência: 2016

Código	Títulos	Autorizada R\$	
		Créd. Orçam. e Suplemen.	Créd. Esp. e Extraord.
3.1.90.94.01	indenizações e restituições trabalhistas - ativo civil		
3.1.91.00.00	Aplic Direta Decorrente de Oper entre Órgãos, Fundos e Entid Integ dos Orç Fiscal e da Seg. Social	73.200,00	0,00
3.1.91.13.00	Obrigações Patronais		
3.1.91.13.03	contribuição patronal para o regime próprio		
3.3.90.00.00	Aplicações Diretas	180.000,00	0,00
3.3.90.18.00	Auxílio Financeiro a Estudantes		
3.3.90.18.99	outros auxílios financeiros a estudantes		
3.3.90.30.00	Material de Consumo		
3.3.90.30.01	combustíveis e lubrificantes automotivos		
3.3.90.39.00	Outros Serviços de Terceiros (Pessoa Jurídica)		
3.3.90.39.10	locação de imóveis		
3.3.90.39.12	locação de máquinas e equipamentos		
3.3.90.39.43	serviços de energia elétrica		
3.3.90.39.58	serviços de telecomunicações		
3.3.90.39.99	outros serviços de terceiros – pessoa jurídica		
3.3.90.92.00	Despesas de Exercícios Anteriores		
3.3.90.92.39	outros serviços de terceiros – pessoa jurídica		
4.4.90.00.00	Aplicações Diretas	47.010,00	0,00
4.4.90.51.00	Obras e Instalações		
4.4.90.51.99	outras obras e instalações		
4.4.90.52.00	Equipamentos e Material Permanente		
4.4.90.52.35	equipamentos de processamento de dados		
32002	Diretoria de Políticas da Juventude	45.107,00	0,00
32002.08	Assistência Social	45.107,00	0,00
32002.08.243	Assistência à Criança e ao Adolescente	2.360,00	0,00
32002.08.243.02.000007	Manutenção de Funcionamento das Ações do Programa Pacto pela Juventude	2.360,00	0,00
3.3.90.00.00	Aplicações Diretas	2.350,00	0,00





Comparativo da Despesa Autorizada com a Realizada - Anexo

Município de NAVEGANTES

Competência: 2016

Código	Títulos	Autorizada R\$	
		Créd. Orçam. e Suplemen.	Créd. Esp. e Extraord.
3.3.90.39.00	Outros Serviços de Terceiros (Pessoa Jurídica)		
3.3.90.39.12	locação de máquinas e equipamentos		
4.4.90.00.00	Aplicações Diretas	10,00	0,00
32002.08.244	Assistência Comunitária	42.747,00	0,00
32002.08.244.02.000145	Manut. e Func. da Diretoria de Políticas da Juventude	42.747,00	0,00
3.3.90.00.00	Aplicações Diretas	42.737,00	0,00
3.3.90.39.00	Outros Serviços de Terceiros (Pessoa Jurídica)		
3.3.90.39.10	locação de imóveis		
3.3.90.39.99	outros serviços de terceiros – pessoa jurídica		
4.4.90.00.00	Aplicações Diretas	10,00	0,00
99099	Reserva de Contingência	0,00	0,00
99099.99	Reserva Contingência	0,00	0,00
99099.99.999	Reserva Contingência	0,00	0,00
99099.99.999.09.000999	Reserva de Contingências	0,00	0,00
9.9.99.00.00	A Definir (ou Res.Contingência)	0,00	0,00
	Total da Unidade Gestora	185.162.691,39	0,00

Unidade Gestora: Instituto de Previdência Social do Município de Navegantes

Código	Títulos	Autorizada R\$	
		Créd. Orçam. e Suplemen.	Créd. Esp. e Extraord.
29001	Diretoria Executiva	27.457.874,95	0,00
29001.04	Administração	2.125.389,47	0,00
29001.04.272	Previdência do Regime Estatutário	2.125.389,47	0,00
29001.04.272.02.000116	Administração do Instituto de Previdência	2.025.389,47	0,00
3.1.90.00.00	Aplicações Diretas	630.000,00	0,00
3.1.90.11.00	Vencimentos e Vantagens Fixas (Pessoal Civil)		
3.1.90.11.00	vencimentos e vantagens fixas (pessoal civil)		
3.1.90.13.00	Obrigações Patronais		





Comparativo da Despesa Autorizada com a Realizada - An

Município de NAVEGANTES

Competência: 2016

Código	Títulos	Autorizada R\$	
		Créd. Orçam. e Suplemen.	Créd. Esp. e Extraord.
3.1.90.13.02	contribuições previdenciárias – INSS		
3.1.91.00.00	Aplic Direta Decorrente de Oper entre Órgãos, Fundos e Entid Integ dos Orç Fiscal e da Seg. Social	65.000,00	0,00
3.1.91.13.00	Obrigações Patronais		
3.1.91.13.03	contribuição patronal para o regime próprio		
3.3.90.00.00	Aplicações Diretas	485.389,47	0,00
3.3.90.14.00	Diárias Civil		
3.3.90.14.14	diárias no país – civil		
3.3.90.18.00	Auxílio Financeiro a Estudantes		
3.3.90.18.99	outros auxílios financeiros a estudantes		
3.3.90.30.00	Material de Consumo		
3.3.90.30.01	combustíveis e lubrificantes automotivos		
3.3.90.30.07	gêneros de alimentação		
3.3.90.30.16	material de expediente		
3.3.90.30.21	material de copa e cozinha		
3.3.90.30.22	material de limpeza e produção de higienização		
3.3.90.30.26	material elétrico e eletrônico		
3.3.90.30.39	material para manutenção de veículos		
3.3.90.30.99	outros materiais de consumo		
3.3.90.33.00	Passagens e Despesas com Locomoção		
3.3.90.33.01	passagens para o país		
3.3.90.35.00	Serviços de Consultoria		
3.3.90.35.01	assessoria e consultoria técnica ou jurídica		
3.3.90.36.00	Outros Serviços de Terceiros (Pessoa Física)		
3.3.90.36.23	fornecimento de alimentação		
3.3.90.36.34	serviços de perícias médicas por benefícios		
3.3.90.36.45	jetons a conselheiros		
3.3.90.36.46	diárias a conselheiros		





Comparativo da Despesa Autorizada com a Realizada - An

Município de NAVEGANTES

Competência: 2016

Código	Títulos	Autorizada R\$	
		Créd. Orçam. e Suplemen.	Créd. Esp. e Extraord.
3.3.90.36.99	outros serviços de terceiros – pessoa física		
3.3.90.39.00	Outros Serviços de Terceiros (Pessoa Jurídica)		
3.3.90.39.01	assinatura de periódicos e anuidades		
3.3.90.39.02	condomínios		
3.3.90.39.05	serviços técnicos profissionais		
3.3.90.39.08	manutenção de software		
3.3.90.39.10	locação de imóveis		
3.3.90.39.11	locação de softwares		
3.3.90.39.17	manutenção e conservação de máquinas e equipamentos		
3.3.90.39.23	festividades e homenagens		
3.3.90.39.43	serviços de energia elétrica		
3.3.90.39.48	serviços de seleção e treinamento		
3.3.90.39.58	serviços de telecomunicações		
3.3.90.39.63	serviços gráficos e editoriais		
3.3.90.39.69	seguros em geral		
3.3.90.39.77	vigilância ostensiva/monitorada		
3.3.90.39.78	limpeza e conservação		
3.3.90.39.79	serviços de apoio administrativo, técnico e operacional		
3.3.90.39.80	hospedagens		
3.3.90.39.81	serviços bancários		
3.3.90.39.88	serviços de publicidade e propaganda		
3.3.90.39.90	serviços de publicidade legal		
3.3.90.39.99	outros serviços de terceiros – pessoa jurídica		
3.3.90.47.00	Obrigações Tributárias e Contributivas		
3.3.90.47.10	taxas		
3.3.90.92.00	Despesas de Exercícios Anteriores		
3.3.90.92.99	outras despesas de exercícios anteriores		





Comparativo da Despesa Autorizada com a Realizada - An

Município de NAVEGANTES

Competência: 2016

Código	Títulos	Autorizada R\$	
		Créd. Orçam. e Suplemen.	Créd. Esp. e Extraord.
4.4.90.00.00	Aplicações Diretas	845.000,00	0,00
4.4.90.52.00	Equipamentos e Material Permanente		
4.4.90.52.32	máquinas e equipamentos gráficos		
4.4.90.52.35	equipamentos de processamento de dados		
4.4.90.52.36	máquinas, instalações e utensílios de escritório		
4.4.90.52.42	mobiliário em geral		
4.4.90.61.00	Aquisição de Imóveis		
4.4.90.61.03	terrenos		
29001.04.272.02.000157	Censo Previdenciário - Servidores Ativos	100.000,00	0,00
3.3.90.00.00	Aplicações Diretas	100.000,00	0,00
3.3.90.39.00	Outros Serviços de Terceiros (Pessoa Jurídica)		
3.3.90.39.81	serviços bancários		
3.3.90.39.99	outros serviços de terceiros – pessoa jurídica		
29001.09	Previdência Social	6.675.000,00	0,00
29001.09.272	Previdência do Regime Estatutário	6.675.000,00	0,00
29001.09.272.02.000117	Benefícios Previdenciários	6.675.000,00	0,00
3.1.90.00.00	Aplicações Diretas	75.050,00	0,00
3.1.90.05.00	Outros Benefícios Previdenciários		
3.1.90.05.98	outros benefícios previdenciários - pessoal civil		
3.1.91.00.00	Aplic Direta Decorrente de Oper entre Órgãos, Fundos e Entid Integ dos Orç Fiscal e da Seg. Social	6.599.950,00	0,00
3.1.91.01.00	Aposentadorias, Reserva Remunerada e Reformas		
3.1.91.01.01	proventos - pessoal civil		
3.1.91.03.00	Pensões		
3.1.91.03.01	civis		
29001.28	Encargos Especiais	264.000,00	0,00
29001.28.846	Outros Encargos Especiais	264.000,00	0,00
29001.28.846.09.000003	Programa de Formação do Patrimônio do Servidor Público - PASEP	264.000,00	0,00





Comparativo da Despesa Autorizada com a Realizada - An

Município de NAVEGANTES

Competência: 2016

Código	Títulos	Autorizada R\$	
		Créd. Orçam. e Suplemen.	Créd. Esp. e Extraord.
3.3.90.00.00	Aplicações Diretas	264.000,00	0,00
3.3.90.14.00	Diárias Civil		
3.3.90.14.14	diárias no país – civil		
3.3.90.47.00	Obrigações Tributárias e Contributivas		
3.3.90.47.12	contribuição para o PIS/PASEP		
29001.99	Reserva Contingência	18.393.485,48	0,00
29001.99.999	Reserva Contingência	18.393.485,48	0,00
29001.99.999.09.000799	Reserva Orçamentária do RPPS	18.393.485,48	0,00
9.9.99.00.00	A Definir (ou Res.Contingência)	18.393.485,48	0,00
	Total da Unidade Gestora	27.457.874,95	0,00

Unidade Gestora: Fundação Hospitalar Municipal de Navegantes

Código	Títulos	Autorizada R\$	
		Créd. Orçam. e Suplemen.	Créd. Esp. e Extraord.
21001	Diretoria Administrativa - FHMN	292.857,00	0,00
21001.10	Saúde	292.857,00	0,00
21001.10.302	Assistência Hospitalar e Ambulatorial	292.857,00	0,00
21001.10.302.01.000071	Reforma e Ampliação da Unidade Hospitalar	236.660,00	0,00
4.4.90.00.00	Aplicações Diretas	236.660,00	0,00
21001.10.302.01.000072	Aquisição de Equipamentos e Mobiliário p/Unidade Hospitalar	500,00	0,00
4.4.90.00.00	Aplicações Diretas	500,00	0,00
21001.10.302.02.000073	Manutenção e Funcionamento da Diretoria Administrativa - FHMN	55.697,00	0,00
3.1.50.00.00	Transferências a Instituições Privadas sem Fins Lucrativos	500,00	0,00
3.1.90.00.00	Aplicações Diretas	500,00	0,00
3.3.50.00.00	Transferências a Instituições Privadas sem Fins Lucrativos	500,00	0,00
3.3.90.00.00	Aplicações Diretas	42.753,00	0,00
3.3.90.30.00	Material de Consumo		
3.3.90.30.24	material para manutenção de bens imóveis		





Comparativo da Despesa Autorizada com a Realizada - Anexo

Município de NAVEGANTES

Competência: 2016

Código	Títulos	Autorizada R\$	
		Créd. Orçam. e Suplemen.	Créd. Esp. e Extraord.
3.3.90.36.00	Outros Serviços de Terceiros (Pessoa Física)		
3.3.90.36.06	serviços técnicos profissionais		
3.3.90.39.00	Outros Serviços de Terceiros (Pessoa Jurídica)		
3.3.90.39.11	locação de softwares		
3.3.90.39.66	serviços judiciários		
3.3.90.39.81	serviços bancários		
3.3.90.47.00	Obrigações Tributárias e Contributivas		
3.3.90.47.10	taxas		
4.4.90.00.00	Aplicações Diretas	11.444,00	0,00
21002	Diretoria Clínica	171.208,00	0,00
21002.10	Saúde	171.208,00	0,00
21002.10.302	Assistência Hospitalar e Ambulatorial	171.208,00	0,00
21002.10.302.02.000074	Manutenção e Funcionamento da Diretoria Clínica - FHMN	171.208,00	0,00
3.3.90.00.00	Aplicações Diretas	170.708,00	0,00
3.3.90.39.00	Outros Serviços de Terceiros (Pessoa Jurídica)		
3.3.90.39.11	locação de softwares		
3.3.90.39.81	serviços bancários		
4.4.90.00.00	Aplicações Diretas	500,00	0,00
Total da Unidade Gestora		464.065,00	0,00

Unidade Gestora: Fundação Municipal de Cultura de Navegantes

Código	Títulos	Autorizada R\$	
		Créd. Orçam. e Suplemen.	Créd. Esp. e Extraord.
19001	Diretoria Técnica - FMC	307.540,00	0,00
19001.13	Cultura	307.540,00	0,00
19001.13.392	Difusão Cultural	307.540,00	0,00
19001.13.392.01.000001	Construção da Biblioteca Pública Municipal	50.500,00	0,00
4.4.90.00.00	Aplicações Diretas	50.500,00	0,00





Comparativo da Despesa Autorizada com a Realizada - An

Município de NAVEGANTES

Competência: 2016

Código	Títulos	Autorizada R\$	
		Créd. Orçam. e Suplemen.	Créd. Esp. e Extraord.
19001.13.392.01.000002	Construção de Centros Municipais de Cultura	30.500,00	0,00
4.4.90.00.00	Aplicações Diretas	30.500,00	0,00
19001.13.392.01.000093	Aquisição de Veículos	50,00	0,00
4.4.90.00.00	Aplicações Diretas	50,00	0,00
19001.13.392.02.000069	Manutenção e Funcionamento da Diretoria Técnica	66.790,00	0,00
3.3.90.00.00	Aplicações Diretas	66.790,00	0,00
3.3.90.14.00	Diárias Civil		
3.3.90.14.14	diárias no país – civil		
3.3.90.18.00	Auxílio Financeiro a Estudantes		
3.3.90.18.99	outros auxílios financeiros a estudantes		
3.3.90.36.00	Outros Serviços de Terceiros (Pessoa Física)		
3.3.90.36.06	serviços técnicos profissionais		
3.3.90.39.00	Outros Serviços de Terceiros (Pessoa Jurídica)		
3.3.90.39.11	locação de softwares		
3.3.90.39.12	locação de máquinas e equipamentos		
3.3.90.39.14	locação de bens móveis e outras naturezas intangíveis		
3.3.90.39.43	serviços de energia elétrica		
3.3.90.39.48	serviços de seleção e treinamento		
3.3.90.39.58	serviços de telecomunicações		
3.3.90.39.99	outros serviços de terceiros – pessoa jurídica		
3.3.90.47.00	Obrigações Tributárias e Contributivas		
3.3.90.47.12	contribuição para o PIS/PASEP		
19001.13.392.02.000128	Manutenção e Funcionamento de Eventos Culturais	158.700,00	0,00
3.3.90.00.00	Aplicações Diretas	158.700,00	0,00
3.3.90.30.00	Material de Consumo		
3.3.90.30.46	material bibliográfico não imobilizável		
3.3.90.36.00	Outros Serviços de Terceiros (Pessoa Física)		





Comparativo da Despesa Autorizada com a Realizada - Anexo

Município de NAVEGANTES

Competência: 2016

Código	Títulos	Autorizada R\$	
		Créd. Orçam. e Suplemen.	Créd. Esp. e Extraord.
3.3.90.36.13	conferências, exposições e espetáculos		
3.3.90.39.00	Outros Serviços de Terceiros (Pessoa Jurídica)		
3.3.90.39.22	exposições, congressos e conferências		
3.3.90.39.99	outros serviços de terceiros – pessoa jurídica		
19001.13.392.02.000148	Manutenção e Funcionamento da Biblioteca Pública	500,00	0,00
3.3.90.00.00	Aplicações Diretas	500,00	0,00
19001.13.392.02.000149	Manutenção e Funcionamento de Centros Municipais de Cultura	500,00	0,00
3.3.90.00.00	Aplicações Diretas	500,00	0,00
19002	Diretoria Administrativa - FMC	1.153.163,00	0,00
19002.13	Cultura	1.153.163,00	0,00
19002.13.392	Difusão Cultural	1.153.163,00	0,00
19002.13.392.02.000070	Manutenção e Funcionamento da Diretoria Administrativa	948.163,00	0,00
3.1.90.00.00	Aplicações Diretas	694.593,00	0,00
3.1.90.11.00	Vencimentos e Vantagens Fixas (Pessoal Civil)		
3.1.90.11.00	vencimentos e vantagens fixas (pessoal civil)		
3.1.90.13.00	Obrigações Patronais		
3.1.90.13.02	contribuições previdenciárias – INSS		
3.1.90.94.00	Indenizações e Restituições Trabalhistas		
3.1.90.94.01	indenizações e restituições trabalhistas - ativo civil		
3.1.91.00.00	Aplic Direta Decorrente de Oper entre Órgãos, Fundos e Entid Integ dos Orç Fiscal e da Seg. Social	72.040,00	0,00
3.1.91.13.00	Obrigações Patronais		
3.1.91.13.03	contribuição patronal para o regime próprio		
3.3.50.00.00	Transferências a Instituições Privadas sem Fins Lucrativos	95,00	0,00
3.3.60.00.00	Transferências a Instituições Privadas com Fins Lucrativos	95,00	0,00
3.3.90.00.00	Aplicações Diretas	86.340,00	0,00
3.3.90.30.00	Material de Consumo		
3.3.90.30.01	combustíveis e lubrificantes automotivos		





Comparativo da Despesa Autorizada com a Realizada - Anexo

Município de NAVEGANTES

Competência: 2016

Código	Títulos	Autorizada R\$	
		Créd. Orçam. e Suplemen.	Créd. Esp. e Extraord.
3.3.90.30.16	material de expediente		
3.3.90.30.24	material para manutenção de bens imóveis		
3.3.90.30.28	material de proteção e segurança		
3.3.90.30.42	ferramentas		
3.3.90.39.00	Outros Serviços de Terceiros (Pessoa Jurídica)		
3.3.90.39.11	locação de softwares		
3.3.90.39.12	locação de máquinas e equipamentos		
3.3.90.39.43	serviços de energia elétrica		
3.3.90.39.81	serviços bancários		
3.3.90.39.99	outros serviços de terceiros – pessoa jurídica		
3.3.90.47.00	Obrigações Tributárias e Contributivas		
3.3.90.47.12	contribuição para o PIS/PASEP		
3.3.91.00.00	Aplic Direta Decorrente de Oper entre Órgãos, Fundos e Entid Integ dos Orç Fiscal e da Seg. Social	6.761,00	0,00
3.3.91.39.00	Outros Serviços de Terceiros (Pessoa Jurídica)		
3.3.91.39.44	serviços de água e esgoto		
4.4.90.00.00	Aplicações Diretas	88.239,00	0,00
4.4.90.52.00	Equipamentos e Material Permanente		
4.4.90.52.33	equipamentos para áudio, vídeo e foto		
19002.13.392.02.000146	Manutenção e Funcionamento da Lei de Incentivo à Cultura	205.000,00	0,00
3.3.50.00.00	Transferências a Instituições Privadas sem Fins Lucrativos	25.000,00	0,00
3.3.90.00.00	Aplicações Diretas	180.000,00	0,00
3.3.90.48.00	Outros Auxílios Financeiros a Pessoas Físicas		
3.3.90.48.01	auxílio financeiro a pessoas físicas		
19003	Fundo Municipal de Cultura	272.400,00	0,00
19003.13	Cultura	272.400,00	0,00
19003.13.392	Difusão Cultural	272.400,00	0,00
19003.13.392.02.000129	Manutenção e Funcionamento do Fundo Municipal de Cultura	272.400,00	0,00





Comparativo da Despesa Autorizada com a Realizada - Anexo

Município de NAVEGANTES

Competência: 2016

Código	Títulos	Autorizada R\$	
		Créd. Orçam. e Suplemen.	Créd. Esp. e Extraord.
3.3.50.00.00	Transferências a Instituições Privadas sem Fins Lucrativos	500,00	0,00
3.3.90.00.00	Aplicações Diretas	251.400,00	0,00
3.3.90.36.00	Outros Serviços de Terceiros (Pessoa Física)		
3.3.90.36.06	serviços técnicos profissionais		
3.3.90.36.99	outros serviços de terceiros – pessoa física		
3.3.90.39.00	Outros Serviços de Terceiros (Pessoa Jurídica)		
3.3.90.39.05	serviços técnicos profissionais		
3.3.90.39.99	outros serviços de terceiros – pessoa jurídica		
3.3.90.48.00	Outros Auxílios Financeiros a Pessoas Físicas		
3.3.90.48.01	auxílio financeiro a pessoas físicas		
4.4.90.00.00	Aplicações Diretas	20.500,00	0,00
	Total da Unidade Gestora	1.733.103,00	0,00

Unidade Gestora: Fundação Municipal de Esportes de Navegantes

Código	Títulos	Autorizada R\$	
		Créd. Orçam. e Suplemen.	Créd. Esp. e Extraord.
20001	Diretoria Técnica - FME	1.208.069,00	0,00
20001.27	Desporto e Lazer	1.208.069,00	0,00
20001.27.811	Desporto de Rendimento	222.900,00	0,00
20001.27.811.02.000130	Manutenção e Funcionamento da Bolsa Atleta	222.900,00	0,00
3.3.90.00.00	Aplicações Diretas	222.900,00	0,00
3.3.90.48.00	Outros Auxílios Financeiros a Pessoas Físicas		
3.3.90.48.01	auxílio financeiro a pessoas físicas		
20001.27.812	Desporto Comunitário	985.169,00	0,00
20001.27.812.01.000005	Construção de Áreas Esportivas	277.396,00	0,00
4.4.90.00.00	Aplicações Diretas	277.396,00	0,00
4.4.90.51.00	Obras e Instalações		
4.4.90.51.99	outras obras e instalações		





Comparativo da Despesa Autorizada com a Realizada - An

Município de NAVEGANTES

Competência: 2016

Código	Títulos	Autorizada R\$	
		Créd. Orçam. e Suplemen.	Créd. Esp. e Extraord.
20001.27.812.01.000006	Construção de Ginásio de Esportes	150.000,00	0,00
4.4.90.00.00	Aplicações Diretas	150.000,00	0,00
20001.27.812.01.000007	Ampliação e Reforma do Ginásio Municipal de Esportes	200,00	0,00
4.4.90.00.00	Aplicações Diretas	200,00	0,00
20001.27.812.01.000092	Aquisição de Veículos	51.000,00	0,00
4.4.90.00.00	Aplicações Diretas	51.000,00	0,00
20001.27.812.02.000071	Manutenção e Funcionamento da Diretoria Técnica	506.573,00	0,00
3.3.90.00.00	Aplicações Diretas	504.901,00	0,00
3.3.90.14.00	Diárias Civil		
3.3.90.14.14	diárias no país – civil		
3.3.90.18.00	Auxílio Financeiro a Estudantes		
3.3.90.18.99	outros auxílios financeiros a estudantes		
3.3.90.30.00	Material de Consumo		
3.3.90.30.01	combustíveis e lubrificantes automotivos		
3.3.90.30.07	gêneros de alimentação		
3.3.90.30.14	material educativo e esportivo		
3.3.90.30.16	material de expediente		
3.3.90.30.17	material de processamento de dados		
3.3.90.30.22	material de limpeza e produção de higienização		
3.3.90.30.39	material para manutenção de veículos		
3.3.90.30.99	outros materiais de consumo		
3.3.90.31.00	Premiações Culturais, Artísticas, Científicas, Desportivas e Outras		
3.3.90.31.04	premiações desportivas		
3.3.90.36.00	Outros Serviços de Terceiros (Pessoa Física)		
3.3.90.36.06	serviços técnicos profissionais		
3.3.90.36.15	locação de imóveis		
3.3.90.39.00	Outros Serviços de Terceiros (Pessoa Jurídica)		





Comparativo da Despesa Autorizada com a Realizada - An

Município de NAVEGANTES

Competência: 2016

Código	Títulos	Autorizada R\$	
		Créd. Orçam. e Suplemen.	Créd. Esp. e Extraord.
3.3.90.39.10	locação de imóveis		
3.3.90.39.11	locação de softwares		
3.3.90.39.12	locação de máquinas e equipamentos		
3.3.90.39.14	locação de bens móveis e outras naturezas intangíveis		
3.3.90.39.27	locação de veículos para locomoção		
3.3.90.39.43	serviços de energia elétrica		
3.3.90.39.44	serviços de água e esgoto		
3.3.90.39.58	serviços de telecomunicações		
3.3.90.39.99	outros serviços de terceiros – pessoa jurídica		
3.3.90.47.00	Obrigações Tributárias e Contributivas		
3.3.90.47.10	taxas		
3.3.90.47.12	contribuição para o PIS/PASEP		
3.3.90.47.17	contribuições para associações		
3.3.90.92.00	Despesas de Exercícios Anteriores		
3.3.90.92.39	outros serviços de terceiros – pessoa jurídica		
4.4.90.00.00	Aplicações Diretas	1.672,00	0,00
4.4.90.52.00	Equipamentos e Material Permanente		
4.4.90.52.34	máquinas, utensílios e equipamentos diversos		
20002	Diretoria Administrativa - FME	740.264,00	0,00
20002.27	Desporto e Lazer	740.264,00	0,00
20002.27.812	Desporto Comunitário	740.264,00	0,00
20002.27.812.02.000072	Manutenção e Funcionamento da Diretoria Administrativa	740.264,00	0,00
3.1.90.00.00	Aplicações Diretas	474.770,00	0,00
3.1.90.05.00	Outros Benefícios Previdenciários		
3.1.90.05.03	salário-maternidade - pessoal civil		
3.1.90.05.70	Salário-família - ativo pessoal civil		
3.1.90.11.00	Vencimentos e Vantagens Fixas (Pessoal Civil)		





Comparativo da Despesa Autorizada com a Realizada - An

Município de NAVEGANTES

Competência: 2016

Código	Títulos	Autorizada R\$	
		Créd. Orçam. e Suplemen.	Créd. Esp. e Extraord.
3.1.90.11.00	vencimentos e vantagens fixas (pessoal civil)		
3.1.90.13.00	Obrigações Patronais		
3.1.90.13.02	contribuições previdenciárias – INSS		
3.1.90.94.00	Indenizações e Restituições Trabalhistas		
3.1.90.94.01	indenizações e restituições trabalhistas - ativo civil		
3.1.91.00.00	Aplic Direta Decorrente de Oper entre Órgãos, Fundos e Entid Integ dos Orç Fiscal e da Seg. Social	50.300,00	0,00
3.1.91.13.00	Obrigações Patronais		
3.1.91.13.03	contribuição patronal para o regime próprio		
3.3.50.00.00	Transferências a Instituições Privadas sem Fins Lucrativos	5,00	0,00
3.3.60.00.00	Transferências a Instituições Privadas com Fins Lucrativos	68,00	0,00
3.3.90.00.00	Aplicações Diretas	145.041,00	0,00
3.3.90.14.00	Diárias Civil		
3.3.90.14.14	diárias no país – civil		
3.3.90.36.00	Outros Serviços de Terceiros (Pessoa Física)		
3.3.90.36.15	locação de imóveis		
3.3.90.39.00	Outros Serviços de Terceiros (Pessoa Jurídica)		
3.3.90.39.10	locação de imóveis		
3.3.90.39.43	serviços de energia elétrica		
3.3.90.39.81	serviços bancários		
3.3.90.39.99	outros serviços de terceiros – pessoa jurídica		
3.3.90.93.00	Indenizações e Restituições		
3.3.90.93.99	diversas indenizações e restituições		
3.3.91.00.00	Aplic Direta Decorrente de Oper entre Órgãos, Fundos e Entid Integ dos Orç Fiscal e da Seg. Social	6.260,00	0,00
3.3.91.39.00	Outros Serviços de Terceiros (Pessoa Jurídica)		
3.3.91.39.44	serviços de água e esgoto		
4.4.90.00.00	Aplicações Diretas	63.820,00	0,00
4.4.90.52.00	Equipamentos e Material Permanente		





Comparativo da Despesa Autorizada com a Realizada - An

Município de NAVEGANTES

Competência: 2016

Código	Títulos	Autorizada R\$	
		Créd. Orçam. e Suplemen.	Créd. Esp. e Extraord.
4.4.90.52.35	equipamentos de processamento de dados		
20003	Fundo de Desenvolvimento do Esporte e Lazer FUNDEL	104.200,00	0,00
20003.27	Desporto e Lazer	104.200,00	0,00
20003.27.811	Desporto de Rendimento	104.200,00	0,00
20003.27.811.02.000131	Manutenção dos Recursos do FUNDEL destinados ao Esporte e Lazer	34.900,00	0,00
3.3.50.00.00	Transferências a Instituições Privadas sem Fins Lucrativos	34.900,00	0,00
3.3.50.41.00	Contribuições		
3.3.50.41.99	outras contribuições		
20003.27.811.02.000132	Manutenção dos Recursos do FUNDEL destinados a Eventos Desportivos Locais	27.300,00	0,00
3.3.50.00.00	Transferências a Instituições Privadas sem Fins Lucrativos	27.300,00	0,00
3.3.50.41.00	Contribuições		
3.3.50.41.99	outras contribuições		
20003.27.811.02.000133	Manutenção dos Recursos do FUNDEL destinados ao Esporte de Rendimento	33.900,00	0,00
3.3.50.00.00	Transferências a Instituições Privadas sem Fins Lucrativos	33.900,00	0,00
3.3.50.41.00	Contribuições		
3.3.50.41.99	outras contribuições		
20003.27.811.02.000134	Manutenção dos Recursos do FUNDEL	8.100,00	0,00
3.3.50.00.00	Transferências a Instituições Privadas sem Fins Lucrativos	8.100,00	0,00
3.3.50.41.00	Contribuições		
3.3.50.41.99	outras contribuições		
	Total da Unidade Gestora	2.052.533,00	0,00

Unidade Gestora: Fundação Municipal de Vigilância de Navegantes

Código	Títulos	Autorizada R\$	
		Créd. Orçam. e Suplemen.	Créd. Esp. e Extraord.
22001	Diretoria Técnica - FMV	981.120,00	0,00
22001.06	Segurança Pública	981.120,00	0,00





Comparativo da Despesa Autorizada com a Realizada - An

Município de NAVEGANTES

Competência: 2016

Código	Títulos	Autorizada R\$	
		Créd. Orçam. e Suplemen.	Créd. Esp. e Extraord.
22001.06.183	Informação e Inteligência	981.120,00	0,00
22001.06.183.01.000047	Ampliação e Recuperação da Sinalização Viária	190.084,00	0,00
4.4.90.00.00	Aplicações Diretas	190.084,00	0,00
22001.06.183.01.000049	Aquisição de Veículos e Equipamentos p/ Fundação Municipal de Vigilância	50.000,00	0,00
4.4.90.00.00	Aplicações Diretas	50.000,00	0,00
22001.06.183.02.000075	Manutenção e Funcionamento da Diretoria Técnica - FMV	691.036,00	0,00
3.3.90.00.00	Aplicações Diretas	572.691,00	0,00
3.3.90.30.00	Material de Consumo		
3.3.90.30.01	combustíveis e lubrificantes automotivos		
3.3.90.30.21	material de copa e cozinha		
3.3.90.30.22	material de limpeza e produção de higienização		
3.3.90.30.24	material para manutenção de bens imóveis		
3.3.90.30.26	material elétrico e eletrônico		
3.3.90.30.39	material para manutenção de veículos		
3.3.90.30.44	material de sinalização visual e afins		
3.3.90.30.51	materiais para conservação e manutenção de bens de uso comum do povo		
3.3.90.36.00	Outros Serviços de Terceiros (Pessoa Física)		
3.3.90.36.15	locação de imóveis		
3.3.90.39.00	Outros Serviços de Terceiros (Pessoa Jurídica)		
3.3.90.39.11	locação de softwares		
3.3.90.39.12	locação de máquinas e equipamentos		
3.3.90.39.19	manutenção e conservação de veículos		
3.3.90.39.21	manutenção e conservação de estradas e vias		
3.3.90.39.47	serviços de comunicação em geral		
3.3.90.39.70	confeção de uniforme, bandeira e flâmulas		
3.3.90.39.81	serviços bancários		
3.3.90.39.99	outros serviços de terceiros – pessoa jurídica		





Comparativo da Despesa Autorizada com a Realizada - Anexo

Município de NAVEGANTES

Competência: 2016

Código	Títulos	Autorizada R\$	
		Créd. Orçam. e Suplemen.	Créd. Esp. e Extraord.
3.3.90.47.00	Obrigações Tributárias e Contributivas		
3.3.90.47.10	taxas		
3.3.90.92.00	Despesas de Exercícios Anteriores		
3.3.90.92.99	outras despesas de exercícios anteriores		
4.4.90.00.00	Aplicações Diretas	118.345,00	0,00
4.4.90.52.00	Equipamentos e Material Permanente		
4.4.90.52.35	equipamentos de processamento de dados		
22001.06.183.02.000113	Manut. e Func. da Fiscalização de Trânsito - Convênio de Trânsito - PMN	50.000,00	0,00
3.3.90.00.00	Aplicações Diretas	50.000,00	0,00
22002	Diretoria Administrativa - FMV	1.661.266,00	215.500,00
22002.06	Segurança Pública	1.661.266,00	215.500,00
22002.06.181	Policimento	776.660,00	215.500,00
22002.06.181.01.000084	Aquisição de Veículo Convênio de Trânsito/SC - Polícia Civil	31.947,00	0,00
4.4.90.00.00	Aplicações Diretas	31.947,00	0,00
22002.06.181.01.000085	Aquisição de Veículos/Convênio Trânsito/Polícia Militar	47,00	0,00
4.4.90.00.00	Aplicações Diretas	47,00	0,00
22002.06.181.02.000105	Manutenção e Funcionamento do Convênio de Trânsito / SC - Polícia Civil	464.133,00	0,00
3.3.90.00.00	Aplicações Diretas	396.474,00	0,00
3.3.90.30.00	Material de Consumo		
3.3.90.30.01	combustíveis e lubrificantes automotivos		
3.3.90.30.07	gêneros de alimentação		
3.3.90.30.39	material para manutenção de veículos		
3.3.90.36.00	Outros Serviços de Terceiros (Pessoa Física)		
3.3.90.36.25	serviços de limpeza e conservação		
3.3.90.39.00	Outros Serviços de Terceiros (Pessoa Jurídica)		
3.3.90.39.12	locação de máquinas e equipamentos		
3.3.90.39.17	manutenção e conservação de máquinas e equipamentos		





Comparativo da Despesa Autorizada com a Realizada - Anexo

Município de NAVEGANTES

Competência: 2016

Código	Títulos	Autorizada R\$	
		Créd. Orçam. e Suplemen.	Créd. Esp. e Extraord.
3.3.90.39.19	manutenção e conservação de veículos		
3.3.90.39.81	serviços bancários		
3.3.90.39.99	outros serviços de terceiros – pessoa jurídica		
4.4.90.00.00	Aplicações Diretas	67.659,00	0,00
4.4.90.52.00	Equipamentos e Material Permanente		
4.4.90.52.12	aparelhos e utensílios domésticos		
4.4.90.52.35	equipamentos de processamento de dados		
22002.06.181.02.000106	Manutenção e Funcionamento do Convênio de Trânsito / SC - Polícia Militar	280.533,00	215.500,00
3.3.30.00.00	Transferências a Estados e ao Distrito Federal	0,00	215.500,00
3.3.30.93.00	Indenizações e Restituições		
3.3.30.93.02	restituições		
3.3.90.00.00	Aplicações Diretas	280.474,00	0,00
3.3.90.30.00	Material de Consumo		
3.3.90.30.16	material de expediente		
3.3.90.30.26	material elétrico e eletrônico		
3.3.90.30.39	material para manutenção de veículos		
3.3.90.39.00	Outros Serviços de Terceiros (Pessoa Jurídica)		
3.3.90.39.17	manutenção e conservação de máquinas e equipamentos		
3.3.90.39.19	manutenção e conservação de veículos		
3.3.90.39.58	serviços de telecomunicações		
3.3.90.39.81	serviços bancários		
3.3.90.39.95	manutenção e conservação de equipamentos de processamento de dados		
3.3.90.39.99	outros serviços de terceiros – pessoa jurídica		
4.4.90.00.00	Aplicações Diretas	59,00	0,00
22002.06.183	Informação e Inteligência	884.606,00	0,00
22002.06.183.02.000076	Manutenção e Funcionamento da Diretoria Administrativa - FMV	884.606,00	0,00
3.1.90.00.00	Aplicações Diretas	582.224,00	0,00





Comparativo da Despesa Autorizada com a Realizada - An

Município de NAVEGANTES

Competência: 2016

Código	Títulos	Autorizada R\$	
		Créd. Orçam. e Suplemen.	Créd. Esp. e Extraord.
3.1.90.05.00	Outros Benefícios Previdenciários		
3.1.90.05.01	auxílio-doença - pessoal civil		
3.1.90.11.00	Vencimentos e Vantagens Fixas (Pessoal Civil)		
3.1.90.11.00	vencimentos e vantagens fixas (pessoal civil)		
3.1.90.13.00	Obrigações Patronais		
3.1.90.13.02	contribuições previdenciárias – INSS		
3.1.90.94.00	Indenizações e Restituições Trabalhistas		
3.1.90.94.01	indenizações e restituições trabalhistas - ativo civil		
3.1.91.00.00	Aplic Direta Decorrente de Oper entre Órgãos, Fundos e Entid Integ dos Orç Fiscal e da Seg. Social	69.372,00	0,00
3.1.91.13.00	Obrigações Patronais		
3.1.91.13.03	contribuição patronal para o regime próprio		
3.3.90.00.00	Aplicações Diretas	159.700,00	0,00
3.3.90.30.00	Material de Consumo		
3.3.90.30.44	material de sinalização visual e afins		
3.3.90.36.00	Outros Serviços de Terceiros (Pessoa Física)		
3.3.90.36.06	serviços técnicos profissionais		
3.3.90.39.00	Outros Serviços de Terceiros (Pessoa Jurídica)		
3.3.90.39.21	manutenção e conservação de estradas e vias		
3.3.90.39.43	serviços de energia elétrica		
3.3.90.39.58	serviços de telecomunicações		
3.3.90.39.75	multas e infrações de trânsito		
3.3.90.39.81	serviços bancários		
3.3.90.39.99	outros serviços de terceiros – pessoa jurídica		
3.3.90.47.00	Obrigações Tributárias e Contributivas		
3.3.90.47.12	contribuição para o PIS/PASEP		
3.3.90.92.00	Despesas de Exercícios Anteriores		
3.3.90.92.39	outros serviços de terceiros – pessoa jurídica		





Comparativo da Despesa Autorizada com a Realizada - An

Município de NAVEGANTES

Competência: 2016

Código	Títulos	Autorizada R\$	
		Créd. Orçam. e Suplemen.	Créd. Esp. e Extraord.
3.3.91.00.00	Aplic Direta Decorrente de Oper entre Órgãos, Fundos e Entid Integ dos Orç Fiscal e da Seg. Social	2.820,00	0,00
3.3.91.39.00	Outros Serviços de Terceiros (Pessoa Jurídica)		
3.3.91.39.44	serviços de água e esgoto		
4.4.90.00.00	Aplicações Diretas	70.490,00	0,00
4.4.90.51.00	Obras e Instalações		
4.4.90.51.92	instalações incorporáveis ou inerentes ao imóvel		
Total da Unidade Gestora		2.642.386,00	215.500,00

Unidade Gestora: Fundação Municipal do Meio Ambiente de Navegantes

Código	Títulos	Autorizada R\$	
		Créd. Orçam. e Suplemen.	Créd. Esp. e Extraord.
18001	Diretoria Técnica - FUMAN	1.059.692,00	0,00
18001.18	Gestão Ambiental	1.059.692,00	0,00
18001.18.541	Preservação e Conservação Ambiental	1.059.692,00	0,00
18001.18.541.01.000038	Construção da Unidade de Conservação Ambiental - Dunas	63.892,00	0,00
4.4.90.00.00	Aplicações Diretas	63.892,00	0,00
18001.18.541.01.000094	Implantação do Parque Ambiental	405.500,00	0,00
4.4.90.00.00	Aplicações Diretas	405.500,00	0,00
18001.18.541.02.000067	Manutenção e Funcionamento da Diretoria Técnica	76.300,00	0,00
3.3.90.00.00	Aplicações Diretas	76.300,00	0,00
3.3.90.14.00	Diárias Civil		
3.3.90.14.14	diárias no país – civil		
3.3.90.18.00	Auxílio Financeiro a Estudantes		
3.3.90.18.99	outros auxílios financeiros a estudantes		
3.3.90.30.00	Material de Consumo		
3.3.90.30.01	combustíveis e lubrificantes automotivos		
3.3.90.39.00	Outros Serviços de Terceiros (Pessoa Jurídica)		





Comparativo da Despesa Autorizada com a Realizada - An

Município de NAVEGANTES

Competência: 2016

Código	Títulos	Autorizada R\$	
		Créd. Orçam. e Suplemen.	Créd. Esp. e Extraord.
3.3.90.39.10	locação de imóveis		
3.3.90.39.11	locação de softwares		
3.3.90.39.12	locação de máquinas e equipamentos		
3.3.90.39.43	serviços de energia elétrica		
3.3.90.47.00	Obrigações Tributárias e Contributivas		
3.3.90.47.10	taxas		
3.3.90.47.12	contribuição para o PIS/PASEP		
18001.18.541.02.000147	Recursos da Compensação Ambiental	514.000,00	0,00
3.3.90.00.00	Aplicações Diretas	413.500,00	0,00
3.3.90.30.00	Material de Consumo		
3.3.90.30.16	material de expediente		
3.3.90.30.22	material de limpeza e produção de higienização		
3.3.90.30.24	material para manutenção de bens imóveis		
3.3.90.30.26	material elétrico e eletrônico		
3.3.90.30.28	material de proteção e segurança		
3.3.90.30.51	materiais para conservação e manutenção de bens de uso comum do povo		
3.3.90.39.00	Outros Serviços de Terceiros (Pessoa Jurídica)		
3.3.90.39.99	outros serviços de terceiros – pessoa jurídica		
4.4.90.00.00	Aplicações Diretas	100.500,00	0,00
18002	Diretoria Administrativa - FUMAN	1.306.618,00	0,00
18002.18	Gestão Ambiental	1.306.618,00	0,00
18002.18.542	Controle Ambiental	1.306.618,00	0,00
18002.18.542.01.000036	Aquisição de Veículos, Máquinas e Equipamentos para a FUMAN	59.788,00	0,00
4.4.90.00.00	Aplicações Diretas	59.788,00	0,00
4.4.90.52.00	Equipamentos e Material Permanente		
4.4.90.52.42	mobiliário em geral		
18002.18.542.02.000068	Manutenção e Funcionamento da Diretoria Administrativa	1.246.830,00	0,00





Comparativo da Despesa Autorizada com a Realizada - An

Município de NAVEGANTES

Competência: 2016

Código	Títulos	Autorizada R\$	
		Créd. Orçam. e Suplemen.	Créd. Esp. e Extraord.
3.1.90.00.00	Aplicações Diretas	821.154,00	0,00
3.1.90.11.00	Vencimentos e Vantagens Fixas (Pessoal Civil)		
3.1.90.11.00	vencimentos e vantagens fixas (pessoal civil)		
3.1.90.13.00	Obrigações Patronais		
3.1.90.13.02	contribuições previdenciárias – INSS		
3.1.91.00.00	Aplic Direta Decorrente de Oper entre Órgãos, Fundos e Entid Integ dos Orç Fiscal e da Seg. Social	89.019,00	0,00
3.1.91.13.00	Obrigações Patronais		
3.1.91.13.03	contribuição patronal para o regime próprio		
3.3.90.00.00	Aplicações Diretas	329.790,00	0,00
3.3.90.14.00	Diárias Civil		
3.3.90.14.14	diárias no país – civil		
3.3.90.18.00	Auxílio Financeiro a Estudantes		
3.3.90.18.99	outros auxílios financeiros a estudantes		
3.3.90.30.00	Material de Consumo		
3.3.90.30.01	combustíveis e lubrificantes automotivos		
3.3.90.30.16	material de expediente		
3.3.90.30.22	material de limpeza e produção de higienização		
3.3.90.30.51	materiais para conservação e manutenção de bens de uso comum do povo		
3.3.90.36.00	Outros Serviços de Terceiros (Pessoa Física)		
3.3.90.36.06	serviços técnicos profissionais		
3.3.90.36.99	outros serviços de terceiros – pessoa física		
3.3.90.39.00	Outros Serviços de Terceiros (Pessoa Jurídica)		
3.3.90.39.10	locação de imóveis		
3.3.90.39.11	locação de softwares		
3.3.90.39.12	locação de máquinas e equipamentos		
3.3.90.39.19	manutenção e conservação de veículos		
3.3.90.39.43	serviços de energia elétrica		





Comparativo da Despesa Autorizada com a Realizada - An

Município de NAVEGANTES

Competência: 2016

Código	Títulos	Autorizada R\$	
		Créd. Orçam. e Suplemen.	Créd. Esp. e Extraord.
3.3.90.39.48	serviços de seleção e treinamento		
3.3.90.39.81	serviços bancários		
3.3.90.39.99	outros serviços de terceiros – pessoa jurídica		
3.3.90.47.00	Obrigações Tributárias e Contributivas		
3.3.90.47.10	taxas		
3.3.90.47.12	contribuição para o PIS/PASEP		
3.3.91.00.00	Aplic Direta Decorrente de Oper entre Órgãos, Fundos e Entid Integ dos Orç Fiscal e da Seg. Social	6.573,00	0,00
3.3.91.39.00	Outros Serviços de Terceiros (Pessoa Jurídica)		
3.3.91.39.44	serviços de água e esgoto		
4.4.90.00.00	Aplicações Diretas	294,00	0,00
	Total da Unidade Gestora	2.366.310,00	0,00

Unidade Gestora: Fundo Municipal de Assistência Social de Navegantes

Código	Títulos	Autorizada R\$	
		Créd. Orçam. e Suplemen.	Créd. Esp. e Extraord.
23001	Fundo Municipal de Assistência Social	2.229.592,00	0,00
23001.08	Assistência Social	2.229.592,00	0,00
23001.08.242	Assistência ao Portador de Deficiência	10.956,00	0,00
23001.08.242.02.000110	Piso de Transição de Média Complexidade - APAE	10.956,00	0,00
3.3.50.00.00	Transferências a Instituições Privadas sem Fins Lucrativos	10.956,00	0,00
23001.08.243	Assistência à Criança e ao Adolescente	94.031,00	0,00
23001.08.243.02.000079	Manutenção e Funcionamento do PETI	18.000,00	0,00
3.3.90.00.00	Aplicações Diretas	18.000,00	0,00
3.3.90.30.00	Material de Consumo		
3.3.90.30.07	gêneros de alimentação		
23001.08.243.02.000122	Manutenção e Funcionamento do Abrigo Municipal	76.031,00	0,00
3.3.90.00.00	Aplicações Diretas	45.619,00	0,00





Comparativo da Despesa Autorizada com a Realizada - An

Município de NAVEGANTES

Competência: 2016

Código	Títulos	Autorizada R\$	
		Créd. Orçam. e Suplemen.	Créd. Esp. e Extraord.
3.3.90.30.00	Material de Consumo		
3.3.90.30.22	material de limpeza e produção de higienização		
4.4.90.00.00	Aplicações Diretas	30.412,00	0,00
23001.08.244	Assistência Comunitária	2.124.605,00	0,00
23001.08.244.01.000083	Aquisição de Veículo para FMAS	63.932,00	0,00
4.4.90.00.00	Aplicações Diretas	63.932,00	0,00
23001.08.244.02.000077	Manutenção e Funcionamento do Fundo Municipal de Assistência Social	128.427,00	0,00
3.3.50.00.00	Transferências a Instituições Privadas sem Fins Lucrativos	95,00	0,00
3.3.90.00.00	Aplicações Diretas	64.400,00	0,00
3.3.90.39.00	Outros Serviços de Terceiros (Pessoa Jurídica)		
3.3.90.39.05	serviços técnicos profissionais		
3.3.90.39.11	locação de softwares		
3.3.90.39.81	serviços bancários		
3.3.90.47.00	Obrigações Tributárias e Contributivas		
3.3.90.47.10	taxas		
3.3.90.47.12	contribuição para o PIS/PASEP		
4.4.90.00.00	Aplicações Diretas	63.932,00	0,00
23001.08.244.02.000078	Piso Básico Fixo - CRAS	181.760,00	0,00
3.3.90.00.00	Aplicações Diretas	137.760,00	0,00
3.3.90.30.00	Material de Consumo		
3.3.90.30.07	gêneros de alimentação		
3.3.90.39.00	Outros Serviços de Terceiros (Pessoa Jurídica)		
3.3.90.39.48	serviços de seleção e treinamento		
4.4.90.00.00	Aplicações Diretas	44.000,00	0,00
23001.08.244.02.000080	Manutenção e Funcionamento do Bolsa Família/IGDBF	64.224,00	0,00
3.1.90.00.00	Aplicações Diretas	100,00	0,00
3.3.90.00.00	Aplicações Diretas	64.071,00	0,00





Comparativo da Despesa Autorizada com a Realizada - An

Município de NAVEGANTES

Competência: 2016

Código	Títulos	Autorizada R\$	
		Créd. Orçam. e Suplemen.	Créd. Esp. e Extraord.
3.3.90.14.00	Diárias Civil		
3.3.90.14.14	diárias no país – civil		
3.3.90.30.00	Material de Consumo		
3.3.90.30.07	gêneros de alimentação		
3.3.90.30.16	material de expediente		
3.3.90.30.22	material de limpeza e produção de higienização		
3.3.90.30.99	outros materiais de consumo		
4.4.90.00.00	Aplicações Diretas	53,00	0,00
23001.08.244.02.000119	Manutenção e Funcionamento do IGD SUAS	13.668,00	0,00
3.3.90.00.00	Aplicações Diretas	8.983,00	0,00
3.3.90.14.00	Diárias Civil		
3.3.90.14.14	diárias no país – civil		
3.3.90.30.00	Material de Consumo		
3.3.90.30.16	material de expediente		
4.4.90.00.00	Aplicações Diretas	4.685,00	0,00
23001.08.244.02.000120	Manutenção e Funcionamento PFM2 - CREAS	176.964,00	0,00
3.3.90.00.00	Aplicações Diretas	144.476,00	0,00
3.3.90.14.00	Diárias Civil		
3.3.90.14.14	diárias no país – civil		
3.3.90.30.00	Material de Consumo		
3.3.90.30.07	gêneros de alimentação		
3.3.90.30.22	material de limpeza e produção de higienização		
3.3.90.39.00	Outros Serviços de Terceiros (Pessoa Jurídica)		
3.3.90.39.48	serviços de seleção e treinamento		
4.4.90.00.00	Aplicações Diretas	32.488,00	0,00
23001.08.244.02.000121	Manutenção e Funcionamento PFM3 - Medidas Socio Educativas	26.400,00	0,00
3.3.90.00.00	Aplicações Diretas	20.000,00	0,00





Comparativo da Despesa Autorizada com a Realizada - An

Município de NAVEGANTES

Competência: 2016

Código	Títulos	Autorizada R\$	
		Créd. Orçam. e Suplemen.	Créd. Esp. e Extraord.
4.4.90.00.00	Aplicações Diretas	6.400,00	0,00
23001.08.244.02.000151	Manutenção e Funcionamento Promoção do Acesso ao Mundo do Trabalho - ACESSUAS	130.270,00	0,00
3.3.90.00.00	Aplicações Diretas	110.270,00	0,00
4.4.90.00.00	Aplicações Diretas	20.000,00	0,00
23001.08.244.02.000152	Manutenção e Funcionamento Piso Básico Variável - SCFV	612.000,00	0,00
3.3.90.00.00	Aplicações Diretas	590.000,00	0,00
3.3.90.30.00	Material de Consumo		
3.3.90.30.07	gêneros de alimentação		
4.4.90.00.00	Aplicações Diretas	22.000,00	0,00
23001.08.244.02.000153	Manutenção e Funcionamento Piso Fixo de Média Complexidade - Abordagem Social	60.000,00	0,00
3.1.90.00.00	Aplicações Diretas	10.000,00	0,00
3.3.90.00.00	Aplicações Diretas	40.000,00	0,00
4.4.90.00.00	Aplicações Diretas	10.000,00	0,00
23001.08.244.02.000154	Manutenção e Funcionamento Piso de Alta Complexidade I - Criança/ Adolescente	180.000,00	0,00
3.3.90.00.00	Aplicações Diretas	140.000,00	0,00
3.3.90.30.00	Material de Consumo		
3.3.90.30.07	gêneros de alimentação		
3.3.90.30.22	material de limpeza e produção de higienização		
4.4.90.00.00	Aplicações Diretas	40.000,00	0,00
23001.08.244.02.000155	Manutenção e Funcionamento Ações Estratégicas do Programa de Erradicação do Trabalho	288.000,00	0,00
3.3.90.00.00	Aplicações Diretas	188.000,00	0,00
3.3.90.30.00	Material de Consumo		
3.3.90.30.07	gêneros de alimentação		
4.4.90.00.00	Aplicações Diretas	100.000,00	0,00
23001.08.244.02.000156	Manutenção e Funcionamento Benefícios Eventuais	198.960,00	0,00
3.3.90.00.00	Aplicações Diretas	178.000,00	0,00





Comparativo da Despesa Autorizada com a Realizada - An

Município de NAVEGANTES

Competência: 2016

Código	Títulos	Autorizada R\$	
		Créd. Orçam. e Suplemen.	Créd. Esp. e Extraord.
4.4.90.00.00	Aplicações Diretas	20.960,00	0,00
	Total da Unidade Gestora	2.229.592,00	0,00

Unidade Gestora: Fundo Municipal de Reequipamento do Corpo de Bombeiros de Navegantes

Código	Títulos	Autorizada R\$	
		Créd. Orçam. e Suplemen.	Créd. Esp. e Extraord.
27001	Fundo Mun. Reequip.Corpo Bombeiros de Navegantes	904.204,00	0,00
27001.06	Segurança Pública	904.204,00	0,00
27001.06.181	Policimento	904.204,00	0,00
27001.06.181.01.000074	Aquisição de Veículos e Equipamentos para o FUMREBOM	240.000,00	0,00
4.4.90.00.00	Aplicações Diretas	240.000,00	0,00
4.4.90.52.00	Equipamentos e Material Permanente		
4.4.90.52.52	veículos de tração mecânica		
27001.06.181.01.000079	Construção do Quartel do Corpo de Bombeiros Militar	83.804,00	0,00
4.4.90.00.00	Aplicações Diretas	83.804,00	0,00
27001.06.181.02.000102	Manutenção e Funcionamento do FUMREBOM	580.400,00	0,00
3.3.90.00.00	Aplicações Diretas	492.246,00	0,00
3.3.90.30.00	Material de Consumo		
3.3.90.30.01	combustíveis e lubrificantes automotivos		
3.3.90.30.04	gás engarrafado		
3.3.90.30.07	gêneros de alimentação		
3.3.90.30.16	material de expediente		
3.3.90.30.19	material de acondicionamento e embalagem		
3.3.90.30.20	material de cama, mesa e banho		
3.3.90.30.22	material de limpeza e produção de higienização		
3.3.90.30.23	uniformes, tecidos e aviamentos		
3.3.90.30.24	material para manutenção de bens imóveis		
3.3.90.30.26	material elétrico e eletrônico		





Comparativo da Despesa Autorizada com a Realizada - An

Município de NAVEGANTES

Competência: 2016

Código	Títulos	Autorizada R\$	
		Créd. Orçam. e Suplemen.	Créd. Esp. e Extraord.
3.3.90.30.28	material de proteção e segurança		
3.3.90.30.36	material hospitalar		
3.3.90.30.39	material para manutenção de veículos		
3.3.90.30.99	outros materiais de consumo		
3.3.90.32.00	Material, Bens ou Serviço para Distribuição Gratuita		
3.3.90.32.03	gêneros alimentícios		
3.3.90.39.00	Outros Serviços de Terceiros (Pessoa Jurídica)		
3.3.90.39.05	serviços técnicos profissionais		
3.3.90.39.11	locação de softwares		
3.3.90.39.12	locação de máquinas e equipamentos		
3.3.90.39.16	manutenção e conservação de bens imóveis		
3.3.90.39.19	manutenção e conservação de veículos		
3.3.90.39.43	serviços de energia elétrica		
3.3.90.39.58	serviços de telecomunicações		
3.3.90.39.63	serviços gráficos e editoriais		
3.3.90.39.70	confecção de uniforme, bandeira e flâmulas		
3.3.90.39.81	serviços bancários		
3.3.90.39.90	serviços de publicidade legal		
3.3.90.39.99	outros serviços de terceiros – pessoa jurídica		
3.3.90.47.00	Obrigações Tributárias e Contributivas		
3.3.90.47.12	contribuição para o PIS/PASEP		
3.3.91.00.00	Aplic Direta Decorrente de Oper entre Órgãos, Fundos e Entid Integ dos Orç Fiscal e da Seg. Social	8.070,00	0,00
3.3.91.39.00	Outros Serviços de Terceiros (Pessoa Jurídica)		
3.3.91.39.44	serviços de água e esgoto		
4.4.90.00.00	Aplicações Diretas	80.084,00	0,00
4.4.90.51.00	Obras e Instalações		
4.4.90.51.92	instalações incorporáveis ou inerentes ao imóvel		





Comparativo da Despesa Autorizada com a Realizada - An

Município de NAVEGANTES

Competência: 2016

Código	Títulos	Autorizada R\$	
		Créd. Orçam. e Suplemen.	Créd. Esp. e Extraord.
4.4.90.52.00	Equipamentos e Material Permanente		
4.4.90.52.08	aparelhos, equipamentos, utensílios médico-odontológico, laboratorial e hospitalar		
4.4.90.52.24	equipamentos de proteção, segurança e socorro		
4.4.90.52.34	máquinas, utensílios e equipamentos diversos		
4.4.90.52.42	mobiliário em geral		
Total da Unidade Gestora		904.204,00	0,00

Unidade Gestora: Fundo Municipal de Saúde de Navegantes

Código	Títulos	Autorizada R\$	
		Créd. Orçam. e Suplemen.	Créd. Esp. e Extraord.
25001	Diretoria Administrativa	29.570.657,25	0,00
25001.10	Saúde	29.570.657,25	0,00
25001.10.301	Atenção Básica	29.570.657,25	0,00
25001.10.301.01.000067	Aquisição de Veículos p/Saúde	581.406,25	0,00
4.4.90.00.00	Aplicações Diretas	581.406,25	0,00
4.4.90.52.00	Equipamentos e Material Permanente		
4.4.90.52.52	veículos de tração mecânica		
25001.10.301.02.000093	Manutenção e Funcionamento do Fundo Municipal de Saúde	28.989.251,00	0,00
3.1.71.00.00	Transferência a Consórcios Público	50.997,04	0,00
3.1.71.70.00	Rateio pela Participação em Consórcio Público		
3.1.71.70.00	detalhamento opcional para modalidade de aplicação 71		
3.1.90.00.00	Aplicações Diretas	13.288.428,00	0,00
3.1.90.05.00	Outros Benefícios Previdenciários		
3.1.90.05.01	auxílio-doença - pessoal civil		
3.1.90.05.03	salário-maternidade - pessoal civil		
3.1.90.05.70	Salário-família - ativo pessoal civil		
3.1.90.11.00	Vencimentos e Vantagens Fixas (Pessoal Civil)		





Comparativo da Despesa Autorizada com a Realizada - An

Município de NAVEGANTES

Competência: 2016

Código	Títulos	Autorizada R\$	
		Créd. Orçam. e Suplemen.	Créd. Esp. e Extraord.
3.1.90.11.00	vencimentos e vantagens fixas (pessoal civil)		
3.1.90.13.00	Obrigações Patronais		
3.1.90.13.02	contribuições previdenciárias – INSS		
3.1.90.92.00	Despesas de Exercícios Anteriores		
3.1.90.92.11	vencimentos e vantagens fixas – pessoal civil		
3.1.90.94.00	Indenizações e Restituições Trabalhistas		
3.1.90.94.01	indenizações e restituições trabalhistas - ativo civil		
3.1.91.00.00	Aplic Direta Decorrente de Oper entre Órgãos, Fundos e Entid Integ dos Orç Fiscal e da Seg. Social	2.593.387,00	0,00
3.1.91.13.00	Obrigações Patronais		
3.1.91.13.03	contribuição patronal para o regime próprio		
3.3.50.00.00	Transferências a Instituições Privadas sem Fins Lucrativos	64.050,00	0,00
3.3.50.43.00	Subvenções Sociais		
3.3.50.43.99	outras subvenções sociais		
3.3.71.00.00	Transferência a Consórcios Público	18.671,05	0,00
3.3.71.70.00	Rateio pela Participação em Consórcio Público		
3.3.71.70.00	detalhamento opcional para modalidade de aplicação 71		
3.3.90.00.00	Aplicações Diretas	12.559.695,30	0,00
3.3.90.14.00	Diárias Civil		
3.3.90.14.14	diárias no país – civil		
3.3.90.18.00	Auxílio Financeiro a Estudantes		
3.3.90.18.99	outros auxílios financeiros a estudantes		
3.3.90.30.00	Material de Consumo		
3.3.90.30.06	alimentos para animais		
3.3.90.30.07	gêneros de alimentação		
3.3.90.30.09	material farmacológico		
3.3.90.30.16	material de expediente		
3.3.90.30.18	materiais e medicamentos p/uso veterinário		





Comparativo da Despesa Autorizada com a Realizada - An

Município de NAVEGANTES

Competência: 2016

Código	Títulos	Autorizada R\$	
		Créd. Orçam. e Suplemen.	Créd. Esp. e Extraord.
3.3.90.30.22	material de limpeza e produção de higienização		
3.3.90.30.23	uniformes, tecidos e aviamentos		
3.3.90.30.24	material para manutenção de bens imóveis		
3.3.90.30.25	material para manutenção de bens móveis		
3.3.90.30.26	material elétrico e eletrônico		
3.3.90.30.36	material hospitalar		
3.3.90.30.39	material para manutenção de veículos		
3.3.90.30.43	material para reabilitação profissional		
3.3.90.30.99	outros materiais de consumo		
3.3.90.32.00	Material, Bens ou Serviço para Distribuição Gratuita		
3.3.90.32.03	gêneros alimentícios		
3.3.90.32.99	outros materiais de distribuição gratuita		
3.3.90.34.00	Outras Despesas de Pessoal Decorrentes de Contratos de Terceirização		
3.3.90.34.01	substituição de mão-de-obra (LRF, art. 18, §1º)		
3.3.90.37.00	Locação de Mão-de-Obra		
3.3.90.37.06	manutenção e conservação de bens móveis		
3.3.90.39.00	Outros Serviços de Terceiros (Pessoa Jurídica)		
3.3.90.39.05	serviços técnicos profissionais		
3.3.90.39.10	locação de imóveis		
3.3.90.39.16	manutenção e conservação de bens imóveis		
3.3.90.39.19	manutenção e conservação de veículos		
3.3.90.39.41	fornecimento de alimentação		
3.3.90.39.43	serviços de energia elétrica		
3.3.90.39.44	serviços de água e esgoto		
3.3.90.39.50	serviços médico-hospitalar, odontológico e laboratorial		
3.3.90.39.58	serviços de telecomunicações		
3.3.90.39.66	serviços judiciários		





Comparativo da Despesa Autorizada com a Realizada - Anexo

Município de NAVEGANTES

Competência: 2016

Código	Títulos	Autorizada R\$	
		Créd. Orçam. e Suplemen.	Créd. Esp. e Extraord.
3.3.90.39.75	multas e infrações de trânsito		
3.3.90.39.81	serviços bancários		
3.3.90.39.94	aquisição de softwares de aplicação		
3.3.90.39.99	outros serviços de terceiros – pessoa jurídica		
3.3.90.47.00	Obrigações Tributárias e Contributivas		
3.3.90.47.10	taxas		
3.3.90.47.12	contribuição para o PIS/PASEP		
3.3.90.47.18	contribuição previdenciária sobre serviços de terceiros - PF		
3.3.90.48.00	Outros Auxílios Financeiros a Pessoas Físicas		
3.3.90.48.01	auxílio financeiro a pessoas físicas		
3.3.90.91.00	Sentenças Judiciais		
3.3.90.91.15	sentenças judiciais de pequeno valor		
3.3.90.92.00	Despesas de Exercícios Anteriores		
3.3.90.92.39	outros serviços de terceiros – pessoa jurídica		
3.3.90.92.99	outras despesas de exercícios anteriores		
3.3.90.93.00	Indenizações e Restituições		
3.3.90.93.03	ajuda de custo		
3.3.90.93.04	indenização de transporte		
3.3.90.93.05	indenização de moradia		
3.3.91.00.00	Aplic Direta Decorrente de Oper entre Órgãos, Fundos e Entid Integ dos Orç Fiscal e da Seg. Social	62.000,00	0,00
3.3.91.39.00	Outros Serviços de Terceiros (Pessoa Jurídica)		
3.3.91.39.44	serviços de água e esgoto		
3.3.93.00.00	Aplicação Direta Decorrente de Operação de Órgãos, Fundos e Entidades dos Orçam. Fiscal e da Segurid	303.435,00	0,00
3.3.93.39.00	Outros Serviços de Terceiros (Pessoa Jurídica)		
3.3.93.39.50	serviços médico-hospitalar, odontológico e laboratorial		
4.4.71.00.00	Transferência a Consórcios Público	967,61	0,00
4.4.71.70.00	Rateio pela Participação em Consórcio Público		





Comparativo da Despesa Autorizada com a Realizada - An

Município de NAVEGANTES

Competência: 2016

Código	Títulos	Autorizada R\$	
		Créd. Orçam. e Suplemen.	Créd. Esp. e Extraord.
4.4.71.70.00	detalhamento opcional para modalidade de aplicação 71		
4.4.90.00.00	Aplicações Diretas	47.620,00	0,00
4.4.90.51.00	Obras e Instalações		
4.4.90.51.99	outras obras e instalações		
25005	Bloco Atenção Básica	6.682.058,00	0,00
25005.10	Saúde	6.682.058,00	0,00
25005.10.301	Atenção Básica	6.682.058,00	0,00
25005.10.301.01.000051	Aquisição de Equipamentos p/Programa de Saúde Bucal	11.000,00	0,00
4.4.90.00.00	Aplicações Diretas	11.000,00	0,00
25005.10.301.01.000057	Aquisição de Equipamentos e Mobiliário p/Unidades de Atenção Básica	1.010,00	0,00
4.4.90.00.00	Aplicações Diretas	1.010,00	0,00
25005.10.301.01.000066	Aquisição de Equipamentos e Mobiliário p/Unidades de Saúde	493.010,00	0,00
4.4.90.00.00	Aplicações Diretas	493.010,00	0,00
25005.10.301.01.000099	Aquisição de Equipamentos e mobiliários para a Academia de Saúde	101.010,00	0,00
4.4.90.00.00	Aplicações Diretas	101.010,00	0,00
25005.10.301.02.000084	Manutenção das Ações da Estratégia Saúde da Família em Saúde Bucal	363.480,00	0,00
3.1.90.00.00	Aplicações Diretas	363.080,00	0,00
3.1.90.05.00	Outros Benefícios Previdenciários		
3.1.90.05.01	auxílio-doença - pessoal civil		
3.1.90.05.03	salário-maternidade - pessoal civil		
3.1.90.11.00	Vencimentos e Vantagens Fixas (Pessoal Civil)		
3.1.90.11.00	vencimentos e vantagens fixas (pessoal civil)		
3.1.90.13.00	Obrigações Patronais		
3.1.90.13.02	contribuições previdenciárias – INSS		
3.3.90.00.00	Aplicações Diretas	200,00	0,00
4.4.90.00.00	Aplicações Diretas	200,00	0,00
25005.10.301.02.000094	Manutenção dos Recursos do PAB	2.719.236,00	0,00





Comparativo da Despesa Autorizada com a Realizada - An

Município de NAVEGANTES

Competência: 2016

Código	Títulos	Autorizada R\$	
		Créd. Orçam. e Suplemen.	Créd. Esp. e Extraord.
3.3.90.00.00	Aplicações Diretas	2.691.236,00	0,00
3.3.90.14.00	Diárias Civil		
3.3.90.14.14	diárias no país – civil		
3.3.90.30.00	Material de Consumo		
3.3.90.30.01	combustíveis e lubrificantes automotivos		
3.3.90.30.03	combustíveis e lub. p/outras finalidades		
3.3.90.30.04	gás engarrafado		
3.3.90.30.07	gêneros de alimentação		
3.3.90.30.09	material farmacológico		
3.3.90.30.11	material químico		
3.3.90.30.16	material de expediente		
3.3.90.30.22	material de limpeza e produção de higienização		
3.3.90.30.24	material para manutenção de bens imóveis		
3.3.90.30.28	material de proteção e segurança		
3.3.90.30.36	material hospitalar		
3.3.90.30.39	material para manutenção de veículos		
3.3.90.30.99	outros materiais de consumo		
3.3.90.36.00	Outros Serviços de Terceiros (Pessoa Física)		
3.3.90.36.15	locação de imóveis		
3.3.90.36.16	locação de bens móveis e intangíveis		
3.3.90.36.99	outros serviços de terceiros – pessoa física		
3.3.90.39.00	Outros Serviços de Terceiros (Pessoa Jurídica)		
3.3.90.39.10	locação de imóveis		
3.3.90.39.11	locação de softwares		
3.3.90.39.12	locação de máquinas e equipamentos		
3.3.90.39.14	locação de bens móveis e outras naturezas intangíveis		
3.3.90.39.17	manutenção e conservação de máquinas e equipamentos		





Comparativo da Despesa Autorizada com a Realizada - An

Município de NAVEGANTES

Competência: 2016

Código	Títulos	Autorizada R\$	
		Créd. Orçam. e Suplemen.	Créd. Esp. e Extraord.
3.3.90.39.19	manutenção e conservação de veículos		
3.3.90.39.41	fornecimento de alimentação		
3.3.90.39.43	serviços de energia elétrica		
3.3.90.39.44	serviços de água e esgoto		
3.3.90.39.63	serviços gráficos e editoriais		
3.3.90.39.77	vigilância ostensiva/monitorada		
3.3.90.39.88	serviços de publicidade e propaganda		
3.3.90.39.99	outros serviços de terceiros – pessoa jurídica		
3.3.90.92.00	Despesas de Exercícios Anteriores		
3.3.90.92.39	outros serviços de terceiros – pessoa jurídica		
3.3.90.92.99	outras despesas de exercícios anteriores		
3.3.90.93.00	Indenizações e Restituições		
3.3.90.93.04	indenização de transporte		
4.4.90.00.00	Aplicações Diretas	28.000,00	0,00
4.4.90.30.00	Material de Consumo		
4.4.90.30.10	material odontológico		
4.4.90.51.00	Obras e Instalações		
4.4.90.51.92	instalações incorporáveis ou inerentes ao imóvel		
4.4.90.52.00	Equipamentos e Material Permanente		
4.4.90.52.08	aparelhos, equipamentos, utensílios médico-odontológico, laboratorial e hospitalar		
4.4.90.52.12	aparelhos e utensílios domésticos		
25005.10.301.02.000095	Manutenção dos Recursos da Estratégia Saúde da Família	1.723.560,00	0,00
3.1.90.00.00	Aplicações Diretas	1.723.160,00	0,00
3.1.90.05.00	Outros Benefícios Previdenciários		
3.1.90.05.01	auxílio-doença - pessoal civil		
3.1.90.05.03	salário-maternidade - pessoal civil		
3.1.90.11.00	Vencimentos e Vantagens Fixas (Pessoal Civil)		





Comparativo da Despesa Autorizada com a Realizada - An

Município de NAVEGANTES

Competência: 2016

Código	Títulos	Autorizada R\$	
		Créd. Orçam. e Suplemen.	Créd. Esp. e Extraord.
3.1.90.11.00	vencimentos e vantagens fixas (pessoal civil)		
3.3.90.00.00	Aplicações Diretas	200,00	0,00
4.4.90.00.00	Aplicações Diretas	200,00	0,00
25005.10.301.02.000096	Manutenção dos Recursos do Programa de Agentes Comunitários de Saúde	966.752,00	0,00
3.1.90.00.00	Aplicações Diretas	966.352,00	0,00
3.1.90.05.00	Outros Benefícios Previdenciários		
3.1.90.05.01	auxílio-doença - pessoal civil		
3.1.90.05.03	salário-maternidade - pessoal civil		
3.1.90.11.00	Vencimentos e Vantagens Fixas (Pessoal Civil)		
3.1.90.11.00	vencimentos e vantagens fixas (pessoal civil)		
3.3.90.00.00	Aplicações Diretas	200,00	0,00
4.4.90.00.00	Aplicações Diretas	200,00	0,00
25005.10.301.02.000108	Manutenção dos Recursos do NASF	302.400,00	0,00
3.1.90.00.00	Aplicações Diretas	170.000,00	0,00
3.1.90.05.00	Outros Benefícios Previdenciários		
3.1.90.05.03	salário-maternidade - pessoal civil		
3.1.90.11.00	Vencimentos e Vantagens Fixas (Pessoal Civil)		
3.1.90.11.00	vencimentos e vantagens fixas (pessoal civil)		
3.3.90.00.00	Aplicações Diretas	116.500,00	0,00
3.3.90.30.00	Material de Consumo		
3.3.90.30.01	combustíveis e lubrificantes automotivos		
3.3.90.30.36	material hospitalar		
3.3.90.39.00	Outros Serviços de Terceiros (Pessoa Jurídica)		
3.3.90.39.63	serviços gráficos e editoriais		
4.4.90.00.00	Aplicações Diretas	15.900,00	0,00
4.4.90.52.00	Equipamentos e Material Permanente		
4.4.90.52.08	aparelhos, equipamentos, utensílios médico-odontológico, laboratorial e hospitalar		





Comparativo da Despesa Autorizada com a Realizada - An

Município de NAVEGANTES

Competência: 2016

Código	Títulos	Autorizada R\$	
		Créd. Orçam. e Suplemen.	Créd. Esp. e Extraord.
25005.10.301.02.000127	Programa Saúde na Escola - PSE	600,00	0,00
3.3.90.00.00	Aplicações Diretas	100,00	0,00
4.4.90.00.00	Aplicações Diretas	500,00	0,00
25006	Bloco Assistência Farmacêutica	1.024.624,00	0,00
25006.10	Saúde	1.024.624,00	0,00
25006.10.303	Suporte Profilático e Terapêutico	1.024.624,00	0,00
25006.10.303.02.000092	Manutenção da Farmácia Básica	1.003.800,00	0,00
3.3.90.00.00	Aplicações Diretas	1.003.600,00	0,00
3.3.90.30.00	Material de Consumo		
3.3.90.30.09	material farmacológico		
3.3.90.30.36	material hospitalar		
3.3.90.32.00	Material, Bens ou Serviço para Distribuição Gratuita		
3.3.90.32.02	medicamentos		
4.4.90.00.00	Aplicações Diretas	200,00	0,00
25006.10.303.02.000109	Manutenção do Programa Hiperdia	20.824,00	0,00
3.3.90.00.00	Aplicações Diretas	19.824,00	0,00
3.3.90.30.00	Material de Consumo		
3.3.90.30.36	material hospitalar		
4.4.90.00.00	Aplicações Diretas	1.000,00	0,00
25007	Bloco Gestão SUS	84.504,00	0,00
25007.10	Saúde	84.504,00	0,00
25007.10.301	Atenção Básica	84.504,00	0,00
25007.10.301.02.000112	Manutenção e Funcionamento da Gestão do SUS	84.504,00	0,00
3.3.90.00.00	Aplicações Diretas	64.504,00	0,00
4.4.90.00.00	Aplicações Diretas	20.000,00	0,00
25008	Bloco Investimento	2.163.426,00	0,00
25008.10	Saúde	2.163.426,00	0,00





Comparativo da Despesa Autorizada com a Realizada - An

Município de NAVEGANTES

Competência: 2016

Código	Títulos	Autorizada R\$	
		Créd. Orçam. e Suplemen.	Créd. Esp. e Extraord.
25008.10.301	Atenção Básica	2.163.426,00	0,00
25008.10.301.01.000056	Construção, Ampliação e Reforma de Unidades de Atenção Básica	51.000,00	0,00
4.4.90.00.00	Aplicações Diretas	51.000,00	0,00
25008.10.301.01.000065	Construção, Reforma e Ampliação da Unidades de Saúde	2.112.426,00	0,00
4.4.90.00.00	Aplicações Diretas	2.112.426,00	0,00
4.4.90.51.00	Obras e Instalações		
4.4.90.51.91	obras em andamento		
4.4.90.51.99	outras obras e instalações		
25009	Bloco Média e Alta Complexidade Ambulatorial e Hos	7.410.009,00	0,00
25009.10	Saúde	7.410.009,00	0,00
25009.10.302	Assistência Hospitalar e Ambulatorial	7.410.009,00	0,00
25009.10.302.01.000055	Aquisição de Equipamentos e Mobiliário p/Unidades de Atenção Especializada	21.000,00	0,00
4.4.90.00.00	Aplicações Diretas	21.000,00	0,00
25009.10.302.01.000064	Aquisição de Equipamentos e Mobiliário p/Unidades de Atenção Ambulatorial e Hospitalar	1.109.010,00	0,00
4.4.90.00.00	Aplicações Diretas	1.109.010,00	0,00
25009.10.302.01.000100	Construção, Ampliação e Reforma de Unidades Hospitalares	1.810.334,00	0,00
4.4.90.00.00	Aplicações Diretas	1.810.334,00	0,00
4.4.90.51.00	Obras e Instalações		
4.4.90.51.92	instalações incorporáveis ou inerentes ao imóvel		
4.4.90.51.99	outras obras e instalações		
25009.10.302.01.000101	Aquisição de Equipamentos e Mobiliários para Unidades Hospitalares	175.010,00	0,00
4.4.90.00.00	Aplicações Diretas	175.010,00	0,00
25009.10.302.02.000082	Manutenção e Funcionamento do Centro de Especialidades Odontológicas	169.800,00	0,00
3.3.90.00.00	Aplicações Diretas	169.800,00	0,00
3.3.90.30.00	Material de Consumo		
3.3.90.30.10	material odontológico		
3.3.90.30.22	material de limpeza e produção de higienização		





Comparativo da Despesa Autorizada com a Realizada - An

Município de NAVEGANTES

Competência: 2016

Código	Títulos	Autorizada R\$	
		Créd. Orçam. e Suplemen.	Créd. Esp. e Extraord.
25009.10.302.02.000085	Manutenção das Unidades de Atenção Especializada	8.400,00	0,00
3.3.90.00.00	Aplicações Diretas	7.900,00	0,00
3.3.90.30.00	Material de Consumo		
3.3.90.30.36	material hospitalar		
4.4.90.00.00	Aplicações Diretas	500,00	0,00
25009.10.302.02.000087	Manutenção das Ações Básicas e Especializadas do Centro de Referência da Mulher e do Homem	11.518,00	0,00
3.3.90.00.00	Aplicações Diretas	11.008,00	0,00
3.3.90.30.00	Material de Consumo		
3.3.90.30.36	material hospitalar		
4.4.90.00.00	Aplicações Diretas	510,00	0,00
25009.10.302.02.000091	Manutenção das Unidades de Atenção Ambulatorial e Hospitalar	11.000,00	0,00
3.3.90.00.00	Aplicações Diretas	10.500,00	0,00
4.4.90.00.00	Aplicações Diretas	500,00	0,00
25009.10.302.02.000098	Manutenção e Funcionamento do SAMU	263.028,00	0,00
3.1.90.00.00	Aplicações Diretas	193.028,00	0,00
3.1.90.11.00	Vencimentos e Vantagens Fixas (Pessoal Civil)		
3.1.90.11.00	vencimentos e vantagens fixas (pessoal civil)		
3.3.90.00.00	Aplicações Diretas	50.000,00	0,00
3.3.90.30.00	Material de Consumo		
3.3.90.30.07	gêneros de alimentação		
3.3.90.30.09	material farmacológico		
3.3.90.30.28	material de proteção e segurança		
3.3.90.32.00	Material, Bens ou Serviço para Distribuição Gratuita		
3.3.90.32.03	gêneros alimentícios		
3.3.90.36.00	Outros Serviços de Terceiros (Pessoa Física)		
3.3.90.36.15	locação de imóveis		
3.3.90.39.00	Outros Serviços de Terceiros (Pessoa Jurídica)		





Comparativo da Despesa Autorizada com a Realizada - Anexo

Município de NAVEGANTES

Competência: 2016

Código	Títulos	Autorizada R\$	
		Créd. Orçam. e Suplemen.	Créd. Esp. e Extraord.
3.3.90.39.19	manutenção e conservação de veículos		
3.3.90.39.99	outros serviços de terceiros – pessoa jurídica		
4.4.90.00.00	Aplicações Diretas	20.000,00	0,00
25009.10.302.02.000099	Manutenção do Centro de Atenção Psicossocial	389.670,00	0,00
3.1.90.00.00	Aplicações Diretas	219.660,00	0,00
3.1.90.11.00	Vencimentos e Vantagens Fixas (Pessoal Civil)		
3.1.90.11.00	vencimentos e vantagens fixas (pessoal civil)		
3.3.90.00.00	Aplicações Diretas	169.510,00	0,00
3.3.90.30.00	Material de Consumo		
3.3.90.30.03	combustíveis e lub. p/outras finalidades		
3.3.90.30.07	gêneros de alimentação		
3.3.90.30.09	material farmacológico		
3.3.90.32.00	Material, Bens ou Serviço para Distribuição Gratuita		
3.3.90.32.03	gêneros alimentícios		
3.3.90.36.00	Outros Serviços de Terceiros (Pessoa Física)		
3.3.90.36.15	locação de imóveis		
3.3.90.39.00	Outros Serviços de Terceiros (Pessoa Jurídica)		
3.3.90.39.99	outros serviços de terceiros – pessoa jurídica		
4.4.90.00.00	Aplicações Diretas	500,00	0,00
25009.10.302.02.000100	Manutenção e Funcionamento do Centro de Especialidades Médicas	22.800,00	0,00
3.3.90.00.00	Aplicações Diretas	22.800,00	0,00
25009.10.302.02.000107	Manut. e Func. dos Recursos de Média e Alta Complexidade, Ambulatorial e Hospitalar	3.418.439,00	0,00
3.3.90.00.00	Aplicações Diretas	3.418.283,00	0,00
3.3.90.30.00	Material de Consumo		
3.3.90.30.01	combustíveis e lubrificantes automotivos		
3.3.90.30.07	gêneros de alimentação		
3.3.90.30.09	material farmacológico		





Comparativo da Despesa Autorizada com a Realizada - An

Município de NAVEGANTES

Competência: 2016

Código	Títulos	Autorizada R\$	
		Créd. Orçam. e Suplemen.	Créd. Esp. e Extraord.
3.3.90.30.28	material de proteção e segurança		
3.3.90.30.36	material hospitalar		
3.3.90.30.39	material para manutenção de veículos		
3.3.90.32.00	Material, Bens ou Serviço para Distribuição Gratuita		
3.3.90.32.99	outros materiais de distribuição gratuita		
3.3.90.36.00	Outros Serviços de Terceiros (Pessoa Física)		
3.3.90.36.15	locação de imóveis		
3.3.90.39.00	Outros Serviços de Terceiros (Pessoa Jurídica)		
3.3.90.39.19	manutenção e conservação de veículos		
3.3.90.39.50	serviços médico-hospitalar, odontológico e laboratorial		
3.3.90.39.99	outros serviços de terceiros – pessoa jurídica		
3.3.90.92.00	Despesas de Exercícios Anteriores		
3.3.90.92.99	outras despesas de exercícios anteriores		
4.4.90.00.00	Aplicações Diretas	156,00	0,00
25010	Bloco Vigilância em Saúde	956.897,00	0,00
25010.10	Saúde	956.897,00	0,00
25010.10.301	Atenção Básica	1.010,00	0,00
25010.10.301.01.000105	Construção do Centro de Reabilitação Animal	1.010,00	0,00
4.4.90.00.00	Aplicações Diretas	1.010,00	0,00
25010.10.304	Vigilância Sanitária	536.728,00	0,00
25010.10.304.02.000088	Manutenção dos Recursos de Média e Alta Complexidade em Vigilância Sanitária	536.728,00	0,00
3.1.90.00.00	Aplicações Diretas	90.000,00	0,00
3.1.90.11.00	Vencimentos e Vantagens Fixas (Pessoal Civil)		
3.1.90.11.00	vencimentos e vantagens fixas (pessoal civil)		
3.3.90.00.00	Aplicações Diretas	446.128,00	0,00
3.3.90.14.00	Diárias Civil		
3.3.90.14.14	diárias no país – civil		





Comparativo da Despesa Autorizada com a Realizada - An

Município de NAVEGANTES

Competência: 2016

Código	Títulos	Autorizada R\$	
		Créd. Orçam. e Suplemen.	Créd. Esp. e Extraord.
3.3.90.30.00	Material de Consumo		
3.3.90.30.03	combustíveis e lub. p/outras finalidades		
3.3.90.30.11	material químico		
3.3.90.30.22	material de limpeza e produção de higienização		
3.3.90.30.26	material elétrico e eletrônico		
3.3.90.30.36	material hospitalar		
3.3.90.30.99	outros materiais de consumo		
3.3.90.39.00	Outros Serviços de Terceiros (Pessoa Jurídica)		
3.3.90.39.14	locação de bens móveis e outras naturezas intangíveis		
3.3.90.39.19	manutenção e conservação de veículos		
3.3.90.39.88	serviços de publicidade e propaganda		
3.3.90.92.00	Despesas de Exercícios Anteriores		
3.3.90.92.14	diárias – civil		
3.3.90.93.00	Indenizações e Restituições		
3.3.90.93.04	indenização de transporte		
4.4.90.00.00	Aplicações Diretas	600,00	0,00
25010.10.305	Vigilância Epidemiológica	419.159,00	0,00
25010.10.305.01.000062	Aquisição de Equipamentos e Mobiliário p/Centro de Controle e Zoonoses	1.010,00	0,00
4.4.90.00.00	Aplicações Diretas	1.010,00	0,00
25010.10.305.01.000089	Construção do Centro de Controle de Zoonoses	1.010,00	0,00
4.4.90.00.00	Aplicações Diretas	1.010,00	0,00
25010.10.305.02.000089	Manutenção do Centro de Vigilância Epidemiológica	267.611,00	0,00
3.1.90.00.00	Aplicações Diretas	237.111,00	0,00
3.1.90.11.00	Vencimentos e Vantagens Fixas (Pessoal Civil)		
3.1.90.11.00	vencimentos e vantagens fixas (pessoal civil)		
3.3.90.00.00	Aplicações Diretas	30.000,00	0,00
3.3.90.30.00	Material de Consumo		





Comparativo da Despesa Autorizada com a Realizada - An

Município de NAVEGANTES

Competência: 2016

Código	Títulos	Autorizada R\$	
		Créd. Orçam. e Suplemen.	Créd. Esp. e Extraord.
3.3.90.30.01	combustíveis e lubrificantes automotivos		
3.3.90.30.07	gêneros de alimentação		
3.3.90.30.36	material hospitalar		
3.3.90.39.00	Outros Serviços de Terceiros (Pessoa Jurídica)		
3.3.90.39.19	manutenção e conservação de veículos		
3.3.90.39.88	serviços de publicidade e propaganda		
4.4.90.00.00	Aplicações Diretas	500,00	0,00
25010.10.305.02.000090	Manutenção e Funcionamento do Centro de Controle de Zoonoses	55.510,00	0,00
3.3.90.00.00	Aplicações Diretas	55.500,00	0,00
3.3.90.30.00	Material de Consumo		
3.3.90.30.06	alimentos para animais		
3.3.90.30.18	materiais e medicamentos p/uso veterinário		
3.3.90.39.00	Outros Serviços de Terceiros (Pessoa Jurídica)		
3.3.90.39.14	locação de bens móveis e outras naturezas intangíveis		
4.4.90.00.00	Aplicações Diretas	10,00	0,00
25010.10.305.02.000097	Manutenção dos Recursos do Programa DST/AIDS	94.018,00	0,00
3.3.90.00.00	Aplicações Diretas	74.018,00	0,00
3.3.90.30.00	Material de Consumo		
3.3.90.30.07	gêneros de alimentação		
3.3.90.30.09	material farmacológico		
3.3.90.30.36	material hospitalar		
3.3.90.36.00	Outros Serviços de Terceiros (Pessoa Física)		
3.3.90.36.15	locação de imóveis		
3.3.90.39.00	Outros Serviços de Terceiros (Pessoa Jurídica)		
3.3.90.39.88	serviços de publicidade e propaganda		
3.3.90.39.99	outros serviços de terceiros – pessoa jurídica		
4.4.90.00.00	Aplicações Diretas	20.000,00	0,00





Comparativo da Despesa Autorizada com a Realizada - Anexo

Município de NAVEGANTES

Competência: 2016

Código	Títulos	Autorizada R\$	
		Créd. Orçam. e Suplemen.	Créd. Esp. e Extraord.
	Total da Unidade Gestora	47.892.175,25	0,00

Unidade Gestora: Fundo Municipal Direitos Criança Adoles. Navegantes

Código	Títulos	Autorizada R\$	
		Créd. Orçam. e Suplemen.	Créd. Esp. e Extraord.
24001	Fundo Mun. dos Direitos da Criança e Adolescente	143.800,00	0,00
24001.08	Assistência Social	143.800,00	0,00
24001.08.243	Assistência à Criança e ao Adolescente	143.800,00	0,00
24001.08.243.02.000081	Manut. e Func. Fundo Mun. Direitos da Criança e do Adolescente	143.800,00	0,00
3.3.50.00.00	Transferências a Instituições Privadas sem Fins Lucrativos	44.500,00	0,00
3.3.90.00.00	Aplicações Diretas	99.200,00	0,00
3.3.90.36.00	Outros Serviços de Terceiros (Pessoa Física)		
3.3.90.36.99	outros serviços de terceiros – pessoa física		
3.3.90.39.00	Outros Serviços de Terceiros (Pessoa Jurídica)		
3.3.90.39.05	serviços técnicos profissionais		
3.3.90.39.11	locação de softwares		
3.3.90.39.48	serviços de seleção e treinamento		
3.3.90.39.81	serviços bancários		
3.3.90.39.99	outros serviços de terceiros – pessoa jurídica		
3.3.90.47.00	Obrigações Tributárias e Contributivas		
3.3.90.47.12	contribuição para o PIS/PASEP		
4.4.90.00.00	Aplicações Diretas	100,00	0,00
	Total da Unidade Gestora	143.800,00	0,00

Unidade Gestora: Câmara Municipal de Navegantes

Código	Títulos	Autorizada R\$	
		Créd. Orçam. e Suplemen.	Créd. Esp. e Extraord.
01001	Câmara Municipal de Vereadores	3.667.682,34	0,00





Comparativo da Despesa Autorizada com a Realizada - An

Município de NAVEGANTES

Competência: 2016

Código	Títulos	Autorizada R\$	
		Créd. Orçam. e Suplemen.	Créd. Esp. e Extraord.
01001.01	Legislativa	3.667.682,34	0,00
01001.01.031	Ação Legislativa	3.667.682,34	0,00
01001.01.031.02.000001	Aplicações Diretas	3.667.682,34	0,00
3.1.90.00.00	Aplicações Diretas	2.950.000,00	0,00
3.1.90.11.00	Vencimentos e Vantagens Fixas (Pessoal Civil)		
3.1.90.11.01	vencimentos e salários		
3.1.90.13.00	Obrigações Patronais		
3.1.90.13.02	contribuições previdenciárias – INSS		
3.1.90.13.03	contribuição patronal para o regime próprio		
3.1.91.00.00	Aplic Direta Decorrente de Oper entre Órgãos, Fundos e Entid Integ dos Orç Fiscal e da Seg. Social	110.000,00	0,00
3.1.91.13.00	Obrigações Patronais		
3.1.91.13.03	contribuição patronal para o regime próprio		
3.3.90.00.00	Aplicações Diretas	592.682,34	0,00
3.3.90.14.00	Diárias Civil		
3.3.90.14.14	diárias no país – civil		
3.3.90.30.00	Material de Consumo		
3.3.90.30.15	material para festividades e homenagens		
3.3.90.30.16	material de expediente		
3.3.90.30.17	material de processamento de dados		
3.3.90.30.21	material de copa e cozinha		
3.3.90.30.22	material de limpeza e produção de higienização		
3.3.90.30.24	material para manutenção de bens imóveis		
3.3.90.30.26	material elétrico e eletrônico		
3.3.90.30.30	material para comunicações		
3.3.90.30.49	bilhetes de passagens		
3.3.90.30.50	bandeiras, flâmulas e insígnias		
3.3.90.36.00	Outros Serviços de Terceiros (Pessoa Física)		





Comparativo da Despesa Autorizada com a Realizada - Anu

Município de NAVEGANTES

Competência: 2016

Código	Títulos	Autorizada R\$	
		Créd. Orçam. e Suplemen.	Créd. Esp. e Extraord.
3.3.90.36.27	serviços de comunicação em geral		
3.3.90.36.28	serviços de seleção e treinamento		
3.3.90.36.59	serviços de áudio, vídeo e foto		
3.3.90.36.99	outros serviços de terceiros – pessoa física		
3.3.90.39.00	Outros Serviços de Terceiros (Pessoa Jurídica)		
3.3.90.39.01	assinatura de periódicos e anuidades		
3.3.90.39.04	direitos autorais		
3.3.90.39.05	serviços técnicos profissionais		
3.3.90.39.10	locação de imóveis		
3.3.90.39.11	locação de softwares		
3.3.90.39.12	locação de máquinas e equipamentos		
3.3.90.39.17	manutenção e conservação de máquinas e equipamentos		
3.3.90.39.22	exposições, congressos e conferências		
3.3.90.39.23	festividades e homenagens		
3.3.90.39.43	serviços de energia elétrica		
3.3.90.39.57	serviços de processamento de dados		
3.3.90.39.58	serviços de telecomunicações		
3.3.90.39.59	serviços de áudio, vídeo e foto		
3.3.90.39.63	serviços gráficos e editoriais		
3.3.90.39.77	vigilância ostensiva/monitorada		
3.3.90.39.78	limpeza e conservação		
3.3.90.39.79	serviços de apoio administrativo, técnico e operacional		
3.3.90.39.81	serviços bancários		
3.3.90.39.88	serviços de publicidade e propaganda		
3.3.90.39.90	serviços de publicidade legal		
3.3.90.39.95	manutenção e conservação de equipamentos de processamento de dados		
3.3.90.39.99	outros serviços de terceiros – pessoa jurídica		





Comparativo da Despesa Autorizada com a Realizada - Anexo

Município de NAVEGANTES

Competência: 2016

Código	Títulos	Autorizada R\$	
		Créd. Orçam. e Suplemen.	Créd. Esp. e Extraord.
3.3.90.47.00	Obrigações Tributárias e Contributivas		
3.3.90.47.18	contribuição previdenciária sobre serviços de terceiros - PF		
3.3.90.92.00	Despesas de Exercícios Anteriores		
3.3.90.92.39	outros serviços de terceiros – pessoa jurídica		
3.3.91.00.00	Aplic Direta Decorrente de Oper entre Órgãos, Fundos e Entid Integ dos Orç Fiscal e da Seg. Social	5.000,00	0,00
3.3.91.39.00	Outros Serviços de Terceiros (Pessoa Jurídica)		
3.3.91.39.44	serviços de água e esgoto		
4.4.90.00.00	Aplicações Diretas	10.000,00	0,00
4.4.90.52.00	Equipamentos e Material Permanente		
4.4.90.52.06	aparelhos e equipamentos de comunicação		
4.4.90.52.42	mobiliário em geral		
	Total da Unidade Gestora	3.667.682,34	0,00
	Total Geral	276.716.416,93	215.500,00



BALANÇO ORÇAMENTÁRIO - ANEXO 12
ORÇAMENTOS FISCAL E DA SEGURIDADE SOCIAL

Município de NAVEGANTES

Competência: 06/2016

	Previsão Inicial (a)	Previsão Atualizada (b)	Receitas Realizadas (c)	Saldo (d)=(c-b)
RECEITAS ORÇAMENTÁRIAS	229.007.562,06	229.007.562,06	248.253.529,13	19.245.967,07
Receitas Correntes (I)	207.301.562,81	207.301.562,81	232.534.022,02	25.232.459,21
Receita Tributária	45.212.068,00	45.212.068,00	50.505.345,44	5.293.277,44
Receitas de Contribuições	11.826.393,26	11.826.393,26	13.859.421,72	2.033.028,46
Receita Patrimonial	6.284.975,00	6.284.975,00	12.665.340,89	6.380.365,89
Receita Agropecuária				0,00
Receita Industrial				0,00
Receita de Serviços	19.095.984,00	19.095.984,00	19.353.988,26	258.004,26
Transferências Correntes	119.455.644,30	119.455.644,30	131.584.690,98	12.129.046,68
Outras Receitas Correntes	5.426.498,25	5.426.498,25	4.565.234,73	-861.263,52
Receitas de Capital (II)	21.705.999,25	21.705.999,25	15.719.507,11	-5.986.492,14
Operações de Crédito	10.100.000,00	10.100.000,00	11.703.596,26	1.603.596,26
Alienação de Bens				0,00
Amortização de Empréstimos				0,00
Transferências de Capital	11.605.999,25	11.605.999,25	4.015.910,85	-7.590.088,40
Outras Receitas de Capital				0,00
Recursos Arrecadados em Exercícios Anteriores (III)				0,00
RECEITAS INTRA-ORÇAMENTÁRIAS (IV)	13.321.830,97	13.321.830,97	16.258.716,68	2.936.885,71
SUBTOTAL DAS RECEITAS (V) = (I + II + III + IV)	242.329.393,03	242.329.393,03	264.512.245,81	22.182.852,78
Operações de Crédito / Refinanciamento (VI)	0,00	0,00	0,00	0,00
Operações de Crédito Internas	0,00	0,00	0,00	0,00
Mobiliária				0,00
Contratual				0,00
Operações de Crédito Externas	0,00	0,00	0,00	0,00
Mobiliária				0,00
Contratual				0,00
SUBTOTAL COM REFINANCIAMENTO (VII = V + VI)	242.329.393,03	242.329.393,03	264.512.245,81	22.182.852,78
DÉFICIT (VIII)				
TOTAL (IX = VII + VIII)	242.329.393,03	242.329.393,03	264.512.245,81	22.182.852,78
Saldos de Exercícios Anteriores (utilizados para créditos adicionais)		7.864.349,21		
Superávit Financeiro		7.864.349,21		
Reabertura de créditos adicionais				



BALANÇO ORÇAMENTÁRIO - ANEXO 12
ORÇAMENTOS FISCAL E DA SEGURIDADE SOCIAL

Município de NAVEGANTES

Competência: 06/2016

	Dotação Inicial (e)	Dotação Atualizada (f)	Despesas Empenhadas (g)	Despesas Liquidadas (h)	Despesas Pagas (i)	Saldo da Dotação (j) = (f-g)
DESPESAS ORÇAMENTÁRIAS	205.365.429,70	236.456.644,45	218.505.850,86	210.183.176,97	206.656.289,16	17.950.793,59
Despesas Correntes (X)	160.073.180,62	190.398.512,47	183.367.638,37	182.724.226,17	180.552.301,74	7.030.874,10
Pessoal e Encargos Sociais	79.119.974,13	103.280.125,42	101.970.162,20	101.970.162,20	101.959.179,70	1.309.963,22
Juros e Encargos da Dívida	150.000,00	545.000,00	545.000,00	545.000,00	545.000,00	0,00
Outras Despesas Correntes	80.803.206,49	86.573.387,05	80.852.476,17	80.209.063,97	78.048.122,04	5.720.910,88
Despesas de Capital (XI)	45.292.249,08	46.058.131,98	35.138.212,49	27.458.950,80	26.103.987,42	10.919.919,49
Investimentos	41.592.249,08	41.832.705,98	30.912.787,14	23.233.525,45	21.878.562,07	10.919.918,84
Inversões Financeiras		0,00	0,00	0,00	0,00	0,00
Amortização da Dívida(*)	3.700.000,00	4.225.426,00	4.225.425,35	4.225.425,35	4.225.425,35	0,65
Reserva de Contingência (XII)	999.875,85	0,00				0,00
Reserva do RPPS (XIII)	18.393.485,48	18.393.485,48				18.393.485,48
DESPESAS INTRA-ORÇAMENTÁRIAS (XIV)	17.570.602,00	22.081.787,00	21.791.896,96	21.791.896,96	21.764.386,81	289.890,04
SUBTOTAL DAS DESPESAS (XV) = (X + XI + XII + XIII + XIV)	242.329.393,03	276.931.916,93	240.297.747,82	231.975.073,93	228.420.675,97	36.634.169,11
Superávit (XVI)			24.214.497,99			-24.214.497,99
TOTAL (XVII = XV + XVI)	242.329.393,03	276.931.916,93	264.512.245,81	231.975.073,93	228.420.675,97	12.419.671,12

(*) Incluída a Amortização da Dívida/Refinanciamento

AMORTIZAÇÃO DA DÍVIDA / REFINANCIAMENTO

Município de NAVEGANTES

Competência: 06/2016

	Despesa Empenhada	Despesa Liquidada	Despesa Paga
Amortização da Dívida Interna	0,00	0,00	0,00
Dívida Mobiliária	0,00	0,00	0,00
Outras Dívidas	0,00	0,00	0,00
Amortização da Dívida Externa	0,00	0,00	0,00
Dívida Mobiliária	0,00	0,00	0,00
Outras Dívidas	0,00	0,00	0,00
TOTAL	0,00	0,00	0,00

Município de NAVEGANTES

Competência: 06/2016

	Inscritos		Liquidados (c)	Pagos (d)	Cancelados (e)	Saldo (f) = (a+b-d-e)
	Em Exercícios Anteriores (a)	Em 31 de Dezembro do Exercício Anterior (b)				
	Despesas Correntes	123.307,76				
Pessoal e Encargos Sociais	407,92	664,18	0,00	0,00	0,00	1.072,10
Juros e Encargos da Dívida	0,00	0,00	0,00	0,00	0,00	0,00
Outras Despesas Correntes	122.899,84	2.031.203,89	1.269.267,07	1.269.267,07	774.891,38	109.945,28
Despesas de Capital	673.260,51	4.930.905,99	3.604.512,57	3.604.512,57	1.999.653,93	0,00
Investimentos	673.260,51	4.930.905,99	3.604.512,57	3.604.512,57	1.999.653,93	0,00
Inversões Financeiras	0,00	0,00	0,00	0,00	0,00	0,00
Amortização da Dívida	0,00	0,00	0,00	0,00	0,00	0,00
TOTAL	796.568,27	6.962.774,06	4.873.779,64	4.873.779,64	2.774.545,31	111.017,38

EXECUÇÃO DOS RESTOS A PAGAR PROCESSADOS

Município de NAVEGANTES

Competência: 06/2016

	Inscritos		Pagos	Cancelados	Saldo
	Em Exercícios Anteriores	Em 31 de Dezembro do Exercício Anterior			
	(a)	(b)			
Despesas Correntes	34.365,18	2.175.083,77	2.173.514,21	798,00	35.136,74
Pessoal e Encargos Sociais	20.781,31	50.077,57	48.551,83	788,00	21.519,05
Juros e Encargos da Dívida	0,00	0,00	0,00	0,00	0,00
Outras Despesas Correntes	13.583,87	2.125.006,20	2.124.962,38	10,00	13.617,69
Despesas de Capital	167.512,43	161.505,72	279.223,00	21.311,09	28.484,06
Investimentos	167.512,43	161.505,72	279.223,00	21.311,09	28.484,06
Inversões Financeiras	0,00	0,00	0,00	0,00	0,00
Amortização da Dívida	0,00	0,00	0,00	0,00	0,00
TOTAL	201.877,61	2.336.589,49	2.452.737,21	22.109,09	63.620,80



BALANÇO FINANCEIRO - ANEXO 13

Município de NAVEGANTES

Competência: 06/2016

INGRESSOS

	Exercício Atual
Receita Orçamentária (I)	264.512.245,81
Ordinária	131.267.122,24
Vinculada	133.245.123,57
Transferências Financeiras Recebidas (II)	38.836.338,50
Transferências Recebidas para a Execução Orçamentária	38.819.002,50
Transferências Recebidas Independentes da Execução Orçamentária	
Transferências Recebidas para Aporte de recursos para o RPPS	17.336,00
Recebimentos Extraorçamentários (III)	42.385.447,24
Inscrição de Restos a Pagar Não Processados	8.322.673,89
Inscrição de Restos a Pagar Processados	3.554.397,96
Depósitos Restituíveis e Valores Vinculados	30.508.375,39
Outros Recebimentos Extraorçamentários	0,00
Saldo em Espécie do Exercício Anterior (IV)	75.876.656,92
Caixa e Equivalentes de Caixa	19.540.937,69
Depósitos Restituíveis e Valores Vinculados	10.211,50
Investimentos e aplicações temporárias a curto prazo	56.325.507,73
TOTAL(V) = (I + II + III + IV)	421.610.688,47





BALANÇO FINANCEIRO - ANEXO 13

Município de NAVEGANTES

Competência: 06/2016

DISPÊNDIOS

	Exercício Atual
Despesa Orçamentária (VI)	240.297.747,82
Ordinária	125.029.960,02
Vinculada	115.267.787,80
Transferências Financeiras Concedidas (VII)	38.836.338,50
Transferências Concedidas para a Execução Orçamentária	38.819.002,50
Transferências Concedidas Independentes da Execução Orçamentária	
Transferências Concedidas para Aporte de recursos para o RPPS	17.336,00
Pagamentos Extraorçamentários (VIII)	39.825.865,36
Pagamentos de Restos a Pagar Não Processados	4.873.779,64
Pagamentos de Restos a Pagar Processados	2.452.737,21
Depósitos Restituíveis e Valores Vinculados	31.652.530,19
Outros Pagamentos Extraorçamentários	846.818,32
Saldo em Espécie para o Exercício Seguinte (IX)	102.650.736,79
Caixa e Equivalentes de Caixa	17.847.862,61
Depósitos Restituíveis e Valores Vinculados	21.359,60
Investimentos e aplicações temporárias a curto prazo	84.781.514,58
TOTAL(X) = (VI + VII + VIII + IX)	421.610.688,47





Município de NAVEGANTES

Receitas Orçamentárias segundo as Fontes de Recursos - Anexo 1 ao Balanço Financeiro

Competência: 06/2016

Código	Especificação	Valor
6.2.1.2.0.00.00	RECEITA REALIZADA - RECURSOS ORDINÁRIOS	
	00 - Recursos Ordinários	88.249.577,37
	01 - Receitas de Impostos e Transf de Impostos: Educação	32.959.135,97
	02 - Receitas de Impostos e Transf de impostos: Saúde	24.006.357,96
	Total das Receitas Orçamentárias - Recursos Ordinários (I)	145.215.071,30
6.2.1.2.0.00.00	RECEITA ORÇAMENTÁRIAS - RECURSOS VINCULADOS	
	00 - Recursos Ordinários	314.672,96
	03 - Contribuição para o Regime Próprio de Previdência Social - RPPS	35.712.387,65
	06 - Recursos Diretamente Arrecadados pela Administração Indireta e Fundos	1.661.448,26
	07 - Contribuição de Intervenção no Domínio Econômico - CIDE	109.427,22
	08 - Contribuição para o Custeio dos Serviços de Iluminação Pública - COSIP	5.230.589,40
	10 - Convênio de Trânsito - Militar	186.057,12
	11 - Convênio de Trânsito - Civil	218.463,67
	12 - Convênio de Trânsito - Prefeitura	456.188,06
	18 - Transf. do FUNDEF/FUNDEB - (aplic. remuneração dos prof. do Magist. em efet exercício na Ed. Bá	43.091.651,83
	19 - Transferências do FUNDEF/FUNDEB - (aplicação em outras despesas da Educação Básica)	10.835.634,63
	32 - Transferências de Convênios – União/Educação	1.096.521,48
	33 - Transferências de Convênios – União/Saúde	304.084,83
	34 - Transferências de Convênios – União/Outros (não relacionados à educação/saúde/assistência socia	2.180.535,04
	35 - Transferências do Sistema Único de Assistência Social – SUAS/União	541.314,40
	36 - Salário-Educação	5.564.755,08
	37 - Outras Transferências do Fundo Nacional de Desenvolvimento da Educação – FNDE (não repassadas p	1.926.729,86
	38 - Transferências do Sistema Único de Saúde – SUS/União	10.754.691,13
	62 - Transferências de Convênios – Estado/Educação	428.873,97
	63 - Transferências de Convênios – Estado/Saúde	734.338,44
	64 - Transferências de Convênios – Estado/Outros (não relacionados à educação/saúde/assistência socia	538.061,86



**Município de NAVEGANTES**

Receitas Orçamentárias segundo as Fontes de Recursos - Anexo 1 ao Balanço Financeiro

Competência: 06/2016

65 - Transferências do Sistema Único de Assistência Social – SUAS/Estado	25.593,10
67 - Transferências do Sistema Único de Saúde – SUS/Estado	883.831,37
83 - Operações de Crédito Internas - Outros Programas	11.704.553,08
Total das Receitas Orçamentárias - Recursos Vinculados (II)	134.500.404,44
TOTAL GERAL (I + II)	279.715.475,74





Município de NAVEGANTES

Deduções da Receita Orçamentária segundo as Fontes de Recurso - Anexo 2 ao Balanço Financeiro

Competência: 06/2016

Código	Especificação	Valor
6.2.1.3.0.00.00	DEDUÇÃO RECEITA REALIZADA - RECURSOS ORDINÁRIOS	
	00 - Recursos Ordinários	112.156,63
	01 - Receitas de Impostos e Transf de Impostos: Educação	13.823.839,77
	02 - Receitas de Impostos e Transf de impostos: Saúde	17.956,71
	Total das Deduções de Receitas Orçamentárias - Recursos Ordinários (I)	13.953.953,11
6.2.1.3.0.00.00	DEDUÇÃO RECEITA ORÇAMENTÁRIAS - RECURSOS VINCULADOS	
	00 - Recursos Ordinários	7.799,93
	03 - Contribuição para o Regime Próprio de Previdência Social - RPPS	1.017.618,79
	06 - Recursos Diretamente Arrecadados pela Administração Indireta e Fundos	374,84
	10 - Convênio de Trânsito - Militar	192,60
	11 - Convênio de Trânsito - Civil	192,60
	12 - Convênio de Trânsito - Prefeitura	768,28
	32 - Transferências de Convênios – União/Educação	4.782,09
	34 - Transferências de Convênios – União/Outros (não relacionados à educação/saúde/assistência socia	173.954,31
	64 - Transferências de Convênios – Estado/Outros (não relacionados à educação/saúde/assistência socia	49.597,43
	Total das Deduções de Receitas Orçamentárias - Recursos Vinculados (II)	1.255.280,87
	TOTAL GERAL (I + II)	15.209.233,98





Município de NAVEGANTES

Despesas Orçamentárias segundo as Fontes de Recurso - Anexo 3 ao Balanço Financeiro

Competência: 06/2016

Código	Especificação	Valor
6.2.2.1.3.00.00	DESPESAS ORÇAMENTÁRIAS - RECURSOS ORDINÁRIOS	
	00 - Recursos Ordinários	76.240.551,20
	01 - Receitas de Impostos e Transf de Impostos: Educação	19.961.338,45
	02 - Receitas de Impostos e Transf de impostos: Saúde	28.816.078,90
	Total das Despesas Orçamentárias - Recursos Ordinários (I)	125.017.968,55
6.2.2.1.3.00.00	DESPESAS ORÇAMENTÁRIAS - RECURSOS VINCULADOS	
	00 - Recursos Ordinários	4.582.037,96
	03 - Contribuição para o Regime Próprio de Previdência Social - RPPS	6.573.132,81
	06 - Recursos Diretamente Arrecadados pela Administração Indireta e Fundos	1.961.822,10
	07 - Contribuição de Intervenção no Domínio Econômico - CIDE	77.106,82
	08 - Contribuição para o Custeio dos Serviços de Iluminação Pública - COSIP	6.062.814,47
	10 - Convênio de Trânsito - Militar	238.423,32
	11 - Convênio de Trânsito - Civil	136.218,99
	12 - Convênio de Trânsito - Prefeitura	459.949,16
	18 - Transf. do FUNDEF/FUNDEB - (aplic. remuneração dos prof. do Magist. em efet exercício na Ed. Bá	44.973.849,96
	19 - Transferências do FUNDEF/FUNDEB - (aplicação em outras despesas da Educação Básica)	8.631.429,17
	32 - Transferências de Convênios – União/Educação	3.350.073,03
	33 - Transferências de Convênios – União/Saúde	630.772,61
	34 - Transferências de Convênios – União/Outros (não relacionados à educação/saúde/assistência socia	2.139.756,44
	35 - Transferências do Sistema Único de Assistência Social – SUAS/União	367.511,25
	36 - Salário-Educação	7.286.080,39
	37 - Outras Transferências do Fundo Nacional de Desenvolvimento da Educação – FNDE (não repassadas p	2.036.666,05
	38 - Transferências do Sistema Único de Saúde – SUS/União	9.578.218,50
	62 - Transferências de Convênios – Estado/Educação	330.442,50
	63 - Transferências de Convênios – Estado/Saúde	451.892,63
	64 - Transferências de Convênios – Estado/Outros (não relacionados à educação/saúde/assistência socia	1.404.256,26
	65 - Transferências do Sistema Único de Assistência Social – SUAS/Estado	46.066,57



**Município de NAVEGANTES**

Despesas Orçamentárias segundo as Fontes de Recurso - Anexo 3 ao Balanço Financeiro

Competência: 06/2016

67 - Transferências do Sistema Único de Saúde – SUS/Estado	791.420,92
83 - Operações de Crédito Internas - Outros Programas	13.157.845,89
Total das Despesas Orçamentárias - Recursos Vinculados (II)	115.267.787,80
TOTAL GERAL (I + II)	240.285.756,35





Município de NAVEGANTES

Saldos em espécie do exercício anterior, segundo as Fontes de Recursos - Anexo 4, ao balanço Financeiro

Competência: 06/2016

Código	Especificação	Valor
1.1.1.0.0.00.00	CAIXA E EQUIVALENTES DE CAIXA - RECURSOS ORDINÁRIOS	
	00 - Recursos Ordinários	16.104.334,89
	01 - Receitas de Impostos e Transf de Impostos: Educação	-3.981.019,17
	02 - Receitas de Impostos e Transf de impostos: Saúde	-5.543.475,10
	Total de Caixa e Equivalentes de Caixa - Recursos Ordinários (I)	6.579.840,62
1.1.1.0.0.00.00	CAIXA E EQUIVALENTES DE CAIXA - RECURSOS VINCULADOS	
	00 - Recursos Ordinários	3.127,98
	03 - Contribuição para o Regime Próprio de Previdência Social - RPPS	90.885,33
	06 - Recursos Diretamente Arrecadados pela Administração Indireta e Fundos	636.754,27
	07 - Contribuição de Intervenção no Domínio Econômico - CIDE	57.223,57
	08 - Contribuição para o Custeio dos Serviços de Iluminação Pública - COSIP	933.157,06
	10 - Convênio de Trânsito - Militar	89.195,48
	11 - Convênio de Trânsito - Civil	450.284,87
	12 - Convênio de Trânsito - Prefeitura	66.524,23
	18 - Transf. do FUNDEF/FUNDEB - (aplic. remuneração dos prof. do Magist. em efet exercício na Ed. Bá	-1.710.418,92
	19 - Transferências do FUNDEF/FUNDEB - (aplicação em outras despesas da Educação Básica)	1.918.581,90
	32 - Transferências de Convênios – União/Educação	1.590.786,46
	33 - Transferências de Convênios – União/Saúde	977.626,25
	34 - Transferências de Convênios – União/Outros (não relacionados à educação/saúde/assistência socia	1.042.895,46
	35 - Transferências do Sistema Único de Assistência Social – SUAS/União	521.442,55
	36 - Salário-Educação	2.269.095,69
	37 - Outras Transferências do Fundo Nacional de Desenvolvimento da Educação – FNDE (não repassadas p	466.713,24
	38 - Transferências do Sistema Único de Saúde – SUS/União	1.338.236,32
	62 - Transferências de Convênios – Estado/Educação	42.612,97
	63 - Transferências de Convênios – Estado/Saúde	824.244,78
	64 - Transferências de Convênios – Estado/Outros (não relacionados à educação/saúde/assistência socia	981.967,95
	65 - Transferências do Sistema Único de Assistência Social – SUAS/Estado	58.330,67



**Município de NAVEGANTES**

Saldos em espécie do exercício anterior, segundo as Fontes de Recursos - Anexo 4, ao balanço Financeiro

Competência: 06/2016

67 - Transferências do Sistema Único de Saúde – SUS/Estado	241.479,49
83 - Operações de Crédito Internas - Outros Programas	0,02
89 - Alienações de Bens destinados a Outros Programas	1.180,00
Total de Caixa e Equivalentes de Caixa - Recursos Vinculados (II)	12.891.927,62
TOTAL GERAL (I + II)	19.471.768,24





Município de NAVEGANTES

Saldos em espécie do exercício anterior, segundo as Fontes de Recursos - Anexo 4, ao balanço Financeiro

Competência: 06/2016

Código	Especificação	Valor
1.1.3.0.0.00.00, F	DEPÓSITOS RESTITUÍVEIS E VALORES VINCULADOS - RECURSOS ORDINÁRIOS	
	00 - Recursos Ordinários	10.021,77
	01 - Receitas de Impostos e Transf de Impostos: Educação	-14.119,64
	02 - Receitas de Impostos e Transf de impostos: Saúde	4.785,13
	Total de Depósitos Restituíveis e Valores Vinculados - Recursos Ordinários (I)	687,26
1.1.3.0.0.00.00, F	DEPÓSITOS RESTITUÍVEIS E VALORES VINCULADOS - RECURSOS VINCULADOS	
	18 - Transf. do FUNDEF/FUNDEB - (aplic. remuneração dos prof. do Magist. em efet exercício na Ed. Bá	8.535,67
	32 - Transferências de Convênios – União/Educação	69,56
	63 - Transferências de Convênios – Estado/Saúde	919,01
	Total de Depósitos Restituíveis e Valores Vinculados - Recursos Vinculados (II)	9.524,24
	TOTAL GERAL (I + II)	10.211,50





Município de NAVEGANTES

Saldos em espécie para o exercício seguinte, segundo as Fontes de Recursos - Anexo 5, ao Balanço Financeiro

Competência: 06/2016

Código	Especificação	Valor
1.1.1.0.0.00.00	CAIXA E EQUIVALENTES DE CAIXA - RECURSOS ORDINÁRIOS	
	00 - Recursos Ordinários	7.232.357,94
	01 - Receitas de Impostos e Transf de Impostos: Educação	132.312,00
	02 - Receitas de Impostos e Transf de impostos: Saúde	177.905,23
	Total de Caixa e Equivalentes de Caixa - Recursos Ordinários (I)	7.542.575,17
1.1.1.0.0.00.00	CAIXA E EQUIVALENTES DE CAIXA - RECURSOS VINCULADOS	
	00 - Recursos Ordinários	425,47
	03 - Contribuição para o Regime Próprio de Previdência Social - RPPS	853,10
	06 - Recursos Diretamente Arrecadados pela Administração Indireta e Fundos	339.637,25
	07 - Contribuição de Intervenção no Domínio Econômico - CIDE	89.543,97
	08 - Contribuição para o Custeio dos Serviços de Iluminação Pública - COSIP	1.583,46
	10 - Convênio de Trânsito - Militar	26.718,34
	11 - Convênio de Trânsito - Civil	507.766,49
	12 - Convênio de Trânsito - Prefeitura	50.608,05
	18 - Transf. do FUNDEF/FUNDEB - (aplic. remuneração dos prof. do Magist. em efet exercício na Ed. Bá	173.402,68
	19 - Transferências do FUNDEF/FUNDEB - (aplicação em outras despesas da Educação Básica)	364.858,06
	32 - Transferências de Convênios – União/Educação	562.743,43
	33 - Transferências de Convênios – União/Saúde	666.054,04
	34 - Transferências de Convênios – União/Outros (não relacionados à educação/saúde/assistência socia	487.429,41
	35 - Transferências do Sistema Único de Assistência Social – SUAS/União	622.891,72
	36 - Salário-Educação	1.649.542,64
	37 - Outras Transferências do Fundo Nacional de Desenvolvimento da Educação – FNDE (não repassadas p	166.390,04
	38 - Transferências do Sistema Único de Saúde – SUS/União	2.606.508,93
	62 - Transferências de Convênios – Estado/Educação	98.678,44
	63 - Transferências de Convênios – Estado/Saúde	799.840,67
	64 - Transferências de Convênios – Estado/Outros (não relacionados à educação/saúde/assistência socia	590.268,59
	65 - Transferências do Sistema Único de Assistência Social – SUAS/Estado	28.245,54



**Município de NAVEGANTES**

Saldos em espécie para o exercício seguinte, segundo as Fontes de Recursos - Anexo 5, ao Balanço Financeiro

Competência: 06/2016

67 - Transferências do Sistema Único de Saúde – SUS/Estado	309.372,60
83 - Operações de Crédito Internas - Outros Programas	159.242,49
Total de Caixa e Equivalentes de Caixa - Recursos Vinculados (II)	10.302.605,41
TOTAL GERAL (I + II)	17.845.180,58




Município de NAVEGANTES

Saldos em espécie para o exercício seguinte, segundo as Fontes de Recursos - Anexo 5, ao Balanço Financeiro

Competência: 06/2016

Código	Especificação	Valor
1.1.3.0.0.00.00, F	DEPÓSITOS RESTITUÍVEIS E VALORES VINCULADOS - RECURSOS ORDINÁRIOS	
	00 - Recursos Ordinários	13.878,61
	01 - Receitas de Impostos e Transf de Impostos: Educação	1.056,61
	02 - Receitas de Impostos e Transf de impostos: Saúde	4.785,13
	Total de Depósitos Restituíveis e Valors Vinculados - Recursos Ordinários (I)	19.720,35
1.1.3.0.0.00.00, F	DEPÓSITOS RESTITUÍVEIS E VALORES VINCULADOS - RECURSOS VINCULADOS	
	18 - Transf. do FUNDEF/FUNDEB - (aplic. remuneração dos prof. do Magist. em efet exercício na Ed. Bá	271,31
	19 - Transferências do FUNDEF/FUNDEB - (aplicação em outras despesas da Educação Básica)	379,37
	32 - Transferências de Convênios – União/Educação	69,56
	63 - Transferências de Convênios – Estado/Saúde	919,01
	Total de Depósitos Restituíveis e Valors Vinculados - Recursos Vinculados (II)	1.639,25
	TOTAL GERAL (I + II)	21.359,60




Município de NAVEGANTES

Investimentos e aplicações temporárias a curto prazo , coluna saldo em espécie para o exercício seguinte, segundo as Fontes de Recursos - Anexo 6, ao Balanço Financeiro

Competência: 06/2016

Código	Especificação	Valor
1.1.4.0.0.00.00, F	INVESTIMENTOS E APLIC TEMPORARIAS CURTO PRAZO - RECURSOS ORDINÁRIOS	
	Total de Investimentos e Aplic. Temporários de Curto Prazo - Recursos Ordinários (I)	
1.1.4.0.0.00.00, F	INVESTIMENTOS E APLIC TEMPORARIAS CURTO PRAZO - RECURSOS VINCULADOS	
	00 - Recursos Ordinários	2.084.096,93
	03 - Contribuição para o Regime Próprio de Previdência Social - RPPS	82.697.417,65
	Total de Investimentos e Aplic. Temporários de Curto Prazo - Recursos Vinculados (II)	84.781.514,58
	TOTAL GERAL (I + II)	84.781.514,58





BALANÇO PATRIMONIAL - ANEXO 14

Município de NAVEGANTES

Competência: 06/2016

ATIVO	Exercício Atual	PASSIVO
ATIVO CIRCULANTE	115.571.133,83	PASSIVO CIRCULANTE
Caixa e Equivalentes de Caixa	17.847.862,61	Obrigações Trabalhistas, Previdenciárias e Assistenciais a Pagar a Curto Prazo
Créditos a Curto Prazo	10.682.101,39	Empréstimos e Financiamentos a Curto Prazo
Créditos Tributários a Receber	10.682.101,39	Fornecedores e Contas a Pagar a Curto Prazo
Clientes		Obrigações Fiscais a Curto Prazo
Créditos de Transferências a Receber		Provisões a Curto Prazo
Empréstimos e Financiamentos Concedidos		Demais Obrigações a Curto Prazo
Dívida Ativa Tributária		
Dívida Ativa Não Tributária		
(-) Ajuste de Perdas de Créditos a Curto Prazo		
Demais Créditos e Valores a Curto Prazo	2.254.628,28	
Investimentos e Aplicações Temporárias a Curto Prazo	84.781.514,58	
Títulos e valores mobiliários		
Investimento do RPPS	84.781.514,58	
Aplicações em segmentos de Imóveis		
(-) Ajustes de Perdas e Investimentos de aplicações temporárias		
Estoques		
Variação Patrimoniais Diminutivas Pagas Antecipadamente	5.026,97	





BALANÇO PATRIMONIAL - ANEXO 14

Município de NAVEGANTES

Competência: 06/2016

ATIVO NÃO CIRCULANTE	188.165.402,20	PASSIVO NÃO CIRCULANTE
Ativo Realizável a Longo Prazo	26.821.243,47	Obrigações Trabalhistas, Previdenciárias e Assistenciais a Longo Prazo
Créditos a Longo Prazo	26.821.243,47	Empréstimos e Financiamentos a Longo Prazo
Créditos Tributários a Receber		Fornecedores a Longo Prazo
Clientes		Obrigações Fiscais a Longo Prazo
Empréstimos e Financiamentos Concedidos		Provisões a Longo Prazo
Dívida Ativa Tributária	26.821.243,47	Provisões Matemáticas Previdenciárias
Dívida Ativa Não Tributária		Demais Provisões a Longo Prazo
(-) Ajuste de Perdas de Créditos a Longo Prazo		Demais Obrigações a Longo Prazo
Demais Créditos e Valores a Longo Prazo		Resultado Diferido
Investimentos e Aplicações Temporárias a Longo Prazo		
Estoques		
VPD Pagas Antecipadamente		
Investimentos	1.000,00	
Participações Permanentes	1.000,00	TOTAL DO PASSIVO
Participações Avaliadas pelo Método de Equivalência Patrimonial	1.000,00	
Participações Avaliadas pelo Método de Custo		PATRIMÔNIO LÍQUIDO
(-) Redução ao Valor Recuperável de Participação Permanente		
Propriedades para Investimento		





BALANÇO PATRIMONIAL - ANEXO 14

Município de NAVEGANTES

Competência: 06/2016

(-) Depreciação acumulada de Investimentos		Patrimônio Social e Capital Social
(-) Redução do Valor Recuperável de Propriedade para Investimento		Adiantamento para Futuro Aumento de Capital
Investimento do RPPS de Longo Prazo		Reservas de Capital
(-) Redução ao Valor Recuperável de Investimento do RPPS		Ajustes de Avaliação Patrimonial
Demais Investimentos Permanentes		Reservas de Lucros
(-) Redução ao Valor Recuperável de Investimento - Demais		Demais Reservas
Imobilizado	161.203.571,63	Resultados Acumulados
Bens Móveis	21.853.485,02	Resultado do Exercício
(-) Depreciação, exaustão e amortizações acumuladas - Bens Móveis	-10.263.445,96	Resultado de Exercícios Anteriores
(-) Redução ao valor recuperável do imobilizado - Bens Móveis		Ajustes de exercícios anteriores
Bens Imóveis	154.679.740,42	outros Resultados
(-) Depreciação, exaustão e amortizações acumuladas Imóveis	-5.066.207,85	(-) Ações/Cotas em Tesouraria
(-) Redução ao valor recuperável do imobilizado - Bens Imóveis		
Intangível	139.587,10	
Diferido		
TOTAL	303.736.536,03	TOTAL





QUADRO DOS ATIVOS E PASSIVOS FINANCEIROS E PERMANENTES

Município de NAVEGANTES

Competência: 06/2016

	Exercício Atual
ATIVO	303.736.536,03
ATIVO FINANCEIRO	102.650.736,79
ATIVO PERMANENTE	201.085.799,24
PASSIVO	140.732.210,65
PASSIVO FINANCEIRO	12.187.418,81
PASSIVO PERMANENTE	128.544.791,84
SALDO PATRIMONIAL	163.004.325,38





QUADRO DAS CONTAS DE COMPENSAÇÃO

Município de NAVEGANTES

Competência: 06/2016

ATOS POTENCIAIS ATIVOS	Exercício Atual	ATOS POTENCIAIS PASSIVOS	Exercício
Garantias e Contragarantias Recebidas		Garantias e Contragarantias Concedidas	
Direitos Conveniados e Outros Instrumentos Congêneres	6.502.870,11	Obrigações Conveniadas e Outros Instrumentos Congêneres	1.273.
Direitos Contratuais	8.029.998,43	Obrigações Contratuais	100.496.
Outros Atos Potenciais Ativos		Outros Atos Potenciais Passivos	
TOTAL	14.532.868,54	TOTAL	101.769.





BALANÇO PATRIMONIAL - ANEXO 14
DEMONSTRATIVO DO SUPERÁVIT/DÉFICIT FINANCEIRO

Município de NAVEGANTES

Competência: 06/2016

Destinação de Recursos	Superáv Fi
00 - Recursos Ordinários	6.26
01 - Receitas de Impostos e Transf de Impostos: Educação	-1
02 - Receitas de Impostos e Transf de impostos: Saúde	3
03 - Contribuição para o Regime Próprio de Previdência Social - RPPS	82.68
06 - Recursos Diretamente Arrecadados pela Administração Indireta e Fundos	25
07 - Contribuição de Intervenção no Domínio Econômico - CIDE	8
08 - Contribuição para o Custeio dos Serviços de Iluminação Pública - COSIP	
10 - Convênio de Trânsito - Militar	2
11 - Convênio de Trânsito - Civil	50
12 - Convênio de Trânsito - Prefeitura	3
18 - Transf. do FUNDEF/FUNDEB - (aplic. remuneração dos prof. do Magist. em efet exercício na Ed. Bá	17
19 - Transferências do FUNDEF/FUNDEB - (aplicação em outras despesas da Educação Básica)	36
32 - Transferências de Convênios – União/Educação	-67
33 - Transferências de Convênios – União/Saúde	47
34 - Transferências de Convênios – União/Outros (não relacionados à educação/saúde/assistência socia	-16
35 - Transferências do Sistema Único de Assistência Social – SUAS/União	62





BALANÇO PATRIMONIAL - ANEXO 14
DEMONSTRATIVO DO SUPERÁVIT/DÉFICIT FINANCEIRO

Município de NAVEGANTES

Competência: 06/2016

36 - Salário-Educação	13
37 - Outras Transferências do Fundo Nacional de Desenvolvimento da Educação – FNDE (não repassadas p	15
38 - Transferências do Sistema Único de Saúde – SUS/União	2.23
62 - Transferências de Convênios – Estado/Educação	9
63 - Transferências de Convênios – Estado/Saúde	68
64 - Transferências de Convênios – Estado/Outros (não relacionados à educação/saúde/assistência socia	-22
65 - Transferências do Sistema Único de Assistência Social – SUAS/Estado	2
67 - Transferências do Sistema Único de Saúde – SUS/Estado	25
83 - Operações de Crédito Internas - Outros Programas	-3.58
TOTAL	90.46



Município de NAVEGANTES

Competência: 06/2016

	Exercício Atual
VARIAÇÕES PATRIMONIAIS AUMENTATIVAS	
Impostos, Taxas e Contribuições de Melhoria	61.195.005,05
Impostos	56.803.427,71
Taxas	4.289.919,79
Contribuição de Melhoria	101.657,55
Contribuições	28.281.226,42
Contribuições Sociais	23.102.825,15
Contribuições de Intervenção no Domínio Econômico	
Contribuição de Iluminação Pública	5.178.401,27
Contribuições de Interesse das Categorias Profissionais	
Exploração e Venda de Bens, Serviços e Direitos	19.836.323,54
Venda de Mercadorias	
Venda de Produtos	
Exploração de Bens e Direitos e Prestação de Serviços	19.836.323,54
Variações Patrimoniais Aumentativas Financeiras	13.286.559,71
Juros e Encargos de Empréstimos e Financiamentos Concedidos	
Juros e Encargos de Mora	748.534,19
Variações Monetárias e Cambiais	
Descontos Financeiros Obtidos	
Remuneração de Depósitos Bancários e Aplicações Financeiras	12.538.025,52
Outras Variações Patrimoniais Aumentativas - Financeiras	
Transferências e Delegações Recebidas	184.220.809,20
Transferências Intragovernamentais	38.836.338,50
Transferências Intergovernamentais	145.384.470,70
Transferências das Instituições Privadas	
Transferências das Instituições Multigovernamentais	
Transferências de Consórcios Públicos	
Transferências do Exterior	
Execução orçamentária delegada de Entes	
Transferências de Pessoas Físicas	
Outras Transferências Delegadas Recebidas	
Valorização e Ganhos com Ativos e Desincorporação de Passivos	2.538,02

Município de NAVEGANTES

Competência: 06/2016

Reavaliação de Ativos	
Ganhos com Alienação	
Ganhos com Incorporação de Ativos	
Ganhos Desincorporação de Passivos	
Cancelamento de Restos a Pagar	2.538,02
Reversão da Redução do Valor Recuperável	
Outras Variações Patrimoniais Aumentativas	6.141.947,65
Varição Patrimonial Aumentativa a Classificar	
Resultado Positivo de Participações	
Reversão de Provisões e Ajustes de Perdas	808.434,77
Diversas Variações Patrimoniais Aumentativas	5.333.512,88
Total das Variações Patrimoniais Aumentativas (I)	312.964.409,59
VARIAÇÕES PATRIMONIAIS DIMINUTIVAS	
Pessoal e Encargos	113.842.349,98
Remuneração a Pessoal	93.549.556,49
Encargos Patronais	19.144.146,30
Benefícios a Pessoal	
Outras Variações Patrimoniais Diminutivas - Pessoal e Encargos	1.148.647,19
Benefícios Previdenciários e Assistenciais	9.982.283,44
Aposentadorias e Reformas	4.930.991,49
Pensões	1.539.258,59
Benefícios de Prestação Continuada	
Benefícios Eventuais	
Políticas Públicas de Transferência de Renda	
Outros Benefícios Previdenciários e Assistenciais	3.512.033,36
Uso de Bens, Serviços e Consumo de Capital Fixo	80.080.438,86
Uso de Material de Consumo	20.591.994,72
Serviços	54.834.486,04
Depreciação, Amortização e Exaustão	4.653.958,10
Variações Patrimoniais Diminutivas Financeiras	1.668.672,42
Juros e Encargos de Empréstimos e Financiamentos Obtidos	1.627.272,42

Município de NAVEGANTES

Competência: 06/2016

Juros e Encargos de Mora	41.400,00
Variações Monetárias e Cambiais	
Descontos Financeiros Concedidos	
Outras Variações Patrimoniais Diminutivas - Financeiras	
Transferências e Delegações Concedidas	54.777.349,95
Transferências Intragovernamentais	38.836.338,50
Transferências Intergovernamentais	13.799.779,72
Transferências às Instituições Privadas	1.444.731,71
Transferências às Instituições Multigovernamentais	
Transferências aos Consórcios Públicos	131.840,02
Transferências ao Exterior	
Execução Orçamentária Delegada a Entes	
Outras Transferências e Delegações Concedidas	564.660,00
Desvalorização e Perda de Ativos e Incorporação de Passivos	173.985,99
Reavaliação, redução a Valor Recuperável e Ajuste para Perdas	173.985,99
Perdas com Alienação	
Perdas Involuntárias	
Incorporação de Passivos	
Desincorporação de Ativos	
Tributárias	2.427.539,48
Impostos, Taxas e Contribuições de Melhoria	107.037,04
Contribuições	2.320.502,44
Custo das Mercadorias Vendidas, dos Produtos Vendidos e dos Serviços Prestados	0,00
Custo de Mercadorias Vendidas	
Custo de Produtos Vendidos	
Custo de Serviços Prestados	
Outras Variações Patrimoniais Diminutivas	30.545.903,93
Premiações	60.432,00
Resultado Negativo de Participações	
Incentivos	596.023,73
Subvenções Econômicas	
Participações e Contribuições	
Constituição de Provisões	28.863.059,40

Município de NAVEGANTES

Competência: 06/2016

Diversas Variações Patrimoniais Diminutivas	1.026.388,80
<hr/>	
Total das Variações Patrimoniais Diminutivas (II)	293.498.524,05
<hr/>	
RESULTADO PATRIMONIAL DO PERÍODO (I -II)	19.465.885,54

Município de NAVEGANTES

Competência: 06/2016

	Exercício Atual
FLUXOS DE CAIXA DAS ATIVIDADES OPERACIONAIS	
Ingressos	318.963.098,77
Receitas derivadas e originárias	100.949.331,04
Transferências correntes recebidas	147.843.407,66
Outros ingressos operacionais	70.170.360,07
Desembolsos	277.947.196,12
Pessoal e demais despesas	181.956.834,57
Juros e encargos da dívida	545.000,00
Transferências concedidas	23.272.880,26
Outros desembolsos operacionais	72.172.481,29
<i>Fluxo de caixa líquido das atividades operacionais (I)</i>	41.015.902,65
FLUXOS DE CAIXA DAS ATIVIDADES DE INVESTIMENTOS	
Ingressos	0,00
Alienações de bens	
Amortização de empréstimos e financiamentos concedidos	
Outros ingressos de Investimentos	
Desembolsos	25.747.052,64
Aquisição de ativo não circulante	25.288.761,70
Concessão de empréstimos e financiamentos	0,00
Outros desembolsos de investimentos	458.290,94
<i>Fluxo de caixa líquido das atividades de investimentos (II)</i>	-25.747.052,64
FLUXOS DE CAIXA DAS ATIVIDADES DE FINANCIAMENTO	
Ingressos	15.719.507,11
Operações de Crédito	11.703.596,26
Integralização do capital social de empresas dependentes	
Transferências de capital recebidas	
Outros ingressos de financiamentos	4.015.910,85
Desembolsos	4.225.425,35
Amortização/Refinanciamento da Dívida	4.225.425,35
Outros desembolsos de financiamentos	0,00

Fluxo de caixa líquido das atividades de financiamento (III)

11.494.081,76

GERAÇÃO LÍQUIDA DE CAIXA E EQUIVALENTE DE CAIXA (I + II + III)	26.762.931,77
Caixa e Equivalentes de caixa inicial (*)	75.866.445,42
Caixa e Equivalentes de caixa final (**)	102.629.377,19

(*) Incluído os valores referentes aos Investimentos temporários a curto prazo inicial, atributo F

(**) Incluído os valores referentes aos Investimentos temporários a curto prazo final, atributo F



QUADRO DE RECEITAS DERIVADAS E ORIGINÁRIAS

Município de NAVEGANTES

Competência: 06/2016

	Exercício Atual
RECEITAS DERIVADAS E ORIGINÁRIAS	
Receita Tributária	50.505.345,44
Receita de Contribuições	13.859.421,72
Receita Patrimonial	131.402,01
Receita Agropecuária	
Receita Industrial	
Receita de Serviços	19.353.988,26
Remuneração das Disponibilidades	12.533.938,88
Outras Receitas Derivadas e Originárias	4.565.234,73
Total das Receitas Derivadas e Originárias	100.949.331,04



QUADRO DE TRANSFERÊNCIAS RECEBIDAS E CONCEDIDAS

Município de NAVEGANTES

Competência: 06/2016

	Exercício Atual
TRANSFERÊNCIAS RECEBIDAS	
Intergovernamentais	77.090.327,67
da União	44.400.657,97
de Estados e Distrito Federal	32.689.669,70
de Municípios	
Intragovernamentais	16.258.716,68
Outras transferências recebidas	54.494.363,31
Total das Transferências Recebidas	147.843.407,66
TRANSFERÊNCIAS CONCEDIDAS	
Intergovernamentais	35.052,70
a União	0,00
a Estados e Distrito Federal	35.052,70
a Municípios	0,00
Intragovernamentais	21.793.256,85
Outras transferências concedidas	1.444.570,71
Total das Transferências Concedidas	23.272.880,26



**QUADRO DE DESEMBOLSOS DE PESSOAL E DEMAIS
DESPESAS POR FUNÇÃO**

Município de NAVEGANTES

Competência: 06/2016

	Exercício Atual
Legislativa	3.351.404,66
Judiciária	0,00
Essencial à Justiça	1.808.593,11
Administração	11.737.222,46
Defesa Nacional	0,00
Segurança Pública	2.799.957,14
Relações Exteriores	0,00
Assistência Social	4.573.034,09
Previdência Social	17.336,00
Saúde	36.808.809,84
Trabalho	1.890.781,65
Educação	72.599.616,12
Cultura	1.155.554,91
Direitos da Cidadania	0,00
Urbanismo	13.265.924,44
Habitação	0,00
Saneamento	16.964.126,19
Gestão Ambiental	879.749,69
Ciência e Tecnologia	0,00
Agricultura	1.053.940,03
Organização Agrária	0,00
Indústria	0,00
Comércio e Serviços	2.545.118,85
Comunicações	0,00
Energia	3.261.955,04
Transporte	3.890.615,72
Desporto e Lazer	1.241.969,83
Encargos Especiais	2.111.124,80
Outras Despesas não identificadas	0,00
Total dos Desembolsos de Pessoal e Demais Despesas por Função	181.956.834,57

QUADRO DE JUROS E ENCARGOS DA DÍVIDA

Município de NAVEGANTES

Competência: 06/2016

	Exercício Atual
Juros e Correção Monetária da Dívida Interna	545.000,00
Juros e Correção Monetária da Dívida Externa	0,00
Outros Encargos da Dívida	0,00
Despesas com Juros, Correção Monetária e Outros encargos da dívida, não classificados na Função 28	0,00
Total dos Juros e Encargos da Dívida	545.000,00





DEMONSTRAÇÃO DAS MUTAÇÕES DO PATRIMÔNIO LÍQUIDO

Município de NAVEGANTES

Competência: 06/2016

ESPECIFICAÇÃO	Patrimônio Social e Capital Social	Adiantamento para Futuro Aumento de Capital (AFAC)	Reserva de Capital	Ajuste de Avaliação Patrimonial	Reservas de Lucros
Saldos iniciais	104.504.031,81	0,00	0,00	0,00	0,00
Ajustes de exercícios anteriores					
Aumento de capital	0,00	0,00			
Resgate/Reemissão de Ações e Cotas					
Juros sobre capital próprio					
Resultado do exercício					
Ajustes de avaliação patrimonial				0,00	
Constituição/Reversão de reservas			0,00		0,00
Outros					
Dividendos a distribuir (R\$... por ação)					
Saldos finais	104.504.031,81	0,00	0,00	0,00	0,00





ESTADO DE SANTA CATARINA
PREFEITURA MUNICIPAL DE NAVEGANTES
CNPJ: 83.102.855/0001-50
SECRETARIA DE FINANÇAS



NOTAS EXPLICATIVAS

Balanco Consolidado

Movimentação das contas de Bens Móveis no exercício de 2016

Saldo do Balanço Patrimonial do Exercício de 2015	R\$	20.628.144,58
(+) <u>Incorporações:</u>		
(+) Liquidações/2016 (elemento "52") – Consolidado	R\$	981.415,45
(+) Liquidações de Empenhos Anteriores - Consolidado	R\$	239.470,00
(+) Liquidações de Empenhos (elemento "92.52")	R\$	19.335,00
	R\$	1.240.220,45
(-) <u>Desincorporações:</u>		
(-) Cancelamento de empenho anterior (6529/14)	R\$	(14.880,00)
(-) Cancelamento de empenho anterior (6794/14)	R\$	(0,01)
	R\$	(14.880,01)
Saldo do Balanço Patrimonial do Exercício de 2016	R\$	21.853.485,02

Navegantes-SC. Fevereiro de 2017.

Joel Vieira
Contador CRC/SC – 15.192-0





ESTADO DE SANTA CATARINA
PREFEITURA MUNICIPAL DE NAVEGANTES
CNPJ: 83.102.855/0001-50
SECRETARIA DE FINANÇAS



NOTAS EXPLICATIVAS
Unidade: Prefeitura Municipal

Movimentação da Dívida Ativa no exercício de 2016.

Saldo do Balanço Patrimonial do Exercício de 2015	R\$	20.585.156,33
<u>(+) Inscrição de Dívida Ativa do Exercício de 2016</u>		
Dívida Ativa 2015 – Imposto Predial e Territorial Urbano (IPTU)	R\$	8.718.929,16
	R\$	8.718.929,16
(-) Baixas de Dívida Ativa no Exercício	R\$	(2.482.842,02)
	R\$	(2.482.842,02)
(=) Saldo do Exercício de 2016	R\$	26.821.243,47

Navegantes-SC. Fevereiro de 2017.

Joel Vieira
Contador CRC/SC – 15.192-O





ESTADO DE SANTA CATARINA
PREFEITURA MUNICIPAL DE NAVEGANTES
CNPJ: 83.102.855/0001-50
SECRETARIA DE FINANÇAS

NOTAS EXPLICATIVAS
Unidade: Prefeitura Municipal

Movimentação da Dívida Fundada Interna no exercício de 2016.

Saldo do Balanço Patrimonial do Exercício de 2015	R\$	22.267.603,89
<u>(+) Incorporações de Dívidas (Contas de Longo Prazo)</u>		
Contrato nº 0400.742-37/14 – Caixa Econômica Federal S/A.	R\$	1.460.280,88
Contrato nº 0400.738-78/14 – Caixa Econômica Federal S/A.	R\$	1.441.238,78
Contrato nº 112/01300/01-5 – Caixa Econômica Federal S/A.	R\$	453.241,32
Inss Processo nº 600.525.627	R\$	1.082.272,42
Contrato nº 2015014201 – Badesc – Agência de Fomento	R\$	8.348.835,28
	R\$	12.785.868,68
<u>(-) Amortizações de Dívidas (Contas de Curto Prazo)</u>		
Contrato nº 600.525.627 – Instituto Nacional do Seguro Social	R\$	(953.973,09)
Contrato nº 22.945FINAME/PRO – BRDE- Banco Regional Des.	R\$	(63.278,54)
Contrato nº 20110057101 – Badesc. Agência de Fomento	R\$	(733.389,35)
Contrato nº 0349437-48/2011 – Caixa Econômica Federal S/A.	R\$	(287.407,10)
Contrato nº 0349433-01/2011 – Caixa Econômica Federal S/A.	R\$	(155.292,47)
Contrato nº 20110057102 – Badesc Agência de Fomento	R\$	(225.416,27)
Contrato nº 112/01300/01-5 – Caixa Econômica Federal S/A.	R\$	(768.922,51)
Contrato nº 0400.742-37/14 – Caixa Econômica Federal S/A.	R\$	(311.473,93)
Contrato nº 0400.738-78/14 – Caixa Econômica Federal S/A.	R\$	(447.583,66)
Contrato nº 2015014201 – Badesc – Agência de Fomento S/A.	R\$	(278.688,43)
	R\$	(4.225.425,35)
(=) Saldo Atual	R\$	30.828.047,22

Navegantes-SC. Fevereiro de 2017.

Joel Vieira
Contador CRC/SC – 15.192-O





ESTADO DE SANTA CATARINA
PREFEITURA MUNICIPAL DE NAVEGANTES
CNPJ: 83.102.855/0001-50
SECRETARIA DE FINANÇAS





ESTADO DE SANTA CATARINA
PREFEITURA MUNICIPAL DE NAVEGANTES
CNPJ: 83.102.855/0001-50
SECRETARIA DE FINANÇAS

NOTAS EXPLICATIVAS
Consolidado

Movimentação do "PL" no exercício de 2016

(=) Saldo do Balanço Patrimonial do Exercício de 2015	R\$ 151.972.131,11
Patrimônio/Capital (*)	R\$ 104.504.031,81
(+) Resultados de Exercícios Anteriores	R\$ 15.285.058,91
(+) Resultado do Exercício de 2015	R\$ 32.183.040,39

(=) Saldo do Balanço Patrimonial do Exercício de 2016	R\$ 171.438.016,65
(+) Resultados de Exercícios Anteriores	R\$ 151.972.131,11
(+) Resultado do Exercício de 2016	R\$ 19.465.885,54

Resultados do Exercício de 2016:

Prefeitura Municipal de Navegantes	R\$ 19.377.798,21
Fundação Municipal de Esportes	R\$ 15.816,87
Fundação Municipal de Cultura	R\$ (118.765,91)
Fundação Municipal do Meio Ambiente	R\$ (122.765,19)
Fundação Municipal de Vigilância	R\$ 1.815,61
Fundo Municipal de Assistência Social	R\$ 37.663,30
Fundo Municipal da Criança e do Adolescente	R\$ 344,50
Fundação Hospitalar Municipal	R\$ 26.141,06
Fundo Municipal de Reequipamento do Corpo de Bombeiros	R\$ 87.352,84
Fundo Municipal de Saúde	R\$ 1.400.782,82
Instituto de Previdência	R\$ (1.206.279,79)
Câmara de Vereadores	R\$ (34.018,78)

Resultado Consolidado **R\$ 19.465.885,54**

Navegantes-SC. Fevereiro de 2017.

Joel Vieira
Contador CRC/SC – 15.192-0



ESTADO DE SANTA CATARINA
PREFEITURA MUNICIPAL DE NAVEGANTES
CNPJ: 83.102.855/0001-50
SECRETARIA DE FINANÇAS



NOTAS EXPLICATIVAS

Balço Patrimonial – Anexo 14 - Consolidado

Demais créditos e valores a curto prazo

Unidade: Prefeitura Municipal

Conta: 1.1.3.4.1.04.00.00.00.000000

CRÉDITOS A RECEBER DECORRENTES DE PAGAMENTOS SEM RESPALDO ORÇAMENTÁRIO

Saldo de lançamentos efetuados no exercício de 2015 e lançamentos efetuados no exercício de 2016, provenientes de processo administrativos abertos.

Saldo em 31/12/2016	R\$	1.659.883,33
---------------------	-----	--------------

Segue em anexo, razão analítico da conta acima mencionada.

Navegantes-SC. Fevereiro de 2017.

Joel Vieira
Contador CRC/SC – 15.192-0




ESTADO DE SANTA CATARINA
PREFEITURA MUNICIPAL DE NAVEGANTES

Betha Sistemas

Exercício de 2016

Página 1



Razão Analítico para Conciliação Bancária - Período de 01/01/2016 até 31/12/2016

Data	Empenho Histórico	Contrapartida	Valor
Conta: 158910 - CRÉDITOS A RECEBER DECORRENTES DE PAGAMENTOS SEM RESPALDO ORÇAM			Conta banco:
31/12/15	SALDO ANTERIOR		987.051,00 +
08/01/16	Lançamento contábil 123 ref REFERENTE PARCELA INICIAL DO CONTRATO Nº 251/2015, FIRMADO ENTRE ESTE MUNICÍPIO E EMPRESA MUSIC TIME COMERCIAL LTDA., TENDO COMO OBJETO A REALIZAÇÃO DE SHOW NACIONAL COM O CANTOR "GABRIEL WALIN", A RE.		10.000,00 -
27/04/16	Lançamento contábil 467 ref REFERENTE REGISTRO CONTÁBIL (PROCESSO ADMINISTRATIVO Nº 085/2015) DO PAGAMENTO EFETUADO A "SSAT SINALIZAÇÃO E ADESIVOS - EIRELI", PROVENIENTE DO SALDO DA 3ª MEDIÇÃO DA EXECUÇÃO DE SERVIÇOS DE IMPLANT.		64.371,59 +
16/09/16	Lançamento contábil 1079 ref REFERENTE REGISTRO CONTÁBIL (PROCESSO ADMINISTRATIVO Nº 082/2015) DO PAGAMENTO EFETUADO A "BALTT EMPREITEIRA TRANSPORTES E TERRAPLANAGEM LTDA.", PROVENIENTE DA 2ª MEDIÇÃO DAS OBRAS DE CONTROLE DE INU.		447.460,74 +
27/09/16	Lançamento contábil 1102 ref REFERENTE REGULARIZAÇÃO DA PARCELA INICIAL DO CONTRATO Nº 226/2015, FIRMADO ENTRE ESTE MUNICÍPIO E CANÁ PROMOÇÕES E COMÉRCIO LTDA., TENDO COMO OBJETO A REALIZAÇÃO DE SHOW NACIONAL COM O CANTOR "PE. AN.		5.000,00 -
21/11/16	Lançamento contábil 1289 ref REFERENTE REGISTRO CONTÁBIL (PROCESSO ADMINISTRATIVO Nº 106/2016) DO PAGAMENTO EFETUADO A EMPRESA "INTERATIVA - INTEGRADORA DE SOLUÇÕES LTDA..", PROVENIENTE DE SUPORTE TÉCNICO, MANUTENÇÃO E OUTROS SER.		176.000,00 +
31/12/16	Lançamento contábil 1695 ref REFERENTE REGISTRO CONTÁBIL (PROCESSO ADMINISTRATIVO Nº 082/2015) DO PAGAMENTO EFETUADO A "BALTT EMPREITEIRA TRANSPORTES E TERRAPLANAGEM LTDA.", PROVENIENTE DA 2ª MEDIÇÃO DAS OBRAS DE CONTROLE DE INU.		447.460,74 -
31/12/16	Lançamento contábil 1698 ref REFERENTE REGISTRO CONTÁBIL (PROCESSO ADMINISTRATIVO Nº 082/2015) DO PAGAMENTO EFETUADO A "BALTT EMPREITEIRA TRANSPORTES E TERRAPLANAGEM LTDA.", PROVENIENTE DA 2ª MEDIÇÃO DAS OBRAS DE CONTROLE DE INU.		44.682,01 +
31/12/16	Lançamento contábil 1696 ref REFERENTE REGISTRO CONTÁBIL (PROCESSO ADMINISTRATIVO Nº 082/2015) DO PAGAMENTO EFETUADO A "BALTT EMPREITEIRA TRANSPORTES E TERRAPLANAGEM LTDA.", PROVENIENTE DA 2ª MEDIÇÃO DAS OBRAS DE CONTROLE DE INU.		402.778,73 +
			Total de Débitos: 1.135.293,07
			Total de Créditos: 462.460,74
			Saldo Atual: 1.659.883,33

NAVEGANTES, 02/03/2017

ROBERTO CARLOS DE SOUZA
Prefeito Municipal

MARCIO CAPELLA
Secretário de Finanças

JOEL VIEIRA
Contador - CRC/SC - 15.192-0





ESTADO DE SANTA CATARINA
PREFEITURA MUNICIPAL DE NAVEGANTES
CNPJ: 83.102.855/0001-50
SECRETARIA DE FINANÇAS

NOTAS EXPLICATIVAS

Balço Patrimonial – Anexo 14 - Consolidado

Demonstrativo do Superávit/Déficit Financeiro por Fonte de Recursos

Unidade: Prefeitura Municipal

Fonte de Recursos – 32 – Transferências de Convênios Educação

Déficit – (679.529,81)

▪ Proveniente de termos de compromisso firmados com o FNDE – Fundo Nacional de Desenvolvimento da Educação, a serem repassados ao município, para realização de obras em escolas da rede municipal de ensino, conforme abaixo:

E – 534 – Implantest Construtora Ltda. – ME
Termo de Compromisso - PAR Nº 32619/2014

Saldo do Empenho em 31/12/2016	R\$	733.350,36
Saldo bancário em 31/12/2016 (BB-PAR 32619 – 26.110-6)	R\$	209.730,31

E – 2926/2927 – Construtora Renascence Ltda. – EPP
Termo de Compromisso - PAR Nº 7558/2013.

Saldo dos Empenhos em 31/12/2016	R\$	504.941,19
Saldo bancário em 31/12/2016 (BB-PAR 7558 – 24.395-7)	R\$	203.703,63

Obs: Segue em anexo, relação dos empenhos acima mencionados.

Fonte de Recursos – 34 – Transferências de Convênios União/ Outros...

Déficit – (166.965,93)

▪ Proveniente de convênios firmados com a União, através da Caixa Econômica Federal S/A., para realização de obras de infra estrutura no município, conforme abaixo:

E – 535 – CR Artefatos de Cimento Ltda.
Termo de Compromisso - Nº 0084/2013

Saldo do Empenho em 31/12/2016	R\$	211.261,78
Saldo bancário em 31/12/2016 (CEF TC 84/2013 –390-7)	R\$	792,10

E – 5136 – Artefatos de Cimento Santa Terezinha Ltda.
Contrato de Repasse Nº 819390/2015.

Saldo do Empenho em 31/12/2016	R\$	246.550,72
Saldo bancário em 31/12/2016 (CEF 819390 – 647036-1)	R\$	157.059,31

Obs: Segue em anexo, relação dos empenhos acima mencionados.



ESTADO DE SANTA CATARINA
PREFEITURA MUNICIPAL DE NAVEGANTES
CNPJ: 83.102.855/0001-50
SECRETARIA DE FINANÇAS

Fonte de Recursos – 64 – Transferências de Convênios Estado/Outros...

Déficit – (228.790,01)

▪ Proveniente de convênios firmados com o Governo do Estado de Santa Catarina, para realização de obras de infra estrutura no município, conforme abaixo:

E –3102 – Fórmula Topografia Ltda.

TR - Nº 1288

Saldo do Empenho em 31/12/2016	R\$	60.000,00
Saldo bancário em 31/12/2016 (TR 1288 – 30.112-4)	R\$	367,45

E – 3320 – Cesar Augusto Gonçalves - ME

TR Nº 1287

Saldo do Empenho em 31/12/2016	R\$	120.973,52
Saldo bancário em 31/12/2016 (TR 1287 – 30.111-6)	R\$	1.080,66

E – 3882 – Artefatos de Cimento Santa Terezinha Ltda.

TR Nº 1515

Saldo do Empenho em 31/12/2016	R\$	321.890,03
Saldo bancário em 31/12/2016 (2016TR1515 – 30.122-1)	R\$	116.256,27

Obs: Segue em anexo, relação dos empenhos acima mencionados.

Fonte de Recursos – 83 – Operações de Crédito Internas – Outros Programas

Déficit – (3.580.905,50)

▪ Proveniente de saldos operações de crédito contratadas pelo município, para realização de obras de infra estrutura, modernização administrativa e tributária, que ainda não ingressaram nos cofres municipais, porém com despesas já devidamente autorizadas, conforme abaixo:

E –1094 – C R Artefatos de Cimento Ltda.

Contrato nº 2015014201 – Badesc – Agência de Fomento - R\$ 10.000.000,00

Saldo do Empenho em 31/12/2016	R\$	735.192,34
--------------------------------	-----	------------

E – 1466/RP – 5436/14 – Geomais Tecnologia Ltda. (PMAT)

Contrato nº 112/01300/01-5 – Caixa Econômica Federal S/A. - R\$ 5.929.053,50

Saldo do Empenho em 31/12/2016	R\$	1.732.501,50
Saldo do RP 5436/14	R\$	25.704,00

E – 4467– Artefatos de Cimento Santa Terezinha Ltda.

Contrato nº 0400.738-78/14 – Caixa Econômica Federal S/A. – R\$ 9.250.000,00

Saldo do Empenho em 31/12/2016	R\$	1.246.750,15
--------------------------------	-----	--------------

Obs: Segue em anexo, relação dos empenhos acima mencionados.



ESTADO DE SANTA CATARINA
PREFEITURA MUNICIPAL DE NAVEGANTES
CNPJ: 83.102.855/0001-50
SECRETARIA DE FINANÇAS



Navegantes-SC. Fevereiro de 2017.

Joel Vieira
Contador CRC/SC – 15.192-O



ESTADO DE SANTA CATARINA
PREFEITURA MUNICIPAL DE NAVEGANTES

Relação de Empenhos a Pagar

Empenho	Tipo	Processo	Nº da AF/Ano	Data	Vlr. Empenho	Anulado	Liquidado	Pago	A pagar	Conta	Funcional	Recurso	Pro/At	Dot.	
Entidade: 1 - PREFEITURA MUNICIPAL DE NAVEGANTES															
534	G		329/2016	13/01	1.794.744,48	60.000,00	1.001.394,12	1.001.394,12	733.350,36	66265	12.361.000	00.01.3200.000000	1.019	81	4.4.90
<p>DESPESA EMPENHADA REFERENTE CONTRATAÇÃO DE EMPRESA ESPECIALIZADA EM PRESTAÇÃO DE SERVIÇOS COM FORNECIMENTO DE MATERIAIS DE UNIDADE ESCOLAR PADRÃO FNDE EM ALVENARIA COM PAVIMENTOS E ÁREA TOTAL DE 3.328,08 M², ATRAVÉS DA SECRETARIA MUNICIPAL DE EDUCAÇÃO, CONFORME TERMO DE COMPROMISSO PAR Nº 32619/2014, CONFORME CONCORRÊNCIA Nº 123/2015. (Licitação Nº : 123/2015-CC)</p>															
2926	O		1384/2016	02/06	609.957,43	0,00	363.384,99	363.384,99	246.572,44	66249	12.361.000	00.01.3200.000000	1.019	81	4.4.90
<p>DESPESA EMPENHADA REFERENTE CONTRATAÇÃO DE EMPRESA ESPECIALIZADA EM SERVIÇOS DE ENGENHARIA (COM FORNECIMENTO DE MATERIAL E MÃO DE OBRA) PARA EXECUÇÃO DA OBRA DE CONSTRUÇÃO E AMPLIAÇÃO DO MURO DA ESCOLA MUNICIPAL LOCALIZADA NA RUA HENRIQUE JULIÃO, LOTEAMENTO JARDIM DAS ORQUÍDEAS, BAIRRO GRAVATÁ, NO MUNICÍPIO DE NAVEGANTES/SC. SALDO REMANESCENTE DA CONCORRENCIA 124/2013, COM RECURSOS ORIUNDOS DO FNDE - FUNDO NACIONAL DE DESENVOLVIMENTO DA EDUCAÇÃO, TERMO DE COMPROMISSO Nº 7558, CONFORME CONCORRÊNCIA Nº 39/2016. (Licitação Nº : 39/2016-CC)</p>															
4794	O		2053/2016	20/10	13.756,80	0,00	12.656,26	12.656,26	1.100,54	66269	12.365.000	00.01.3200.000000	2.056	132	3.3.90
<p>DESPESA EMPENHADA REFERENTE AQUISIÇÃO DE GÊNEROS ALIMENTÍCIOS PERECÍVEIS (HORTIFRUTIGRANJEIROS) PARA COMPOR A MERENDA ESCOLAR DOS ALUNOS DA EDUCAÇÃO INFANTIL - CRECHES - DURANTE O 4º BIMESTRE DO ANO LETIVO DE 2016. (Licitação Nº : 17/2016-PR)</p>															



ESTADO DE SANTA CATARINA
PREFEITURA MUNICIPAL DE NAVEGANTES

Relação de Empenhos a Pagar

Empenho	Tipo	Processo	Nº da AF/Ano	Data	Vlr. Empenho	Anulado	Liquidado	Pago	A pagar	Conta	Funcional	Recurso	Pro/At	Dot.	
Entidade: 1 - PREFEITURA MUNICIPAL DE NAVEGANTES															
4963	O		1520/2016	27/10	45.828,54	5.097,37	39.004,76	39.004,76	1.726,41	66269	12.365.0007	00.01.3200.000000	2.056	132	3.3.90
DESPESA EMPENHADA REFERENTE AQUISIÇÃO DE HORTIFRUTIGRANJEIROS PARA COMPOSIÇÃO DA MERENDA ESCOLAR DOS ALUNOS DA REDE MUNICIPAL DE ENSINO INFANTIL - CRECHES. (Licitação Nº : 17/2016-PR)															
OBS: VALOR ANULADO DA NE: 3740/2016 - AF-1520.															

Total da Entidade:	2.464.287,25	65.097,37	1.416.440,13	1.416.440,13	982.749,75
Total do Período:	2.464.287,25	65.097,37	1.416.440,13	1.416.440,13	982.749,75

NAVEGANTES, 02/03/2017

ROBERTO CARLOS DE SOUZA
 Prefeito Municipal

MARCIO CAPELLA
 Secretário de Finanças



ESTADO DE SANTA CATARINA
PREFEITURA MUNICIPAL DE NAVEGANTES

Relação de Empenhos a Pagar

Empenho	Tipo	Processo	Nº da AF/Ano	Data	Vlr. Empenho	Anulado	Liquidado	Pago	A pagar	Conta	Funcional	Recurso	Pro/At	Dot.	
Entidade: 1 - PREFEITURA MUNICIPAL DE NAVEGANTES															
2927	O		1385/2016	02/06	258.368,75	0,00	0,00	0,00	258.368,75	12.361.0008	00.03.0205.000000	00.03.0205.000000	1.019	249	4.4.90
DESPESA EMPENHADA REFERENTE CONTRATAÇÃO DE EMPRESA ESPECIALIZADA EM SERVIÇOS DE ENGENHARIA (COM FORNECIMENTO DE MATERIAL E MÃO DE OBRA) PARA EXECUÇÃO DA OBRA DE CONSTRUÇÃO E AMPLIAÇÃO DO MURO DA ESCOLA MUNICIPAL LOCALIZADA NA RUA HENRIQUE JULIÃO, LOTEAMENTO JARDIM DAS ORQUÍDEAS, BAIRRO GRAVATÁ, NO MUNICÍPIO DE NAVEGANTES/SC. SALDO REMANESCENTE DA CONCORRENCIA 124/2013, COM RECURSOS ORIUNDOS DO FNDE - FUNDO NACIONAL DE DESENVOLVIMENTO DA EDUCAÇÃO, TERMO DE COMPROMISSO Nº 7558, CONFORME CONCORRÊNCIA Nº 39/2016. (Licitação nº : 39/2016-CC)															
Total da Entidade:					258.368,75	0,00	0,00	0,00	258.368,75						
Total do Período:					258.368,75	0,00	0,00	0,00	258.368,75						

NAVEGANTES, 02/03/2017

ROBERTO CARLOS DE SOUZA
Prefeito Municipal

MARCIO CAPELLA
Secretário de Finanças



ESTADO DE SANTA CATARINA
PREFEITURA MUNICIPAL DE NAVEGANTES

Relação de Empenhos a Pagar

Empenho	Tipo	Processo	Nº da AF/Ano	Data	Vlr. Empenho	Anulado	Liquidado	Pago	A pagar	Conta	Funcional	Recurso	Pro/At	Dot.	
Entidade: 1 - PREFEITURA MUNICIPAL DE NAVEGANTES															
535	G		327/2016	13/01	343.008,01	0,00	343.008,01	131.746,13	211.261,88	72060	26.782.001	00.01.3400.000000	1.039	182	4.4.90
DESPESA EMPENHADA REFERENTE À CONTRATAÇÃO DE EMPRESA ESPECIALIZADA EM PRESTAÇÃO DE SERVIÇOS DE MACRO DRENAGEM, PAVIMENTAÇÃO ASFALTICA E CONSTRUÇÃO DE PASSEIOS DA RUA VEREADOR JOSE FREDERICO DE SOUZA NO BAIRRO SÃO DOMINGOS MUNICIPIO DE NAVEGANTES/SC. COM RECURSOS ORIUNDOS DO MINISTERIO DA INTEGRAÇÃO NACIONAL ATRAVÉS DO TERMO DE COMPROMISSO Nº 0084/2013 E PROCESSO Nº 59100.000397/2013-87, CONFORME CONCORRÊNCIA Nº 160/2015. (RECURSOS UNIÃO). (Licitação Nº : 160/2015-CC)															
1964	G		1153/2016	30/03	269.705,61	0,00	172.205,62	172.205,62	97.499,99	68302	26.782.001	00.01.3400.000000	1.039	182	4.4.90
DESPESA EMPENHADA REFERENTE EXECUÇÃO DA OBRA DE DRENAGEM PLUVIAL, PAVIMENTAÇÃO ASFÁLTICA, MEIOS-FIOS COM GUIAS E SINALIZAÇÃO VIÁRIA, COM FORNECIMENTO DE MATERIAL REFERENTE A 4ª ETAPA DA RUA FRANCISCO SCHMIDT, LOCALIZADA NO BAIRRO GRAVATÁ, ATRAVÉS DO CONTRATO Nº 800193/2013 FIRMADO COM A CAIXA ECONOMICA FEDERAL ORIUNDOS DO PROGRAMA CIDADES/MOBILIDADE URBANA E TRÂNSITO FIRMADO COM O MUNICÍPIO DE NAVEGANTES/SC, CONFORME CONCORRÊNCIA Nº 216/2014. (RECURSOS UNIÃO). (Licitação Nº : 216/2014-CC)															
5136	O		2120/2016	11/11	493.118,42	17,70	246.550,00	246.550,00	246.550,72	71914	26.782.001	00.01.3400.000000	1.039	182	4.4.90
DESPESA EMPENHADA REFERENTE CONTRATAÇÃO DE EMPRESA ESPECIALIZADA EM PRESTAÇÃO DE SERVIÇOS PARA EXECUÇÃO DE DRENAGEM PLUVIAL, PAVIMENTAÇÃO, SINALIZAÇÃO VIÁRIA E CONSTRUÇÃO DE PASSEIOS DA RUA GERVASIO DE SOUZA, LOCALIZADA NO BAIRRO MEIA PRAIA E DA RUA MANOEL NÁZARIO ALVES, LOCALIZADA NO BAIRRO CENTRO, NO MUNICÍPIO DE NAVEGANTES/SC, COM RECURSOS ORIUNDOS DO MINISTÉRIO DAS CIDADES, ATRAVÉS DO CONTRATO DE REPASSE Nº 819390/2015, COM PARTICIPAÇÃO DE CONTRAPARTIDA DESTA MUNICIPALIDADE, CONFORME TOMADA DE PREÇO Nº 77/2016. (Licitação Nº : 77/2016-TP)															
Total da Entidade:					1.105.832,04	17,70	761.763,63	550.501,75	555.312,59						
Total do Período:					1.105.832,04	17,70	761.763,63	550.501,75	555.312,59						

NAVEGANTES, 02/03/2017

ROBERTO CARLOS DE SOUZA
 Prefeito Municipal

MARCIO CAPELLA
 Secretário de Finanças



ESTADO DE SANTA CATARINA
PREFEITURA MUNICIPAL DE NAVEGANTES

Relação de Empenhos a Pagar

Empenho	Tipo	Processo	Nº da AF/Ano	Data	Vlr. Empenho	Anulado	Liquidado	Pago	A pagar	Conta	Funcional	Recurso	Pro/At	Dot.	
Entidade: 1 - PREFEITURA MUNICIPAL DE NAVEGANTES															
3102	O		1457/2016	29/06	100.000,00	0,00	40.000,00	40.000,00	60.000,00	71912	26.782.001	00.01.6400.000000	1.039	183	4.4.90
DESPESA EMPENHADA REFERENTE CONTRATAÇÃO DE EMPRESA ESPECIALIZADA EM PRESTAÇÃO DE SERVIÇOS PARA EXECUÇÃO DE DRENAGEM PLUVIAL, PAVIMENTAÇÃO, SINALIZAÇÃO VIARIA E CONSTRUÇÃO DE PASSEIOS DAS RUAS FELIX VIEIRA E SIDNEI GAYA, LOCALIZADAS NO BAIRRO SÃO PAULO, MUNICÍPIO DE NAVEGANTES/SC, CONFORME TOMADA DE PREÇO Nº36/2016. (RECURSOS ESTADO). (Licitação Nº : 36/2016-TP)															
3320	O		1506/2016	29/06	150.973,52	0,00	140.000,00	30.000,00	120.973,52	71911	26.782.001	00.01.6400.000000	1.039	183	4.4.90
DESPESA EMPENHADA REFERENTE EXECUÇÃO DRENAGEM PLUVIAL, PAVIMENTAÇÃO, SINALIZAÇÃO VIARIA E CONSTRUÇÃO DE PASSEIOS DAS RUAS BELMIRO MANOEL PIERRE, COSTA PANORAMICA, JOSÉ H.C.PEREIRA E PAVIMENTAÇÃO COM LAJOTAS SEXTAVADAS, SINALIZAÇÃO VIARIA E CONSTRUÇÃO DE PASSEIOS DO TRECHO DA AVENIDA PREFEITO JOSÉ JUVENAL MAFRA, LOCALIZADAS NO BAIRRO GRAVATA, MUNICÍPIO DE NAVEGANTES/SC, CONFORME TOMADA DE PREÇO Nº 46/2016.(RECURSO ESTADO). (Licitação Nº : 46/2016-TP)															
3882	G		1693/2016	16/08	476.890,03	0,00	270.000,00	155.000,00	321.890,03	71915	26.782.001	00.01.6400.000000	1.039	183	4.4.90
DESPESA EMPENHADA REFERENTE CONTRATAÇÃO DE EMPRESA ESPECIALIZADA EM PRESTAÇÃO DE SERVIÇOS PARA EXECUÇÃO DE DRENAGEM PLUVIAL, PAVIMENTAÇÃO COM LAJOTAS SEXTAVADAS, SINALIZAÇÃO E CONSTRUÇÃO DE PASSEIOS DAS RUAS MIGUEL NARCISO, SALVIO NARCISO E FRANCISCO VOLINGER, LOCALIZADAS NO BAIRRO GRAVATA, NO MUNICÍPIO DE NAVEGANTES/SC, COM RECURSOS ORIUNDOS DO FUNDOSOCIAL TRAVÉS DO PROGRAMA DE TRANSFERENCIA Nº 2016006150 E PROPOSTA Nº 18046, COM PARTICIPAÇÃO DE CONTRAPARTIDA DESTA MUNICIPALIDADE, CONFORME TOMADA DE PREÇO Nº83/2016. (Licitação Nº : 83/2016-TP)															
5794	O		2205/2016	20/12	42.000,00	0,00	0,00	0,00	42.000,00	15.452.001	00.01.6400.000000	2.062	263	3.3.90	
DESPESA EMPENHADA REFERENTE À DE LOCAÇÃO DE HORAS MAQUINAS (TRATOR TRAÇADO 4X4) COM OPERADORES E MOTORISTAS PARA AUXILIAR NA REPARAÇÃO DE DESASTRE E TEMPESTADE (RESSACAS) LIMPEZA, GALÉRIAS E BOCAS DE LOBO, RECONSTRUÇÃO DE RAMPAS DE ACESSO À PRAIA E LIXEIRAS, ATRAVÉS DA SECRETARIA MUNICIPAL DE OBRAS DO MUNICÍPIO DE NAVEGANTES/SC, CONFORME PREGÃO PRESENCIAL Nº 65/2015. PRIMEIRO TERMO ADITIVO VISANDO A PRORROGAÇÃO/RENOVAÇÃO DO CONTRATO Nº109/2015. (Licitação Nº : 65/2015-P R)															



ESTADO DE SANTA CATARINA
PREFEITURA MUNICIPAL DE NAVEGANTES

Relação de Empenhos a Pagar

Empenho	Tipo	Processo	Nº da AF/Ano	Data	Vlr. Empenho	Anulado	Liquidado	Pago	A pagar	Conta	Funcional	Recurso	Pro/At	Dot.	
Entidade: 1 - PREFEITURA MUNICIPAL DE NAVEGANTES															
5801	O		2207/2016	20/12	9.900,00	0,00	0,00	0,00	9.900,00	15.452.0015	00.01.6400.000000	00.01.6400.000000	2.062	263	3.3.90
DESPESA EMPENHADA REFERENTE À DE LOCAÇÃO DE HORAS MAQUINAS (CAMINHÃO TANQUE DE HIDROJATEAMENTO) COM OPERADORES PARA AUXILIAR NA REPARAÇÃO DE DESASTRE E TEMPESTADE (RESSACAS) LIMPEZA, GALÉRIAS E BOCAS DE LOBO, RECONSTRUÇÃO DE RAMPAS DE ACESSO À PRAIA E LIXEIRAS, ATRAVÉS DA SECRETARIA MUNICIPAL DE OBRAS DO MUNICÍPIO DE NAVEGANTES/SC, CONFORME PREGÃO PRESENCIAL Nº 159/2015. (Licitação Nº : 159/2015-PR)															
6123	O		2225/2016	29/12	29.500,00	0,00	15.000,00	0,00	29.500,00	15.452.0015	00.01.6400.000000	00.01.6400.000000	2.062	263	3.3.90
DESPESA EMPENHADA REFERENTE AQUISIÇÃO DE MADEIRAS PARA RECUPERAÇÃO DOS DECKS DE 10 RAMPAS E LIXEIRAS, DESTINADOS A RECONSTRUÇÃO DO ACESSO DA ORLA, ATINGIDA PELO DESASTRE DE RESSACA NA PRAIA DE GRAVATÁ, NESTE MUNICÍPIO, ATRAVÉS DA SECRETARIA DE OBRAS, COM RECURSOS ORIUNDOS DA SECRETARIA DE ESTADO DO DESENVOLVIMENTO REGIONAL - ITAJAI, ATRAVÉS DA TRANSFERÊNCIA Nº 2016TR002562. (Licitação Nº : 144/2016-DL)															
Total da Entidade:					809.263,55	0,00	465.000,00	225.000,00	584.263,55						
Total do Período:					809.263,55	0,00	465.000,00	225.000,00	584.263,55						

NAVEGANTES, 02/03/2017

ROBERTO CARLOS DE SOUZA
 Prefeito Municipal

MARCIO CAPELLA
 Secretário de Finanças



ESTADO DE SANTA CATARINA
PREFEITURA MUNICIPAL DE NAVEGANTES

Relação de Empenhos a Pagar

Empenho	Tipo	Processo	Nº da AF/Ano	Data	Vlr. Empenho	Anulado	Liquidado	Pago	A pagar	Conta	Funcional	Recurso	Pro/At	Dot.	
Entidade: 1 - PREFEITURA MUNICIPAL DE NAVEGANTES															
1094	G		546/2016	17/02	6.445.042,84	0,00	5.709.850,50	5.709.850,50	735.192,34	66322	26.782.0015	00.01.8300.000000	1.039	184	4.4.90
<p>DESPESA EMPENHADA REFERENTE CONTRATAÇÃO DE EMPRESA ESPECIALIZADA EM EXECUÇÃO DE SERVIÇOS DE MACRO DRENAGEM E PAVIMENTAÇÃO DA AVENIDA PREFEITO JOSÉ JUVENAL MAFRA, AVENIDA CONSELHEIRO JOÃO GAYA, RUA MANOEL MOREIRA MAIA E TRECHO DA AVENIDA JOÃO SACAVEM, COM RECURSOS ORIUNDOS DO GOVERNO ESTADUAL ATRAVÉS DO BADESC CIDADES, CONTRATO Nº 2015014201, CONFORME CONCORRÊNCIA Nº 167/2015. (Licitação Nº : 167/2015-CC)</p>															
1466	G		832/2016	04/03	1.948.729,50	0,00	216.228,00	216.228,00	1.732.501,50	66276	04.123.0065	00.01.8300.000000	1.091	214	4.4.90
<p>CONTRATAÇÃO DE EMPRESA ESPECIALIZADA EM PRESTAÇÃO DE SERVIÇOS PARA LEVANTAMENTO CADASTRAL, FORNECIMENTO, IMPLANTAÇÃO, MANUTENÇÃO E TREINAMENTO DE SISTEMAS, PARA MODELAGEM DE DADOS MUNICIPAIS POR MEIO DO PMAT - PROGRAMA DE MODERNIZAÇÃO DA ADMINISTRAÇÃO TRIBUTÁRIA, CONFORME PREGÃO PRESENCIAL Nº 067/2015. (Licitação Nº : 67/2015-PR)</p>															
4467	O		1970/2016	26/09	2.125.088,77	0,00	1.036.624,27	878.338,62	1.246.750,15	68323	26.782.0015	00.01.8300.000000	1.039	184	4.4.90
<p>DESPESA EMPENHADA REFERENTE CONTRATAÇÃO DE EMPRESA ESPECIALIZADA EM PRESTAÇÃO DE SERVIÇOS (COM FORNECIMENTO DE MATERIAIS) DE DRENAGEM PLUVIAL, PAVIMENTAÇÃO, SINALIZAÇÃO VIÁRIA E CONSTRUÇÃO DE PASSEIOS DE DIVERSAS RUAS LOCALIZADAS NO BAIRRO NOSSA SENHORA DAS GRAÇAS, NO MUNICÍPIO DE NAVEGANTES/SC, COM RECURSOS ORIUNDOS DO CONVENIO COM O MINISTÉRIO DAS CIDADES Nº 0400738-78. SALDO REMANESCENTE DA CONCORRENCIA Nº 13/2015, CONFORME CONCORRÊNCIA Nº 95/2016. (Licitação Nº : 95/2016-C C)</p>															
Total da Entidade:					10.518.861,11	0,00	6.962.702,77	6.804.417,12	3.714.443,99						
Total do Período:					10.518.861,11	0,00	6.962.702,77	6.804.417,12	3.714.443,99						

NAVEGANTES, 02/03/2017

ROBERTO CARLOS DE SOUZA
 Prefeito Municipal

MARCIO CAPELLA
 Secretário de Finanças



ESTADO DE SANTA CATARINA
PREFEITURA MUNICIPAL DE NAVEGANTES

Relação de Restos a Pagar de 01/01/1900 a 31/12/2016 (Geral)

Administração Direta

Empenho	Data Emissão	Credor/Contrato de Dívida	Fonte de Rec.	Valor Devido	Valor Liquidado	Valor Pago	Saldo
Entidade: 1 - PREFEITURA MUNICIPAL DE NAVEGANTES							
0005436/14	31/12/2014	GEOMAI S GEOTECNOLOGIA LTDA.	00.01.8300	25.704,00	25.704,00	0,00	25.704,00
Total da Entidade:				25.704,00	25.704,00	0,00	25.704,00
Total Geral:				25.704,00	25.704,00	0,00	25.704,00

NAVEGANTES, 02/03/2017

ROBERTO CARLOS DE SOUZA
Prefeito Municipal

MARCIO CAPELLA
Secretário de Finanças

PREFEITURA MUNICIPAL DE NAVEGANTES



The coat of arms of Navegantes features a crown at the top. The shield is divided into four quadrants: top-left (white with a yellow star), top-right (blue with a white anchor), bottom-left (light blue with a white lighthouse), and bottom-right (light blue with a white ship). A banner at the bottom contains the text '112 NAVEGANTES 20.08 1962'.

RELATÓRIO ANUAL DE CONTROLE INTERNO 2016

Anexo II – Instrução Normativa IN TC 20/2015

SECRETARIA MUNICIPAL DE GESTÃO E CONTROLE

SUMÁRIO

	INTRODUÇÃO	04
I	Informações e análise sobre matéria econômica, financeira, administrativa e social	05
II	Descrição analítica dos programas do orçamento fiscal, da seguridade social e de investimentos, com indicação das metas físicas e financeiras previstas e executadas de acordo com o estabelecido na LOA	06
III	Informações e análise sobre a execução do plano plurianual e prioridades escolhidas pelo Município na LDO, bem como a execução das metas escolhidas pela população em audiência pública	06
IV	Análise da execução dos orçamentos fiscal, da seguridade social e de investimento das empresas em que o Município, direta ou indiretamente, detenha a maioria do capital social com direito a voto	06
V	Análise comparativa entre a programação e a execução financeira de desembolso	06
VI	Demonstrativo dos restos a pagar, liquidados e não liquidados, existentes ao final do exercício, bem como sobre as despesas de exercícios anteriores registradas no Balanço Geral	08
VII	Demonstrativo dos valores mensais repassados no exercício ao Tribunal de Justiça para pagamento de precatórios	10
VIII	Em relação ao desempenho da arrecadação	11
IX	Demonstrativos dos indicadores fiscais da Lei Complementar nº 101/2000, relativos a despesas com pessoal, operações de crédito e endividamento e do cumprimento das metas fiscais, indicando as razões do não alcance das metas fiscais ou da extrapolação de limites, bem como indicação das medidas adotadas para melhoria da gestão e equilíbrio fiscal e para retorno aos limites . Avaliação do cumprimento dos limites constitucionais de aplicação em saúde, educação e FUNDEB, previstos nos arts. 198 e 212 da Constituição Federal e Art. ; do ADCT	11
X	Informação sobre os valores anuais das despesas realizadas referentes a aquisições e contratações de bens e serviços, por modalidade de licitação, bem como as decorrentes de dispensas e inexigibilidades de licitação	12
XI	Informação sobre o quantitativo de servidores efetivos na administração direta e indireta e em comissão não integrantes do quadro efetivo	13
XII	Informação sobre o quantitativo de contratações por tempo determinado para atender a necessidade temporária de excepcional interesse público (art. 37, IX, Constituição Federal), na administração direta e indireta, indicando as normas legais autorizativas, com indicação do valor anual	13
XIII	Informação sobre o quantitativo de contratos de estágio com indicação dos valores mensal e anual	13
XIV	Informações referentes aos contratos de terceirização de mão de obra na administração direta e indireta, com detalhamento dos postos de trabalho,	13

	respectivas funções e valores mensal e anual	
XVI	Demonstrativo dos gastos com divulgação, publicidade e propaganda por meio de contratos de prestação de serviços dos órgãos e entidades da Administração Pública Municipal	13
XVII	Relação de convênios com União e Estado realizados no exercício e os pendentes de recebimento, indicando o número do termo, data, valor acordado, valor repassado, valor a receber, respectivos restos a pagar inscritos em razão do convênio e demais informações pertinentes	14
XVIII	Relatório sobre eventos justificadores de situações de emergência ou calamidade pública, com os reflexos econômicos e sociais, bem como discriminação dos gastos extraordinários realizados pelo ente para atendimento específico ao evento, indicando número do empenho	14
XIX	Manifestação sobre as providências adotadas pelo Poder Público municipal em relação às ressalvas e recomendações do Tribunal de Contas emitidas nos pareceres prévios dos três exercícios anteriores	14
XX	Demonstrativo dos valores arrecadados decorrentes de decisões do Tribunal de Contas que imputaram débito a responsáveis, individualizados por título, com indicação das providências adotadas em relação aos títulos pendentes de execução para ressarcimento ao erário	17
XXI	Avaliação sobre o cumprimento das Metas e Estratégias previstas na Lei (federal) n° 13.005/2014 (Plano Nacional de Educação – PNE) e no Plano Municipal de Educação (PME)	17
XXII	Outras informações previamente solicitadas pelo Tribunal de Contas.....	23
XXIII	Conclusão	23



INTRODUÇÃO

O Sistema de Controle Interno tem como objetivos básicos assegurar a boa gestão dos recursos públicos e apoiar o controle externo na sua missão institucional de fiscalizar os atos da administração, relacionados à execução contábil, financeira, operacional e patrimonial, quanto à legalidade, legitimidade, economicidade, aplicação das subvenções e renúncia de receitas.

Para o cumprimento destes objetivos, o controle interno deve atuar de forma preventiva, antes que ações ilícitas, incorretas ou impróprias possam atentar contra os princípios da Constituição da República Federativa do Brasil, principalmente os dispostos em seu art. 37.

Subentende-se, desta forma, que o controle interno na administração pública deve, sobretudo, possibilitar ao cidadão a transparência na gestão dos recursos públicos. Desta forma, o Sistema de Controle Interno deve servir como instrumento de transparência, de eficiência e eficácia, de responsabilização e de prestação de contas de recursos públicos (*accountability*).

Contudo, em cumprimento as atribuições indicadas nos artigos 6º e 7º da Lei Municipal nº 1417 de 30 de julho de 2001, Decreto nº 591/2006 de Regulamentação do Sistema de Controle Interno Municipal, alterado pelo Decreto nº 1083/2007, Instrução Normativa IN TC nº 20/2015, dentre outras normas pertinentes, a Secretaria Municipal de Gestão e Controle de Navegantes, com base nos dados apurados nos Órgãos Setoriais de Controle Interno e em Balanço, emite o presente relatório sobre as contas anuais (CONSOLIDADAS) do Prefeito relativamente ao exercício de 2016.



I - Informações e análise sobre matéria econômica, financeira, administrativa e social

a) Análise da situação Econômica e financeira do Município

Principais indicadores financeiros e econômicos:

1)	Liquidez Financeira	$\frac{102.650.736,79 - 84.782.793,15 \text{ (sem contar o RPPS)}}{12.187.418,81}$	1,47
2)	Liquidez Corrente	$\frac{102.650.736,79}{12.187.418,81}$	8,42
3)	% despesa corrente s/ receita corrente	$\frac{183.367.638,37}{232.534.022,02}$	0,79
4)	Evolução do PL	$\frac{171.438.016,65}{151.972.131,11}$	1,13

- Como pode-se visualizar nos índices acima, o Município possui uma ótima liquidez corrente, sendo que para cada R\$ 1,00 de obrigações de curto prazo, sem considerar estoques e despesas antecipadas, o Município dispõe de R\$ 8,42. No entanto, este índice contempla o ativo financeiro do Instituto de Previdência. Retirando o Instituto de Previdência, tem-se a liquidez financeira, sendo que para cada R\$ 1,00 de obrigações de curto prazo o Município dispõe de R\$ 1,47. Em relação à execução orçamentária, é possível observar que o Município gastou com despesas correntes R\$ 0,79 para cada R\$ 1,00 de receita corrente arrecadada. A evolução do patrimônio líquido do Município ficou em 13% em relação ao exercício anterior, evidenciando um bom resultado patrimonial.

b) Análise sobre a situação administrativa

- O Município de Navegantes conta com 18 Secretarias, 5 Fundações públicas, 4 Fundos e uma autarquia (RPPS). A estrutura organizacional do Município foi instituída através da Lei Complementar nº 62/2009. Esta lei complementar sofreu alterações ao longo dos anos e hoje há um estudo em andamento de reforma administrativa.

- Com exceção da autarquia, todas as compras, gestão de pessoal e contabilidade são realizadas de forma centralizada, na Secretaria de Administração (compras e pessoal) e na Secretaria de Finanças, toda a contabilidade.

- Alguns procedimentos internos são definidos em decretos que regulamentam temas específicos, outros que se relacionam com controle são instituídos através de instruções normativas de controle interno e os demais variam como leis ou apenas com comunicações internas. Existe uma grande deficiência no estabelecimento claro de procedimentos e responsabilidades em geral, havendo a necessidade de todo um mapeamento dos processos e formalização do instrumento legal para o instituir.

- A comunicação interna é realizada por instrumentos diversos como Comunicações internas (C.Is), portal do Município, e-mails, intranet (ainda pouco utilizada), e até mesmo jornais e mídias sociais.

- A infraestrutura tecnológica do Município comporta uma diversidade e grande quantidade de equipamentos de informática, porém nem todas as atividades/setores

estão informatizadas. A infraestrutura de rede do Município é toda em fibra óptica, proporcionando acesso à rede por qualquer unidade descentralizada no âmbito do Município. Por outro lado, o Município utiliza muitos sistemas os quais uns estão integrados e outros não, necessitando de melhorias no que concerne a integração de sistemas e otimização de processos.

c) Análise da atuação da gestão em relação aos aspectos sociais

- A gestão municipal realizou ações visando à garantia de acesso aos serviços públicos por parte dos munícipes de Navegantes. Neste sentido, o Município realizou investimentos voltados a ampliação e qualificação dos equipamentos públicos, serviços sociais e de saúde. No entanto, estes serviços necessitam ser ampliados e otimizados, com vistas a melhorar a qualidade de vida da população.

II - Descrição analítica dos programas do orçamento fiscal, da seguridade social e de investimentos, com indicação das metas físicas e financeiras previstas e executadas de acordo com o estabelecido na LOA.

- Tendo em vista a Portaria nº TC-0106/2017 combinada com as dificuldades na obtenção de determinadas informações em tempo hábil para a prestação de contas, optou-se por não informar este item relativo ao exercício de 2016.

III - informações e análise sobre a execução do plano plurianual e prioridades escolhidas pelo Município na LDO, bem como a execução das metas escolhidas pela população em audiência pública.

- Tendo em vista a Portaria nº TC-0106/2017 combinada com as dificuldades na obtenção de determinadas informações em tempo hábil para a prestação de contas, optou-se por não informar este item relativo ao exercício de 2016.

IV - Análise da execução dos orçamentos fiscal, da seguridade social e de investimento das empresas em que o Município, direta ou indiretamente, detenha a maioria do capital social com direito a voto;

- O Município de Navegantes não possui participações em empresas.

V - Análise comparativa entre a programação e a execução financeira de desembolso:

Código	Especificação do Recurso	Situação Financeira Início do Exercício	Projeções para o Exercício	Situação Financeira Executada
0	Recursos Ordinários	14.909.635,64	78.284.655,75	80.834.580,63
1	Receitas de Impostos-Educação	-4.940.519,77	16.446.090,25	19.961.338,45
2	Receitas de Impostos-Saúde	-6.072.320,85	21.365.915,00	28.816.078,90
3	Contribuição p/RPPS	54.737.571,11	25.113.485,48	6.573.132,81
6	Recursos Dir. Arrecadados	470.799,79	2.421.140,00	1.961.822,10
7	Recursos CIDE	57.223,57	25.325,00	77.106,82
8	Recursos Cosip	696.143,31	4.556.700,00	6.062.814,47
9	Fia Imposto de Renda	0,00	51.600,00	0,00
10	Convênio de Trânsito-Militar	75.782,14	496.080,00	238.423,32
11	Convênio de Trânsito-Civil	408.939,55	496.080,00	136.218,99
12	Convênio de Trânsito-Prefeitura	36.057,85	981.120,00	459.949,16
18	Transf. do Fundeb - 60%	-1.704.022,48	40.425.030,49	44.973.849,96
19	Transf. do Fundeb - 40%	1.916.573,86	7.700.005,81	8.631.429,17
31	Transf.Convênios-União A.Soc.	0,00	39.144,00	0,00
32	Transf. de Convênios-Educação	964.244,55	2.113.400,00	3.350.073,03
33	Transf. Convênios-União Saúde	761.680,77	3.906.747,99	630.772,61
34	Transf.Convênios-União Outros	91.359,15	1.515.440,00	2.139.756,44
35	Transf. SUAS/União	434.992,79	1.721.806,00	367511,25
36	Salário Educação	1.839.994,30	5.556.700,00	7.286.080,39
37	Outras Transf. FNDE	209.711,51	1.714.734,00	2.036.666,05
38	Transf. SUS/União	900.255,73	9.937.798,26	9.578.218,50
61	Transf. Conv.Estado - A.Social	0,00	39.144,00	0,00
62	Transf. Conv.Estado - Educação	246,97	274.825,00	330.442,50
63	Transf. Conv. Estado - Saúde	221.449,12	2.894.628,00	451.892,63
64	Transf. Conv. Estado - Outros	621.326,07	1.406.996,00	1.404.256,26
65	Transf. SUAS/Estado	48.719,01	400.915,00	46.066,57
67	Transf. SUS/Estado	155.861,82	1.480.775,00	791.420,92
80	Outras Especificações	-4.508,47	863.112,00	0,00
83	Operações Créditos Internas	-2.538.213,13	10.100.000,00	13.157.845,89
TOTAL		64.298.983,91	242.329.393,03	240.297.747,82

- O Município de Navegantes realiza uma programação financeira, porém existe dificuldade em sua aplicação prática, pois as variações mensais nas arrecadações em cada uma das fontes de recursos, em muitos casos, são significativas, prejudicando a observação do cronograma no dia a dia. No entanto, a programação e o acompanhamento existem juntamente com o controle orçamentário para que, em caso de necessidade, se apliquem critérios para a redução de despesas, como limitação de

empenhos, por exemplo, em tempo hábil, a fim de não comprometer as contas do governo.

VI - Demonstrativo dos restos a pagar, liquidados e não liquidados, existentes ao final do exercício, bem como sobre as despesas de exercícios anteriores registradas no Balanço Geral:

RESTOS A PAGAR					
Restos a Pagar	Saldo do ano Anterior	Cancelamentos	Pagamentos	Inscrição no Exercício	Saldo para o Exercício seguinte
RESTOS A PAGAR	10.293.197,55	2.796.654,40	7.326.516,85	11.882.393,12	12.052.419,42
Restos a Pagar Processados	2.396.698,89	798,02	2.336.891,95	3.554.397,96	3.613.406,88
RP Não Proc.Processados	0,00	0,00	0,00	0,00	0,00
Restos a Pagar Processados	2.396.698,89	798,02	2.336.891,95	3.554.397,96	3.613.406,88
Restos a Pagar Não Processados	7.896.498,66	2.795.856,38	4.989.624,90	8.327.995,16	8.439.012,54
RP Não Proc. a Liquidar	7.896.498,66	2.795.856,38	4.989.624,90	8.327.995,16	8.439.012,54
RP Não Proc.em Liquidação	0,00	0,00	0,00	0,00	0,00

DESPESAS DE EXERCÍCIOS ANTERIORES				
Empenhos realizados a conta de Despesas de Exercícios Anteriores no exercício				
Data	Nº do Empenho	Fornecedor	Motivo	Valor
04/01/2016	66	Katiane Maria Garcia (Prefeitura)	Rescisão de contrato de trabalho	785,60
04/01/2016	67	Antonio L. Muniz do Amaral (Prefeitura)	Rescisão de contrato de trabalho	839,08
04/01/2016	68	Brigite Hemmer (Prefeitura)	Rescisão de contrato de trabalho	508,37
04/01/2016	69	Edilne Iris C. Lourenço (Prefeitura)	Rescisão de contrato de trabalho	978,94
04/01/2016	70	Edimeia Aparecida Sachetti (Prefeitura)	Rescisão de contrato de trabalho	772,34
04/01/2016	71	Franciane Conceição Rosa (Prefeitura)	Rescisão de contrato de trabalho	971,2
04/01/2016	72	Iandra Borges (Prefeitura)	Rescisão de contrato de trabalho	839,08
04/01/2016	73	Isabel Baumrucker (Prefeitura)	Rescisão de contrato de trabalho	978,94
04/01/2016	74	Janaina M. Felício de Souza (Prefeitura)	Rescisão de contrato de trabalho	909,41
04/01/2016	75	Joselito Linhares (Prefeitura)	Rescisão de contrato de trabalho	750,19
04/01/2016	76	Jucelei P. Santos Siqueira (Prefeitura)	Rescisão de contrato de trabalho	978,95
04/01/2016	77	Valdilea S. Coimbra Rocha (Prefeitura)	Rescisão de contrato de trabalho	1957,88
04/01/2016	78	Rose Ledi Goetz (Prefeitura)	Rescisão de contrato de trabalho	952,72
04/01/2016	79	Rosalina F. dos Santos (Prefeitura)	Rescisão de contrato de trabalho	919,19
04/01/2016	80	Rodrigo Bohr (Prefeitura)	Rescisão de contrato de trabalho	630,02
04/01/2016	81	Marília Maria de Souza (Prefeitura)	Rescisão de contrato de trabalho	1.909,79
04/01/2016	82	Luana L. da Costa Campos (Prefeitura)	Rescisão de contrato de trabalho	978,75
04/01/2016	83	Luana L. da Costa Campos (Prefeitura)	Rescisão de contrato de trabalho	979,56
04/01/2016	84	Juscelino Oliveira (Prefeitura)	Rescisão de contrato de trabalho	978,94
04/01/2016	85	Simone J. Mezzon (Prefeitura)	Rescisão de contrato de trabalho	839,08



04/01/2016	86	Silvana Letícia Dumke (Prefeitura)	Rescisão de contrato de trabalho	978,94
04/01/2016	87	Carina P. Habermann (Prefeitura)	Rescisão de contrato de trabalho	1.700,74
04/01/2016	84	Carla de souza Gabiel (FMS)	Rescisão de contrato de trabalho	474,42
04/01/2016	101	Gracy Kelly Lucindo (Prefeitura)	Honorários de Sucumbência/dez/2015	1.323,77
04/01/2016	103	Gladis R. de O. Aragão (Prefeitura)	Honorários de Sucumbência/dez/2015	1.323,77
04/01/2016	106	Monalise Antunes Morgado (Prefeitura)	Honorários de Sucumbência/dez/2015	1.323,77
04/01/2016	108	Luiz Carlos Vieira (Prefeitura)	Honorários de Sucumbência/dez/2015	1.323,77
04/01/2016	109	Karlile C. Pivatto (Prefeitura)	Honorários de Sucumbência/dez/2015	1.323,77
04/01/2016	110	Linda Brittes Mandelli (Prefeitura)	Honorários de Sucumbência/dez/2015	1.323,77
04/01/2016	104	Mundo Mágio Carlota Entretend.(Pref)	Anulada no exercício de 2015	3.684,00
04/01/2016	531	Recicle Catarinense de Resíduos (Pref)	Tx.Lixo/2014-Imóvel locado Laerte S.Dalago	569,00
04/01/2016	370	Selbetti Gestão de Documentos (Pref)	Locação Impressoras - Dezembro/2015	15.745,01
04/01/2016	371	Optitel Redes de Telecom. (Pref)	Internet - Dezembro/2015	14.300,00
04/01/2016	372	Optitel Redes de Telecom. (Pref)	Internet - Dezembro/2015	18.850,00
04/01/2016	420	Santina Sachet (Pref)	lptu imóvel do exercício de 2014	2.536,83
04/01/2016	518	Recicle Catarinense de Resíduos (Pref)	Tx.Lixo/2014-Imóvel locado Adelina G.Borba	113,99
04/01/2016	86	Lab. Análises Clínicas Navegantes (FMS)	Exames Laboratoriais - Dezembro/2015	27.329,45
04/01/2016	87	Vera Beatriz Tonetto - ME (FMS)	Exames Laboratoriais - Dezembro/2015	26.999,46
04/01/2016	88	Lab. Análises Clínicas Flôr (FMS)	Exames Laboratoriais - Dezembro/2015	27.196,45
04/01/2016	90	Citolab - Julia Araújo Torres-ME (FMS)	Exames Laboratoriais - Dezembro/2015	35.038,84
04/01/2016	98	Clinica São Marcos Ltda. (FMS)	Exames Laboratoriais - Dezembro/2015	3.420,00
04/01/2016	103	PHD - Patologia Humana (FMS)	Exames Laboratoriais - Dezembro/2015	1.493,00
04/01/2016	142	Instituto de Saúde e Educação Vida(FMS)	Serviços Hospitalares - Dezembro/2015	62.422,27
04/01/2016	143	Instituto de Saúde e Educação Vida(FMS)	Serviços Hospitalares - Dezembro/2015	26.294,28
04/01/2016	144	Clínica São Marcos Ltda. (FMS)	Exames Laboratoriais - Dezembro/2015	4.000,00
04/01/2016	145	Faria & Veloso (FMS)	Exames Laboratoriais - Dezembro/2015	8.050,00
04/01/2016	146	Faria & Veloso (FMS)	Exames Laboratoriais - Dezembro/2015	6.967,00
20/01/2016	241	Marcelo Moreira de Paula (Pref)	Diária pendente do exercício de 2015	292,28
20/01/2016	60	Recicle Catarinense de Resíduos (FMV)	Tx.Lixo/2015-Imóvel locado Jose Pereira	345,45
29/01/2016	768	Recicle Catarinense de Resíduos (Pref)	Tx.Lixo/2015-Imóvel locado Jair Hobus	218,21
29/01/2016	888	Auto Fossa Perequê Ltda. (Pref)	Despesa anulada no exercício de 2015	29.545,00
29/01/2016	896	Ricardo Soares Cabido (Pref)	lptu imóvel do exercício de 2014	1.487,77
29/01/2016	64	Global village Telecom S/A. (Inst.Prev.)	Conta telefônica - dezembro2015	25,95
29/01/2016	775	Proville Informática Ltda. (Pref)	Despesa anulada no exercício de 2015	2.980,00
03/02/2016	972	Recicle Catarinense de Resíduos (Pref)	Tx.Lixo/2015-Imóvel locado RicardoCabido	600,37
03/02/2016	995	Recicle Catarinense de Resíduos (Pref)	Tx.Lixo/2015-Imóvel locado Nayara Crispim	897,51
25/02/2016	365	Instituto de Saúde e Educação Vida(FMS)	Prest. Serv. Hospitalares - Dezembro/2015	626.402,50
26/02/2016	553	Elisa de Oliveira Schmeling (FMS)	Inden. Transporte - Dezembro/2015	273,00
26/02/2016	1150	Maria Terezinha Moreira - EPP (Pref)	Despesa anulada no exercício de 2015	480,00
04/03/2016	1497	Recicle Catarinense de Resíduos (Pref)	Tx.Lixo/2015-Imóvel locado Didino V. Sagas	2.900,00
30/03/2016	1985	Inss (Pref)	Contribuinte Individual - 2005 a 2008	4.176,82



30/03/2016	2092	Acácia Viagens e Turismo (Pref)	Elemento de despesas indevido (92)	2.047,16
06/06/2016	234	Selbetti Gestão de Documentos (FME)	Locação Impressoras - 11/2014-PA-80/2015	47,67
06/06/2014	1191	Selbetti Gestão de Documentos (FMS)	Locação Impressoras - 10/2014-PA-80/2015	4.749,35
06/06/2016	173	Selbetti Gestão de Documentos (FMV)	Locação Impressoras - 08/2014-PA-80/2015	1.166,97
06/06/2016	174	Selbetti Gestão de Documentos (FMV)	Locação Impressoras - 09/2014-PA-80/2015	484,84
06/06/2016	175	Selbetti Gestão de Documentos (FMV)	Locação Impressoras - 10/2014-PA-80/2015	359,86
08/06/2016	3022	Selbetti Gestão de Documentos (Pref)	Locação Impressoras - 10/2014-PA-80/2015	5.167,05
08/06/2016	3023	Selbetti Gestão de Documentos (Pref)	Locação Impressoras - 09/2014-PA-80/2015	340,37
08/06/2016	3024	Selbetti Gestão de Documentos (Pref)	Locação Impressoras - 10/2014-PA-80/2015	186,25
08/06/2016	3029	Recicle Catarinense de Resíduos (Pref)	Tx.Lixo/2015-Imóvel locado Carlos A. Zappa	360,00
08/06/2016	3032	Recicle Catarinense de Resíduos (Pref)	Tx.Lixo/2014- locação Teodoro Benassi	3.400,00
13/06/2016	1195	Recicle Catarinense de Resíduos (FMS)	Tx.Lixo/2014- locação Margit A. Silva	5.250,00
20/06/016	3051	Linear Ind. e Com. Ltda. (Pref.)	Despesa anulada no exercício de 2015	1.475,00
07/07/2016	3356	Recicle Catarinense de Resíduos (FMS)	Tx.Lixo/2014- locação Sandra C. Silva	365,00
07/07/2016	3357	Recicle Catarinense de Resíduos (FMS)	Tx.Lixo/2015- locação Sandra C. Silva	320,00
21/07/2016	3515	Acácia Viagens e Turismo (Pref)	Elemento de despesas indevido (92)	1.322,66
06/09/2016	4266	Valentim Macarini (Pref)	Iptu imóvel do exercício de 2014	2.720,33
09/09/2016	287	Diário Oficial (Câmara)	Publicações dos exercícios de 2013 e 2014	6.672,18
14/10/2016	4768	Acácia Viagens e Turismo (Pref)	Elemento de despesas indevido (92)	2.045,10
14/10/2016	4769	Acácia Viagens e Turismo (Pref)	Elemento de despesas indevido (92)	1.661,38
20/10/2016	4802	Acácia Viagens e Turismo (Pref)	Elemento de despesas indevido (92)	1.867,71
20/10/2016	4827	Acácia Viagens e Turismo (Pref)	Elemento de despesas indevido (92)	1.418,77
27/10/2016	5040	Lino Dimas Simas (Pref)	Iptu imóvel do exercício de 2011	2.635,78
27/10/2016	5041	Lino Dimas Simas (Pref)	Iptu imóvel do exercício de 2012	2.477,03
27/10/2016	5042	Lino Dimas Simas (Pref)	Iptu imóvel do exercício de 2013	5.066,48
27/10/2016	5043	Lino Dimas Simas (Pref)	Iptu imóvel do exercício de 2014	4.580,83
27/10/2016	5044	Lino Dimas Simas (Pref)	Iptu imóvel do exercício de 2015	4.018,74
27/10/2016	5038	Jormin Ótica Ltda. - EPP (Pref)	Elemento de despesas indevido (92)	685,00
24/11/2016	5191	Dulog Automação Indl. Ltda. (Pref)	Despesa anulada no exercício de 2015	14.880,00
31/12/2016	5196	Elza Gobbi (Pref)	Despesa anulada no exercício de 2013	11,46
Total				1.063.972,16

VII - Demonstrativo dos valores mensais repassados no exercício ao Tribunal de Justiça para pagamento de precatórios:

	Regime Geral	Regime Especial	Total
Janeiro	0,00	0,00	0,00
Fevereiro	0,00	0,00	0,00
Março	0,00	0,00	0,00
Abril	0,00	0,00	0,00
Maio	0,00	0,00	0,00

Junho	0,00	0,00	0,00
Julho	0,00	0,00	0,00
Agosto	0,00	0,00	0,00
Setembro	0,00	0,00	0,00
Outubro	0,00	0,00	0,00
Novembro	0,00	0,00	0,00
Dezembro	0,00	0,00	0,00
Total	0,00	0,00	0,00

VIII - Em relação ao desempenho da arrecadação:

- Tendo em vista a Portaria nº TC-0106/2017 combinada com as dificuldades na obtenção de determinadas informações em tempo hábil para a prestação de contas, optou-se por não informar este item relativo ao exercício de 2016.

IX - Demonstrativos dos indicadores fiscais da Lei Complementar nº 101/2000, relativos a despesas com pessoal, operações de crédito e endividamento e do cumprimento das metas fiscais, indicando as razões do não alcance das metas fiscais ou da extrapolação de limites, bem como indicação das medidas adotadas para melhoria da gestão e equilíbrio fiscal e para retorno aos limites:

a) Despesas com pessoal e operações de crédito e endividamento:

Limites	Limite % LRF s/ RCL	% Realizado	% Diferenças
Despesas com Pessoal	60%	52,36%	7,64%
Poder Executivo	54%	51,08%	2,92%
Poder Legislativo	6%	1,28%	4,72%
Dívida Consolidada Líquida	120%	6,90%	113,10
Operações de Crédito	16%	5,23%	10,77%

- Durante o exercício de 2016, mais especificamente ao final do 1º e 2º quadrimestres, o Poder Executivo Municipal atingiu o limite prudencial de gastos com pessoal, ficando submetido às vedações constantes dos incisos I a V do parágrafo único do art. 22 da Lei Complementar nº 101/2000. No entanto, no final do 3º quadrimestre a situação se normalizou em virtude do aumento da RCL nos meses de novembro e dezembro de 2016, principalmente pelo ingresso de recursos da repatriação. Em relação à dívida consolidada líquida e as operações de crédito, o Município permanece muito abaixo dos respectivos limites.

b) Demonstrativo das metas fiscais, bem como indicação das medidas adotadas para melhoria da gestão e equilíbrio fiscal e para retorno aos limites:

ESPECIFICAÇÃO	2016		
	Fixadas na LDO	Execução	Diferenças
Receita Total	242.329.393,03	264.527.271,61	22.197.878,58

Receitas Primárias (I)	225.974.150,03	240.289.736,51	14.315.586,48
Despesa Total	222.936.031,70	231.975.073,90	9.039.042,20
Despesas Primárias (II)	238.479.393,03	235.540.959,92	-2.938.433,11
Resultado Primário (III) = (I - II)	-12.505.243,00	4.748.776,59	17.254.019,59
Resultado Nominal	-14.345,45	-92.039,00	-77.693,55
Dívida Pública Consolidada	7.596.776,11	29.745.774,80	22.148.998,69
Dívida Consolidada Líquida	(17.700.145,88)	29.745.774,80	47.445.920,68

- Os dados apontam que o município ultrapassou as Metas de Arrecadação previstas, cumprindo desta forma o disposto no Artigo 13, da Lei de Responsabilidade Fiscal. O confronto das Receitas Arrecadadas com as Despesas realizadas no período apresenta valores positivos, ou seja, existe planejamento para manutenção do equilíbrio financeiro. O Resultado Primário verificado até o período, na importância de R\$ 4.748.776,59, está acima da previsão estabelecida na LDO para o exercício, no montante de R\$ -12.505.243,00. Em se tratando do Nominal verificado até o período, na importância de R\$ -92.039,00, concluímos que está abaixo da previsão estabelecida na LDO para o exercício, no montante de R\$ -14.345,45.

X – Avaliação do cumprimento dos limites constitucionais de aplicação em saúde, educação e FUNDEB, previstos nos arts. 198 e 212 da Constituição Federal e Art. ; do ADCT:

- O Município elaborou os seus demonstrativos sobre a aplicação de 22,45% da receita resultante de impostos e transferências em saúde e 27,58% na Manutenção e Desenvolvimento do Ensino.
- O município aplicou 83,31% das receitas do FUNDEB na remuneração dos profissionais do magistério;
- Também quanto a aplicação dos recursos do FUNDEB, houve um superávit financeiro na ordem de R\$ 534.558,71, o que representa 0,99% da receita total do fundo, para o município.

XI - Informação sobre os valores anuais das despesas realizadas referentes a aquisições e contratações de bens e serviços, por modalidade de licitação, bem como as decorrentes de dispensas e inexigibilidades de licitação:

CONTRATAÇÕES POR MODALIDADE - UNIDADE GESTORA (Anexo V, Item V, alínea "a")				
Modalidade/Forma	Obras e Serviços de Engenharia	Compras	Contratação de Serviços	Despesa Realizada (Anual)
Concorrência	18.844.023,59	113.800,00	13.468.255,31	32.426.078,90
Tomada de Preço	2.104.566,35	0,00	1.069.405,71	3.173.972,06
Pregão Presencial	388.692,80	20.321.747,13	10.676.919,51	31.387.359,44
Pregão Eletrônico	0,00	84.455,00	0,00	84.455,00
Dispensa de Licitação (Art.24,I e II)	3.870,00	371.741,84	25.417.512,99	25.793.124,83
Dispensa de Licitação (Outras Hipóteses)	0,00	669.394,15	958.585,85	1.627.980,00
Inexigibilidade de Licitação	0,00	563.782,50	760.718,44	1.324.500,94
Total :	21.341.152,74	22.124.920,62	52.351.397,81	95.817.471,17

XII - Informação sobre o quantitativo de servidores efetivos na administração direta e indireta e em comissão não integrantes do quadro efetivo:

- Tendo em vista a Portaria nº TC-0106/2017 combinada com as dificuldades na obtenção de determinadas informações em tempo hábil para a prestação de contas, optou-se por não informar este item relativo ao exercício de 2016.

XIII - Informação sobre o quantitativo de contratações por tempo determinado para atender a necessidade temporária de excepcional interesse público (art. 37, IX, Constituição Federal), na administração direta e indireta, indicando as normas legais autorizativas, com indicação do valor anual;

- Tendo em vista a Portaria nº TC-0106/2017 combinada com as dificuldades na obtenção de determinadas informações em tempo hábil para a prestação de contas, optou-se por não informar este item relativo ao exercício de 2016.

XIV - Informação sobre o quantitativo de contratos de estágio com indicação dos valores mensal e anual;

- Tendo em vista a Portaria nº TC-0106/2017 combinada com as dificuldades na obtenção de determinadas informações em tempo hábil para a prestação de contas, optou-se por não informar este item relativo ao exercício de 2016.

XV - Informações referentes aos contratos de terceirização de mão de obra na administração direta e indireta, com detalhamento dos postos de trabalho, respectivas funções e valores mensal e anual;

- Tendo em vista a Portaria nº TC-0106/2017 combinada com as dificuldades na obtenção de determinadas informações em tempo hábil para a prestação de contas, optou-se por não informar este item relativo ao exercício de 2016.

XVI - Demonstrativo dos gastos com divulgação, publicidade e propaganda por meio de contratos de prestação de serviços dos órgãos e entidades da Administração Pública Municipal:

DEMONSTRATIVO DOS GASTOS COM DIVULGAÇÃO E PUBLICIDADE CONSOLIDADO (Anexo II, Item XVI) - 2016	
Discriminação	Despesa Realizada (Anual)
Despesas com publicidade legal (publicação de leis, atos administrativos, licitações etc.)	53.491,99
Demais despesas com publicidade e divulgação contratadas com terceiros (campanhas de esclarecimento, divulgação de eventos, divulgação ou publicidade de programas, obras, serviços e campanhas dos órgãos públicos)	829.465,07
Total	882.957,06

XVII - Relação de convênios com União e Estado realizados no exercício e os pendentes de recebimento, indicando o número do termo, data, valor acordado, valor repassado, valor a receber, respectivos restos a pagar inscritos em razão do convênio e demais informações pertinentes:

Ente Federativo	Órgão/ Entidade concedente	Número do Convênio	Data Assinatura	Valor Convênio	Valor Recebido	Valor Recebido no Exercício	Valor a Receber	Despesas Realizadas NO Exercício	Restos a Pagar decorrentes do Convênio
Estado	Secretaria de Estado da Saúde	2014TR002723 - Quinto termo aditivo	26/08/2016	2.666.666,67	1.789.147,61	455.814,28	877.519,06	103.854,19	43.272,81
União	Ministério da Saúde	Proposta 114740800001/14-001	17/05/2014	408.000,00	326.400,00	326.400,00	81.600,00	386.146,45	195.388,50
União	Ministério das Cidades	0084/2013	19/12/2013	2.221.787,67	2.010.027,23	534.539,56	211.760,44	533.757,46	211.261,88
União	Ministério das Cidades	800193/2013	31/12/2013	597.581,18	487.500,00	243.750,00	110.081,18	269.705,61	97.499,99
União	Ministério das Cidades	819390/2015	08/12/2015	498.080,81	394.480,00	394.480,00	103.600,81	493.118,42	246.550,72
Estado	Fundo de Apoio aos Municípios - FUNDAM	2016TR001288	20/06/2016	100.000,00	40.000,00	40.000,00	60.000,00	100.000,00	60.000,00
Estado	Fundo de Apoio aos Municípios - FUNDAM	2016TR001287	20/06/2016	300.000,00	30.000,00	30.000,00	270.000,00	150.973,52	120.973,52
Estado	Fundo de Apoio aos Municípios - FUNDAM	2016TR001515	24/06/015	500.000,00	270.000,00	270.000,00	230.000,00	476.890,03	321.890,03
União	Fundo Nacional de Desenvolvimento da Educação - FNDE	PAR 32619	20/07/2014	3.533.892,99	1.095.506,83	388.728,23	2.438.386,16	1.734.744,48	733.350,36
União	Fundo Nacional de Desenvolvimento da Educação - FNDE	PAR 7558	08/03/2013	3.533.964,91	2.933.190,88	282.717,19	600.774,03	609.957,43	246.572,44

XVIII - Relatório sobre eventos justificadores de situações de emergência ou calamidade pública, com os reflexos econômicos e sociais, bem como discriminação dos gastos extraordinários realizados pelo ente para atendimento específico ao evento, indicando número do empenho:

Evento (A)	Número do Ato de Reconhecimento de Emergência ou Calamidade (B)	Período de Validade do Ato (C)	Despesa Extraordinária Empenhada no Exercício (D)	Despesa Extraordinária Liquidada no Exercício (E)	Número do Empenho (F)
Ciclones - Marés de Tempestades (ressacas) - Cobrada 13112, conforme IN/MI 01/2012.	Decreto nº 181/2016 de 31/10/2016	31/10/2016 a 28/04/2017	Não houve gastos no exercício de 2016	Não houve gastos no exercício de 2016	Não houve gastos no exercício de 2016

XIX - Manifestação sobre as providências adotadas pelo Poder Público municipal em relação às ressalvas e recomendações do Tribunal de Contas emitidas nos pareceres prévios dos três exercícios anteriores:

Exercício:	2013	Processo:	PCP 14/00092725
-------------------	-------------	------------------	------------------------

Administrador:	Roberto Carlos de Souza	
Ressalva ou recomendação	Providências adotadas	
Aplicação parcial no valor de R\$ 81.415,83, no primeiro trimestre de 2013, referente aos recursos do FUNDEB remanescentes do exercício anterior no valor de R\$ 82.199,40, mediante a abertura de crédito adicional, em descumprimento ao estabelecido no §2º do art. 21 da Lei n. 11.494/2007 (item 5.2.2, limite 3, do Relatório DMU);	O superávit financeiro do FUNDEB no exercício de 2012, apurado pela unidade importou em R\$ 81.415,83, conforme Resumo Geral da Aplicação dos Recursos do FUNDEB no exercício de 2012, encaminhada como documentação complementar, junto com o Balanço Consolidado do referido exercício, encaminhado ao TCE em 28/20/2013, protocolo 004589/2013. Os ajustes foram realizados.	
Divergência, no valor de R\$ 705.058,90, entre o Resultado Patrimonial apurado na Demonstração das Variações Patrimoniais – Anexo 15 (R\$ 7.559.627,37) e o Saldo Patrimonial do exercício corrente, apurado no Balanço Patrimonial – Anexo 14, (R\$ 12.726.121,30), deduzido o Saldo Patrimonial do exercício anterior (R\$ 4.461.435,03), em afronta aos artigos 104 e 105 da Lei n. 4.320/64. Remanescente do exercício anterior (item 4.1, Quadro 10 e fls. 219/223).	A divergência encontrada tem sua origem no saldo patrimonial do exercício de 2012, que conforme Balanço Patrimonial Consolidado (ajustado) do Município, apresenta o saldo de R\$ 5.166.493,93 e no TCE R\$ 4.461.435,03 (diferença de R\$ 705.058,90), que se encontra na unidade: Câmara de Vereadores, quando a mesma não importou os saldos patrimoniais do exercício de 2011, para o exercício de 2012. As devidas informações foram encaminhadas do TCE, através do Ofício GP/SF nº 217/2013 em 29/05/2013, protocolo 011076/2013 e os ajustes já foram realizados.	
Ausência de disponibilização em meios eletrônicos de acesso público, no prazo estabelecido, de informações pormenorizadas sobre a execução orçamentária e financeira, de modo a garantir a transparência da gestão fiscal com os requisitos mínimos necessários, em descumprimento ao estabelecido no art. 48-A, II, da Lei Complementar n. 101/2000 alterada pela Lei Complementar n. 131/2009 c/c o art. 7º, II, do Decreto (federal) n. 7.185/2010 (Capítulo 7).	Esta restrição refere-se à ausência de dados do estágio do “lançamento” da Receita no Portal de Transparência. A situação apontada já foi corrigida.	
Recomenda ao Município de Navegantes que, após o trânsito em julgado, divulgue a prestação de contas em análise e o respectivo parecer prévio, inclusive em meios eletrônicos de acesso público, conforme estabelece o art. 48 da Lei Complementar n. 101/2000 – LRF.	A prestação de contas e o referido parecer prévio encontram-se devidamente publicados.	

Exercício:	2014	Processo:	PCP 15/00086433
Administrador:	Roberto Carlos de Souza		
Ressalva ou recomendação	Providências adotadas		
Recomenda à Prefeitura Municipal de Navegantes que atente para as restrições apontadas pelo Órgão Instrutivo, constantes do item 8.1 da Conclusão do Relatório DMU n. 1720/2015, a fim de corrigi-las e prevenir a ocorrência de outras semelhantes (inconsistências de natureza contábil)	Todos os ajustes contábeis apontados já foram devidamente realizados.		
Recomenda ao Responsável pelo Poder Executivo a adoção de providências imediatas quanto às irregularidades apontadas no Capítulo 7 do Relatório DMU - Do Cumprimento da Lei Complementar n. 131/2009 e do Decreto (federal) n. 7.185/2010 – Ausência de dados do estágio do Lançamento da Receita, no Portal de Transparência do Município;	Esta restrição refere-se à ausência de dados do estágio do “lançamento” da Receita no Portal de Transparência. A situação apontada já foi corrigida.		
Recomenda ao Responsável pelo Poder Executivo a	O Conselho Municipal dos Direitos da Criança e do		

adoção de providências imediatas quanto às irregularidades mencionadas no Capítulo 6 do Relatório DMU e no Voto do Relator, quanto ao FIA (ausência de envio do parecer do Conselho, Ausência de Plano de Ação e de Plano de Aplicação dos recursos);	Adolescente já fora notificado para a elaboração e envio das respectivas peças ao Órgão Central do Sistema de Controle Interno do Município, para o devido encaminhamento ao TCE/SC, anualmente, em tempo hábil.
Recomenda ao Município de Navegantes que, após o trânsito em julgado, divulgue a prestação de contas em análise e o respectivo parecer prévio, inclusive em meios eletrônicos de acesso público, conforme estabelece o art. 48 da Lei Complementar n. 101/2000 – LRF.	A prestação de contas e o referido parecer prévio encontram-se devidamente publicados.

Exercício:	2015	Processo:	PCP 16/00315167
Administrador:	Roberto Carlos de Souza		
Ressalva ou recomendação	Providências adotadas		
Saldos Financeiros Credores das Fontes de Recursos Ordinários FR 01 e FR 02 e da Fonte de Recursos do FUNDEB (FR 18), respectivamente, nos montantes de R\$ 3.995.138,81, R\$ 5.538.689,97 e R\$ 1.701.883,25, em desacordo com o que estabelece o art. 85 da Lei n. 4.320/64 e arts. 8º, parágrafo único e 50, I da Lei de Responsabilidade Fiscal (Apêndice);	Os saldos financeiros credores das fontes de recursos 01,02 e 18, são relativos a movimentações efetuadas nas FR - 00, 01 e 02 quando da arrecadação de receitas e realização de despesas relacionadas a “impostos e transferências resultantes de impostos”, tendo como desdobramento as fontes acima, cabe salientar que os valores apontados foram absorvidos pela fonte de recursos “00” recursos ordinários, mesma situação da FR 18 e 19 (FUNDEB) onde os valores foram absorvidos pela FR-19, não influenciando no resultado do exercício.		
Realização de despesas, no montante de R\$ 987.051,00, pagas e não empenhadas no exercício de 2015, em desacordo com os arts. 35, II, e 60 da Lei n. 4.320/64 (item 3.1 do Relatório DMU);	O valor de R\$ 987.051,00 se refere a processos administrativos encaminhados para pagamento e posterior encaminhamento para abertura de processos de sindicância.		
Ausência de disponibilização em meios eletrônicos de acesso público, no prazo estabelecido, de informações pormenorizadas sobre a execução orçamentária e financeira, de modo a garantir a transparência da gestão fiscal com os requisitos mínimos necessários, em descumprimento ao estabelecido no art. 48-A, II da Lei Complementar n. 101/2000, alterada pela Lei Complementar n. 131/2009, c/c o art. 7º, II do Decreto n. 7.185/2010 (Capítulo 7 do Relatório DMU);	A situação apontada já foi corrigida.		
Despesa de Pessoal de competência do exercício em exame, no valor de R\$ 132.871,23, empenhada no elemento de despesa 92 - Despesas de Exercícios Anteriores, em desacordo com o art. 85 da Lei n. 4.320/64 c/c Portaria Conjunta STN/SOF n. 163, de 04/05/2001 (item 5.3.2 do Relatório DMU);	Despesa empenhada indevidamente no elemento “92 – despesas de exercícios anteriores”, pois refere-se ao mês de setembro/2015, situação constatada, sendo adotados procedimentos de controle para que tal situação não venha a se repetir.		
Recomenda ao Município de Navegantes que, após o trânsito em julgado, divulgue a prestação de contas em análise e o respectivo parecer prévio, inclusive em meios eletrônicos de acesso público, conforme estabelece o art. 48 da Lei Complementar n. 101/2000 – LRF.	A prestação de contas e o referido parecer prévio encontram-se devidamente publicados.		

XX - Demonstrativo dos valores arrecadados decorrentes de decisões do Tribunal de Contas que imputaram débito a responsáveis, individualizados por título, com indicação das providências adotadas em relação aos títulos pendentes de execução para ressarcimento ao erário:

- Tendo em vista a Portaria nº TC-0106/2017 combinada com as dificuldades na obtenção de determinadas informações em tempo hábil para a prestação de contas, optou-se por não informar este item relativo ao exercício de 2016.

XXI – Avaliação sobre o cumprimento das Metas e Estratégias previstas na Lei (federal) nº 13.005/2014 (Plano Nacional de Educação – PNE) e no Plano Municipal de Educação (PME):

Lei municipal nº		Lei Complementar nº 245 de 17 de junho de 2015	
Metas PNE	Meta PME	Situação do Município	Avaliação da meta
	Universalizar, até 2016, a educação infantil na pré-escola para as crianças de 4 (quatro) a 5 (cinco) anos de idade (100%);	95,89%	Não atendeu
	Atender, no mínimo, 50% (cinquenta por cento) das crianças de até 3 (três) anos até o final da vigência deste Plano.	69,36%	Atendeu
	Universalizar o ensino fundamental de 9 (nove) anos para toda a população de 6 (seis) a 14 (quatorze) anos. Meta 2016 de 100%.	96,92%	Não atendeu
	Garantir que pelo menos 95% (noventa e cinco por cento) dos alunos conclua essa etapa na idade recomendada, até o último ano de vigência deste Plano Municipal de Educação.	65,50%	Não atendeu
	Universalizar, até 2016, o atendimento escolar para toda a população de 15 (quinze) a 17 (dezesete) anos e elevar, até o final do período de vigência	66,16%	Não atendeu

	deste Plano Municipal de Educação, a taxa líquida de matrículas no ensino médio para 85% (oitenta e cinco por cento). Meta 2016 de 100%		
	Universalizar, para a população de 4 (quatro) a 17 (dezessete) anos com deficiência, transtornos globais do desenvolvimento e altas habilidades ou superdotação, o acesso à educação básica e ao atendimento educacional especializado, preferencialmente na rede regular de ensino, com a garantia de sistema educacional inclusivo, de salas de recursos multifuncionais, classes, escolas ou serviços especializados, públicos ou conveniados. Meta 2016 de 100%	100%	Atendeu
	Alfabetizar todas as crianças, no máximo, até o final do 3º (terceiro) ano do ensino fundamental. Meta 2016 de 100%.	85,35%	Não atendeu
	Oferecer educação em tempo integral em, no mínimo, 100% (cem por cento) das escolas públicas, de forma a atender, pelo menos, 50% (cinquenta por cento) dos estudantes da educação básica. Meta 2016 de 50%.	77,80%	Atendeu
	Fomentar a qualidade da educação básica em todas as etapas e modalidades, com melhoria do fluxo escolar e da aprendizagem de modo	4,8	Atendeu

	a atingir as seguintes médias nacionais para o Ideb: Meta (média) 2016 de 4,7.		
	Elevar a escolaridade média da população de 18 (dezoito) a 29 (vinte e nove) anos, de modo a alcançar, no mínimo, 12 (doze) anos de estudo no último ano de vigência deste Plano Municipal de Educação, para as populações do campo, da região de menor escolaridade no País e dos 25% (vinte e cinco por cento) mais pobres, e igualar a escolaridade média entre negros e não negros declarados à Fundação Instituto Brasileiro de Geografia e Estatística – IBGE. Meta 2016 de 100%	Sem dados	Sem dados
	Elevar a taxa de alfabetização da população com 15 (quinze) anos ou mais para 96% (noventa e seis por cento) até 2015 e, até o final da vigência deste Plano Municipal de Educação, erradicar o analfabetismo absoluto e reduzir em 60% (sessenta por cento) a taxa de analfabetismo funcional. Meta 2016 de 96%.	96,08%	Atendeu
	Oferecer, no mínimo, 25% (vinte e cinco por cento) das matrículas de educação de jovens e adultos, nos ensinos fundamental e médio, na forma integrada à educação profissional.	0%	Não atendeu
	Triplicar as matrículas da educação profissional técnica de	402	Atendeu

	nível médio, assegurando a qualidade da oferta e pelo menos 50% (cinquenta por cento) da expansão no segmento público. Meta 2016 de 134		
	Elevar a taxa bruta de matrícula na educação superior para 50% (cinquenta por cento) e a taxa líquida para 33% (trinta e três por cento) da população de 18 (dezoito) a 24 (vinte e quatro) anos, assegurada a qualidade da oferta e expansão para, pelo menos, 40% (quarenta por cento) das novas matrículas, no segmento público.	Sem dados	Sem dados
	Elevar a qualidade da educação superior e ampliar a proporção de mestres e doutores do corpo docente em efetivo exercício no conjunto do sistema de educação superior para 75% (setenta e cinco por cento), sendo, do total, no mínimo, 35% (trinta e cinco por cento) doutores.	Sem dados	Sem dados
	Elevar gradualmente o número de matrículas na pós-graduação stricto sensu, de modo a atingir a titulação anual de 60.000 (sessenta mil) mestres e 25.000 (vinte e cinco mil) doutores.	Sem dados	Sem dados
	Garantir, em regime de colaboração entre a União, o Estado de Santa Catarina e o Município de Navegantes, no prazo de 1 (um) ano de vigência deste Plano	Sem dados	Sem dados

	Municipal de Educação, política nacional de formação dos profissionais da educação de que tratam os incisos I, II e III do caput do art. 61 da Lei nº 9.394, de 20 de dezembro de 1996, assegurando que todos os professores e as professoras da educação básica possuam formação específica de nível superior, obtida em curso de licenciatura na área de conhecimento em que atuam.		
	Formar, em nível de pós-graduação, 50% (cinquenta por cento) dos professores da educação básica, até o último ano de vigência deste Plano Municipal de Educação, e garantir a todos os profissionais da educação básica formação continuada em sua área de atuação, considerando as necessidades, demandas e contextualizações dos sistemas de ensino.	Sem dados	Sem dados
	Valorizar os profissionais do magistério das redes públicas de educação básica de forma a equiparar seu rendimento médio ao dos demais profissionais com escolaridade equivalente, até o final do sexto ano de vigência deste Plano Municipal de Educação.	Sem dados	Sem dados
	Assegurar, no prazo de 2 (dois) anos, a existência de planos de	Sem dados	Sem dados

	<p>Carreira para os profissionais da educação básica e superior pública de todos os sistemas de ensino e, para o plano de Carreira dos profissionais da educação básica pública, tomar como referência o piso salarial nacional profissional, definido em lei federal, nos termos do inciso VIII do art. 206 da Constituição Federal.</p>		
	<p>Assegurar condições, no prazo de 2 (dois) anos, para a efetivação da gestão democrática da educação, associada a critérios técnicos de mérito e desempenho e à consulta pública à comunidade escolar, no âmbito das escolas públicas, prevendo recursos e apoio técnico da União para tanto.</p>	<p>Sem dados</p>	<p>Sem dados</p>
	<p>Ampliar o investimento público em educação pública de forma a atingir, no mínimo, o patamar de 7% (sete por cento) do Produto Interno Bruto – PIB do País no 5º (quinto) ano de vigência desta Lei e, no mínimo, o equivalente a 10% (dez por cento) do PIB ao final do decênio.</p>	<p>Sem dados</p>	<p>Sem dados</p>

- O Plano Municipal de Educação estabeleceu diversos indicadores para avaliar o cumprimento das metas estabelecidas e, conseqüentemente, mensurar o atendimento aos objetivos propostos para a educação municipal em consonância com o Plano Nacional de Educação. Dos dados acima, é possível inferir que o Município cumpriu diversas metas ao mesmo tempo que descumpriu outras. A Secretaria Municipal de Educação, juntamente com o conselho e profissionais envolvidos estão trabalhando no sentido de

atingir as metas estabelecidas no referido Plano, propondo mudanças e melhorias com o intuito de qualificar e universalizar cada vez mais o ensino público municipal.

XXII - outras informações previamente solicitadas pelo Tribunal de Contas.

- Não foram solicitadas outras informações.

XXIII – Conclusão

- Considerando que o trabalho realizado na forma de coleta de dados no exercício de 2016 dos Órgãos Setoriais de acordo com Anexo II do Decreto nº 591/2006 para um acompanhamento por parte do Sistema de Controle Interno do Município de Navegantes revelou irregularidades e falhas de ordem formal sem prejuízo ao Erário;

- Considerando os resultados das auditorias internas realizadas durante o exercício;

- Considerando, que foi apurado superávit financeiro em cada uma das fontes de recursos, garantindo o atendimento ao princípio do equilíbrio de caixa;

- Considerando, que foi apurado um superávit na execução orçamentária;

- Considerando, o cumprimento dos limites máximos, inclusive prudencial, de gastos com pessoal dos Poderes Executivo e Legislativo;

- Considerando, as medidas adotadas para a cobrança dos créditos inscritos em dívida ativa;

- Considerando, o cumprimento dos gastos mínimos com manutenção e desenvolvimento do ensino;

- Considerando, o cumprimento dos gastos mínimos em ações e serviços públicos de saúde;

- Considerando o cumprimento dos limites de endividamento;

- Considerando, o cumprimento dos princípios fundamentais de contabilidade na execução orçamentária, financeira e patrimonial; e

- Considerando, que os créditos adicionais atenderam ao princípio da legalidade, a **SECRETARIA DE GESTÃO E CONTROLE DO MUNICÍPIO DE NAVEGANTES CONCLUI POR ENTENDER REGULARES AS CONTAS DO EXERCÍCIO DE 2016, PORÉM ALERTA PARA A**

NECESSIDADE DE MEDIDAS PARA CORRIGIR E PREVINIR AS IRREGULARIDADES EVIDENCIADAS NAS AUDITORIAS INTERNAS REALIZADAS NO EXERCÍCIO DE 2016. O ÓRGÃO CONCLUI TAMBÉM, POR SATISFATÓRIOS OS CONTROLES INTERNOS PRATICADOS COM VISTAS A PREVENIR ERROS, FALHAS, ILEGALIDADES, FRAUDES E DESPERDÍCIOS, PORÉM RESSALTANDO A NECESSIDADE DE AMPLIAÇÃO DA ESTRUTURA DE CONTROLE.

Navegantes, 30 de março de 2017.

Fernando Sedrez Silva
Secretário de Gestão e Controle

Atesto para todos os fins, que tomei conhecimento das conclusões do parecer emitido pela Secretaria de Gestão e Controle do Município sobre as contas do exercício de 2016.

Navegantes, 30 de março de 2017.

Emílio Vieira
Prefeito

CONSELHO DE ACOMPANHAMENTO SOCIAL DO FUNDEB
NAVEGANTES-SC.

Navegantes - SC, 13 de fevereiro de 2017.

Ofício Nº. 002/2017

ILMO Sr. Emílio Vieira
Prefeito Municipal de Navegantes

O Conselho Municipal de Acompanhamento e Controle Social do FUNDEB vem através deste, entregar parecer referente à prestação de contas dos recursos do Fundeb, recebidos no ano de 2016, considerando **APROVADA** a referida prestação de contas.

Sendo o que se apresenta para o momento, firmamo-nos

Atenciosamente,



Lucimar Vequi Andreani
Presidente do Conselho

CONSELHO DE ACOMPANHAMENTO SOCIAL DO FUNDEB
NAVEGANTES-SC.

PARECER Nº 001/2017

Aos sete dias do mês de fevereiro de dois mil e dezessete, reuniram-se na sede da Secretaria Municipal de Educação, os membros do Conselho de Acompanhamento Social do Fundeb do município de Navegantes-SC., juntamente com os servidores municipais, Joel Vieira (Contador) e Regina Célia Correia (Secretária da Educação), tendo como objetivo a análise da prestação de contas dos recursos do Fundeb, referente ao exercício de 2016, encaminhada pela Administração Municipal.

Após a análise da documentação encaminhada e algumas explicações efetuadas pelos servidores municipais mencionados acima, constatou-se a seguinte situação:

- O município recebeu no exercício de 2016, o valor de R\$ 53.927.286,46 (incluindo as aplicações financeiras e transferências do município), provenientes de receitas do Fundeb;

- Dos recursos recebidos foram aplicados R\$ 53.903.940,23 em despesas com pessoal e encargos, perfazendo um total de 99,95%, assim divididos:

Fundeb 60% - R\$ 44.772.189,52

Fundeb 40% - R\$ 9.131.750,71

A aplicação mínima (60%) na remuneração dos profissionais do magistério ficou em R\$ 44.772.189,52 perfazendo um total de 83,02%.

Diante das evidências acima mencionadas, o Conselho Municipal de Acompanhamento Social do Fundeb, do município de Navegantes-SC., considera APROVADA a prestação de contas do exercício de 2016.



CACCS/FUNDEB

MEMBROS DO CACS/FUNDEB

Nome

Assinatura

Aline Wana de Souza



Tereza Cristina Securo dos Santos

Tereza Santos

Ana Lúcia dos S. Coelho



Márcia Corrêa



Márcia D.D. Steffen



Gislene Rodrigues



Kucimar Tequi Andreani

Kucimar V. Andreani



ESTADO DE SANTA CATARINA
PREFEITURA MUNICIPAL DE NAVEGANTES
CNPJ: 83.102.855/0001-50
SECRETARIA DE FINANÇAS

PRESTAÇÕES DE CONTAS 2016

RESTOS A PAGAR

RESTOS A PAGAR					
Restos a Pagar	Saldo do ano Anterior	Cancelamentos	Pagamentos	Inscrição no Exercício	Saldo para o Exercício seguinte
RESTOS A PAGAR	10.293.197,55	2.796.654,40	7.326.516,85	11.882.393,12	12.052.419,42
Restos a Pagar Processados	2.396.698 ,89	798,02	2.336.891,95	3.554.397,96	3.613.406,88
RP Não Proc.Processados	0	0	0	0	0
Restos a Pagar Processados	2.396.698 ,89	798,02	2.336.891,95	3.554.397,96	3.613.406,88
Restos a Pagar Não Processados	7.896.498,66	2.795.856,38	4.989.624,90	8.327.995,16	8.439.012,54
RP Não Proc. a Liquidar	7.896.498,66	2.795.856,38	4.989.624,90	8.327.995,16	8.439.012,54
RP Não Proc.em Liquidação	0	0	0	0	0

DESPESAS DE EXERCÍCIOS ANTERIORES

DESPESAS DE EXERCÍCIOS ANTERIORES				
Empenhos realizados a conta de Despesas de Exercícios Anteriores no exercício				
Data	Nº do Empenho	Fornecedor	Motivo	Valor
04/01/2016	66	Katiane Maria Garcia (Prefeitura)	Rescisão de contrato de trabalho	785,60
04/01/2016	67	Antonio L. Muniz do Amaral (Prefeitura)	Rescisão de contrato de trabalho	839,08
04/01/2016	68	Brigite Hemmer (Prefeitura)	Rescisão de contrato de trabalho	508,37
04/01/2016	69	Edilne Iris C. Lourenço (Prefeitura)	Rescisão de contrato de trabalho	978,94
04/01/2016	70	Edimeia Aparecida Sachetti (Prefeitura)	Rescisão de contrato de trabalho	772,34
04/01/2016	71	Franciane Conceição Rosa (Prefeitura)	Rescisão de contrato de trabalho	971,2
04/01/2016	72	landra Borges (Prefeitura)	Rescisão de contrato de trabalho	839,08
04/01/2016	73	Isabel Baumrucker (Prefeitura)	Rescisão de contrato de trabalho	978,94
04/01/2016	74	Janaina M. Felicio de Souza (Prefeitura)	Rescisão de contrato de trabalho	909,41
04/01/2016	75	Joselito Linhares (Prefeitura)	Rescisão de contrato de trabalho	750,19
04/01/2016	76	Jucelei P. Santos Siqueira (Prefeitura)	Rescisão de contrato de trabalho	978,95
04/01/2016	77	Valdilea S. Coimbra Rocha (Prefeitura)	Rescisão de contrato de trabalho	1957,88
04/01/2016	78	Rose Ledi Goetz (Prefeitura)	Rescisão de contrato de trabalho	952,72
04/01/2016	79	Rosalina F. dos Santos (Prefeitura)	Rescisão de contrato de trabalho	919,19
04/01/2016	80	Rodrigo Bohr (Prefeitura)	Rescisão de contrato de trabalho	630,02
04/01/2016	81	Marilia Maria de Souza (Prefeitura)	Rescisão de contrato de trabalho	1.909,79
04/01/2016	82	Luana L. da Costa Campos (Prefeitura)	Rescisão de contrato de trabalho	978,75
04/01/2016	83	Luana L. da Costa Campos (Prefeitura)	Rescisão de contrato de trabalho	979,56
04/01/2016	84	Juscelino Oliveira (Prefeitura)	Rescisão de contrato de trabalho	978,94
04/01/2016	85	Simone J. Mezzon (Prefeitura)	Rescisão de contrato de trabalho	839,08
04/01/2016	86	Silvana Letícia Dumke (Prefeitura)	Rescisão de contrato de trabalho	978,94
04/01/2016	87	Carina P. Habermann (Prefeitura)	Rescisão de contrato de trabalho	1.700,74
04/01/2016	84	Carla de souza Gabriel (FMS)	Rescisão de contrato de trabalho	474,42
04/01/2016	101	Gracy Kelly Lucindo (Prefeitura)	Honorários de Sucumbência/dez/2015	1.323,77
04/01/2016	103	Gladis R. de O. Aragão (Prefeitura)	Honorários de Sucumbência/dez/2015	1.323,77
04/01/2016	106	Monalise Antunes Morgado (Prefeitura)	Honorários de Sucumbência/dez/2015	1.323,77
04/01/2016	108	Luiz Carlos Vieira (Prefeitura)	Honorários de Sucumbência/dez/2015	1.323,77

04/01/2016	109	Karlile C. Pivatto (Prefeitura)	Honorários de Sucumbência/dez/2015	1.323,77
04/01/2016	110	Linda Brittes Mandelli (Prefeitura)	Honorários de Sucumbência/dez/2015	1.323,77
04/01/2016	104	Mundo Mágio Carlota Entretend.(Pref)	Anulada no exercício de 2015	3.684,00
04/01/2016	531	Recicle Catarinense de Resíduos (Pref)	Tx.Lixo/2014-Imóvel locado Laerte S.Dalago	569,00
04/01/2016	370	Selbetti Gestão de Documentos (Pref)	Locação Impressoras - Dezembro/2015	15.745,01
04/01/2016	371	Optitel Redes de Telecom. (Pref)	Internet - Dezembro/2015	14.300,00
04/01/2016	372	Optitel Redes de Telecom. (Pref)	Internet - Dezembro/2015	18.850,00
04/01/2016	420	Santina Sachet (Pref)	Iptu imóvel do exercício de 2014	2.536,83
04/01/2016	518	Recicle Catarinense de Resíduos (Pref)	Tx.Lixo/2014-Imóvel locado Adelina G.Borba	113,99
04/01/2016	86	Lab. Análises Clínicas Navegantes (FMS)	Exames Laboratoriais - Dezembro/2015	27.329,45
04/01/2016	87	Vera Beatriz Tonetto - ME (FMS)	Exames Laboratoriais - Dezembro/2015	26.999,46
04/01/2016	88	Lab. Análises Clínicas Flôr (FMS)	Exames Laboratoriais - Dezembro/2015	27.196,45
04/01/2016	90	Citolab - Julia Araújo Torres-ME (FMS)	Exames Laboratoriais - Dezembro/2015	35.038,84
04/01/2016	98	Clinica São Marcos Ltda. (FMS)	Exames Laboratoriais - Dezembro/2015	3.420,00
04/01/2016	103	PHD - Patologia Humana (FMS)	Exames Laboratoriais - Dezembro/2015	1.493,00
04/01/2016	142	Instituto de Saúde e Educação Vida(FMS)	Serviços Hospitalares - Dezembro/2015	62.422,27
04/01/2016	143	Instituto de Saúde e Educação Vida(FMS)	Serviços Hospitalares - Dezembro/2015	26.294,28
04/01/2016	144	Clínica São Marcos Ltda. (FMS)	Exames Laboratoriais - Dezembro/2015	4.000,00
04/01/2016	145	Faria & Veloso (FMS)	Exames Laboratoriais - Dezembro/2015	8.050,00
04/01/2016	146	Faria & Veloso (FMS)	Exames Laboratoriais - Dezembro/2015	6.967,00
20/01/2016	241	Marcelo Moreira de Paula (Pref)	Diária pendente do exercício de 2015	292,28
20/01/2016	60	Recicle Catarinense de Resíduos (FMV)	Tx.Lixo/2015-Imóvel locado Jose Pereira	345,45
29/01/2016	768	Recicle Catarinense de Resíduos (Pref)	Tx.Lixo/2015-Imóvel locado Jair Hobus	218,21
29/01/2016	888	Auto Fossa Perequê Ltda. (Pref)	Despesa anulada no exercício de 2015	29.545,00
29/01/2016	896	Ricardo Soares Cabido (Pref)	Iptu imóvel do exercício de 2014	1.487,77
29/01/2016	64	Global village Telecom S/A. (Inst.Prev.)	Conta telefônica - dezembro2015	25,95
29/01/2016	775	Proville Informática Ltda. (Pref)	Despesa anulada no exercício de 2015	2.980,00
03/02/2016	972	Recicle Catarinense de Resíduos (Pref)	Tx.Lixo/2015-Imóvel locado RicardoCabido	600,37
03/02/2016	995	Recicle Catarinense de Resíduos (Pref)	Tx.Lixo/2015-Imóvel locado Nayara Crispim	897,51
25/02/2016	365	Instituto de Saúde e Educação Vida(FMS)	Prest. Serv. Hospitalares - Dezembro/2015	626.402,50
26/02/2016	553	Elisa de Oliveira Schmeling (FMS)	Inden. Transporte - Dezembro/2015	273,00
26/02/2016	1150	Maria Terezinha Moreira - EPP (Pref)	Despesa anulada no exercício de 2015	480,00
04/03/2016	1497	Recicle Catarinense de Resíduos (Pref)	Tx.Lixo/2015-Imóvel locado Didino V. Sagas	2.900,00
30/03/2016	1985	Inss (Pref)	Contribuinte Individual - 2005 a 2008	4.176,82

30/03/2016	2092	Acácia Viagens e Turismo (Pref)	Elemento de despesas indevido (92)	2.047,16
06/06/2016	234	Selbetti Gestão de Documentos (FME)	Locação Impressoras - 11/2014-PA-80/2015	47,67
06/06/2014	1191	Selbetti Gestão de Documentos (FMS)	Locação Impressoras - 10/2014-PA-80/2015	4.749,35
06/06/2016	173	Selbetti Gestão de Documentos (FMV)	Locação Impressoras - 08/2014-PA-80/2015	1.166,97
06/06/2016	174	Selbetti Gestão de Documentos (FMV)	Locação Impressoras - 09/2014-PA-80/2015	484,84
06/06/2016	175	Selbetti Gestão de Documentos (FMV)	Locação Impressoras - 10/2014-PA-80/2015	359,86
08/06/2016	3022	Selbetti Gestão de Documentos (Pref)	Locação Impressoras - 10/2014-PA-80/2015	5.167,05
08/06/2016	3023	Selbetti Gestão de Documentos (Pref)	Locação Impressoras - 09/2014-PA-80/2015	340,37
08/06/2016	3024	Selbetti Gestão de Documentos (Pref)	Locação Impressoras - 10/2014-PA-80/2015	186,25
08/06/2016	3029	Recicle Catarinense de Resíduos (Pref)	Tx.Lixo/2015-Imóvel locado Carlos A. Zappa	360,00
08/06/2016	3032	Recicle Catarinense de Resíduos (Pref)	Tx.Lixo/2014- locação Teodoro Benassi	3.400,00
13/06/2016	1195	Recicle Catarinense de Resíduos (FMS)	Tx.Lixo/2014- locação Margit A. Silva	5.250,00
20/06/016	3051	Linear Ind. e Com. Ltda. (Pref.)	Despesa anulada no exercício de 2015	1.475,00
07/07/2016	3356	Recicle Catarinense de Resíduos (FMS)	Tx.Lixo/2014- locação Sandra C. Silva	365,00
07/07/2016	3357	Recicle Catarinense de Resíduos (FMS)	Tx.Lixo/2015- locação Sandra C. Silva	320,00
21/07/2016	3515	Acácia Viagens e Turismo (Pref)	Elemento de despesas indevido (92)	1.322,66
06/09/2016	4266	Valentim Macarini (Pref)	Iptu imóvel do exercício de 2014	2.720,33
09/09/2016	287	Diário Oficial (Câmara)	Publicações dos exercícios de 2013 e 2014	6.672,18
14/10/2016	4768	Acácia Viagens e Turismo (Pref)	Elemento de despesas indevido (92)	2.045,10
14/10/2016	4769	Acácia Viagens e Turismo (Pref)	Elemento de despesas indevido (92)	1.661,38
20/10/2016	4802	Acácia Viagens e Turismo (Pref)	Elemento de despesas indevido (92)	1.867,71
20/10/2016	4827	Acácia Viagens e Turismo (Pref)	Elemento de despesas indevido (92)	1.418,77
27/10/2016	5040	Lino Dimas Simas (Pref)	Iptu imóvel do exercício de 2011	2.635,78
27/10/2016	5041	Lino Dimas Simas (Pref)	Iptu imóvel do exercício de 2012	2.477,03
27/10/2016	5042	Lino Dimas Simas (Pref)	Iptu imóvel do exercício de 2013	5.066,48
27/10/2016	5043	Lino Dimas Simas (Pref)	Iptu imóvel do exercício de 2014	4.580,83
27/10/2016	5044	Lino Dimas Simas (Pref)	Iptu imóvel do exercício de 2015	4.018,74
27/10/2016	5038	Jormin Ótica Ltda. - EPP (Pref)	Elemento de despesas indevido (92)	685,00
24/11/2016	5191	Dulog Automação Indl. Ltda. (Pref)	Despesa anulada no exercício de 2015	14.880,00
31/12/2016	5196	Elza Gobbi (Pref)	Despesa anulada no exercício de 2013	11,46
Total				1.063.972,16

Precatórios

Precatórios	Regime Geral	Regime Especial	Total
Janeiro			
Fevereiro			
Março			
Abril			
Maió			
Junho			
Julho			
Agosto			
Setembro			
Outubro			
Novembro			
Dezembro			
Total			

"NADA A INFORMAR"

Desembolso

Código	Especificação do Recurso	Situação Financeira Início do Exercício	Projeções para o Exercício	Situação Financeira Executada
0	Recursos Ordinários	14.909.635,64	78.284.655,75	80.834.580,63
1	Receitas de Impostos-Educação	-4.940.519,77	16.446.090,25	19.961.338,45
2	Receitas de Impostos-Saúde	-6.072.320,85	21.365.915,00	28.816.078,90
3	Contribuição p/RPPS	54.737.571,11	25.113.485,48	6.573.132,81
6	Recursos Dir. Arrecadados	470.799,79	2.421.140,00	1.961.822,10
7	Recursos CIDE	57.223,57	25.325,00	77.106,82
8	Recursos Cosip	696.143,31	4.556.700,00	6.062.814,47
9	Fia Imposto de Renda	0,00	51.600,00	0,00
10	Convênio de Trânsito-Militar	75.782,14	496.080,00	238.423,32
11	Convênio de Trânsito-Civil	408.939,55	496.080,00	136.218,99
12	Convênio de Trânsito-Prefeitura	36.057,85	981.120,00	459.949,16
18	Transf. do Fundeb - 60%	-1.704.022,48	40.425.030,49	44.973.849,96
19	Transf. do Fundeb - 40%	1.916.573,86	7.700.005,81	8.631.429,17
31	Transf.Convênios-União A.Soc.	0,00	39.144,00	0,00
32	Transf. de Convênios-Educação	964.244,55	2.113.400,00	3.350.073,03
33	Transf. Convênios-União Saúde	761.680,77	3.906.747,99	630.772,61
34	Transf.Convênios-União Outros	91.359,15	1.515.440,00	2.139.756,44
35	Transf. SUAS/União	434.992,79	1.721.806,00	367511,25
36	Salário Educação	1.839.994,30	5.556.700,00	7.286.080,39
37	Outras Transf. FNDE	209.711,51	1.714.734,00	2.036.666,05
38	Transf. SUS/União	900.255,73	9.937.798,26	9.578.218,50

61	Transf. Conv.Estado - A.Social	0,00	39.144,00	0,00
62	Transf. Conv.Estado - Educação	246,97	274.825,00	330.442,50
63	Transf. Conv .Estado - Saúde	221.449,12	2.894.628,00	451.892,63
64	Transf. Conv. Estado - Outros	621.326,07	1.406.996,00	1.404.256,26
65	Transf. SUAS/Estado	48.719,01	400.915,00	46.066,57
67	Transf. SUS/Estado	155.861,82	1.480.775,00	791.420,92
80	Outras Especificações	-4.508,47	863.112,00	0,00
83	Operações Créditos Internas	-2.538.213,13	10.100.000,00	13.157.845,89
		64.298.983,91	242.329.393,03	240.297.747,82

JOEL VIEIRA - CONTADOR - CRC/SC-15.192-O

CONSELHO MUNICIPAL DE SAÚDE – COMUSA

PARECER Nº 01/2017

Aos vinte e quatro dias do mês de abril de dois mil e dezessete, reuniram-se na sede do CRMH (Centro de Referência da Mulher e do Homem), os membros do Conselho Municipal de Saúde do Município de Navegantes-SC, tendo como objetivo a análise da prestação de contas dos recursos da Saúde, referente ao exercício de 2016, encaminhada pela Administração Municipal.

Após a análise da documentação encaminhada e algumas explanações efetuadas, constatou-se a seguinte situação:

- O FMS recebeu no exercício de 2016 o valor de R\$ 12.971.618,99 (incluindo as aplicações financeiras), provenientes de receitas do Ministério da Saúde e do Estado;
- O FMS recebeu no exercício de 2016 o valor de R\$ 28.825.831,69 de contrapartida do Município;
- Dos recursos recebidos foram aplicados R\$ 41.046.419,88 em despesas com pessoal, custeio e investimento.

- O Hospital recebeu no exercício de 2016 o valor de R\$ 24.115,84 (incluindo as aplicações financeiras), provenientes de receitas do Estado;
- O Hospital recebeu no exercício de 2016 o valor de R\$ 9.500,00 de contrapartida do Município;
- Dos recursos recebidos foram aplicados R\$ 67.830,50 em despesas com pessoal e custeio.

Sendo assim, no exercício de 2016 o Município aplicou de Recursos Próprios em Ações e Serviços de Saúde o percentual de 24,05.

Analisando a execução orçamentária, durante todo o exercício de 2016, o Conselho Municipal de Saúde analisou bimestralmente as contas e durante todo o ano de 2016, efetuou questionamentos acerca de despesas realizadas, questionamentos estes que em sua maioria ou não foram sequer respondidos, ou as respostas não sanaram as dúvidas dos conselheiros, restando desta forma, a não aprovação das seguintes despesas, conforme os empenhos abaixo:

Empenhos 770, 771, 772, 774, 775, 776, 777, 778, 827. Valor total: R\$ 4029,48.

Empenhos 272 e 273. Valor total: R\$ 6004,61.

Empenhos 989, 990, 1171, 1172, 1176, 1177, 1178, 1179, 1180, 1181, 1336, 1343, 1344, 1345, 1348, 1349, 1448, 1612, 1613, 1614, 1615, 1616, 2048, 2049, 2050, 2051, 2143, 2144, 2145, 2146, 2148 e 2149. Valor total: R\$ 11051,04.

Empenhos 988, 1335 e 1342. Valor total: R\$ 1421,94.

Empenhos 987, 1175, 1340 e 1619. Valor total: R\$ 2402,40.

Empenhos 1169, 1339, 1617, 2052 e 2147. Valor total: R\$ 1531,53.

Empenhos 1182, 1338, 1645, 2054 e 2152. Valor total: R\$ 1428,18.

Empenho 1174. Valor total: R\$ 135,50.

Empenho 1417. Valor total: R\$ 124,50.

Empenhos 1074, 1481, 1961, e 2065. Valor total: R\$ 6413,47.

Empenho 2165. Valor total: R\$ 3465,09.

Empenho 1195. Valor total: R\$ 5250,00.

Empenhos 995 e 1184. Valor total: R\$ 701,22;

Empenho 2140. Valor total: R\$ 7828,40

Empenhos 2349, 2354, 2350, 2351 e 2352. Valor total: R\$ 1735,89.

Empenho 2355. Valor total: R\$ 336,96.

Empenho 2357. Valor total: R\$ 315,90.

Empenho 2482. Valor total: R\$ 1483,85.

Empenho 2261 R\$ 2051,44.

Empenho 2389. Valor total: R\$ 14048,00

Empenho 149. Valor total: R\$ 48546,36

Empenhos 278, 275, 270. Valor total: R\$ 1216,80

Valor total dos empenhos apontados pelo Comusa: **R\$ 114.407,87**

Cabe destacar também que não foram realizadas as audiências públicas conforme preconiza o artigo 36, § 5º da Lei Complementar 141/2012.

Diante das evidências acima mencionadas, o Conselho Municipal de Saúde do município de Navegantes-SC. considera **APROVADA, COM RESSALVA** a prestação de contas do exercício de 2016.

Conforme as ressalvas apontadas pelo Conselho Municipal de Saúde, solicita-se a este egrégio Tribunal de Contas, que exija do Município de Navegantes a correção dos erros encontrados, com a devida devolução dos recursos ao FMS, além de exigir a abertura de Processo Administrativo para apurar possíveis irregularidades.

FRANCISCO EDUARDO JOHANNSEN
Presidente COMUSA

MEMBROS DO COMUSA

Nome

Assinatura

Rosângela Schneider Pistaw

Fabiano Comarella Sany

Cliton Kompos

Eleonora do Rego Pereira

Gustavo Moritz

Karinela Maria Gaya

FRANCISCO EDUARDO JOHANNSEN



**PARECER Nº 01/2017**

Aos oito dias do mês de março de dois mil e dezessete, reuniram-se na sede da Secretaria Municipal de Assistência Social, os membros do Conselho Municipal de Assistência Social do Município de Navegantes-SC., juntamente com a servidora municipal, Edinéia Bett Santiago (Contadora), tendo como objetivo a análise da prestação de contas dos recursos do Fundo Municipal de Assistência Social, referente ao exercício de 2016, encaminhada pela Administração Municipal.

Após a análise da documentação encaminhada e algumas explanações efetuadas, constatou-se a seguinte situação:

- O Fundo Municipal de Assistência Social recebeu no exercício de 2016 o valor de R\$ 567.173,79 (incluindo as aplicações financeiras), provenientes de receitas do Ministério da Assistência Social e do Estado;
- O Fundo Municipal de Assistência Social recebeu no exercício de 2016 o valor de R\$ 13.100,00 de contrapartida do Município;
- Dos recursos recebidos foram aplicados R\$ 507.053,35 em despesas com custeio e investimento.

Diante das evidências acima mencionadas, o Conselho Municipal de Assistência Social do Município de Navegantes-SC., considera **APROVADA** a prestação de contas do exercício de 2016.

JULIANO NILDO DE MARIA
Presidente do Conselho Municipal
de Assistência Social

MEMBROS DO CONSELHO MUNICIPAL DE ASSISTÊNCIA SOCIAL

Nome

Assinatura

Juliano Nildo de Maria

FRANCISCO EDUARDO JOHANNSEN

Marlon Augusto Lacerda

Edineia Pitt Santiago

Ono Paula David Boldari

Iseli Vogel Gallegazzi

Edineia Pitt Santiago

Ono Paula David Boldari

Iseli Vogel Gallegazzi

Blank lined area for additional names and signatures.

CONSELHO MUNICIPAL DE ALIMENTAÇÃO ESCOLAR - CAE**PARECER Nº 01/2017**

Aos quatorze dias do mês de fevereiro de dois mil e dezessete, reuniram-se na sede da Secretaria Municipal de Educação de Navegantes os membros do Conselho Municipal de Alimentação Escolar do Município de Navegantes-SC, tendo como objetivo a análise da prestação de contas dos recursos destinados à alimentação escolar, referente ao exercício de 2016, encaminhada pela Administração Municipal.

Após a análise da documentação encaminhada e algumas explanações efetuadas por servidores municipais, constatou-se a seguinte situação:

- Em 31 de dezembro de 2015 o município de Navegantes tinha um saldo existente de R\$454.821,62.
- O Município recebeu no exercício de 2016 o valor de R\$ 1.841.992,00, provenientes de receitas do Programa Nacional de Alimentação Escolar. Portanto, a somatória do saldo existente, mais o valor recebido pelo FNDE e mais os rendimentos de aplicações (R\$57.305,62) totalizam R\$2.354.119,24. Destes recursos, foram realizadas despesas no valor de R\$2.196.189,06, ficando então um saldo de R\$157.930,18. O município complementou o Programa de Alimentação Escolar com recursos próprios no valor de R\$646.313,49, totalizando R\$2.842.502,55 de recursos destinados a alimentação escolar no Município;
- Houve fornecimento de alimentação nas escolas durante os 200 dias letivos, sendo que o Município entrega os alimentos periodicamente nas escolas, onde estes são preparados pelos profissionais conforme cardápio elaborado por nutricionista;
- Houve a compra de gêneros alimentícios da agricultura familiar atingindo o mínimo de 30% dos recursos recebidos do PNAE;
- Foram desenvolvidas algumas atividades de Educação Alimentar e Nutricional como, por exemplo, a formação de pessoas envolvidas direta ou indiretamente com a alimentação escolar;
- O Almoxarifado Central apresentou uma significativa melhora no que diz respeito a qualidade na armazenagem dos alimentos e do transporte destes alimentos do depósito até as Unidades de Ensino. Também é importante registrar que no ano de 2016 foram colocadas divisórias no depósito que possibilitaram a separação dos produtos de limpeza/químicos dos alimentos.

- Foi mantido no cardápio alimentos com propriedades funcionais visando a melhor oferta de nutrientes e fitoquímicos na alimentação dos alunos.
- O Conselho tem realizado reuniões periódicas na sede da Secretaria de Educação, em local apropriado, visitas à Central de Distribuição dos Alimentos, bem como realizado visitas nas escolas do Município, com vistas a acompanhar, fiscalizar e, conseqüentemente, garantir uma merenda escolar de qualidade para os alunos da rede municipal de ensino.

Diante das evidências acima mencionadas, o Conselho Municipal de Alimentação Escolar do Município de Navegantes-SC. considera **APROVADA** a prestação de contas do exercício de 2016.

Carlos Alberto Vicente

CARLOS ALBERTO VICENTE
Presidente do CAE

MEMBROS DO CAE

<u>Nome</u>	<u>Assinatura</u>
<i>Selange Gda S dos Santos</i>	<i>Selange</i>
<i>Marulisa Maria Ferreira</i>	<i>Marulisa</i>
<i>Eliete Amorim</i>	<i>Eliete</i>
<i>Andréia Couvel</i>	<i>Andréia</i>
<i>Sérgio Soares</i>	<i>Sérgio</i>
<i>Dandara May Brande Kemmer</i>	<i>Dandara</i>
<i>Greene Rodrigues</i>	<i>Greene</i>
<i>Patricia Duarte Adrial</i>	<i>Patricia</i>

RECIBO DO PARECER DO CONSELHO REFERENTE A PRESTAÇÃO DE CONTAS			
Identificação da Transferência			
Programa	PROG.NACIONAL DE ALIMENTAÇÃO ESCOLAR	Transferência:	ALIMENTAÇÃO ESCOLAR
Entidade:	PREF MUN DE NAVEGANTES	CNPJ:	83.102.855/0001-50
Município/UF:	NAVEGANTES / SC	Ano referência:	2016

Recibo do Parecer Conclusivo do Conselho de Alimentação Escolar - ALIMENTAÇÃO ESCOLAR enviado e registrado na base de dados do FNDE para análise posterior.

Enviado por: CARLOS ALBERTO VICENTE

Cargo: Presidente do Conselho

OBS: O Parecer Conclusivo foi realizado com base em informações disponíveis nesta data, sendo que o atual mandato do CAE é responsável pelas informações ali registradas para o exercício de 2016

Data: 14/02/2017

Hora: 15:12



27a2654992726aaf140198ce2b6778e2

Elite Amaro

[Handwritten initials]

[Handwritten initials]

[Handwritten initials]

[Handwritten initials]

[Handwritten initials]

[Handwritten initials]

1) Para certificar-se da autenticidade deste documento, acesse o endereço virtual abaixo:
<http://www.fnde.gov.br/autenticidade/>



PARECER Nº 01/2017

Aos doze dias do mês de abril de dois mil e dezessete, reuniram-se na sede da Secretaria Municipal de Assistência Social, os membros do Conselho Municipal do Idoso do Município de Navegantes-SC, juntamente com a servidora municipal, Edinéia Bett Santiago (Contadora), tendo como objetivo a análise da prestação de contas dos recursos do Idoso, referente ao exercício de 2016, encaminhada pela Administração Municipal.

Após a análise da documentação encaminhada e algumas explicações efetuadas pela servidora municipal mencionada acima, constatou-se a seguinte situação:

- Os Recursos destinados para a Manutenção e Funcionamento do Programa de Atenção ao Idoso – PAI foram aplicados na aquisição de gêneros alimentícios para as reuniões e encontros realizados pelos grupos semanalmente; contratação de serviços de transporte (ônibus) para os grupos da 3ª idade na realização de atividades culturais e realização de festas comemorativas do calendário nacional.

Diante das evidências acima mencionadas, o Conselho Municipal do Idoso do Município de Navegantes-SC., considera **APROVADA** a prestação de contas do exercício de 2016.

Marlei B. D. Konrath

Presidente do Conselho do Idoso

MEMBROS DO CONSELHO DO IDOSO

Nome

Assinatura

Beatriz Pacheco

Beatriz Pacheco

Mariana Suel Marchingui

Mariana Suel Marchingui

Fabia Cristina Leite

Fabia Cristina Leite

Sronielli Cap. nelli ng

Sronielli Cap. nelli ng

Meguel P. Inaclet

Meguel P. Inaclet

Rodrigo Schneider Ristau

Rodrigo Schneider Ristau

RUI DALTON MIECZNIKOWSKI

RUI DALTON MIECZNIKOWSKI

PARECER Nº 01/2017

Aos sete dias do mês de março de dois mil e dezessete, reuniram-se na sede da Secretaria Municipal de Assistência Social, os membros do Conselho Municipal dos Direitos da Criança e do Adolescente do Município de Navegantes-SC., juntamente com a servidora municipal, Edinéia Bett Santiago (Contadora), tendo como objetivo a análise da prestação de contas dos recursos do FIA, referente ao exercício de 2016, encaminhada pela Administração Municipal.

Após a análise da documentação encaminhada e algumas explicações efetuadas, constatou-se a seguinte situação:

- O FIA recebeu no exercício de 2016 o valor de R\$ 12.458,66 (incluindo as aplicações financeiras), provenientes de receitas do Fia;
- O FIA recebeu no exercício de 2016 o valor de R\$ 9.200,00 de contrapartida do Município;
- Dos recursos recebidos foram aplicados R\$ 18.758,22 em despesas com custeio e investimento.

Diante das evidências acima mencionadas, o Conselho Municipal dos Direitos da Criança e do Adolescente do município de Navegantes-SC, considera **APROVADA** a prestação de contas do exercício de 2016.



Irineu Zimmermann

Presidente

COMDCAN

MEMBROS DO COMDCAN


Nome

Assinatura


IRINEU ZIMMERMANN




Marcos Campesini



Mauro Luiz Christóvão




GUSTAVO ALFONSO MORITZ




Edineia Bitt Santiago




SANDRA MARIA MARINI



ELLEN C. INFANTE



Giulene Rodrigues



ANEXO 1

Repasse de Recursos dos Municípios aos Consórcios Públicos de Saúde - Contrato de Rateio

Repasse realizado em 2016

N. Nota de Empenho	Valor NE (PAGO)	Valor Contrato Rateio	N. Contrato de Rateio	Ano do Contrato de Rateio
264	266.636,79	303.435,00	8	2016
265	50.997,04	50.997,04	8	2016
266	18.671,05	18.671,05	8	2016
267	967,61	967,61	8	2016
Subtotal	337.272,49	374.070,70	8	2016
Subtotal	337.272,49	374.070,70	8	2016
Total	337.272,49	374.070,70	8	2016

Inscrição em Restos a Pagar na Prefeitura no exercício de 2016 em razão dos repasses previstos nos contratos de rateio de SAÚDE e não efetuados

N. Nota de Empenho	Código da especificação por Fonte de Recursos (TCE)	Valor dos Restos a Pagar Processados	Valor dos Restos a Pagar Não Processados	N. Contrato de Rateio	Ano do Contrato de Rateio
264	02	0,00	36.798,21	8	2016
Subtotal	02	0,00	36.798,21	8	2016
Subtotal	02	0,00	36.798,21	8	2016
Total	02	0,00	36.798,21	8	2015

ANEXO 2

Prestação de Contas dos Consórcios Públicos de Saúde - Contrato de Rateio

Aplicação no exercício de 2016 dos recursos recebidos dos municípios

Valor Empenhado	Valor Anulado	Valor Liquidado	Valor Pago	Código da Disponibilidade por Fonte de Recurso (TCE)	Nº Contrato de Rateio	Ano do Contrato de rateio	Devolução
R\$ 53.853,40	R\$ 3.641,94	R\$ 49.696,84	R\$ 49.696,84	02	08	2016	R\$ -

Subtotal							
R\$ 53.853,40	R\$ 3.641,94	R\$ 49.696,84	R\$ 49.696,84	02	08	2016	R\$ -
Subtotal							
R\$ 53.853,40	R\$ 3.641,94	R\$ 49.696,84	R\$ 49.696,84	02	08	2016	R\$ -
Total							
R\$ 53.853,40	R\$ 3.641,94	R\$ 49.696,84	R\$ 49.696,84	02	08	2016	R\$ -

Inscrição em Restos a Pagar no exercício de 2016, no Consórcio de Saúde, por Contrato de Rateio

Restos a Pagar Não Processados	Restos a Pagar Processados	Código da Disponibilidade por Fonte de Recurso (TCE)	Nº Contrato de Rateio	Ano do Contrato de rateio
R\$ 514,62	R\$ 0,00	02	08	2016

Subtotal				
R\$ 514,62	R\$ 0,00	02	08	2016
Subtotal				
R\$ 514,62	R\$ 0,00	02	08	2016
Total				
R\$ 514,62	R\$ 0,00	02	08	2016

**BALANÇO FINANCEIRO - ANEXO 13**

Unidade Gestora: (1288 / Prefeitura Municipal de Navegantes)

Competência: 06/2016

INGRESSOS

	Exercício Atual
Receita Orçamentária (I)	213.718.861,74
Ordinária	131.243.265,03
Vinculada	82.475.596,71
Transferências Financeiras Recebidas (II)	886.783,54
Transferências Recebidas para a Execução Orçamentária	886.783,54
Transferências Recebidas Independentes da Execução Orçamentária	
Transferências Recebidas para Aporte de recursos para o RPPS	
Recebimentos Extraorçamentários (III)	34.006.328,23
Inscrição de Restos a Pagar Não Processados	7.569.371,82
Inscrição de Restos a Pagar Processados	3.288.733,97
Depósitos Restituíveis e Valores Vinculados	23.148.222,44
Outros Recebimentos Extraorçamentários	0,00
Saldo em Espécie do Exercício Anterior (IV)	13.309.512,47
Caixa e Equivalentes de Caixa	13.304.086,10
Depósitos Restituíveis e Valores Vinculados	5.426,37
Investimentos e aplicações temporárias a curto prazo	
TOTAL(V) = (I + II + III + IV)	261.921.485,98





BALANÇO FINANCEIRO - ANEXO 13

Unidade Gestora: (1288 / Prefeitura Municipal de Navegantes)

Competência: 06/2016

DISPÊNDIOS

	Exercício Atual
Despesa Orçamentária (VI)	182.051.731,44
Ordinária	92.610.496,60
Vinculada	89.441.234,84
Transferências Financeiras Concedidas (VII)	37.649.554,96
Transferências Concedidas para a Execução Orçamentária	37.632.218,96
Transferências Concedidas Independentes da Execução Orçamentária	
Transferências Concedidas para Aporte de recursos para o RPPS	17.336,00
Pagamentos Extraorçamentários (VIII)	30.586.979,52
Pagamentos de Restos a Pagar Não Processados	3.734.591,45
Pagamentos de Restos a Pagar Processados	2.086.783,14
Depósitos Restituíveis e Valores Vinculados	24.092.772,60
Outros Pagamentos Extraorçamentários	672.832,33
Saldo em Espécie para o Exercício Seguinte (IX)	11.633.220,06
Caixa e Equivalentes de Caixa	11.616.645,59
Depósitos Restituíveis e Valores Vinculados	16.574,47
Investimentos e aplicações temporárias a curto prazo	
TOTAL(X) = (VI + VII + VIII + IX)	261.921.485,98




Unidade Gestora: (1288 / Prefeitura Municipal de Navegantes)

Receitas Orçamentárias segundo as Fontes de Recursos - Anexo 1 ao Balanço Financeiro

Competência: 06/2016

Código	Especificação	Valor
6.2.1.2.0.00.00	RECEITA REALIZADA - RECURSOS ORDINÁRIOS	
	00 - Recursos Ordinários	88.239.296,85
	01 - Receitas de Impostos e Transf de Impostos: Educação	32.959.135,97
	02 - Receitas de Impostos e Transf de impostos: Saúde	23.998.785,32
	Total das Receitas Orçamentárias - Recursos Ordinários (I)	145.197.218,14
6.2.1.2.0.00.00	RECEITA ORÇAMENTÁRIAS - RECURSOS VINCULADOS	
	07 - Contribuição de Intervenção no Domínio Econômico - CIDE	109.427,22
	08 - Contribuição para o Custeio dos Serviços de Iluminação Pública - COSIP	5.230.589,40
	18 - Transf. do FUNDEF/FUNDEB - (aplic. remuneração dos prof. do Magist. em efet exercício na Ed. Bá	43.091.651,83
	19 - Transferências do FUNDEF/FUNDEB - (aplicação em outras despesas da Educação Básica)	10.835.634,63
	32 - Transferências de Convênios – União/Educação	1.096.521,48
	34 - Transferências de Convênios – União/Outros (não relacionados à educação/saúde/assistência socia	2.179.741,51
	36 - Salário-Educação	5.564.755,08
	37 - Outras Transferências do Fundo Nacional de Desenvolvimento da Educação – FNDE (não repassadas p	1.926.729,86
	62 - Transferências de Convênios – Estado/Educação	428.873,97
	64 - Transferências de Convênios – Estado/Outros (não relacionados à educação/saúde/assistência socia	535.452,48
	83 - Operações de Crédito Internas - Outros Programas	11.704.553,08
	Total das Receitas Orçamentárias - Recursos Vinculados (II)	82.703.930,54
	TOTAL GERAL (I + II)	227.901.148,68





Unidade Gestora: (1288 / Prefeitura Municipal de Navegantes)

Deduções da Receita Orçamentária segundo as Fontes de Recurso - Anexo 2 ao Balanço Financeiro

Competência: 06/2016

Código	Especificação	Valor
6.2.1.3.0.00.00	DEDUÇÃO RECEITA REALIZADA - RECURSOS ORDINÁRIOS	
	00 - Recursos Ordinários	112.156,63
	01 - Receitas de Impostos e Transf de Impostos: Educação	13.823.839,77
	02 - Receitas de Impostos e Transf de impostos: Saúde	17.956,71
	Total das Deduções de Receitas Orçamentárias - Recursos Ordinários (I)	13.953.953,11
6.2.1.3.0.00.00	DEDUÇÃO RECEITA ORÇAMENTÁRIAS - RECURSOS VINCULADOS	
	32 - Transferências de Convênios – União/Educação	4.782,09
	34 - Transferências de Convênios – União/Outros (não relacionados à educação/saúde/assistência socia	173.954,31
	64 - Transferências de Convênios – Estado/Outros (não relacionados à educação/saúde/assistência socia	49.597,43
	Total das Deduções de Receitas Orçamentárias - Recursos Vinculados (II)	228.333,83
	TOTAL GERAL (I + II)	14.182.286,94




Unidade Gestora: (1288 / Prefeitura Municipal de Navegantes)

Despesas Orçamentárias segundo as Fontes de Recurso - Anexo 3 ao Balanço Financeiro

Competência: 06/2016

Código	Especificação	Valor
6.2.2.1.3.00.00	DESPESAS ORÇAMENTÁRIAS - RECURSOS ORDINÁRIOS	
	00 - Recursos Ordinários	72.649.158,15
	01 - Receitas de Impostos e Transf de Impostos: Educação	19.961.338,45
	Total das Despesas Orçamentárias - Recursos Ordinários (I)	92.610.496,60
6.2.2.1.3.00.00	DESPESAS ORÇAMENTÁRIAS - RECURSOS VINCULADOS	
	07 - Contribuição de Intervenção no Domínio Econômico - CIDE	77.106,82
	08 - Contribuição para o Custeio dos Serviços de Iluminação Pública - COSIP	6.062.814,47
	18 - Transf. do FUNDEF/FUNDEB - (aplic. remuneração dos prof. do Magist. em efet exercício na Ed. Bá	44.973.849,96
	19 - Transferências do FUNDEF/FUNDEB - (aplicação em outras despesas da Educação Básica)	8.631.429,17
	32 - Transferências de Convênios – União/Educação	3.350.073,03
	34 - Transferências de Convênios – União/Outros (não relacionados à educação/saúde/assistência socia	2.139.756,44
	36 - Salário-Educação	7.286.080,39
	37 - Outras Transferências do Fundo Nacional de Desenvolvimento da Educação – FNDE (não repassadas p	2.036.666,05
	62 - Transferências de Convênios – Estado/Educação	330.442,50
	64 - Transferências de Convênios – Estado/Outros (não relacionados à educação/saúde/assistência socia	1.395.170,12
	83 - Operações de Crédito Internas - Outros Programas	13.157.845,89
	Total das Despesas Orçamentárias - Recursos Vinculados (II)	89.441.234,84
	TOTAL GERAL (I + II)	182.051.731,44




Unidade Gestora: (1288 / Prefeitura Municipal de Navegantes)

Saldos em espécie do exercício anterior, segundo as Fontes de Recursos - Anexo 4, ao balanço Financeiro

Competência: 06/2016

Código	Especificação	Valor
1.1.1.0.0.00.00	CAIXA E EQUIVALENTES DE CAIXA - RECURSOS ORDINÁRIOS	
	00 - Recursos Ordinários	15.919.908,49
	01 - Receitas de Impostos e Transf de Impostos: Educação	-3.981.019,17
	02 - Receitas de Impostos e Transf de impostos: Saúde	-6.151.680,85
	Total de Caixa e Equivalentes de Caixa - Recursos Ordinários (I)	5.787.208,47
1.1.1.0.0.00.00	CAIXA E EQUIVALENTES DE CAIXA - RECURSOS VINCULADOS	
	07 - Contribuição de Intervenção no Domínio Econômico - CIDE	57.223,57
	08 - Contribuição para o Custeio dos Serviços de Iluminação Pública - COSIP	933.157,06
	18 - Transf. do FUNDEF/FUNDEB - (aplic. remuneração dos prof. do Magist. em efet exercício na Ed. Bá	-1.710.418,92
	19 - Transferências do FUNDEF/FUNDEB - (aplicação em outras despesas da Educação Básica)	1.918.581,90
	32 - Transferências de Convênios – União/Educação	1.590.786,46
	34 - Transferências de Convênios – União/Outros (não relacionados à educação/saúde/assistência socia	1.034.536,53
	36 - Salário-Educação	2.269.095,69
	37 - Outras Transferências do Fundo Nacional de Desenvolvimento da Educação – FNDE (não repassadas p	466.713,24
	62 - Transferências de Convênios – Estado/Educação	42.612,97
	64 - Transferências de Convênios – Estado/Outros (não relacionados à educação/saúde/assistência socia	913.409,11
	83 - Operações de Crédito Internas - Outros Programas	0,02
	89 - Alienações de Bens destinados a Outros Programas	1.180,00
	Total de Caixa e Equivalentes de Caixa - Recursos Vinculados (II)	7.516.877,63
	TOTAL GERAL (I + II)	13.304.086,10





Unidade Gestora: (1288 / Prefeitura Municipal de Navegantes)

Saldos em espécie do exercício anterior, segundo as Fontes de Recursos - Anexo 4, ao balanço Financeiro

Competência: 06/2016

Código	Especificação	Valor
1.1.3.0.0.00.00, F	DEPÓSITOS RESTITUÍVEIS E VALORES VINCULADOS - RECURSOS ORDINÁRIOS	
	00 - Recursos Ordinários	10.021,77
	01 - Receitas de Impostos e Transf de Impostos: Educação	-14.119,64
	Total de Depósitos Restituíveis e Valores Vinculados - Recursos Ordinários (I)	-4.097,87
1.1.3.0.0.00.00, F	DEPÓSITOS RESTITUÍVEIS E VALORES VINCULADOS - RECURSOS VINCULADOS	
	18 - Transf. do FUNDEF/FUNDEB - (aplic. remuneração dos prof. do Magist. em efet exercício na Ed. Bá	8.535,67
	32 - Transferências de Convênios – União/Educação	69,56
	63 - Transferências de Convênios – Estado/Saúde	919,01
	Total de Depósitos Restituíveis e Valores Vinculados - Recursos Vinculados (II)	9.524,24
	TOTAL GERAL (I + II)	5.426,37




Unidade Gestora: (1288 / Prefeitura Municipal de Navegantes)

Saldos em espécie para o exercício seguinte, segundo as Fontes de Recursos - Anexo 5, ao Balanço Financeiro

Competência: 06/2016

Código	Especificação	Valor
1.1.1.0.0.00.00	CAIXA E EQUIVALENTES DE CAIXA - RECURSOS ORDINÁRIOS	
	00 - Recursos Ordinários	7.211.884,92
	01 - Receitas de Impostos e Transf de Impostos: Educação	132.312,00
	Total de Caixa e Equivalentes de Caixa - Recursos Ordinários (I)	7.344.196,92
1.1.1.0.0.00.00	CAIXA E EQUIVALENTES DE CAIXA - RECURSOS VINCULADOS	
	07 - Contribuição de Intervenção no Domínio Econômico - CIDE	89.543,97
	08 - Contribuição para o Custeio dos Serviços de Iluminação Pública - COSIP	1.583,46
	18 - Transf. do FUNDEF/FUNDEB - (aplic. remuneração dos prof. do Magist. em efet exercício na Ed. Bá	173.402,68
	19 - Transferências do FUNDEF/FUNDEB - (aplicação em outras despesas da Educação Básica)	364.858,06
	32 - Transferências de Convênios – União/Educação	562.743,43
	34 - Transferências de Convênios – União/Outros (não relacionados à educação/saúde/assistência socia	478.276,95
	36 - Salário-Educação	1.649.542,64
	37 - Outras Transferências do Fundo Nacional de Desenvolvimento da Educação – FNDE (não repassadas p	166.390,04
	62 - Transferências de Convênios – Estado/Educação	98.678,44
	64 - Transferências de Convênios – Estado/Outros (não relacionados à educação/saúde/assistência socia	528.186,51
	83 - Operações de Crédito Internas - Outros Programas	159.242,49
	Total de Caixa e Equivalentes de Caixa - Recursos Vinculados (II)	4.272.448,67
	TOTAL GERAL (I + II)	11.616.645,59





Unidade Gestora: (1288 / Prefeitura Municipal de Navegantes)

Saldos em espécie para o exercício seguinte, segundo as Fontes de Recursos - Anexo 5, ao Balanço Financeiro

Competência: 06/2016

Código	Especificação	Valor
1.1.3.0.0.00.00, F	DEPÓSITOS RESTITUÍVEIS E VALORES VINCULADOS - RECURSOS ORDINÁRIOS	
	00 - Recursos Ordinários	13.878,61
	01 - Receitas de Impostos e Transf de Impostos: Educação	1.056,61
	Total de Depósitos Restituíveis e Valores Vinculados - Recursos Ordinários (I)	14.935,22
1.1.3.0.0.00.00, F	DEPÓSITOS RESTITUÍVEIS E VALORES VINCULADOS - RECURSOS VINCULADOS	
	18 - Transf. do FUNDEF/FUNDEB - (aplic. remuneração dos prof. do Magist. em efet exercício na Ed. Bá	271,31
	19 - Transferências do FUNDEF/FUNDEB - (aplicação em outras despesas da Educação Básica)	379,37
	32 - Transferências de Convênios – União/Educação	69,56
	63 - Transferências de Convênios – Estado/Saúde	919,01
	Total de Depósitos Restituíveis e Valores Vinculados - Recursos Vinculados (II)	1.639,25
	TOTAL GERAL (I + II)	16.574,47





BALANÇO PATRIMONIAL - ANEXO 14

Unidade Gestora: (1288 / Prefeitura Municipal de Navegantes)

Competência: 06/2016

ATIVO	Exercício Atual	PASSIVO
ATIVO CIRCULANTE	24.550.448,68	PASSIVO CIRCULANTE
Caixa e Equivalentes de Caixa	11.616.645,59	Obrigações Trabalhistas, Previdenciárias e Assistenciais a Pagar a Curto Prazo
Créditos a Curto Prazo	10.682.101,39	Empréstimos e Financiamentos a Curto Prazo
Créditos Tributários a Receber	10.682.101,39	Fornecedores e Contas a Pagar a Curto Prazo
Clientes		Obrigações Fiscais a Curto Prazo
Créditos de Transferências a Receber		Provisões a Curto Prazo
Empréstimos e Financiamentos Concedidos		Demais Obrigações a Curto Prazo
Dívida Ativa Tributária		
Dívida Ativa Não Tributária		
(-) Ajuste de Perdas de Créditos a Curto Prazo		
Demais Créditos e Valores a Curto Prazo	2.247.843,15	
Investimentos e Aplicações Temporárias a Curto Prazo	0,00	
Títulos e valores mobiliários		
Investimento do RPPS		
Aplicações em segmentos de Imóveis		
(-) Ajustes de Perdas e Investimentos de aplicações temporárias		
Estoques		
Variação Patrimoniais Diminutivas Pagas Antecipadamente	3.858,55	





BALANÇO PATRIMONIAL - ANEXO 14

Unidade Gestora: (1288 / Prefeitura Municipal de Navegantes)

Competência: 06/2016

ATIVO NÃO CIRCULANTE	159.176.244,00	PASSIVO NÃO CIRCULANTE
Ativo Realizável a Longo Prazo	26.821.243,47	Obrigações Trabalhistas, Previdenciárias e Assistenciais a Longo Prazo
Créditos a Longo Prazo	26.821.243,47	Empréstimos e Financiamentos a Longo Prazo
Créditos Tributários a Receber		Fornecedores a Longo Prazo
Clientes		Obrigações Fiscais a Longo Prazo
Empréstimos e Financiamentos Concedidos		Provisões a Longo Prazo
Dívida Ativa Tributária	26.821.243,47	Provisões Matemáticas Previdenciárias
Dívida Ativa Não Tributária		Demais Provisões a Longo Prazo
(-) Ajuste de Perdas de Créditos a Longo Prazo		Demais Obrigações a Longo Prazo
Demais Créditos e Valores a Longo Prazo		Resultado Diferido
Investimentos e Aplicações Temporárias a Longo Prazo		
Estoques		
VPD Pagas Antecipadamente		
Investimentos	0,00	
Participações Permanentes	0,00	TOTAL DO PASSIVO
Participações Avaliadas pelo Método de Equivalência Patrimonial		
Participações Avaliadas pelo Método de Custo		PATRIMÔNIO LÍQUIDO
(-) Redução ao Valor Recuperável de Participação Permanente		
Propriedades para Investimento		





BALANÇO PATRIMONIAL - ANEXO 14

Unidade Gestora: (1288 / Prefeitura Municipal de Navegantes)

Competência: 06/2016

(-) Depreciação acumulada de Investimentos		Patrimônio Social e Capital Social
(-) Redução do Valor Recuperável de Propriedade para Investimento		Adiantamento para Futuro Aumento de Capital
Investimento do RPPS de Longo Prazo		Reservas de Capital
(-) Redução ao Valor Recuperável de Investimento do RPPS		Ajustes de Avaliação Patrimonial
Demais Investimentos Permanentes		Reservas de Lucros
(-) Redução ao Valor Recuperável de Investimento - Demais		Demais Reservas
Imobilizado	132.215.413,43	Resultados Acumulados
Bens Móveis	15.868.543,81	Resultado do Exercício
(-) Depreciação, exaustão e amortizações acumuladas - Bens Móveis	-7.661.972,50	Resultado de Exercícios Anteriores
(-) Redução ao valor recuperável do imobilizado - Bens Móveis		Ajustes de exercícios anteriores
Bens Imóveis	128.108.585,37	outros Resultados
(-) Depreciação, exaustão e amortizações acumuladas Imóveis	-4.099.743,25	(-) Ações/Cotas em Tesouraria
(-) Redução ao valor recuperável do imobilizado - Bens Imóveis		
Intangível	139.587,10	
Diferido		
TOTAL	183.726.692,68	TOTAL





QUADRO DOS ATIVOS E PASSIVOS FINANCEIROS E PERMANENTES

Unidade Gestora: (1288 / Prefeitura Municipal de Navegantes)

Competência: 06/2016

	Exercício Atual
ATIVO	183.726.692,68
ATIVO FINANCEIRO	11.633.220,06
ATIVO PERMANENTE	172.093.472,62
PASSIVO	41.981.357,77
PASSIVO FINANCEIRO	11.153.310,55
PASSIVO PERMANENTE	30.828.047,22
SALDO PATRIMONIAL	141.745.334,91





QUADRO DAS CONTAS DE COMPENSAÇÃO

Unidade Gestora: (1288 / Prefeitura Municipal de Navegantes)

Competência: 06/2016

ATOS POTENCIAIS ATIVOS	Exercício Atual	ATOS POTENCIAIS PASSIVOS	Exercício
Garantias e Contragarantias Recebidas		Garantias e Contragarantias Concedidas	
Direitos Conveniados e Outros Instrumentos Congêneres	3.740.770,31	Obrigações Conveniadas e Outros Instrumentos Congêneres	1.158.
Direitos Contratuais	7.378.703,11	Obrigações Contratuais	58.814.
Outros Atos Potenciais Ativos		Outros Atos Potenciais Passivos	
TOTAL	11.119.473,42	TOTAL	59.973.





BALANÇO PATRIMONIAL - ANEXO 14
DEMONSTRATIVO DO SUPERÁVIT/DÉFICIT FINANCEIRO

Unidade Gestora: (1288 / Prefeitura Municipal de Navegantes)

Competência: 06/2016

Destinação de Recursos	Superáv Fi
00 - Recursos Ordinários	4.19
01 - Receitas de Impostos e Transf de Impostos: Educação	-1
07 - Contribuição de Intervenção no Domínio Econômico - CIDE	8
08 - Contribuição para o Custeio dos Serviços de Iluminação Pública - COSIP	
18 - Transf. do FUNDEF/FUNDEB - (aplic. remuneração dos prof. do Magist. em efet exercício na Ed. Bá	17
19 - Transferências do FUNDEF/FUNDEB - (aplicação em outras despesas da Educação Básica)	36
32 - Transferências de Convênios – União/Educação	-67
34 - Transferências de Convênios – União/Outros (não relacionados à educação/saúde/assistência socia	-17
36 - Salário-Educação	13
37 - Outras Transferências do Fundo Nacional de Desenvolvimento da Educação – FNDE (não repassadas p	15
62 - Transferências de Convênios – Estado/Educação	9
63 - Transferências de Convênios – Estado/Saúde	
64 - Transferências de Convênios – Estado/Outros (não relacionados à educação/saúde/assistência socia	-29
83 - Operações de Crédito Internas - Outros Programas	-3.58
TOTAL	47





BALANÇO FINANCEIRO - ANEXO 13

Unidade Gestora: (2100000178 / Instituto de Previdência Social do Município de Navegantes)

Competência: 06/2016

INGRESSOS

	Exercício Atual
Receita Orçamentária (I)	35.001.641,89
Ordinária	306.873,03
Vinculada	34.694.768,86
Transferências Financeiras Recebidas (II)	1.257.803,41
Transferências Recebidas para a Execução Orçamentária	1.240.467,41
Transferências Recebidas Independentes da Execução Orçamentária	
Transferências Recebidas para Aporte de recursos para o RPPS	17.336,00
Recebimentos Extraorçamentários (III)	1.418.197,24
Inscrição de Restos a Pagar Não Processados	1.678,20
Inscrição de Restos a Pagar Processados	37.688,52
Depósitos Restituíveis e Valores Vinculados	1.378.830,52
Outros Recebimentos Extraorçamentários	0,00
Saldo em Espécie do Exercício Anterior (IV)	56.419.521,04
Caixa e Equivalentes de Caixa	94.013,31
Depósitos Restituíveis e Valores Vinculados	
Investimentos e aplicações temporárias a curto prazo	56.325.507,73
TOTAL(V) = (I + II + III + IV)	94.097.163,58





BALANÇO FINANCEIRO - ANEXO 13

Unidade Gestora: (2100000178 / Instituto de Previdência Social do Município de Navegantes)

Competência: 06/2016

DISPÊNDIOS

	Exercício Atual
Despesa Orçamentária (VI)	7.709.271,99
Ordinária	1.136.139,18
Vinculada	6.573.132,81
Transferências Financeiras Concedidas (VII)	0,00
Transferências Concedidas para a Execução Orçamentária	
Transferências Concedidas Independentes da Execução Orçamentária	
Transferências Concedidas para Aporte de recursos para o RPPS	
Pagamentos Extraorçamentários (VIII)	1.605.098,44
Pagamentos de Restos a Pagar Não Processados	2.985,63
Pagamentos de Restos a Pagar Processados	10.701,47
Depósitos Restituíveis e Valores Vinculados	1.417.425,35
Outros Pagamentos Extraorçamentários	173.985,99
Saldo em Espécie para o Exercício Seguinte (IX)	84.782.793,15
Caixa e Equivalentes de Caixa	1.278,57
Depósitos Restituíveis e Valores Vinculados	
Investimentos e aplicações temporárias a curto prazo	84.781.514,58
TOTAL(X) = (VI + VII + VIII + IX)	94.097.163,58





Unidade Gestora: (2100000178 / Instituto de Previdência Social do Município de Navegantes)

Receitas Orçamentárias segundo as Fontes de Recursos - Anexo 1 ao Balanço Financeiro

Competência: 06/2016

Código	Especificação	Valor
6.2.1.2.0.00.00	RECEITA REALIZADA - RECURSOS ORDINÁRIOS	
	00 - Recursos Ordinários	314.672,96
	Total das Receitas Orçamentárias - Recursos Ordinários (I)	314.672,96
6.2.1.2.0.00.00	RECEITA ORÇAMENTÁRIAS - RECURSOS VINCULADOS	
	03 - Contribuição para o Regime Próprio de Previdência Social - RPPS	35.712.387,65
	Total das Receitas Orçamentárias - Recursos Vinculados (II)	35.712.387,65
	TOTAL GERAL (I + II)	36.027.060,61





Unidade Gestora: (2100000178 / Instituto de Previdência Social do Município de Navegantes)

Deduções da Receita Orçamentária segundo as Fontes de Recurso - Anexo 2 ao Balanço Financeiro

Competência: 06/2016

Código	Especificação	Valor
6.2.1.3.0.00.00	DEDUÇÃO RECEITA REALIZADA - RECURSOS ORDINÁRIOS	
	00 - Recursos Ordinários	7.799,93
	Total das Deduções de Receitas Orçamentárias - Recursos Ordinários (I)	7.799,93
6.2.1.3.0.00.00	DEDUÇÃO RECEITA ORÇAMENTÁRIAS - RECURSOS VINCULADOS	
	03 - Contribuição para o Regime Próprio de Previdência Social - RPPS	1.017.618,79
	Total das Deduções de Receitas Orçamentárias - Recursos Vinculados (II)	1.017.618,79
	TOTAL GERAL (I + II)	1.025.418,72



**Unidade Gestora: (2100000178 / Instituto de Previdência Social do Município de Navegantes)**

Despesas Orçamentárias segundo as Fontes de Recurso - Anexo 3 ao Balanço Financeiro

Competência: 06/2016

Código	Especificação	Valor
6.2.2.1.3.00.00	DESPESAS ORÇAMENTÁRIAS - RECURSOS ORDINÁRIOS	
	00 - Recursos Ordinários	1.136.139,18
	Total das Despesas Orçamentárias - Recursos Ordinários (I)	1.136.139,18
6.2.2.1.3.00.00	DESPESAS ORÇAMENTÁRIAS - RECURSOS VINCULADOS	
	03 - Contribuição para o Regime Próprio de Previdência Social - RPPS	6.573.132,81
	Total das Despesas Orçamentárias - Recursos Vinculados (II)	6.573.132,81
	TOTAL GERAL (I + II)	7.709.271,99



**Unidade Gestora: (2100000178 / Instituto de Previdência Social do Município de Navegantes)**

Saldo em espécie do exercício anterior, segundo as Fontes de Recursos - Anexo 4, ao balanço Financeiro

Competência: 06/2016

Código	Especificação	Valor
1.1.1.0.0.00.00	CAIXA E EQUIVALENTES DE CAIXA - RECURSOS ORDINÁRIOS	
	00 - Recursos Ordinários	3.127,98
	Total de Caixa e Equivalentes de Caixa - Recursos Ordinários (I)	3.127,98
1.1.1.0.0.00.00	CAIXA E EQUIVALENTES DE CAIXA - RECURSOS VINCULADOS	
	03 - Contribuição para o Regime Próprio de Previdência Social - RPPS	90.885,33
	Total de Caixa e Equivalentes de Caixa - Recursos Vinculados (II)	90.885,33
	TOTAL GERAL (I + II)	94.013,31





Unidade Gestora: (2100000178 / Instituto de Previdência Social do Município de Navegantes)

Saldos em espécie do exercício anterior, segundo as Fontes de Recursos - Anexo 4, ao balanço Financeiro

Competência: 06/2016

Código	Especificação	Valor
1.1.3.0.0.00.00, F	DEPÓSITOS RESTITUÍVEIS E VALORES VINCULADOS - RECURSOS ORDINÁRIOS	
	Total de Depósitos Restituíveis e Valores Vinculados - Recursos Ordinários (I)	
1.1.3.0.0.00.00, F	DEPÓSITOS RESTITUÍVEIS E VALORES VINCULADOS - RECURSOS VINCULADOS	
	Total de Depósitos Restituíveis e Valores Vinculados - Recursos Vinculados (II)	
	TOTAL GERAL (I + II)	



**Unidade Gestora: (2100000178 / Instituto de Previdência Social do Município de Navegantes)**

SalDOS em espécie para o exercício seguinte, segundo as Fontes de Recursos - Anexo 5, ao Balanço Financeiro

Competência: 06/2016

Código	Especificação	Valor
1.1.1.0.0.00.00	CAIXA E EQUIVALENTES DE CAIXA - RECURSOS ORDINÁRIOS	
	00 - Recursos Ordinários	425,47
	Total de Caixa e Equivalentes de Caixa - Recursos Ordinários (I)	425,47
1.1.1.0.0.00.00	CAIXA E EQUIVALENTES DE CAIXA - RECURSOS VINCULADOS	
	03 - Contribuição para o Regime Próprio de Previdência Social - RPPS	853,10
	Total de Caixa e Equivalentes de Caixa - Recursos Vinculados (II)	853,10
	TOTAL GERAL (I + II)	1.278,57





Unidade Gestora: (2100000178 / Instituto de Previdência Social do Município de Navegantes)

Saldos em espécie para o exercício seguinte, segundo as Fontes de Recursos - Anexo 5, ao Balanço Financeiro

Competência: 06/2016

Código	Especificação	Valor
1.1.3.0.0.00.00, F	DEPÓSITOS RESTITUÍVEIS E VALORES VINCULADOS - RECURSOS ORDINÁRIOS	
	Total de Depósitos Restituíveis e Valores Vinculados - Recursos Ordinários (I)	
1.1.3.0.0.00.00, F	DEPÓSITOS RESTITUÍVEIS E VALORES VINCULADOS - RECURSOS VINCULADOS	
	Total de Depósitos Restituíveis e Valores Vinculados - Recursos Vinculados (II)	
	TOTAL GERAL (I + II)	





BALANÇO PATRIMONIAL - ANEXO 14

Unidade Gestora: (2100000178 / Instituto de Previdência Social do Município de Navegantes)

Competência: 06/2016

ATIVO	Exercício Atual	PASSIVO
ATIVO CIRCULANTE	84.783.930,07	PASSIVO CIRCULANTE
Caixa e Equivalentes de Caixa	1.278,57	Obrigações Trabalhistas, Previdenciárias e Assistenciais a Pagar a Curto Prazo
Créditos a Curto Prazo	0,00	Empréstimos e Financiamentos a Curto Prazo
Créditos Tributários a Receber	0,00	Fornecedores e Contas a Pagar a Curto Prazo
Clientes		Obrigações Fiscais a Curto Prazo
Créditos de Transferências a Receber		Provisões a Curto Prazo
Empréstimos e Financiamentos Concedidos		Demais Obrigações a Curto Prazo
Dívida Ativa Tributária		
Dívida Ativa Não Tributária		
(-) Ajuste de Perdas de Créditos a Curto Prazo		
Demais Créditos e Valores a Curto Prazo	0,00	
Investimentos e Aplicações Temporárias a Curto Prazo	84.781.514,58	
Títulos e valores mobiliários		
Investimento do RPPS	84.781.514,58	
Aplicações em segmentos de Imóveis		
(-) Ajustes de Perdas e Investimentos de aplicações temporárias		
Estoques		
Varição Patrimoniais Diminutivas Pagas Antecipadamente	1.136,92	





BALANÇO PATRIMONIAL - ANEXO 14

Unidade Gestora: (2100000178 / Instituto de Previdência Social do Município de Navegantes)

Competência: 06/2016

ATIVO NÃO CIRCULANTE	84.666,48	PASSIVO NÃO CIRCULANTE
Ativo Realizável a Longo Prazo	0,00	Obrigações Trabalhistas, Previdenciárias e Assistenciais a Longo Prazo
Créditos a Longo Prazo	0,00	Empréstimos e Financiamentos a Longo Prazo
Créditos Tributários a Receber		Fornecedores a Longo Prazo
Clientes		Obrigações Fiscais a Longo Prazo
Empréstimos e Financiamentos Concedidos		Provisões a Longo Prazo
Dívida Ativa Tributária		Provisões Matemáticas Previdenciárias
Dívida Ativa Não Tributária		Demais Provisões a Longo Prazo
(-) Ajuste de Perdas de Créditos a Longo Prazo		Demais Obrigações a Longo Prazo
Demais Créditos e Valores a Longo Prazo		Resultado Diferido
Investimentos e Aplicações Temporárias a Longo Prazo		
Estoque		
VPD Pagas Antecipadamente		
Investimentos	0,00	
Participações Permanentes	0,00	TOTAL DO PASSIVO
Participações Avaliadas pelo Método de Equivalência Patrimonial		
Participações Avaliadas pelo Método de Custo		PATRIMÔNIO LÍQUIDO
(-) Redução ao Valor Recuperável de Participação Permanente		
Propriedades para Investimento		





BALANÇO PATRIMONIAL - ANEXO 14

Unidade Gestora: (2100000178 / Instituto de Previdência Social do Município de Navegantes)

Competência: 06/2016

(-) Depreciação acumulada de Investimentos		Patrimônio Social e Capital Social
(-) Redução do Valor Recuperável de Propriedade para Investimento		Adiantamento para Futuro Aumento de Capital
Investimento do RPPS de Longo Prazo		Reservas de Capital
(-) Redução ao Valor Recuperável de Investimento do RPPS		Ajustes de Avaliação Patrimonial
Demais Investimentos Permanentes		Reservas de Lucros
(-) Redução ao Valor Recuperável de Investimento - Demais		Demais Reservas
Imobilizado	84.666,48	Resultados Acumulados
Bens Móveis	124.296,10	Resultado do Exercício
(-) Depreciação, exaustão e amortizações acumuladas - Bens Móveis	-39.629,62	Resultado de Exercícios Anteriores
(-) Redução ao valor recuperável do imobilizado - Bens Móveis		Ajustes de exercícios anteriores
Bens Imóveis	0,00	outros Resultados
(-) Depreciação, exaustão e amortizações acumuladas Imóveis		(-) Ações/Cotas em Tesouraria
(-) Redução ao valor recuperável do imobilizado - Bens Imóveis		
Intangível		
Diferido		
TOTAL	84.868.596,55	TOTAL





QUADRO DOS ATIVOS E PASSIVOS FINANCEIROS E PERMANENTES

Unidade Gestora: (2100000178 / Instituto de Previdência Social do Município de Navegantes)

Competência: 06/2016

	Exercício Atual
ATIVO	84.868.596,55
ATIVO FINANCEIRO	84.782.793,15
ATIVO PERMANENTE	85.803,40
PASSIVO	97.756.111,34
PASSIVO FINANCEIRO	39.366,72
PASSIVO PERMANENTE	97.716.744,62
SALDO PATRIMONIAL	-12.887.514,79





QUADRO DAS CONTAS DE COMPENSAÇÃO

Unidade Gestora: (2100000178 / Instituto de Previdência Social do Município de Navegantes)

Competência: 06/2016

ATOS POTENCIAIS ATIVOS	Exercício Atual	ATOS POTENCIAIS PASSIVOS	Exercício
Garantias e Contragarantias Recebidas		Garantias e Contragarantias Concedidas	
Direitos Conveniados e Outros Instrumentos Congêneres		Obrigações Conveniadas e Outros Instrumentos Congêneres	
Direitos Contratuais	1.987,16	Obrigações Contratuais	998.
Outros Atos Potenciais Ativos		Outros Atos Potenciais Passivos	
TOTAL	1.987,16	TOTAL	998.





BALANÇO PATRIMONIAL - ANEXO 14
DEMONSTRATIVO DO SUPERÁVIT/DÉFICIT FINANCEIRO

Unidade Gestora: (2100000178 / Instituto de Previdência Social do Município de Navegantes)

Competência: 06/2016

Destinação de Recursos	Superáv Fi
00 - Recursos Ordinários	2.05
03 - Contribuição para o Regime Próprio de Previdência Social - RPPS	82.68
TOTAL	84.74



Unidade Gestora: Prefeitura Municipal de Navegantes

Competência: 01/2017 à 02/2017

Elemento Despesa: =92- Despesas de Exercícios Anteriores

Fonte Recurso	NE	Data Empenho	Credor	Nr. Licitação	Vi. Empenho (R\$)	Vi. Liquidado (R\$)	Vi. Pago (R\$)	Histórico
0	154	02/01/2017	AMFRI - ASSOC. DOS MUN.REGIAO DA FOZ DO RIO ITAJAI		130.863,20	35.689,95	35.689,95	PELA TRANSF. DE RECURSOS FINANCEIROS REFERENTE ACESSORAMENTO ADMINISTRATIVO, TÉCNICO E CONTÁBIL, CONFORME RETENÇÕES EFETUADAS NO PERÍODO DE AGOSTO, SETEMBRO E OUTUBRO DE 2016.
0	793	24/02/2017	C R ARTEFATOS DE CIMENTO LTDA		211.261,88	211.261,88	211.261,88	DESPEZA EMPENHADA REFERENTE À CONTRATAÇÃO DE EMPRESA ESPECIALIZADA EM PRESTAÇÃO DE SERVIÇOS DE MACRO DRENAGEM, PAVIMENTAÇÃO ASFALTICA E CONSTRUÇÃO DE PASSEIOS DA RUA VEREADOR JOSE FREDERICO DE SOUZA NO BAIRRO SÃO DOMINGOS, NESTE MUNICIPIO.(Licitação Nº : 160/2015-CC) OBS: DESPEZA ABSORVIDA COM RECURSOS PRÓPRIOS, EM FUNÇÃO DA REDUÇÃO DO REPASSES DA UNIÃO PARA A REFERIDA OBRA, CONFORME SOLICITAÇÃO EFETUADA PELO PREFEITO MUNICIPAL, SR. EMILIO VIEIRA E DO SECRETÁRIO DE GOVERNO, SR. CASSIANO RICARDO WEISS, SOLICITANDO AINDA A ANULAÇÃO DA NOTA DE EMPENHO Nº 535/2016 (RECURSOS FEDERAIS) (CÓPIA DA SOLICITAÇÃO EM ANEXO).
0	115	02/01/2017	EMPRESA BRASILEIRA DE CORREIOS E TELÉGRAFOS		3.758,70	3.758,70	3.758,70	REFERENTE PRESTAÇÃO DE SERVIÇOS DE POSTAGEM DE CORRESPONDÊNCIAS (FATURAS DE CONSUMO DE ÁGUA SESAN - ENDEREÇOS ALTERNATIVOS), ATRAVÉS DA SECRETARIA MUNICIPAL DE SANEAMENTO BÁSICO, CONFORME CONTRATO Nº 259/2015 (9912389184). (PROCESSO DE INEXIBILIDADE DE LICITAÇÃO Nº 178/2015). (REF. AO MÊS DE DEZEMBRO/2016 - FATURA Nº 308414).
0	113	02/01/2017	EMPRESA BRASILEIRA DE CORREIOS E TELÉGRAFOS		981,20	981,20	981,20	REFERENTE PRESTAÇÃO DE SERVIÇOS DE POSTAGEM DE CORRESPONDÊNCIAS DO PAÇO MUNICIPAL, SECRETARIA DE ADMINISTRAÇÃO E SUAS UNIDADES, CONFORME CONTRATO Nº 259/2015 (9912389184). (PROCESSO DE INEXIBILIDADE DE LICITAÇÃO Nº 178/2015). (REF. AO MÊS DE DEZEMBRO/2016 - FATURA Nº 308414).
0	116	02/01/2017	EMPRESA BRASILEIRA DE CORREIOS E TELÉGRAFOS		74.725,50	74.725,50	74.725,50	REFERENTE PRESTAÇÃO DE SERVIÇOS DE POSTAGEM DOS CARNÊS DE IMPOSTO PREDIAL E TERRITORIAL URBANO - IPTU/2016, ATRAVÉS DA SECRETARIA MUNICIPAL DE

							DESENVOLVIMENTO ECONÔMICO E RECEITA, CONFORME CONTRATO Nº 259/2015 (9912389184). (PROCESSO DE INEXIBILIDADE DE LICITAÇÃO Nº 178/2015). (REF. AO MÊS DE DEZEMBRO/2016 - FATURA Nº 308414).
1	<u>231</u>	02/01/2017	LUDIMILA GAYA PRETI FERNANDES	221,11	221,11	221,11	PELA DESPESA DE PESSOAL EMPENHADA A QUE FAZ JUS SERVIDOR RELATIVO: VANTAGENS FERIAS PROPORCIONAIS RESCISÃO, FERIAS PROPORCIONAIS RESCISÃO, MEDIA VALOR FERIAS PROPORCIONAIS RESCISÃO, 1/3 FERIAS PROPORCIONAIS RESCISÃO (VERBA INDENIZATÓRIA); CONFORME TERMO DE RESCISÃO DE CONTRATO DE TRABALHO ANEXO. (SETOR 03.02.01). MATRÍCULA: 179812.
1	<u>230</u>	02/01/2017	LUDIMILA GAYA PRETI FERNANDES	459,21	459,21	459,21	PELA DESPESA DE PESSOAL EMPENHADA A QUE FAZ JUS SERVIDOR RELATIVO: HORAS NORMAIS, REGENCIA DE CLASSE, TRIENIO, HORAS ATIVIDADE, 13º SALARIO INTEGRAL, VANTAGENS 13º SALARIO, MEDIA VALOR 13º SALARIO (VERBA REMUNERATÓRIA); CONFORME TERMO DE RESCISÃO DE CONTRATO DE TRABALHO ANEXO. (SETOR 03.02.01). MATRÍCULA: 179812.
1	<u>99</u>	02/01/2017	RECICLE CATARINENSE DE RESÍDUOS LTDA	310,00	310,00	310,00	REFERENTE TAXA DE COLETA DE LIXO 2016, PROVENIENTE DA LOCAÇÃO DE UM IMÓVEL PARA O FUNCIONAMENTO DO CENTRO MUNICIPAL DE EDUCAÇÃO INFANTIL SILVETE COUTO DE MIRANDA, ENTRE AS PARTES: GABRIELE RUTH RIFFEL E MUNICÍPIO DE NAVEGANTES, PARA O USO DA SECRETARIA DE EDUCAÇÃO, CONFORME 5º TERMO ADITIVO AO CONTRATO Nº 28/2011, ONDE ESPECIFICA COMO OBRIGAÇÃO DO MUNICÍPIO DE NAVEGANTES O PAGAMENTO DA DESPESA SUPRACITADA, CONFORME CLÁUSULA CONTRATUAL.

Total VI. Pago (R\$): 327.407,55 **de** 409.413,56
Total VI. Liquidado (R\$): 327.407,55 **de** 409.413,56
Total VI. Empenho (R\$): 422.580,80 **de** 591.501,57
Total de Registros: 8 **de** 21

[Download em XLS](#)
[XLS com campos extras](#)
[Salvar Relatório](#)
[Imprimir Relatório](#)
[Fechar](#)

(22510004|484)



TRIBUNAL DE CONTAS DO ESTADO DE SANTA CATARINA

LOTAÇÃO: DMU/COPR/DIV7

PROCESSO Nº: @PCP 17/00265587
INTERESSADO: Roberto Carlos de Souza
UNIDADE GESTORA: Prefeitura Municipal de Navegantes

TERMO DE JUNTADA

Por determinação do Sr. Diretor, juntei aos autos, na presente data, os documentos(s) de folha(s) 340 à 342.

Florianópolis, 03 de agosto de 2017.

DANIEL CARDOSO GONÇALVES

Unidade Gestora: Fundo Municipal de Saúde de Navegantes**Competência:** 01/2017 à 02/2017**Elemento Despesa:** =92- Despesas de Exercícios Anteriores

Fonte Recurso	NE	Data Empenho	Credor	Nr. Licitação	Vi. Empenho (R\$)	Vi. Liquidado (R\$)	Vi. Pago (R\$)	Histórico
38	<u>87</u>	02/01/2017	ALINE VIEIRA		321,36	321,36	321,36	PELA DESPESA EMPENHADA REFERENTE A INDENIZAÇÃO DE TRANSPORTE POR USO DE VEÍCULO PRÓPRIO (I30- PLACA OKH 0399) PARA EXECUÇÃO DE SERVIÇOS EXTERNOS DA ADMINISTRAÇÃO PÚBLICA ATUANDO NA FUNÇÃO DE FISIOTERAPEUTA DO NASF JUNTO AS UNIDADES DE SAÚDE DO MUNICÍPIO, TOTALIZANDO 824KM, DE ACORDO COM O DECRETO Nº 260 DE 18 DE MARÇO DE 2005 ARTIGO 61 DA LEI COMPLEMENTAR Nº 7 DE 11 DE NOVEMBRO DE 2003 - NO MÊS DE DEZEMBRO DE 2016, CONFORME RELATÓRIO ANEXO.
2	<u>187</u>	27/01/2017	CASA DA SOLIDARIEDADE		3.577,78	3.577,78	3.577,78	PELA DESPESA EMPENHADA REFERENTE PRESTAÇÃO DE SERVIÇO DE ACOLHIMENTO DE PACIENTES USUÁRIOS DE SUBSTÂNCIAS PSICOATIVAS, EM REGIME DE INTERNAÇÃO DE CARATER VOLUNTÁRIO, INVOLUNTÁRIO OU COMPULSÓRIO, PARA ADULTOS E ADOLESCENTES DE AMBOS OS SEXOS, ATRAVÉS DO FUNDO MUNICIPAL DE SAÚDE, RELATIVO AO MÊS DE DEZEMBRO DE 2016 COM 04 (QUATRO) PACIENTES, CONFORME CONTRATO Nº 044/2016 EM VIGOR. - ALEF DIEGO CORDEIRO SANTOS - ALEX DIAS DOS SANTOS - SAID DE SOUZA - JULIANO CESAR PRANGE
38	<u>86</u>	02/01/2017	ROSANE FLORZINA DOS SANTOS DO NASCIMENTO		385,32	385,32	385,32	PELA DESPESA EMPENHADA REFERENTE A INDENIZAÇÃO DE TRANSPORTE POR USO DE VEÍCULO PRÓPRIO (FIAT GRAND SIENA - PLACA QHM 8607) PARA EXECUÇÃO DE SERVIÇOS EXTERNOS DA ADMINISTRAÇÃO PÚBLICA ATUANDO NA FUNÇÃO DE ENFERMEIRA JUNTO AS UNIDADES DE SAÚDE DE PORTO ESCALVADO, HUGO DE ALMEIDA E AREIAS, TOTALIZANDO 988KM, DE ACORDO COM O DECRETO Nº 260 DE 18 DE MARÇO DE 2005 ARTIGO 61 DA LEI COMPLEMENTAR Nº 7 DE 11 DE NOVEMBRO DE 2003 - NO MÊS DE NOVEMBRO DE 2016, CONFORME RELATÓRIO ANEXO.

Total Vi. Pago (R\$): 4.284,46 **de** 41.332,13**Total Vi. Liquidado (R\$):** 4.284,46 **de** 41.332,13**Total Vi. Empenho (R\$):** 4.284,46 **de** 41.332,13**Total de Registros:** 3 **de** 4

Download em XLS

XLS com campos extras

Salvar Relatório

Imprimir Relatório

Fechar

(22510004|484)



TRIBUNAL DE CONTAS DO ESTADO DE SANTA CATARINA

LOTAÇÃO: DMU/COPR/DIV7

PROCESSO Nº: @PCP 17/00265587
INTERESSADO: Roberto Carlos de Souza
UNIDADE GESTORA: Prefeitura Municipal de Navegantes

TERMO DE JUNTADA

Por determinação do Sr. Diretor, juntei aos autos, na presente data, os documentos(s) de folha(s) 343 à 344.

Florianópolis, 03 de agosto de 2017.

DANIEL CARDOSO GONÇALVES

Unidade Gestora: Instituto de Previdência Social do Município de Navegantes

Competência: 01/2017 à 02/2017

Elemento Despesa: =92- Despesas de Exercícios Anteriores

Fonte Recurso	NE	Data Empenho	Credor	Nr. Licitação	Vi. Empenho (R\$)	Vi. Liquidado (R\$)	Vi. Pago (R\$)	Histórico
0	119	24/04/2017	POSTO DNA LTDA - EPP		123,76	123,76	123,76	DESPESA DE EXERCÍCIOS ANTERIORES REFERENTE A AQUISIÇÃO DE COMBUSTÍVEL DO MÊS DE NOVEMBRO/2016 PARA O INSTITUTO DE PREVIDÊNCIA SOCIAL DO MUNICÍPIO DE NAVEGANTES, CONFORME ATA DE REGISTRO DE PREÇO NÚMERO 02/2016 PMN. (Compra Direta Nº 168/2016)

Total Vi. Pago (R\$): 123,76 de 123,76

Total Vi. Liquidado (R\$): 123,76 de 123,76

Total Vi. Empenho (R\$): 123,76 de 123,76

Total de Registros: 1 de 1

[Download em XLS](#)
[XLS com campos extras](#)
[Salvar Relatório](#)
[Imprimir Relatório](#)
[Fechar](#)

(22510004|484)



TRIBUNAL DE CONTAS DO ESTADO DE SANTA CATARINA

LOTAÇÃO: DMU/COPR/DIV7

PROCESSO Nº: @PCP 17/00265587
INTERESSADO: Roberto Carlos de Souza
UNIDADE GESTORA: Prefeitura Municipal de Navegantes

TERMO DE JUNTADA

Por determinação do Sr. Diretor, juntei aos autos, na presente data, os documentos(s) de folha(s) 345 à 346.

Florianópolis, 03 de agosto de 2017.

DANIEL CARDOSO GONÇALVES

Detalhe do razão por lançamento contábil

Unidade Gestora	Prefeitura Municipal de Navegantes
Competência	01/2016 à 06/2016
Conta	113410400
Descrição	CRÉDITOS A RECEBER DECORRENTES DE PAGAMENTOS SEM RESPALDO ORÇAMENTÁRIO
Saldo Inicial Devedor	987.051,00
Saldo Inicial Credor	
Saldo Final Devedor	1.659.883,33
Saldo Final Credor	

Detalhe do razão por lançamento contábil

Número Controle	Número Sequencial	Data do Lançamento	Valor a Débito	Valor a Crédito	Conta Corrente	Histórico	Conta de Receita e Despesa	indicativo estorno
2016000000000001	1968	01/01/2016	5.000,00		01000000004381731000185	Inscrição de Saldos Iniciais (Saldos Remanescentes do Exercício Anterior)		
2016000000000001	1969	01/01/2016	7.583,94		0100000000511106000103	Inscrição de Saldos Iniciais (Saldos Remanescentes do Exercício Anterior)		
2016000000000001	1970	01/01/2016	10.000,00		01000000007450723000131	Inscrição de Saldos Iniciais (Saldos Remanescentes do Exercício Anterior)		
2016000000000001	1971	01/01/2016	10.530,70		01000000005347435000120	Inscrição de Saldos Iniciais (Saldos Remanescentes do Exercício Anterior)		
2016000000000001	1972	01/01/2016	15.926,72		01000000004875615000112	Inscrição de Saldos Iniciais (Saldos Remanescentes do Exercício Anterior)		
2016000000000001	1973	01/01/2016	263.244,15		01000000007682435800109	Inscrição de Saldos Iniciais (Saldos Remanescentes do Exercício Anterior)		
2016000000000001	1974	01/01/2016	674.765,49		01000000000145589000116	Inscrição de Saldos Iniciais (Saldos Remanescentes do Exercício Anterior)		
201600000001083	1	08/01/2016		10.000,00	01000000007450723000131	Lançamento contábil 123 ref REFERENTE PARCELA INICIAL DO CONTRATO N 251/2015, FIRMADO ENTRE ESTE MUNICÍPIO E EMPRESA MUSIC TIME COMERCIAL LTDA., TEND		
2016000000012477	3	27/04/2016	64.371,59		0134000000511106000103	Lançamento contábil 467 ref REFERENTE REGISTRO CONTÁBIL (PROCESSO ADMINISTRATIVO N 085/2015) DO PAGAMENTO EFETUADO A "SSAT SINALIZAÇÃO E ADESIVOS - E		
2016000000029975	3	16/09/2016	447.460,74		013400000000145589000116	Lançamento contábil 1079 ref REFERENTE REGISTRO CONTÁBIL (PROCESSO ADMINISTRATIVO N 082/2015) DO PAGAMENTO EFETUADO A "BALTT EMPREITEIRA TRANSPORTES		
2016000000031072	1	27/09/2016		5.000,00	01000000004381731000185	Lançamento contábil 1102 ref REFERENTE REGULARIZAÇÃO DA PARCELA INICIAL DO CONTRATO N 226/2015, FIRMADO ENTRE ESTE MUNICÍPIO E CANÁ PROMOÇÕES E COMÉR		
2016000000037089	3	21/11/2016	176.000,00		01000000000934733000101	Lançamento contábil 1289 ref REFERENTE REGISTRO CONTÁBIL (PROCESSO ADMINISTRATIVO N 106/2016) DO PAGAMENTO EFETUADO A EMPRESA "INTERATIVA - INTEGRADO		
2016000000044956	1	31/12/2016		447.460,74	013400000000145589000116	Lançamento contábil 1695 ref REFERENTE REGISTRO CONTÁBIL (PROCESSO ADMINISTRATIVO N 082/2015) DO PAGAMENTO EFETUADO A "BALTT EMPREITEIRA TRANSPORTES		
2016000000044957	3	31/12/2016	402.778,73		013400000000145589000116	Lançamento contábil 1696 ref REFERENTE REGISTRO CONTÁBIL (PROCESSO ADMINISTRATIVO N 082/2015) DO PAGAMENTO EFETUADO A "BALTT EMPREITEIRA TRANSPORTES		
2016000000044958	3	31/12/2016	44.682,01		010000000000145589000116	Lançamento contábil 1698 ref REFERENTE REGISTRO CONTÁBIL (PROCESSO ADMINISTRATIVO N 082/2015) DO PAGAMENTO EFETUADO A "BALTT EMPREITEIRA TRANSPORTES		

Total Valor a Débito: 2.122.344,07

Total Valor a Crédito: 462.460,74

Total de Registros: 15

Listar

Download em XLS

XLS com campos extras

Fechar

(23381006[959])(23381012[1034])



TRIBUNAL DE CONTAS DO ESTADO DE SANTA CATARINA

LOTAÇÃO: DMU/COPR/DIV7


PROCESSO Nº: @PCP 17/00265587
INTERESSADO: Roberto Carlos de Souza
UNIDADE GESTORA: Prefeitura Municipal de Navegantes

TERMO DE JUNTADA

Por determinação do Sr. Diretor, juntei aos autos, na presente data, os documentos(s) de folha(s) 347 à 348.

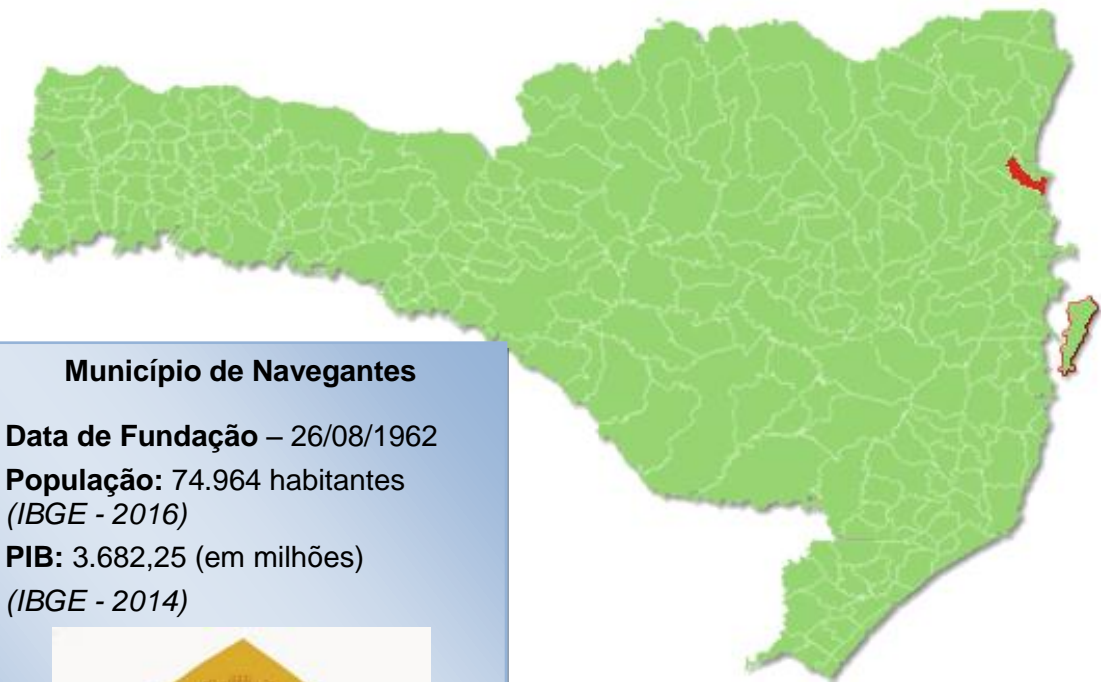
Florianópolis, 03 de agosto de 2017.

DANIEL CARDOSO GONÇALVES



TRIBUNAL
DE CONTAS
DE SANTA
CATARINA

PRESTAÇÃO DE CONTAS DO PREFEITO EXERCÍCIO DE 2016



Município de Navegantes

Data de Fundação – 26/08/1962

População: 74.964 habitantes
(IBGE - 2016)

PIB: 3.682,25 (em milhões)
(IBGE - 2014)



SUMÁRIO

INTRODUÇÃO	4
2. CARACTERIZAÇÃO DO MUNICÍPIO	5
3. ANÁLISE DA GESTÃO ORÇAMENTÁRIA	6
3.1. Apuração do resultado orçamentário	7
3.2. Análise do resultado orçamentário.....	8
3.3. Análise das receitas e despesas orçamentárias	9
4. ANÁLISE DA GESTÃO PATRIMONIAL E FINANCEIRA	15
4.1. Situação Patrimonial	15
4.2. Análise do resultado financeiro	16
4.2.1. Análise do resultado financeiro por especificação de fontes de recursos	18
4.3. Análise da evolução patrimonial e financeira	19
4.4. Situação Atuarial do Regime Próprio de Previdência	22
5. ANÁLISE DO CUMPRIMENTO DE LIMITES	24
5.1. Saúde	24
5.2. Ensino	25
5.2.1. Limite de 25% das receitas de impostos e transferências	25
5.2.2. FUNDEB.....	27
5.3. Limites de gastos com pessoal (LRF)	30
5.3.1. Limite máximo para os gastos com pessoal do Município	30
5.3.2. Limite máximo para os gastos com pessoal do Poder Executivo	31
5.3.3. Limite máximo para os gastos com pessoal do Poder Legislativo	32
6. CONSELHOS MUNICIPAIS.....	33
6.1. Conselho Municipal de Acompanhamento e Controle Social do FUNDEB (CACs – FUNDEB)	34
6.2. Conselho Municipal de Saúde (CMS).....	35
6.3. Conselho Municipal dos Direitos da Criança e do Adolescente	39
6.4. Conselho Municipal de Assistência Social (CMAS)	40
6.5. Conselho Municipal de Alimentação Escolar (CMAE)	40

6.6. Conselho Municipal do Idoso (ou da Pessoa Idosa ou dos Direitos da Pessoa Idosa)	42
7. DO CUMPRIMENTO DA LEI COMPLEMENTAR Nº 131/2009 E DO DECRETO FEDERAL Nº 7.185/2010	42
8. DO CUMPRIMENTO DO ARTIGO 42 DA LEI DE RESPONSABILIDADE FISCAL - LRF	46
9. RESTRIÇÕES APURADAS	50
10. SÍNTESE DO EXERCÍCIO DE 2016	52
CONCLUSÃO	52
ANEXO	55
APÊNDICE	56

PROCESSO	PCP 17/00265587
UNIDADE	Município de Navegantes
RESPONSÁVEL	Sr. Roberto Carlos de Souza - Prefeito Municipal
ASSUNTO	Prestação de Contas do Prefeito referente ao exercício de 2016
RELATÓRIO N°	849/2017

INTRODUÇÃO

O Tribunal de Contas de Santa Catarina, no uso de suas competências para a efetivação do controle externo consoante disposto no artigo 31, § 1º, da Constituição Federal e dando cumprimento às atribuições assentes nos artigos 113 da Constituição Estadual e 50 e 54 da Lei Complementar nº 202/2000, procedeu ao exame das Contas apresentadas pelo Prefeito do Município de Navegantes, relativas ao exercício de 2016.

O presente Relatório abrange a análise do Balanço Anual do exercício financeiro de 2016 e as informações dos registros contábeis e de execução orçamentária enviadas por meio eletrônico, buscando evidenciar os resultados alcançados pela Administração Municipal, em atendimento às disposições do artigo 7º da Instrução Normativa nº TC-20/2015 e artigo 22 da Instrução Normativa nº TC-02/2001, bem como o artigo 3º, I da Instrução Normativa nº TC-04/2004.

A referida análise deu-se basicamente na situação Patrimonial, Financeira e na Execução Orçamentária do Município, não envolvendo o exame de legalidade e legitimidade dos atos de gestão, o resultado de eventuais auditorias oriundas de denúncias, representações e outras, que devem integrar processos específicos, a serem submetidos à apreciação deste Tribunal de Contas.

No que tange a análise da situação Patrimonial e Financeira foram abordados aspectos sobre a composição do Balanço, apuração do resultado financeiro e de quocientes patrimoniais e financeiros para auxiliar a análise dos resultados ao longo dos últimos cinco exercícios.

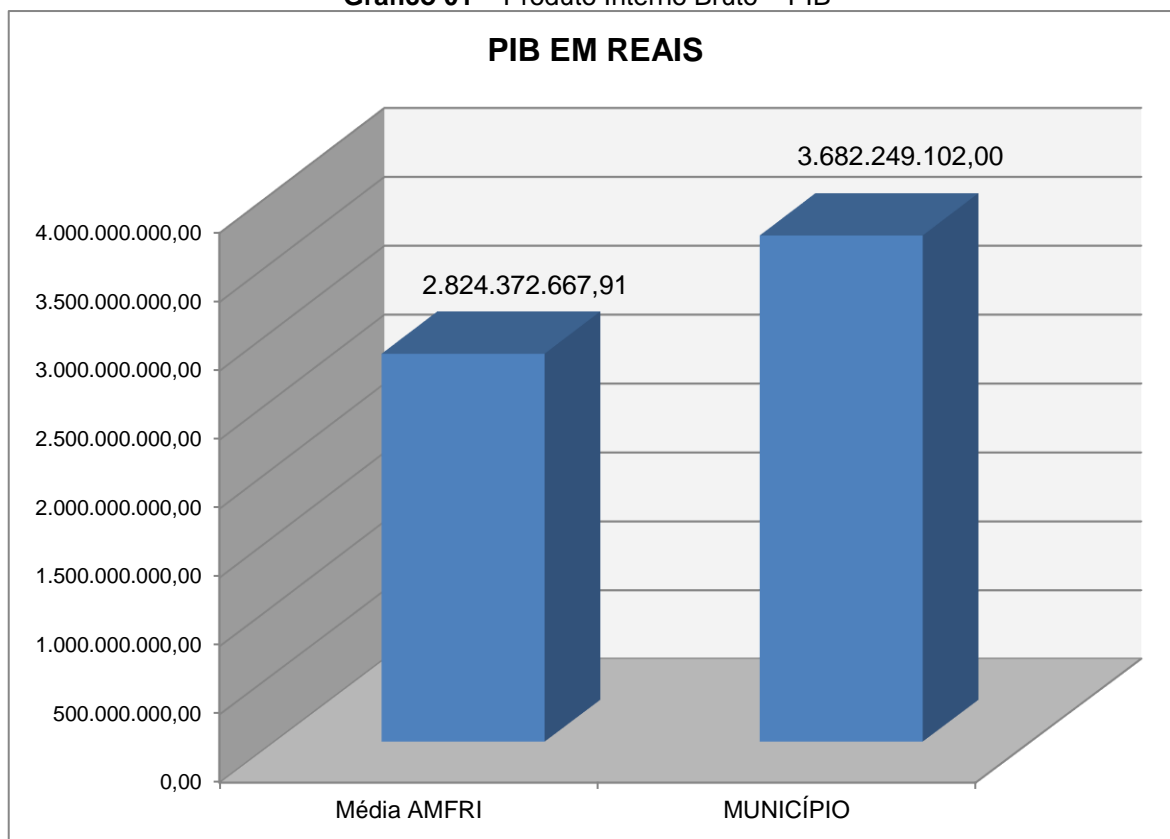
Registre-se que a média regional indicada no presente relatório corresponde à respectiva Associação de Municípios que abrange Navegantes, sendo que as médias do exercício em análise foram geradas em 10/07/2017 conforme base de dados constituída a partir das informações bimestrais dos municípios encaminhadas por meio do Sistema e-Sfinge e as médias dos exercícios anteriores a partir dos dados analisados, julgados ou apreciados por este Tribunal.

Com referência a análise da Gestão Orçamentária tomou-se por base os instrumentos legais do processo orçamentário, a execução do orçamento de forma consolidada a apuração e a evolução do resultado orçamentário, atentando-se para o cumprimento dos limites constitucionais e legais estabelecidos no ordenamento jurídico vigente.

2. CARACTERIZAÇÃO DO MUNICÍPIO

O Município de Navegantes tem uma população estimada em 74.964¹ habitantes e Índice de Desenvolvimento Humano de 0,74². O Produto Interno Bruto alcançava o valor de R\$ 3.682.249.102,00³, revelando um PIB per capita à época de R\$ 52.182,37, considerando uma população estimada em 2014 de 70.565 habitantes.

Gráfico 01 – Produto Interno Bruto – PIB



Fonte: IBGE – 2013

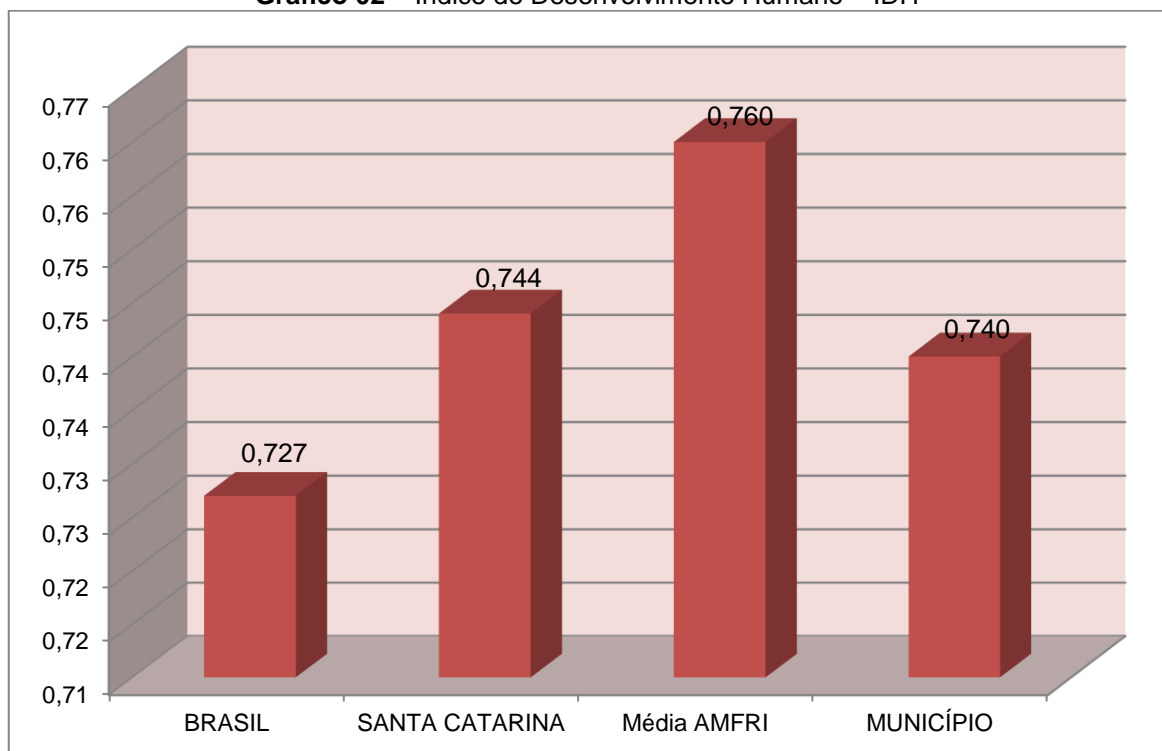
No tocante ao desenvolvimento econômico e social mensurado pelo IDH/PNUD/2010, o Município de Navegantes encontra-se na seguinte situação:

¹ IBGE - 2016

² PNUD - 2010

³ Produto Interno Bruto dos Municípios – IBGE/2014

Gráfico 02 – Índice de Desenvolvimento Humano – IDH



Fonte: PNUD – 2010

3. ANÁLISE DA GESTÃO ORÇAMENTÁRIA

A análise da gestão orçamentária envolve os seguintes aspectos: demonstração da apuração do resultado orçamentário do presente exercício, com a demonstração dos valores previstos ou autorizados pelo Poder Legislativo; apurando-se quocientes que demonstram a evolução relativa do resultado da execução orçamentária do Município; a demonstração da execução das receitas e despesas, cotejando-as com os valores orçados, bem como a evolução do esforço tributário, IPTU per capita e o esforço de cobrança da dívida ativa. Por fim, apura-se o total da receita com impostos (incluindo as transferências de impostos) e a receita corrente líquida.

Segue abaixo os instrumentos de planejamento aplicáveis ao exercício em análise, as datas das audiências públicas realizadas e o valor da receita e despesa inicialmente orçadas:

Quadro 01 – Leis Orçamentárias

LEIS		DATA DAS AUDIÊNCIAS	RECEITA ESTIMADA	242.329.393,03
PPA	2755/2013	29/07/2013	DESPESA FIXADA	242.329.393,03
LDO	3041/2015	14/09/2015		
LOA	3057/2015	29/10/2015		

3.1. Apuração do resultado orçamentário

O confronto entre a receita arrecadada e a despesa realizada, resultou no Superavit de execução orçamentária da ordem de **R\$ 24.214.497,99**, correspondendo a **9,15%** da receita arrecadada.

Após os ajustes da receita e despesa o município apresentou Superavit de **R\$ 23.194.849,89**.

Salienta-se que o resultado consolidado, Superavit de R\$ 23.194.849,89, é composto pelo resultado do Orçamento Centralizado - Prefeitura Municipal, Deficit de R\$ 6.110.881,00 e do conjunto do Orçamento das demais Unidades Municipais Superavit de R\$ 29.305.730,89.

Excluindo o resultado orçamentário do Regime Próprio de Previdência, o Município apresentou Deficit de R\$ 5.355.199,66.

Ressalta-se que o Deficit em questão foi totalmente absorvido pelo superavit financeiro do exercício anterior (R\$ 6.960.479,26), conforme demonstrado na apuração da variação do patrimônio financeiro (item 4.2, deste Relatório).

Assim, a execução orçamentária do Município pode ser demonstrada, sinteticamente, da seguinte forma:

Quadro 02 – Demonstração do Resultado da Execução Orçamentária (em Reais) – 2016

Descrição	Previsão/Autorização	Execução	% Executado
RECEITA	242.329.393,03	264.512.245,81	109,15
DESPESA (considerando as alterações orçamentárias)	276.931.916,93	240.297.747,82	86,77
Superavit de Execução Orçamentária		24.214.497,99	
Resultado Orçamentário Consolidado Ajustado			
RECEITA	242.329.393,03	264.512.245,81	109,15
DESPESA (considerando as alterações orçamentárias)	276.931.916,93	241.317.395,92	87,14
Superavit de Execução Orçamentária		23.194.849,89	
Resultado Orçamentário Consolidado Excluído RPPS			
	Superavit Consolidado Ajustado	Superavit do RPPS	Deficit excluído RPPS
RECEITA	264.512.245,81	36.259.445,30	228.252.800,51
DESPESA	241.317.395,92	7.709.395,75	233.608.000,17
Resultado de Execução Orçamentária	23.194.849,89	28.550.049,55	5.355.199,66

Fonte: Demonstrativos do Balanço Geral consolidado.

Obs.: Registra-se a divergência no montante de **R\$ 2,54** entre a variação do patrimônio financeiro ajustado excluído RPPS – NAVEGANTESPREV (R\$ 2.559.330,72) e o resultado da execução orçamentária ajustada sem RPPS (R\$ 5.355.199,66), considerando o cancelamento de Restos a Pagar no valor de R\$ 2.795.866,40, sendo R\$ 2.774.545,31 de Restos a Pagar Não Processados e R\$ 21.321,09 de Restos a Pagar Processados.

Obs.: A receita no montante de R\$ 36.259.445,30, assim como a despesa no montante de R\$ 7.709.395,75, consideradas as Transferências Financeiras, se referem exclusivamente ao RPPS (NAVEGANTESPREV).

Quadro 02–A – Ajustes do Resultado Orçamentário Consolidado

Descrição	Valor (R\$)
Prefeitura Municipal: Despesas de Competência do exercício de 2016, não empenhadas em época própria, conforme registros na conta contábil 113410400 - “Créditos a receber decorrentes de pagamentos sem respaldo orçamentário” (ajuste do exercício atual) – conforme fl. 347 dos autos	687.832,33
Prefeitura Municipal: Despesas liquidadas e não empenhadas (ajuste do exercício atual) – conforme fls. 340 e 341 dos autos	327.407,55
Demais Unidades (exceto Instituto de Previdência Social): Despesas liquidadas e não empenhadas (ajuste do exercício atual) – conforme fl. 343 dos autos	4.284,46
Instituto de Previdência Social: Despesas liquidadas e não empenhadas (ajuste do exercício atual) – conforme fl. 345 dos autos	123,76
Total adicionado na Despesa Orçamentária	1.019.648,10

Obs.: Com relação às despesas liquidadas e não empenhadas no exercício em análise da unidade Prefeitura Municipal e demais unidades, vide restrição anotada no item 9.1.2 - Restrições de Ordem Legal do Capítulo 9 – Restrições Apuradas deste Relatório.

Obs.: Com relação às despesas da unidade Prefeitura Municipal, de competência do exercício de 2016 e não empenhadas em época própria e pagas, vide restrição anotada no item 9.1.3 - Restrições de Ordem Legal do Capítulo 9 – Restrições Apuradas deste Relatório.

3.2. Análise do resultado orçamentário

A análise da evolução do resultado orçamentário é facilitada com o uso de quocientes, pois os resultados absolutos expressos nas demonstrações contábeis são relativizados, permitindo a comparação de dados entre exercícios e Municípios distintos.

A seguir é exibido quadro que evidencia a evolução do Quociente de Resultado Orçamentário do Município de Navegantes nos últimos 5 anos:

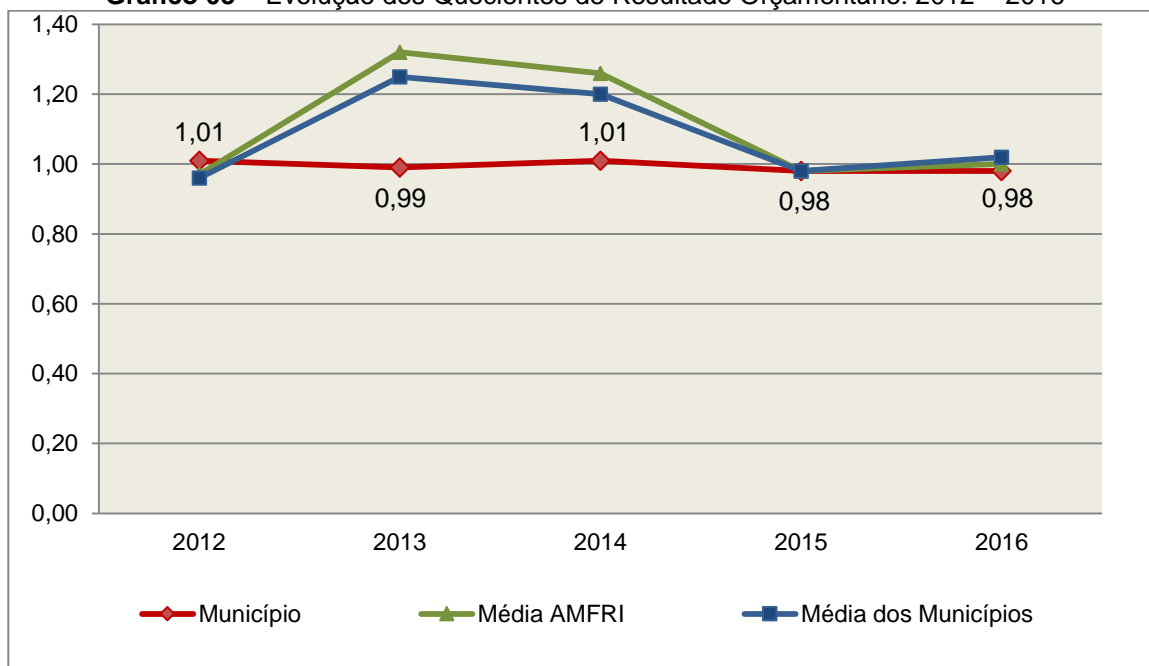
Quadro 03 – Quocientes de Resultado Orçamentário – Ajustado e s/ RPPS – 2012-2016

ITENS / ANO	2012	2013	2014	2015	2016
1 Receita realizada	153.320.703,11	182.020.923,86	188.173.467,38	210.256.277,77	228.252.800,51
2 Despesa executada	151.733.876,90	183.058.801,63	186.442.311,73	213.585.058,12	233.608.000,17
QUOCIENTE	2012	2013	2014	2015	2016
Resultado Orçamentário (1÷2)	1,01	0,99	1,01	0,98	0,98

Fonte: Demonstrativos do Balanço Geral consolidado e análise técnica.

O resultado orçamentário pode ser verificado por meio do quociente entre a receita orçamentária e a despesa orçamentária. Quando esse indicador for superior a 1,00 tem-se que o resultado orçamentário foi superavitário (receitas superiores às despesas).

Gráfico 03 – Evolução dos Quocientes de Resultado Orçamentário: 2012 – 2016



Fonte: Demonstrativos dos Balanços Gerais consolidados e análise técnica.

3.3. Análise das receitas e despesas orçamentárias

Os quadros que sintetizam a execução das receitas e despesas no exercício trazem também os valores previstos ou autorizados pelo Legislativo Municipal, de forma que se possa avaliar a destinação de recursos pelo Poder Executivo, bem como o cumprimento de imposições constitucionais.

No âmbito do Município, a receita orçamentária pode ser entendida como os recursos financeiros arrecadados para fazer frente às suas despesas.

A receita arrecadada do exercício em exame atingiu o montante de **R\$ 264.512.245,81**, equivalendo a **109,15%** da receita orçada.

As receitas por origem e o cotejamento entre os valores previstos e os arrecadados são assim demonstrados:

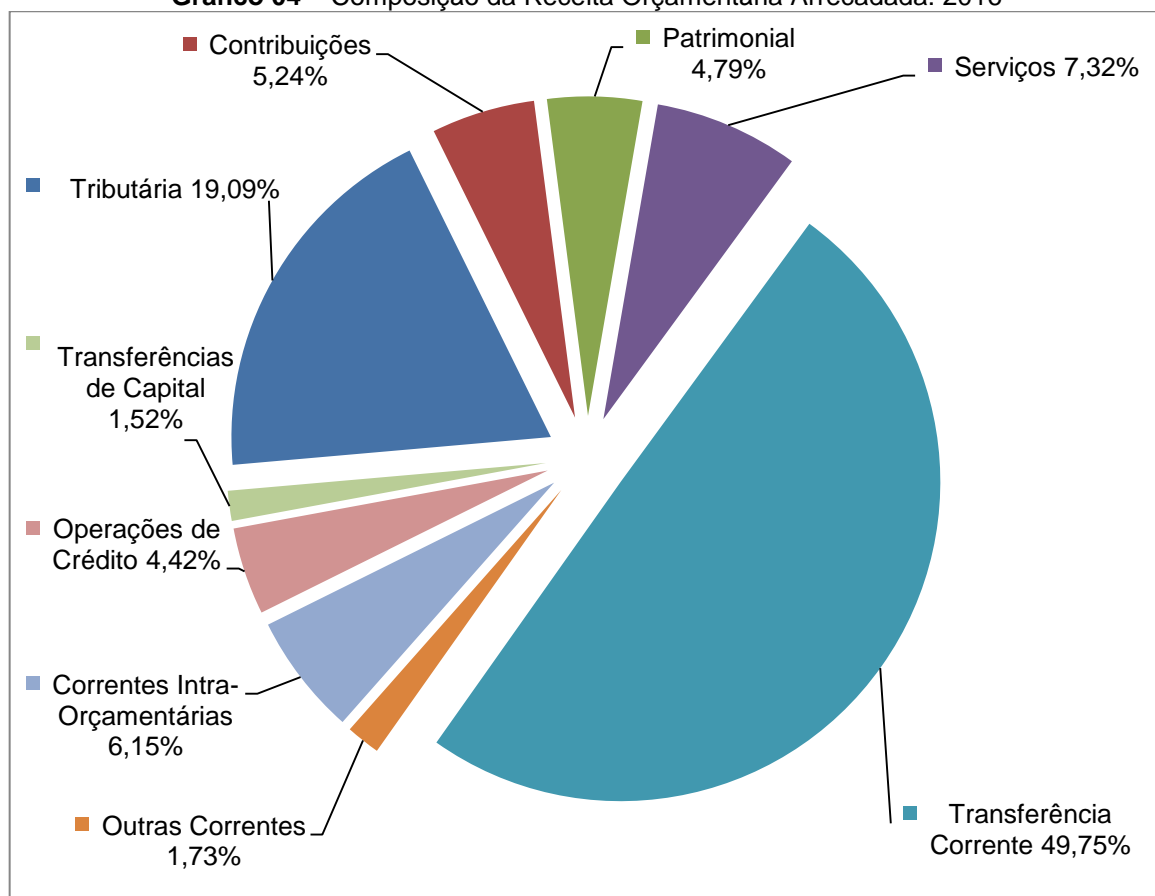
Quadro 04 – Comparativo da Receita Orçamentária Prevista e Arrecadada (em Reais): 2016

RECEITA POR ORIGEM	PREVISÃO	ARRECADAÇÃO	% ARRECADADO
Receita Tributária	45.212.068,00	50.505.345,44	111,71
Receita de Contribuições	11.826.393,26	13.859.421,72	117,19
Receita Patrimonial	6.284.975,00	12.665.340,89	201,52
Receita de Serviços	19.095.984,00	19.353.988,26	101,35
Transferências Correntes	119.455.644,30	131.584.690,98	110,15
Outras Receitas Correntes	5.426.498,25	4.565.234,73	84,13

RECEITA POR ORIGEM	PREVISÃO	ARRECADADAÇÃO	% ARRECADADO
Receitas Correntes Intra-Orçamentárias	13.321.830,97	16.258.716,68	122,05
RECEITA CORRENTE	220.623.393,78	248.792.738,70	112,77
Operações de Crédito	10.100.000,00	11.703.596,26	115,88
Transferências de Capital	11.605.999,25	4.015.910,85	34,60
RECEITA DE CAPITAL	21.705.999,25	15.719.507,11	72,42
TOTAL DA RECEITA	242.329.393,03	264.512.245,81	109,15

Fonte: ¹Dados do Sistema e-Sfinge – Módulo Planejamento e ²Demonstrativos do Balanço Geral consolidado.

Gráfico 04 – Composição da Receita Orçamentária Arrecadada: 2016

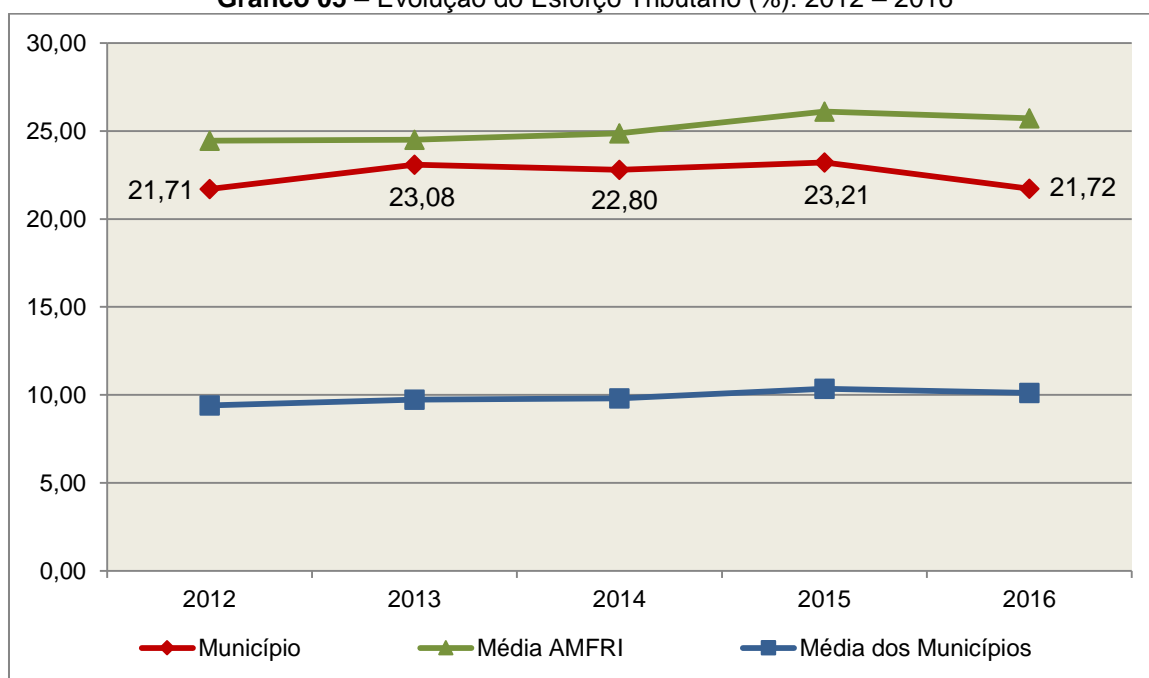


Fonte: Demonstrativos do Balanço Geral consolidado.

O gráfico anterior apresenta a relação de cada receita por origem com o total arrecadado no exercício. Destaca-se que parcela significativa da receita, **49,75%**, está concentrada nas transferências correntes.

Um aspecto importante a ser analisado na gestão da receita orçamentária pode ser traduzido como “esforço tributário”. O gráfico que segue mostra a evolução da receita tributária em relação ao total das receitas correntes do Município.

Gráfico 05 – Evolução do Esforço Tributário (%): 2012 – 2016

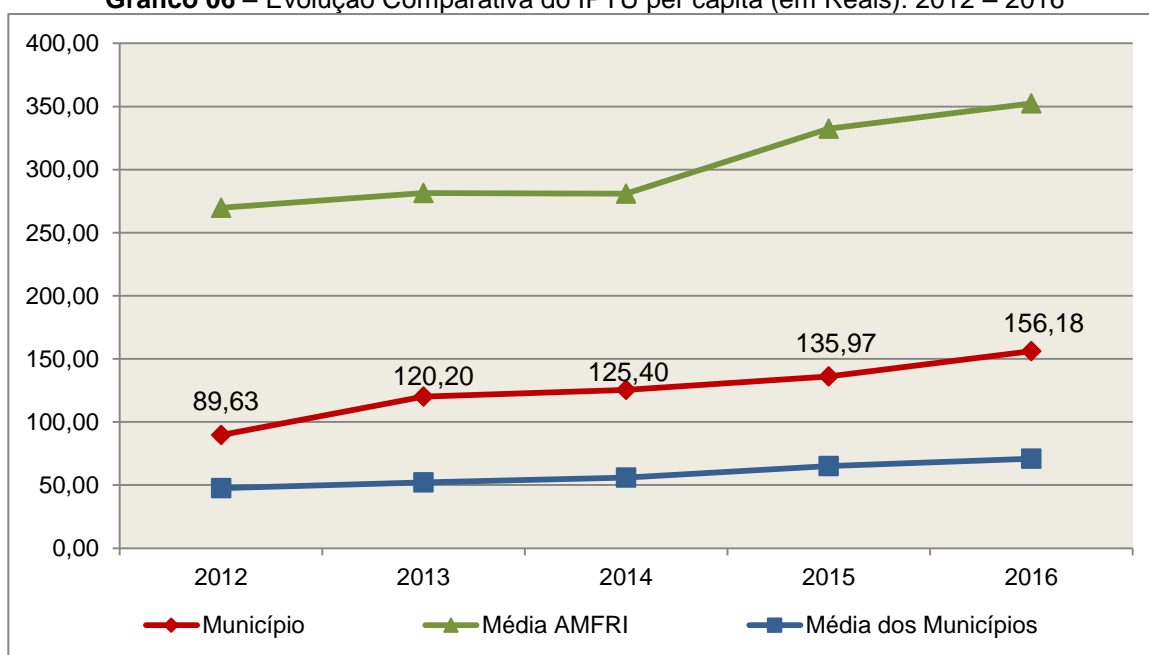


Fonte: Demonstrativos dos Balanços Gerais consolidados e análise técnica.

Relativamente às receitas arrecadadas, deve-se dar destaque às receitas próprias com impostos no exercício da competência tributária estabelecida constitucionalmente e exigida pela Lei de Responsabilidade Fiscal.

Nesse sentido, destaca-se no gráfico a seguir a evolução do IPTU arrecadado *per capita* nos últimos 5 (cinco) anos.

Gráfico 06 – Evolução Comparativa do IPTU per capita (em Reais): 2012 – 2016



Fonte: Demonstrativos dos Balanços Gerais consolidados, IBGE e análise técnica.

A Dívida Ativa apresentou o seguinte comportamento no exercício em análise:

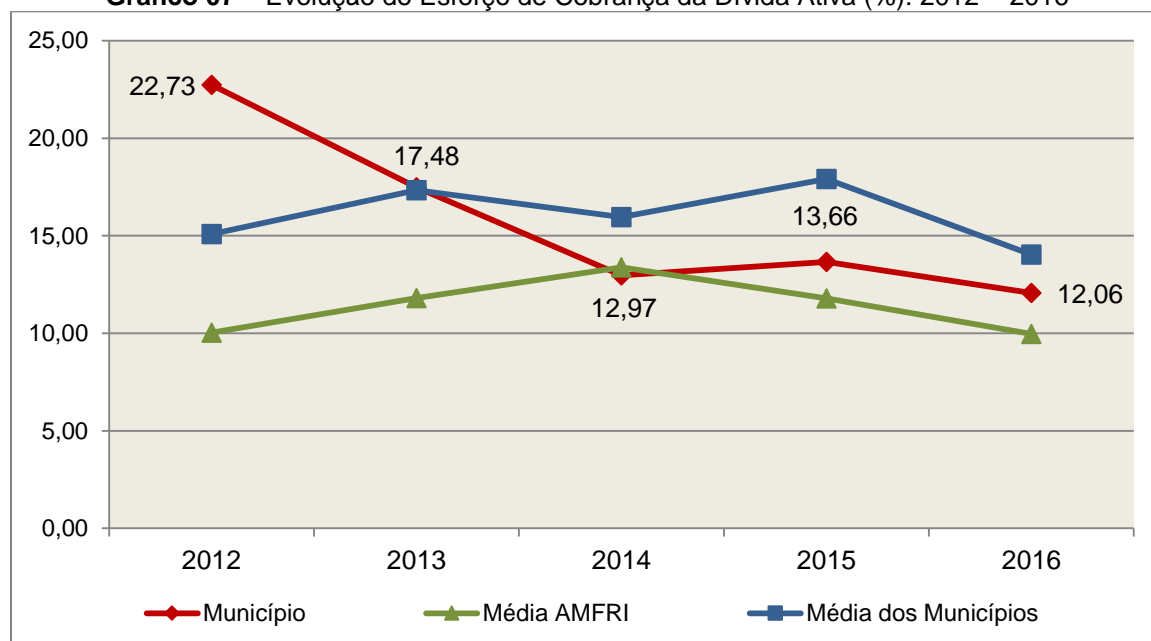
Quadro 05 – Movimentação da Dívida Ativa (em Reais): 2016

Saldo Anterior	Inscrição/Transferências/Atualização	Recebimento	Transferências/Outras Baixas	Saldo Final
20.585.156,33	8.718.929,16	2.482.842,02	0,00	26.821.243,47

Fonte: Demonstrativos dos Balanços Gerais consolidados.

Importante também analisar a eficiência na cobrança da dívida ativa ao longo dos últimos cinco anos. O gráfico seguinte mostra o percentual de dívida ativa recebida em relação ao saldo do exercício anterior:

Gráfico 07 – Evolução do Esforço de Cobrança da Dívida Ativa (%): 2012 – 2016



Fonte: Demonstrativos dos Balanços Gerais consolidados e análise técnica.

No tocante as despesas executadas em contraposição às orçadas (incluindo as alterações orçamentárias), segundo a classificação funcional, tem-se a demonstração do próximo quadro:

Quadro 06 – Comparativo entre a Despesa por Função de Governo Autorizada e Executada: 2016

DESPESA POR FUNÇÃO DE GOVERNO	AUTORIZAÇÃO ¹ (R\$)	EXECUÇÃO ² (R\$)	% EXECUTADO
01-Legislativa	3.667.682,34	3.445.898,78	93,95
03-Essencial à Justiça	1.920.577,00	1.909.635,25	99,43
04-Administração	18.614.540,97	17.354.414,69	93,23
06-Segurança Pública	4.787.424,00	3.365.865,59	70,31
08-Assistência Social	7.519.630,79	5.024.629,54	66,82
09-Previdência Social	6.675.000,00	6.485.996,08	97,17
10-Saúde	48.356.240,25	40.587.636,35	83,93
11-Trabalho	2.145.020,00	2.137.303,73	99,64
12-Educação	88.064.423,76	87.216.193,04	99,04

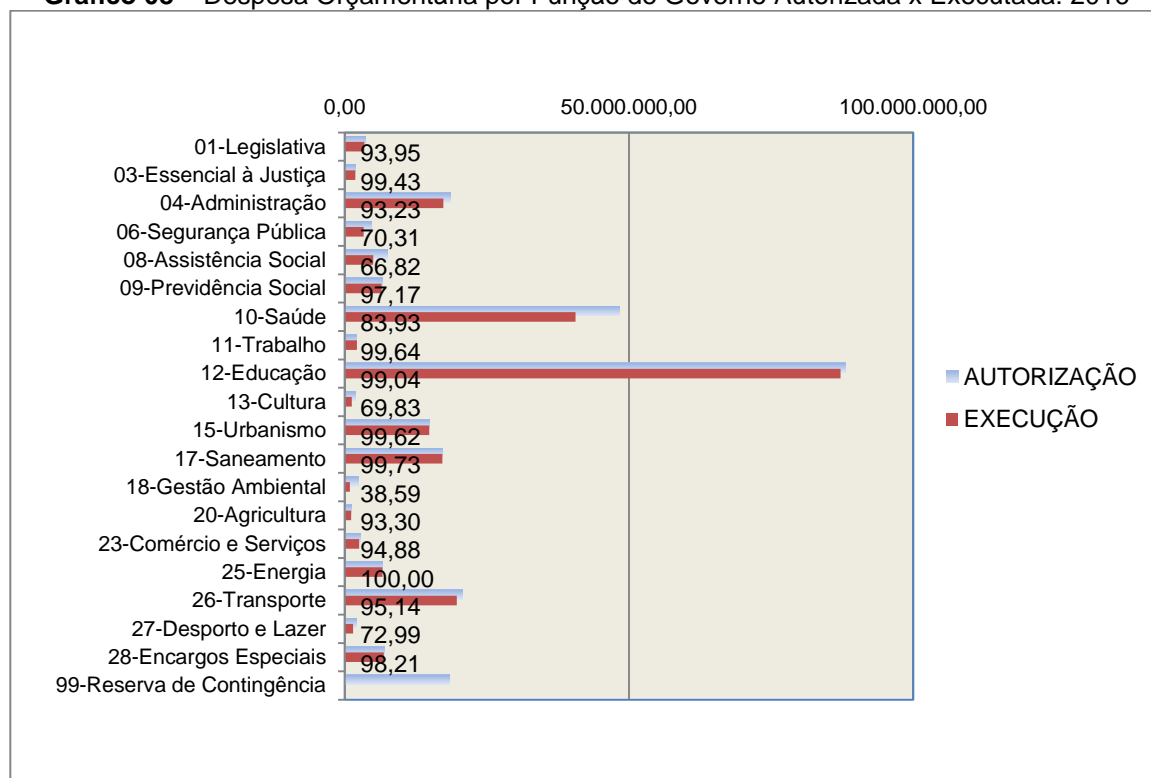
DESPESA POR FUNÇÃO DE GOVERNO	AUTORIZAÇÃO ¹ (R\$)	EXECUÇÃO ² (R\$)	% EXECUTADO
13-Cultura	1.833.103,00	1.279.979,94	69,83
15-Urbanismo	14.960.624,85	14.903.580,73	99,62
17-Saneamento	17.212.950,00	17.166.046,97	99,73
18-Gestão Ambiental	2.366.310,00	913.220,60	38,59
20-Agricultura	1.216.428,00	1.134.894,31	93,30
23-Comércio e Serviços	2.707.563,73	2.568.878,60	94,88
25-Energia	6.684.010,36	6.683.996,83	100,00
26-Transporte	20.718.933,29	19.711.697,58	95,14
27-Desporto e Lazer	2.052.533,00	1.498.232,44	72,99
28-Encargos Especiais	7.035.436,11	6.909.646,77	98,21
99-Reserva de Contingência	18.393.485,48	-	-
TOTAL DA DESPESA	276.931.916,93	240.297.747,82	86,77

Fontes: ¹Dados do Sistema e-Sfinge – Módulo Planejamento e ²Demonstrativos do Balanço Geral consolidado.

A análise entre despesa autorizada e executada configura-se importante quando se tem como objetivo subsidiar o parecer prévio, permitindo identificar quais funções foram priorizadas ou contingenciadas em relação à deliberação legislativa no tocante ao orçamento municipal.

O gráfico seguinte demonstra o cotejamento entre as despesas autorizadas e executadas segundo as funções de governo. Trata-se de uma representação gráfica do Quadro anterior.

Gráfico 08 – Despesa Orçamentária por Função de Governo Autorizada x Executada: 2016



Fonte: Demonstrativos do Balanço Geral consolidado e análise técnica.

A evolução das despesas executadas por função de governo está demonstrada no quadro a seguir:

Quadro 07 – Evolução das Despesas Executadas por Função de Governo (em Reais): 2012 – 2016

DESPESA POR FUNÇÃO DE GOVERNO	2012	2013	2014	2015	2016
01-Legislativa	2.488.628,14	2.667.501,57	2.855.302,83	3.350.553,32	3.445.898,78
03-Essencial à Justiça	867.554,55	1.177.388,14	2.270.247,04	1.778.334,39	1.909.635,25
04-Administração	10.398.584,71	11.026.296,49	13.641.283,86	13.969.959,76	17.354.414,69
06-Segurança Pública	2.266.002,32	2.779.111,99	4.174.690,16	3.500.688,64	3.365.865,59
08-Assistência Social	1.958.121,83	2.770.130,58	4.342.421,42	4.892.337,68	5.024.629,54
09-Previdência Social	1.813.792,01	2.671.426,33	3.615.701,32	4.720.121,81	6.485.996,08
10-Saúde	23.551.045,88	28.448.689,49	29.493.121,59	35.588.395,51	40.587.636,35
11-Trabalho	1.189,85	1.239.378,51	1.517.528,19	1.585.131,00	2.137.303,73
12-Educação	57.000.748,80	60.868.565,71	75.319.102,11	77.604.473,72	87.216.193,04
13-Cultura	873.781,58	2.159.483,34	1.376.968,86	1.057.001,53	1.279.979,94
15-Urbanismo	14.730.764,65	26.793.916,73	12.711.984,37	13.255.612,46	14.903.580,73
16-Habitação	2.916,40	-	-	-	-
17-Saneamento	11.220.860,27	13.793.964,78	16.008.322,52	15.831.646,35	17.166.046,97
18-Gestão Ambiental	179.452,79	507.940,50	435.289,45	922.136,18	913.220,60
20-Agricultura	575.671,89	751.770,38	1.108.841,86	1.199.849,56	1.134.894,31
22-Indústria	336.025,63	25.955,21	-	-	-
23-Comércio e Serviços	2.521.866,21	2.472.902,34	2.147.293,06	2.157.761,87	2.568.878,60
25-Energia	2.369.825,90	2.305.750,57	3.364.866,13	5.713.263,62	6.683.996,83
26-Transporte	13.113.731,31	15.968.202,57	7.614.457,68	22.774.206,15	19.711.697,58
27-Desporto e Lazer	830.201,18	1.003.320,87	1.377.598,48	1.583.779,62	1.498.232,44
28-Encargos Especiais	7.172.816,25	6.706.413,86	7.371.519,43	7.032.404,06	6.909.646,77
TOTAL DA DESPESA REALIZADA	154.273.582,15	186.138.109,96	190.746.540,36	218.517.657,23	240.297.747,82

Fonte: Demonstrativos do Balanço Geral consolidado.

No quadro a seguir, demonstra-se a apuração das receitas decorrente de impostos, informação utilizada no cálculo dos limites com saúde e educação.

Quadro 08 – Apuração da Receita com Impostos: 2016

RECEITAS COM IMPOSTOS (incluídas as transferências de impostos)	Valor (R\$)	%
Imposto Predial e Territorial Urbano	11.707.779,75	9,60
Imposto sobre Serviços de Qualquer Natureza	25.339.965,31	20,78
Imposto sobre a Renda e Proventos de qualquer Natureza	5.315.088,70	4,36
Imposto s/Transmissão Inter vivos de Bens Imóveis e Direitos Reais sobre Bens Imóveis	5.845.180,95	4,79
Cota do ICMS	34.196.186,11	28,04
Cota-Parte do IPVA	4.953.287,49	4,06
Cota-Parte do IPI sobre Exportação	488.726,91	0,40
Cota-Parte do FPM	29.203.370,98	23,95

Cota-Parte do FPM (1%, entregue no mês de julho) - art. 159, I, alínea “e” da C.F. e Emenda Constitucional nº 84, de 2014	861.810,81	0,71
Cota-Parte do FPM (1%, entregue no mês de dezembro) - art. 159, I, alínea “d” da C.F.	1.212.675,25	0,99
Cota do ITR	20.906,98	0,02
Transferências Financeiras do ICMS - Desoneração L.C. nº 87/96	136.432,20	0,11
Receita de Dívida Ativa Proveniente de Impostos	1.741.553,73	1,43
Receita de Multas e Juros provenientes de impostos, inclusive da dívida ativa decorrente de impostos	919.396,59	0,75
TOTAL DA RECEITA COM IMPOSTOS (Base de cálculo para a Educação)	121.942.361,76	100,00
(-) Cota-Parte do FPM (1%, entregue no mês de julho) - art. 159, I, alínea “e” da C.F. e Emenda Constitucional nº 84, de 2014	861.810,81	
(-) Cota-Parte do FPM (1%, entregue no mês de dezembro) - art. 159, I, alínea “d” da C.F.	1.212.675,25	
TOTAL DA RECEITA COM IMPOSTOS (Base de cálculo para a Saúde)	119.867.875,70	100,00

Fonte: Demonstrativos do Balanço Geral consolidado.

O ingresso de recursos provenientes de impostos tem importância na gestão orçamentária municipal, eis que serve como denominador dos percentuais mínimos de aplicação em saúde e educação.

Da mesma forma, o total da Receita Corrente Líquida (RCL), demonstrado no quadro seguinte, serve como parâmetro para o cálculo dos percentuais máximos das despesas de pessoal estabelecidos na Lei de Responsabilidade Fiscal (LRF).

Quadro 09 – Apuração da Receita Corrente Líquida: 2016

DEMONSTRATIVO DA RECEITA CORRENTE LÍQUIDA DO MUNICÍPIO	Valor (R\$)
Receitas Correntes Arrecadadas	246.333.801,74
(-) Dedução das receitas para formação do FUNDEB	13.799.779,72
(-) Contribuição dos Servidores ao Regime Próprio de Previdência e/ou Assistência	8.681.020,45
TOTAL DA RECEITA CORRENTE LÍQUIDA	223.853.001,57

Fonte: Demonstrativos do Balanço Geral consolidado.

4. ANÁLISE DA GESTÃO PATRIMONIAL E FINANCEIRA

A análise compreendida neste capítulo consiste em demonstrar a situação patrimonial existente ao final do exercício, em contraposição à situação existente no final do exercício anterior; discriminando especificamente a variação da situação financeira do Município e sua capacidade de pagamento de curto prazo.

4.1. Situação Patrimonial

A situação patrimonial do Município está assim demonstrada:

Quadro 10 – Balanço Patrimonial do Município de Navegantes (em Reais): 2016

ATIVO	2015	2016	PASSIVO	2015	2016
ATIVO CIRCULANTE	87.656.767,23	115.571.133,83	PASSIVO CIRCULANTE	7.557.751,00	9.308.663,62
<u>Caixa e Equivalentes de Caixa</u>	19.540.937,69	17.847.862,61	Obrigações Trabalhistas, Previdenciárias e Assistenciais a Pagar a Curto Prazo	66.247,00	33.092,07
<u>Créditos a Curto Prazo</u>	10.209.519,50	10.682.101,39	Empréstimos e Financiamentos a Curto Prazo	3.739.420,32	5.554.936,08
Créditos Tributários a Receber	10.209.519,50	10.682.101,39	Fornecedores e Contas a Pagar a Curto Prazo	2.317.592,66	3.383.755,56
<u>Demais Créditos e Valores a Curto Prazo</u>	1.572.862,85	2.254.628,28	Obrigações Fiscais a Curto Prazo	196.373,89	196.373,89
<u>Investimentos e Aplicações Temporárias a Curto Prazo</u>	56.325.507,73	84.781.514,58	Demais Obrigações a Curto Prazo	1.284.475,46	140.506,02
Investimento do RPPS	56.325.507,73	84.781.514,58	PASSIVO NÃO CIRCULANTE	88.148.742,09	122.989.855,76
<u>Variação Patrimonial Diminutivas Pagas Antecipadamente</u>	7.939,46	5.026,97	Empréstimos e Financiamentos a Longo Prazo	18.528.183,57	25.273.111,14
ATIVO NÃO CIRCULANTE	160.021.856,97	188.165.402,20	Provisões a Longo Prazo	69.620.558,52	97.716.744,62
<u>Ativo Realizável a Longo Prazo</u>	20.585.156,33	26.821.243,47	Provisões Matemáticas Previdenciárias	69.620.558,52	97.716.744,62
Créditos a Longo Prazo	20.585.156,33	26.821.243,47	TOTAL DO PASSIVO	95.706.493,09	132.298.519,38
Dívida Ativa Tributária	20.585.156,33	26.821.243,47	PATRIMÔNIO LÍQUIDO	151.972.131,11	171.438.016,65
<u>Investimentos</u>	1.000,00	1.000,00	Patrimônio Social e Capital Social	104.504.031,81	104.504.031,81
Participações Permanentes	1.000,00	1.000,00	Resultados Acumulados	47.468.099,30	66.933.984,84
Participações Avaliadas pelo Método de Equivalência Patrimonial	1.000,00	1.000,00	Resultado do Exercício	32.183.040,39	19.465.885,54
<u>Imobilizado</u>	139.263.713,54	161.203.571,63	Resultado de Exercícios Anteriores	15.285.058,91	47.468.099,30
Bens Móveis	20.628.144,58	21.853.485,02	TOTAL	247.678.624,20	303.736.536,03
(-) Depreciação, exaustão e amortizações acumuladas - Bens Móveis	-6.942.335,59	-10.263.445,96			
Bens Imóveis	129.343.664,67	154.679.740,42			
(-) Depreciação, exaustão e amortizações acumuladas Imóveis	-3.765.760,12	-5.066.207,85			
<u>Intangível</u>	171.987,10	139.587,10			
TOTAL	247.678.624,20	303.736.536,03			

Fonte: Demonstrativos do Balanço Geral Consolidado.

4.2. Análise do resultado financeiro

Dentre os componentes patrimoniais é relevante no processo de análise das contas municipais, para fins de emissão do parecer prévio, a verificação da evolução do patrimônio financeiro e, sobretudo, a apuração da situação financeira no final do exercício, eis que a existência de passivos financeiros superiores a ativos financeiros revela restrições na capacidade de pagamento do Município frente às suas obrigações financeiras de curto prazo.

O confronto entre o Ativo Financeiro e o Passivo Financeiro do exercício encerrado resulta em Superavit Financeiro de **R\$ 5.388.199,54** e a sua correlação demonstra que para cada R\$ 1,00 (um real) de recursos financeiros existentes, o Município possui **R\$ 0,70** de dívida de curto prazo.

Em relação ao exercício anterior, ocorreu variação negativa de **R\$ 2.559.330,72** passando de um Superavit de R\$ 7.947.530,26 para um Superavit de **R\$ 5.388.199,54**.

Registre-se que a Prefeitura apresentou um Superavit de **R\$ 152.501,96**.

Dessa forma, a variação do patrimônio financeiro do Município durante o exercício é demonstrada no quadro seguinte:

Quadro 11 – Variação do patrimônio financeiro do Município (em Reais) – 2015 - 2016

Grupo Patrimonial	Saldo inicial	Saldo final	Varição
Ativo Financeiro	75.876.656,92	102.650.736,79	26.774.079,87
Passivo Financeiro	11.577.673,01	12.519.234,58	941.561,57
Saldo Patrimonial Financeiro Ajustado	64.298.983,91	90.131.502,21	25.832.518,30
Ativo Financeiro do RPPS	56.419.521,04	84.782.793,15	28.363.272,11
Passivo Financeiro do RPPS	68.067,39	39.490,48	-28.576,91
Saldo Patrimonial Financeiro s/ RPPS	7.947.530,26	5.388.199,54	-2.559.330,72

Fonte: Demonstrativos do Balanço Geral consolidado.

Obs.: O Ativo Financeiro no montante de R\$ 84.782.793,15, assim como o Passivo Financeiro no total de R\$ 39.490,48, se referem exclusivamente ao RPPS.

Obs.: Registra-se a divergência no montante de **R\$ 2,54** entre a variação do patrimônio financeiro ajustado excluído RPPS – NAVEGANTESPREV (R\$ 2.559.330,72) e o resultado da execução orçamentária ajustada sem RPPS (R\$ 5.355.199,66), considerando o cancelamento de Restos a Pagar no valor de R\$ 2.795.866,40, sendo R\$ 2.774.545,31 de Restos a Pagar Não Processados e R\$ 21.321,09 de Restos a Pagar Processados.

O saldo patrimonial financeiro foi ajustado pelas seguintes situações:

Quadro 11–A – Ajustes do Patrimônio Financeiro (em Reais)

Descrição	Valor (R\$)
Prefeitura: Despesas liquidadas e não empenhadas – Ajuste exercício atual – conforme fls. 340 e 341 dos autos.	327.407,55
Demais Unidades: Despesas liquidadas e não empenhadas – Ajuste exercício atual – conforme fl. 343 dos autos	4.284,46
Instituto de Previdência Social: Despesas liquidadas e não empenhadas (ajuste do exercício atual) – conforme fl. 345 dos autos	123,76
Total acrescido no Saldo Final do Passivo Financeiro	331.815,77

Obs.: Com relação às despesas liquidadas e não empenhadas no exercício em análise da unidade Prefeitura Municipal e demais unidades, vide restrição anotada no item 9.1.2 - Restrições de Ordem Legal do Capítulo 9 – Restrições Apuradas deste Relatório.

4.2.1. Análise do resultado financeiro por especificação de fontes de recursos

A situação financeira analisada neste item tem como objetivo demonstrar o confronto entre os recursos financeiros e as respectivas obrigações financeiras, segregadas por vínculo de recurso.

Referida análise atende ao que determina o artigo 8º, 50, I da Lei de Responsabilidade Fiscal – LRF, ou seja, vincular os recursos a sua disponibilidade específica.

Para o cálculo utilizou-se os seguintes critérios:

a) FR – Fonte de Recursos: refere-se à discriminação das especificações das fontes de recursos, conforme tabela de destinação de receita deste Tribunal de Contas;

b) Disponibilidade de Caixa Bruta: constitui-se dos saldos recursos financeiros (caixa, bancos, aplicações financeiras e outras disponibilidades financeiras) em 31/12/2016, segregados por especificações de fontes de recursos;

c) Obrigações financeiras: representa os valores, igualmente por disponibilidade de fontes de recursos, dos depósitos de terceiros e resultantes de consignações, cauções, outros depósitos de diversas origens e dos restos a pagar, sendo que, este último refere-se às despesas empenhadas, liquidadas ou não, e que estão pendentes de pagamento.

Ressalta-se, todavia, que em razão da análise técnica decorrente de auditorias, levantamentos, ofícios circulares encaminhados aos jurisdicionados, entre outros instrumentos de verificações, poderá haver ajustes na disponibilidade de caixa e nas obrigações financeiras apresentadas pelo ente.

d) Disponibilidade de Caixa líquida/resultado financeiro: evidencia o resultado financeiro por especificações de fontes de recursos, apurado entre o confronto dos recursos financeiros e as obrigações financeiras, levando-se em consideração os possíveis ajustes.

No tocante ao Samae - Serviço Autônomo Municipal de Água e Esgoto, Autarquias e Empresas Públicas, suas disponibilidades de caixa serão consideradas como recursos vinculados, mesmo que registradas contabilmente com especificação de Fonte de Recursos 00 - recursos ordinários. O mesmo procedimento será adotado com relação às obrigações financeiras.

A seguir, expõe-se resumo da situação constatada do Município de Navegantes, sendo que no Apêndice, deste Relatório, encontra-se o cálculo de forma detalhada.

Quadro 11-B – Demonstrativo do Resultado Financeiro por especificações de Fonte de Recurso.

FONTE DE RECURSOS	DISPONIBILIDADE DE CAIXA LÍQUIDA / INSUFICIÊNCIA FINANCEIRA	SUPERAVIT / DEFICIT
RECURSOS VINCULADOS		
00 - Recursos Ordinários	0,00	SUPERAVIT
01 - Receitas e Transferências de Impostos - Educação	-14.458,35	DEFICIT
02 - Receitas e Transferências de Impostos - Saúde	30.302,31	SUPERAVIT
03 - Contribuição para Fundo Previdenciário do Regime Próprio de Previdência Social – RPPS (patronal, servidores e compensação financeira)	0,00	SUPERAVIT
04 - Contribuição para Fundo Financeiro do Regime Próprio de Previdência Social – RPPS (patronal, servidores e compensação financeira)	0,00	SUPERAVIT
05 - Aporte para Cobertura de Deficit Atuarial ao RPPS	0,00	SUPERAVIT
06 - Recursos Diretamente Arrecadados pela Administração Indireta e Fundos	253.605,73	SUPERAVIT
07 - Contribuição de Intervenção no Domínio Econômico - CIDE	89.543,97	SUPERAVIT
08 - Contribuição para o Custeio dos Serviços de Iluminação Pública - COSIP	1.583,46	SUPERAVIT
09 - FIA Imposto de Renda	0,00	SUPERAVIT
10 - Convênio de Trânsito - Militar	26.718,34	SUPERAVIT
11 - Convênio de Trânsito - Civil	507.384,06	SUPERAVIT
12 - Convênio de Trânsito - Prefeitura	39.856,01	SUPERAVIT
18 - Transferências do FUNDEB - (aplicação na remuneração dos profissionais do Magistério da Educação Básica em efetivo exercício) - R\$ 171.329,32	534.558,71	SUPERAVIT
19 - Transferências do FUNDEB - (aplicação em outras despesas da Educação Básica) - R\$ 363.229,39		
31 - Transferências de Convênios – União/Assistência Social	0,00	SUPERAVIT
32 - Transferências de Convênios – União/Educação	-679.529,81	DEFICIT
33 - Transferências de Convênios – União/Saúde	470.665,54	SUPERAVIT
34 - Transferências de Convênios – União/Outros (não relacionados à educação/saúde/assistência social)	-166.965,93	DEFICIT
35 - Transferências do Sistema Único de Assistência Social – SUAS/União	622.891,72	SUPERAVIT
36 - Salário-Educação	138.115,14	SUPERAVIT
37 - Outras Transferências do Fundo Nacional de Desenvolvimento da Educação – FNDE (não repassadas por meio de convênios)	159.411,72	SUPERAVIT
38 - Transferências do Sistema Único de Saúde – SUS/União	2.238.189,78	SUPERAVIT
39 - Fundo Especial do Petróleo e Transferências Decorrentes de Compensação Financeira pela Exploração de Recursos Naturais	0,00	SUPERAVIT
40 - Royalties de Petróleo – Educação - Lei nº 12.858/2013	0,00	SUPERAVIT
41 - Royalties de Petróleo – Saúde - Lei nº 12.858/2013	0,00	SUPERAVIT
42 - Outras Transferências Legais e Constitucionais – União	0,00	SUPERAVIT
61 - Transferências de Convênios – Estado/Assistência Social	0,00	SUPERAVIT
62 - Transferências de Convênios – Estado/Educação	98.678,44	SUPERAVIT
63 - Transferências de Convênios – Estado/Saúde	687.303,68	SUPERAVIT
64 - Transferências de Convênios – Estado/Outros (não relacionados à educação/saúde/assistência social)	-228.790,01	DEFICIT
65 - Transferências do Sistema Único de Assistência Social – SUAS/Estado	28.245,54	SUPERAVIT
66 - Transferências Legais e Constitucionais do Estado para o Desenvolvimento da Educação	0,00	SUPERAVIT
67 - Transferências do Sistema Único de Saúde – SUS/Estado	250.375,61	SUPERAVIT
68 - Outras Transferências Legais e Constitucionais - Estado	0,00	SUPERAVIT
80 - Outras Especificações	0,00	SUPERAVIT
81 - Operações de Crédito Internas para Programas da Educação Básica	0,00	SUPERAVIT
82 - Operações de Crédito Internas para Programas de Saúde	0,00	SUPERAVIT
83 - Operações de Crédito Internas - Outros Programas	-3.580.905,50	DEFICIT
84 - Operações de Crédito Externas para Programas da Educação Básica	0,00	SUPERAVIT
85 - Operações de Crédito Externas para Programas de Saúde	0,00	SUPERAVIT
86 - Operações de Crédito Externas - Outros Programas	0,00	SUPERAVIT
87 - Alienações de Bens destinados a Programas da Educação Básica	0,00	SUPERAVIT
88 - Alienações de Bens destinados a Programas de Saúde	0,00	SUPERAVIT
89 - Alienações de Bens destinados a Outros Programas	0,00	SUPERAVIT
93 - Outras Receitas Não-Primárias	0,00	SUPERAVIT
95 - Antecipação de Depósitos Judiciais	0,00	SUPERAVIT
TOTAL RECURSOS VINCULADOS	1.506.780,16	
00 - Recursos Ordinários	3.881.419,38	SUPERAVIT
TOTAL RECURSOS NÃO VINCULADOS	3.881.419,38	

Fonte: e-Sfinge

Obs.: As disponibilidades de caixa do RPPS foram consideradas como recursos vinculados.

4.3. Análise da evolução patrimonial e financeira

A presente análise está baseada na demonstração de quocientes e/ou índices, os quais podem ser definidos como números comparáveis obtidos a partir da divisão de valores absolutos, destinados a medir componentes patrimoniais, financeiros e orçamentários existentes nas demonstrações contábeis.

Os quocientes escolhidos para viabilizar a análise da evolução patrimonial e financeira do Município, nos últimos cinco anos, estão dispostos no quadro a seguir, com a devida memória de cálculo:

Quadro 12 – Quocientes de Situação Patrimonial e Financeira – 2012 – 2016

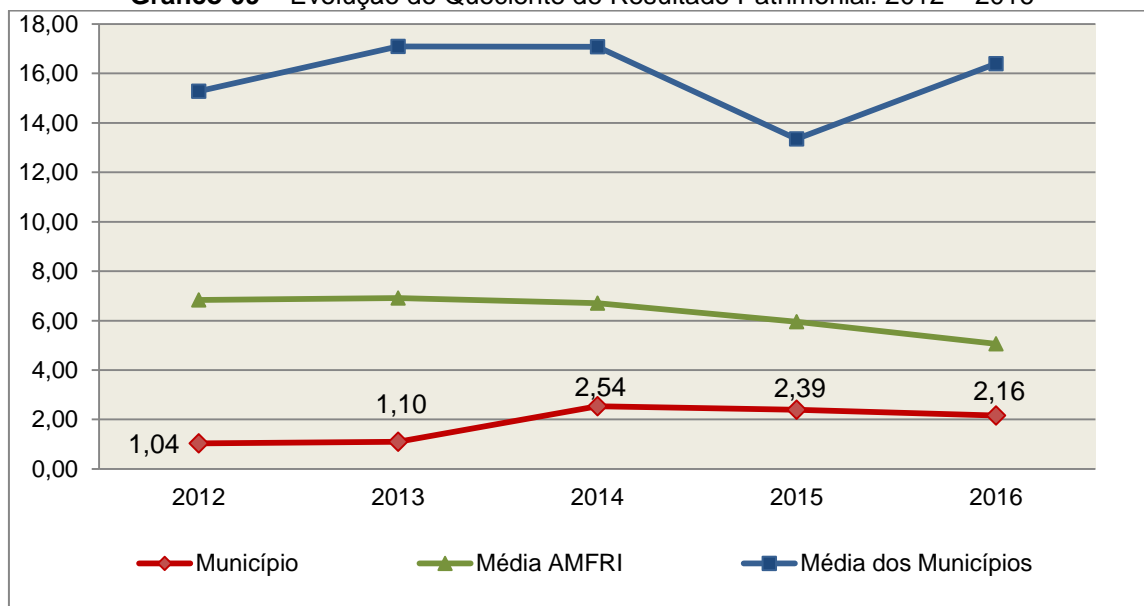
ITENS / ANO	2012	2013	2014	2015	2016
1 Despesa Executada	154.273.582,15	186.138.109,96	190.746.540,36	218.517.657,23	240.297.747,82
2 Restos a Pagar	6.922.234,38	14.610.034,94	7.966.189,12	10.293.197,55	12.047.098,15
3 Ativo Financeiro Ajustado - Excluído RPPS	14.012.695,18	22.030.543,92	19.002.339,67	19.457.135,88	17.867.943,64
4 Passivo Financeiro Ajustado - Excluído RPPS	7.687.662,78	16.038.609,17	9.079.225,77	12.496.656,62	12.479.744,10
5 Ativo Real	109.607.700,18	139.392.042,57	186.954.123,06	247.678.624,20	303.736.536,03
6 Passivo Real	105.146.265,15	126.665.921,27	73.693.330,88	103.465.835,42	140.732.210,65
QUOCIENTES	2012	2013	2014	2015	2016
Resultado Patrimonial (5÷6)	1,04	1,10	2,54	2,39	2,16
Situação Financeira (3÷4)	1,82	1,37	2,09	1,56	1,43
Restos a Pagar (2÷1)*100	4,49	7,85	4,18	4,71	5,01

Fonte: Demonstrativos do Balanço Geral consolidado e análise técnica.

O Quociente do Resultado Patrimonial é resultante da relação entre o Ativo Real e o Passivo Real.

Não há um parâmetro mínimo definido, mas se o resultado deste quociente se apresentar inferior a 1,00 será indicativo da existência de dívidas (curto e longo prazo) sem ativos suficientes para cobri-las.

Gráfico 09 – Evolução do Quociente de Resultado Patrimonial: 2012 – 2016



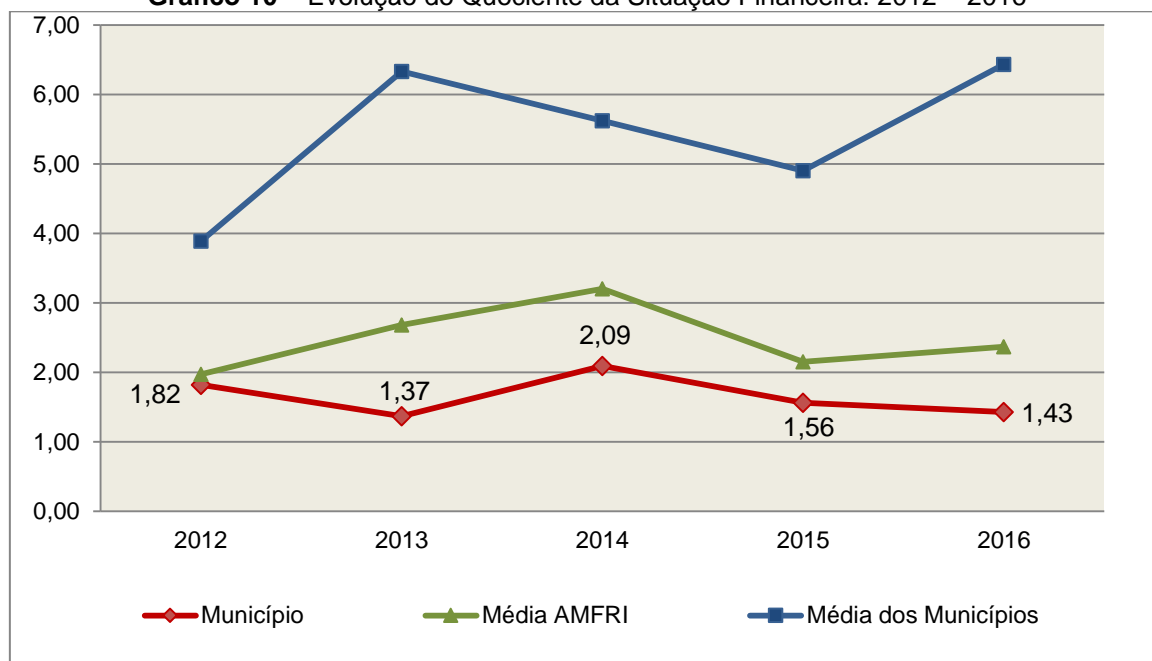
Fonte: Demonstrativos dos Balanços Gerais consolidados e análise técnica.

Como demonstra o gráfico anterior, no final do exercício de 2016 o Ativo Real apresenta-se **2,16** vezes maior que o Passivo Real (dívidas).

O Quociente da Situação Financeira é resultante da relação entre o Ativo Financeiro e o Passivo Financeiro, demonstrando a capacidade de pagamento de curto prazo do Município.

O ideal é que esse quociente apresente valor maior que 1,00, pois assim indicará que as obrigações financeiras de curto prazo podem ser cobertas pelos ativos financeiros do Município.

Gráfico 10 – Evolução do Quociente da Situação Financeira: 2012 – 2016



Fonte: Demonstrativos dos Balanços Gerais consolidados e análise técnica.

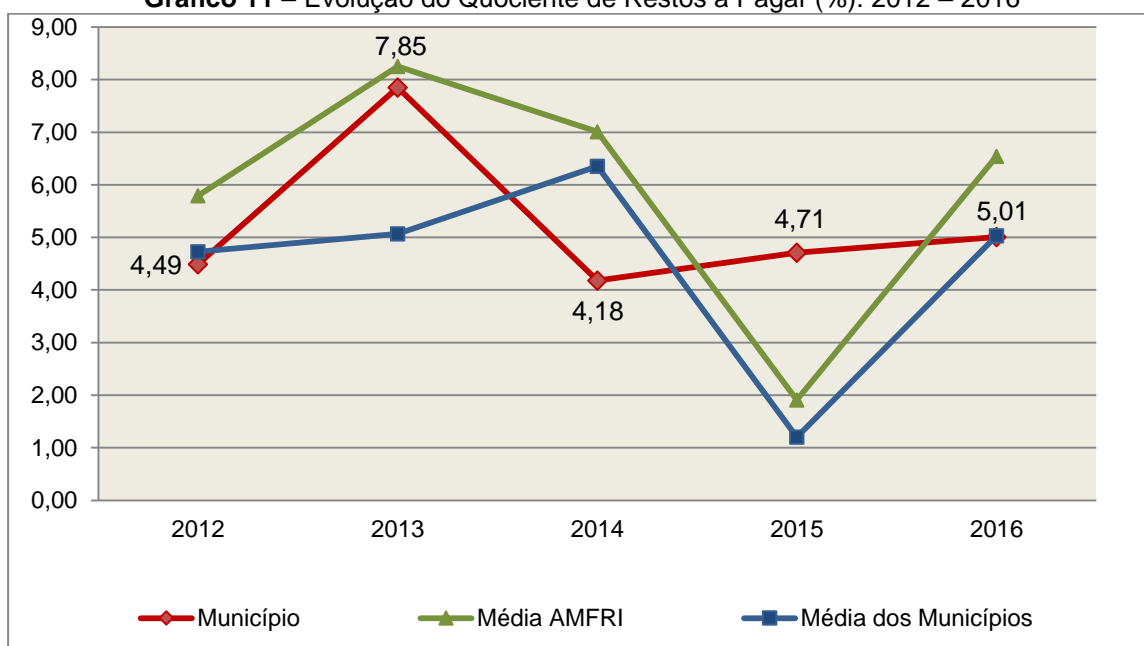
Como demonstra o gráfico, a situação financeira do Município se apresenta Superavitária, sendo que no final do exercício de 2016 o Ativo Financeiro representa **1,43** vezes o valor do Passivo Financeiro.

O Quociente de Restos a Pagar (processados e não processados) expressa em termos percentuais à relação entre o saldo final dos restos a pagar e o total da Despesa Orçamentária.

Quanto menor esse quociente, menos comprometida será a gestão orçamentária e o fluxo financeiro do Município. Aumentos significativos deste quociente podem indicar que o Município não está conseguindo pagar no exercício as despesas que nele empenhou.

A situação apresentada pelo Município de Navegantes é demonstrada no gráfico a seguir:

Gráfico 11 – Evolução do Quociente de Restos a Pagar (%): 2012 – 2016



Fonte: Demonstrativos dos Balanços Gerais consolidados e análise técnica.

Verifica-se no gráfico anterior que o saldo final de Restos a Pagar corresponde a **5,01%** da despesa orçamentária do exercício.

4.4. Situação Atuarial do Regime Próprio de Previdência

O Regime Próprio de Previdência de Navegantes, gerido pelo Instituto de Previdência Social dos Servidores Públicos do Município de Navegantes - NAVEGANTESPREV, constituído sob a forma de AUTARQUIA, apresentou o Relatório de Avaliação Atuarial – RAA para o exercício de 2016, com data-base em 31/12/2015, com os seguintes resultados:

NAVEGANTES	2016
Nº Servidores ativos	2.386
Nº Beneficiários (Inativos e pensionistas)	179
TOTAL	2.565
Resultados	Consolidado
Patrimônio Atual	56.503.500,46
(+) Receitas Futuras Projetadas ⁴	217.320.832,88
(-) Benefícios Futuros Projetados ⁵	315.037.577,43
Resultado Atuarial	(41.213.244,09)

⁴O valor resultante da presente rubrica é composto pela somatória das receitas de contribuição dos servidores, receitas de contribuição da quota patronal e, dependendo da Unidade, das receitas oriundas de compensação previdenciária – COMPREV, amortização de dívidas das contribuições passadas e das alíquotas suplementares e/ou aportes de caixa.

⁵O valor resultante da presente rubrica é composto pela somatória das despesas de benefício concedido, despesas de benefício a conceder e, dependendo da Unidade, das despesas oriundas de compensação previdenciária – COMPREV.

De forma comparativa aos exercícios anteriores, têm-se os seguintes resultados:

Resultados	31/12/2013	31/12/2014	31/12/2015
Patrimônio Atual	21.468.583,97	37.308.506,14	56.503.500,46
(+) Receitas Futuras	153.840.246,95	201.078.796,85	217.320.832,88
(-) Benefícios Futuros	208.483.083,38	270.699.355,37	315.037.577,43
Resultado Atuarial	(33.174.252,46)	(32.312.052,38)	(41.213.244,09)

Segundo dados apresentados no relatório do atuário, Sr. Adilson da Costa (MIBA nº 1.032), constata-se que a situação do Regime Próprio de Previdência dos Servidores de Navegantes é de Desequilíbrio nos últimos três exercícios, tendo sido apontado Deficit Atuarial no Relatório de Avaliação Atuarial de 2016, com data base em 31/12/2015, no valor de R\$ 41.213.244,09, o que indica que em 2016 as obrigações futuras do RPPS estavam descobertas pelo rol de ativos direitos financeiros no montante indicado.

Por estas razões, deve o gestor do Município de Navegantes manifestar-se acerca de quais medidas foram adotadas no exercício de 2016 no intuito de sanar, ou ao menos combater o deficit atuarial encontrado, sempre na busca do reequilíbrio atuarial de seu regime próprio de previdência, conduta que lhe é exigível ante ao ordenamento pátrio.

Em manifestação protocolada neste Tribunal sob o nº 8.354/2017, em 24/04/16, o Prefeito do Município de Navegantes sustentou, resumidamente, que a alíquota suplementar sugerida em função do deficit atuarial apresentado pelo Relatório de Avaliação Atuarial de 2016 já está incluída nas alíquotas atualmente recolhidas aos RPPS de Navegantes, estando atualmente por dentro da alíquota patronal, nada mais tendo a recolher acima desta.

Notadamente, o Município de Navegantes tem razão em sua tese defensiva, porquanto as alíquotas hoje recolhidas são da ordem de 31,30% (sendo 11% para o servidor e 20,30% para a parte patronal), percentual superior aos 29,66% para o custo normal e o custo suplementar dispostos no RAA de 2016 (25,44% custo normal e 4,22% de custo suplementar).

Assim sendo, considera-se que o Município de Navegantes adotou medidas efetivas de combate à situação atuarial deficitária em 2016, de forma que se considera que o gestor tomou as medidas hábeis ao combate ao deficit atuarial vigente.

5. ANÁLISE DO CUMPRIMENTO DE LIMITES

O ordenamento vigente estabelece limites mínimos para aplicação de recursos na Educação e Saúde, bem como os limites máximos para despesas com pessoal.

5.1. Saúde

Limite: mínimo de 15% das receitas com impostos, inclusive transferências, de aplicação em Ações e Serviços Públicos de Saúde para o exercício de 2016 – artigo 77, III, e § 4º, do Ato das Disposições Constitucionais Transitórias - ADCT.

Constatou-se que o Município aplicou o montante de **R\$ 28.803.989,86** em gastos com Ações e Serviços Públicos de Saúde, o que corresponde a **24,03%** da receita proveniente de impostos, sendo aplicado A MAIOR o valor de **R\$ 10.823.808,50**, representando **9,03%** do mesmo parâmetro, **CUMPRINDO** o disposto no artigo 77, III, e § 4º, do Ato das Disposições Constitucionais Transitórias - ADCT.

A apuração das despesas com Ações e Serviços Públicos de Saúde, pode ser demonstrada da seguinte forma:

Quadro 13 – Apuração das Despesas com Ações e Serviços Públicos de Saúde: 2016

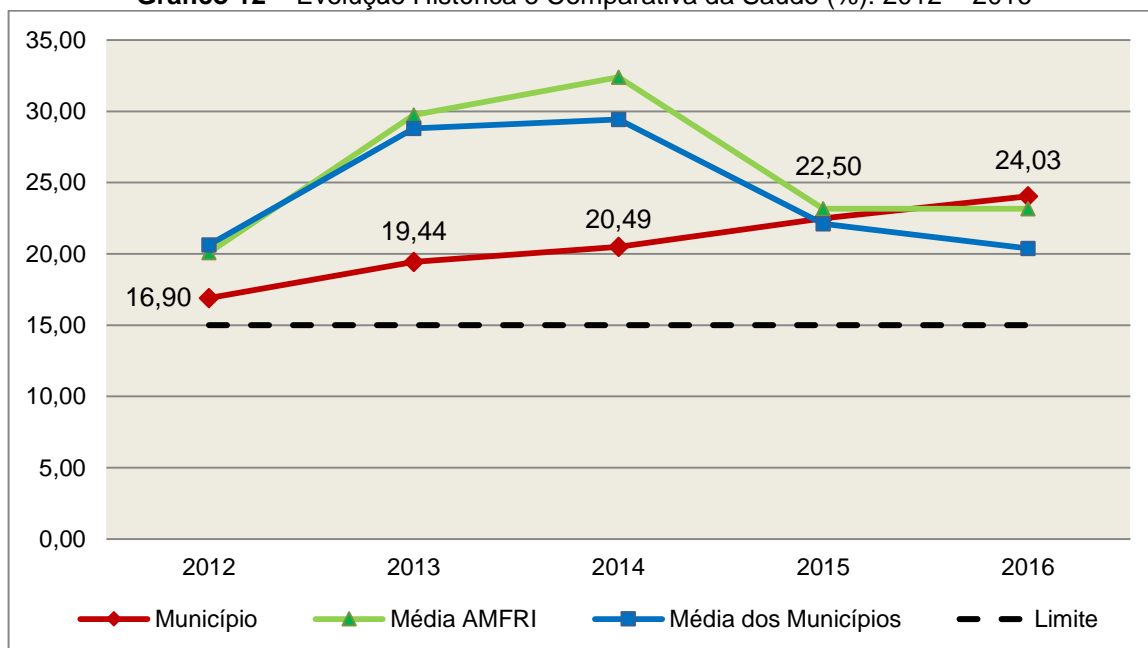
COMPONENTE	VALOR (R\$)	%
Total da Receita com Impostos	119.867.875,70	100,00
Total das Despesas com Ações e Serviços Públicos de Saúde	40.587.636,35	33,86
Atenção Básica	35.041.624,15	29,23
Assistência Hospitalar e Ambulatorial	4.061.303,23	3,39
Suporte Profilático e Terapêutico	783.922,36	0,65
Vigilância Sanitária	418.596,81	0,35
Vigilância Epidemiológica	282.189,80	0,24
(-) Total das Deduções com Ações e Serviços Públicos de Saúde*	11.783.646,49	9,83
Total das Despesas para Efeito do Cálculo	28.803.989,86	24,03
Valor Mínimo a ser Aplicado	17.980.181,36	15,00
Valor Acima do Limite	10.823.808,50	9,03

Fonte: Demonstrativos do Balanço Geral consolidado.

*Deduções, incluindo-se os convênios, dispostas no Anexo deste Relatório.

O gráfico seguinte apresenta a evolução histórica e comparativa da aplicação em Ações e Serviços Públicos de Saúde:

Gráfico 12 – Evolução Histórica e Comparativa da Saúde (%): 2012 – 2016



Fonte: Demonstrativos dos Balanços Gerais consolidados e análise técnica.

O gráfico anterior demonstra que o Município de Navegantes em 2016 aumentou seus gastos com Ações e Serviços Públicos de Saúde, em termos percentuais, quando comparado ao exercício anterior.

5.2. Ensino

5.2.1. Limite de 25% das receitas de impostos e transferências

Limite: mínimo de 25% proveniente de impostos, compreendida a proveniente de transferências, em gastos com Manutenção e Desenvolvimento do Ensino (exercício de 2016) – art. 212 da Constituição Federal.

Apurou-se que o Município aplicou o montante de **R\$ 33.023.338,37** em gastos com manutenção e desenvolvimento do ensino, o que corresponde a **27,08%** da receita proveniente de impostos, sendo aplicado A MAIOR o valor de **R\$ 2.537.747,93**, representando **2,08%** do mesmo parâmetro, **CUMPRINDO** o disposto no artigo 212 da Constituição Federal.

A apuração das despesas com a Manutenção e Desenvolvimento do Ensino, pode ser demonstrada da seguinte forma:

Quadro 14 – Apuração das Despesas com Manutenção e Desenvolvimento do Ensino: 2016

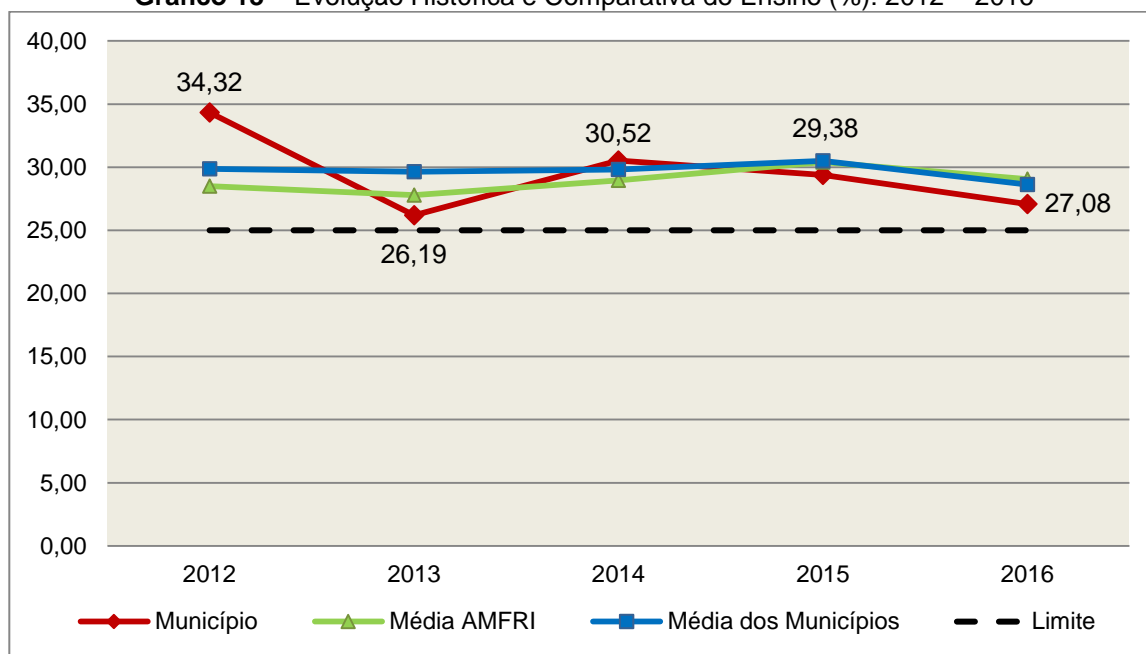
COMPONENTE	VALOR (R\$)	%
Total da Receita com Impostos	121.942.361,76	100,00
Valor Aplicado Educação Infantil	36.693.340,68	30,09
Educação Infantil	36.693.340,68	30,09
Valor Aplicado Ensino Fundamental	47.524.530,14	38,97
Ensino Fundamental	47.524.530,14	38,97
(-) Total das Deduções consideradas para fins de apuração do Limite Constitucional*	51.194.532,45	41,98
Total das Despesas para efeito de Cálculo	33.023.338,37	27,08
Valor Mínimo a ser Aplicado	30.485.590,44	25,00
Valor Acima do Limite (25%)	2.537.747,93	2,08

Fonte: Demonstrativos do Balanço Geral consolidado e análise técnica.

*Deduções, incluindo-se os convênios, dispostas no Anexo deste Relatório.

O gráfico seguinte apresenta a evolução histórica e comparativa da aplicação em Manutenção e Desenvolvimento do Ensino:

Gráfico 13 – Evolução Histórica e Comparativa do Ensino (%): 2012 – 2016



Fonte: Demonstrativos dos Balanços Gerais consolidados e análise técnica.

O gráfico anterior demonstra que o Município de Navegantes em 2016 reduziu seus gastos com Manutenção e Desenvolvimento do Ensino, em termos percentuais, quando comparado ao exercício anterior.

5.2.2. FUNDEB

Limite 1: mínimo de 60% dos recursos oriundos do FUNDEB na remuneração dos profissionais do magistério em efetivo exercício – art. 60, XII, do Ato das Disposições Constitucionais Transitórias - ADCT c/c art. 22 da Lei nº 11.494/07.

Verificou-se que o Município aplicou o valor de **R\$ 44.535.812,94**, equivalendo a **82,58%** dos recursos oriundos do FUNDEB, em gastos com a remuneração dos profissionais do magistério em efetivo exercício, **CUMPRINDO** o estabelecido no artigo 60, inciso XII do Ato das Disposições Constitucionais Transitórias (ADCT) e artigo 22 da Lei nº 11.494/2007.

A apuração das despesas com profissionais do magistério em efetivo exercício pode ser demonstrada da seguinte forma:

Quadro 15 – Apuração das Despesas com Profissionais do Magistério em Efetivo Exercício – FUNDEB: 2016

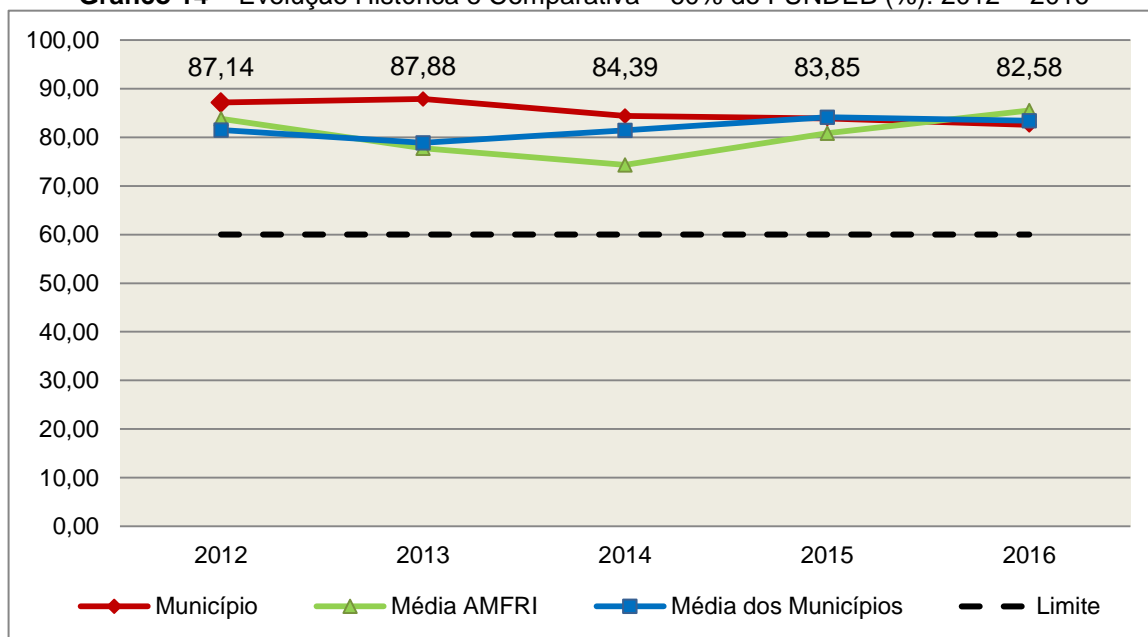
COMPONENTE	VALOR (R\$)
Transferências do FUNDEB	53.739.548,47
(+) Rendimentos de Aplicações Financeiras das Contas do FUNDEB	187.737,99
Total dos recursos oriundos do FUNDEB	53.927.286,46
60% dos Recursos Oriundos do FUNDEB	32.356.371,88
Despesas com Profissionais do Magistério em Efetivo Exercício aplicadas com Recursos do FUNDEB*	44.535.812,94
Valor Acima do Limite	12.179.441,06

Fonte: Demonstrativos do Balanço Geral consolidado e da análise técnica.

Obs.: *Registra-se que não foram consideradas as despesas empenhadas na função 12 /subfunções: 366 (R\$ 141.381,30) e 367 (R\$ 94.995,28).

O gráfico seguinte apresenta a evolução histórica e comparativa da aplicação em despesas com Profissionais do Magistério em Efetivo Exercício:

Gráfico 14 – Evolução Histórica e Comparativa – 60% do FUNDEB (%): 2012 – 2016



Fonte: Demonstrativos dos Balanços Gerais consolidados e análise técnica.

Limite 2: mínimo de 95% dos recursos oriundos do FUNDEB (no exercício financeiro em que forem creditados), em despesas com Manutenção e Desenvolvimento da Educação Básica – art. 21 da Lei nº 11.494/07.

Constatou-se que o Município aplicou o valor de **R\$ 53.167.242,11**, equivalendo a **98,59%** dos recursos oriundos do FUNDEB, em despesas com Manutenção e Desenvolvimento da Educação Básica, **CUMPRINDO** o estabelecido no artigo 21 da Lei nº 11.494/2007.

A apuração das despesas com Manutenção e Desenvolvimento da Educação Básica com recursos oriundos do FUNDEB pode ser demonstrada da seguinte forma:

Quadro 16 – Apuração das Despesas com FUNDEB: 2016

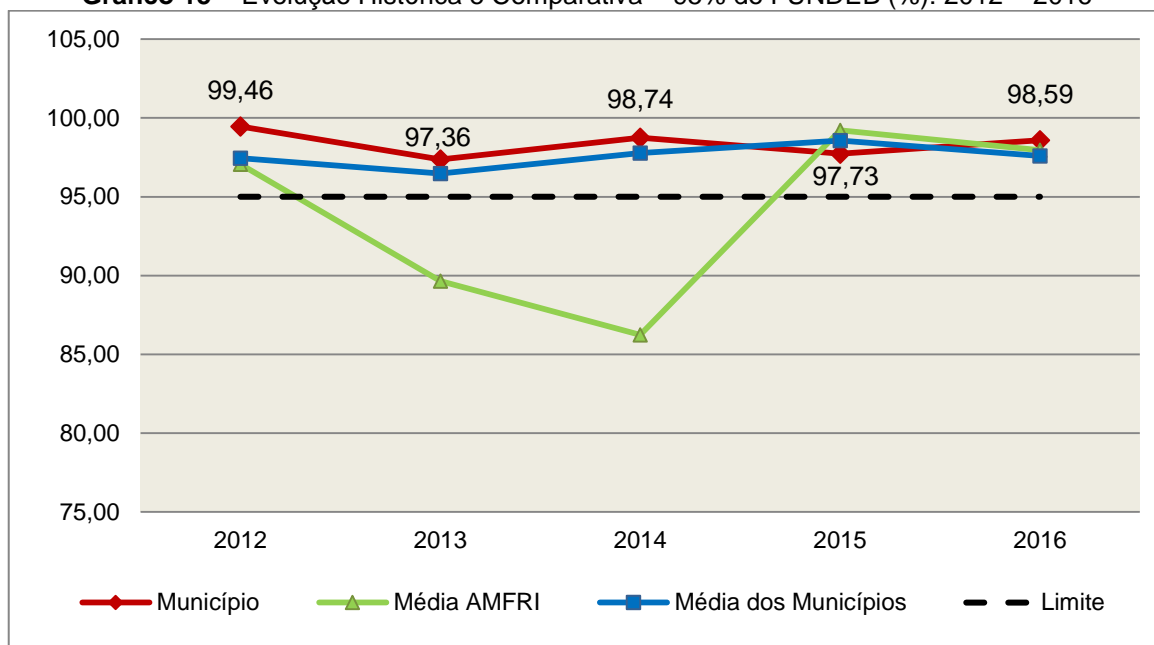
COMPONENTE	VALOR (R\$)
Total dos Recursos Oriundos do FUNDEB	53.927.286,46
95% dos Recursos do FUNDEB	51.230.922,14
Despesas com manutenção e desenvolvimento da educação básica aplicadas no exercício com recursos do FUNDEB *	53.167.242,11
Valor Acima do Limite	1.936.319,97

Fonte: Demonstrativos do Balanço Geral consolidado e análise técnica.

Obs.: * Apuração efetuada com base na execução orçamentária (despesas empenhadas, liquidadas e pagas e os restos a pagar inscritos no exercício com disponibilidade financeira, considerando-se ainda as possíveis exclusões relativas às despesas impróprias, entre outras).

O gráfico seguinte apresenta a evolução histórica e comparativa da aplicação em Manutenção e Desenvolvimento da Educação Básica com recursos oriundos do FUNDEB:

Gráfico 15 – Evolução Histórica e Comparativa – 95% do FUNDEB (%): 2012 – 2016



Fonte: Demonstrativos dos Balanços Gerais consolidados e análise técnica.

Com relação às despesas com Manutenção e Desenvolvimento da Educação Básica custeadas com recursos do FUNDEB, no exercício em análise, o Município de Navegantes ampliou sua aplicação, quando comparado ao exercício anterior.

Limite 3: utilização dos recursos do FUNDEB, no exercício seguinte ao do recebimento e mediante abertura de crédito adicional - artigo 21, § 2º da Lei nº 11.494/2007.

O Município utilizou, no 1º trimestre mediante a abertura de crédito adicional, parcialmente o saldo anterior dos recursos do FUNDEB no valor de **R\$ 201.660,44**, quando o saldo total era de **R\$ 212.551,38**, **DESCUMPRINDO** o estabelecido no artigo 21, § 2º da Lei nº 11.494/2007 (Obs.: Vide restrição anotada no item Restrições de Ordem Legal).

Superavit financeiro do FUNDEB em 31/12/2016: No tocante ao controle da utilização dos recursos do FUNDEB para o exercício seguinte apresenta-se o Quadro abaixo:

Quadro 16-A – Controle da utilização de recursos para o exercício subsequente (art. 21, § 2º da Lei nº 11.494/2007)

COMPONENTE	VALOR (R\$)
Saldo Financeiro do FUNDEB em 31/12/2016	538.911,42
(-) Despesas inscritas em Restos a Pagar no exercício e em exercícios anteriores pendentes de pagamento e/ou despesas registradas em DDO no exercício, com disponibilidade dos recursos do FUNDEB	4.352,71
(=) Recursos do FUNDEB que não foram utilizados	534.558,71

Fonte: Dados do Sistema e-Sfinge e análise técnica.

5.3. Limites de gastos com pessoal (LRF)

5.3.1. Limite máximo para os gastos com pessoal do Município

Limite: 60% da Receita Corrente Líquida para os gastos com pessoal do Município – art. 169 da Constituição Federal c/c o art. 19, III da Lei Complementar nº 101/2000 (LRF).

Quadro 17 – Apuração das Despesas com Pessoal do Município: 2016

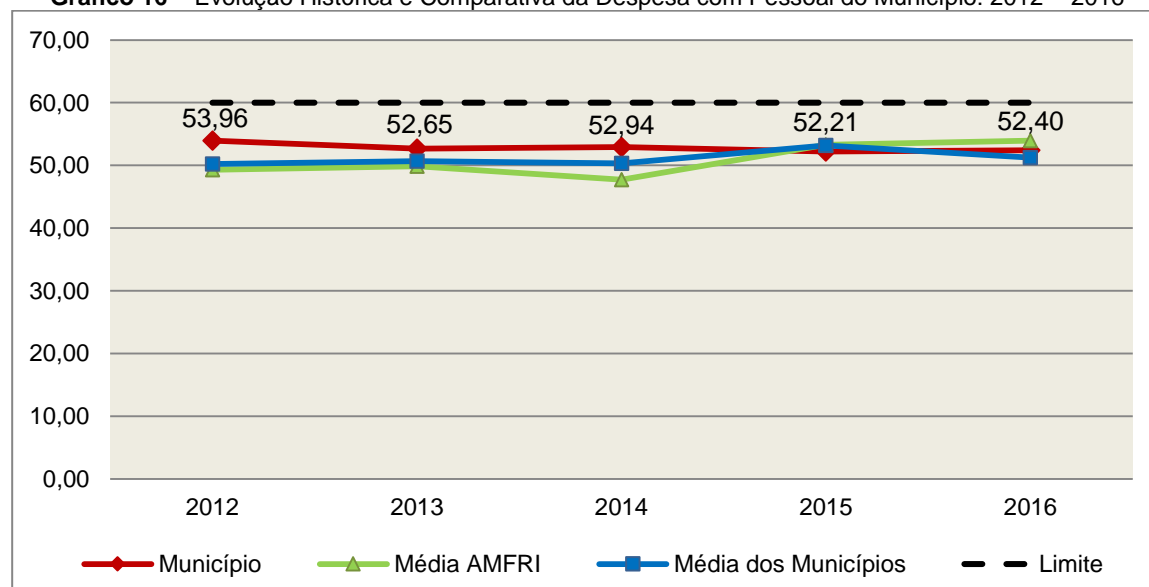
COMPONENTE	VALOR (R\$)	%
TOTAL DA RECEITA CORRENTE LÍQUIDA	223.853.001,57	100,00
LIMITE DE 60% DA RECEITA CORRENTE LÍQUIDA	134.311.800,94	60,00
Total das Despesas para efeito de Cálculo das Despesas com Pessoal do Poder Executivo	114.362.564,37	51,09
Total das Despesas para efeito de Cálculo das Despesas com Pessoal do Poder Legislativo	2.940.277,18	1,31
TOTAL DA DESPESA PARA EFEITO DE CÁLCULO DA DESPESA COM PESSOAL DO MUNICÍPIO	117.302.841,55	52,40
Valor Abaixo do Limite (60%)	17.008.959,39	7,60

Fonte: Sistema e-Sfinge/Demonstrativos do Balanço Geral consolidado.

No exercício em exame, o Município gastou **52,40%** do total da receita corrente líquida em despesas com pessoal, **CUMPRINDO** o limite contido no artigo 169 da Constituição Federal, regulamentado pela Lei Complementar nº 101/2000.

O gráfico seguinte apresenta a evolução histórica e comparativa das despesas com pessoal do Município:

Gráfico 16 – Evolução Histórica e Comparativa da Despesa com Pessoal do Município: 2012 – 2016



Fonte: Demonstrativos dos Balanços Gerais consolidados e análise técnica.

O gráfico anterior mostra o crescimento dos gastos com pessoal do Município de Navegantes, quando comparado ao exercício anterior.

5.3.2. Limite máximo para os gastos com pessoal do Poder Executivo

Limite: 54% da Receita Corrente Líquida para os gastos com pessoal do Poder Executivo (Prefeitura, Fundos, Fundações, Autarquias e Empresas Estatais Dependentes) – Artigo 20, III, 'b' da Lei Complementar nº 101/00 (LRF).

Quadro 18 – Apuração das Despesas com Pessoal do Poder Executivo: 2016

COMPONENTE	VALOR (R\$)	%
TOTAL DA RECEITA CORRENTE LÍQUIDA	223.853.001,57	100,00
LIMITE DE 54% DA RECEITA CORRENTE LÍQUIDA	120.880.620,85	54,00
Total das Despesas com Pessoal do Poder Executivo	122.456.746,79	54,70
Pessoal e Encargos*	120.443.150,79	53,80
Outras despesas de pessoal decorrentes de contratos de terceirização (§ 1º do art. 18 da LRF)*	2.013.596,00	0,90
Deduções das Despesas com Pessoal do Poder Executivo**	8.094.182,42	3,62
Total das Despesas para efeito de Cálculo das Despesas com Pessoal do Poder Executivo	114.362.564,37	51,09
Valor Abaixo do Limite (54%)	6.518.056,48	2,91

Fonte: * Sistema e-Sfinge/6Demonstrativos do Balanço Geral consolidado.

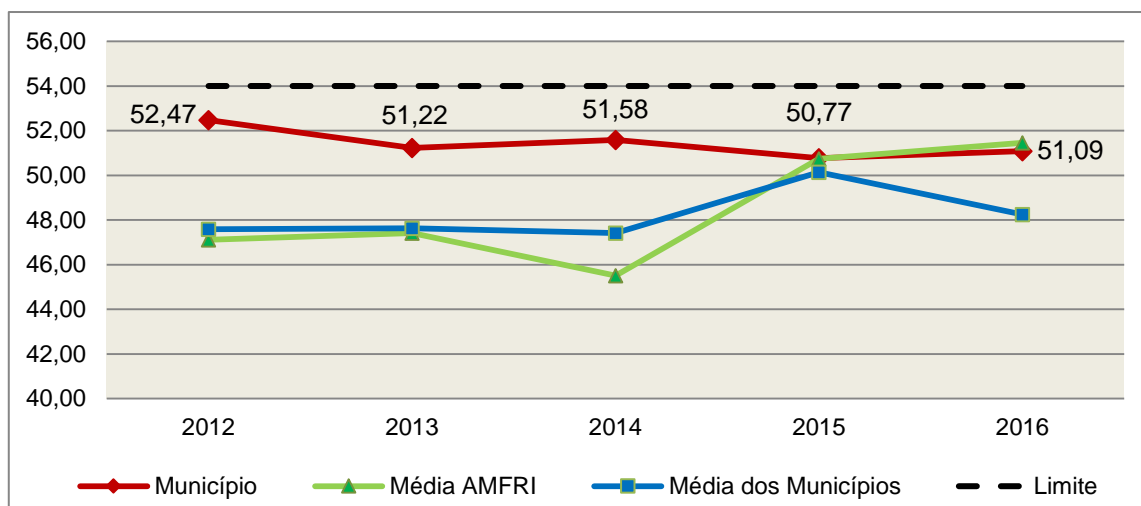
**Deduções dispostas no Anexo deste Relatório.

O demonstrativo acima comprova que, no exercício em exame, o Poder Executivo gastou **51,09%** do total da receita corrente líquida em despesas com pessoal, **CUMPRINDO** a norma contida no artigo 20, III, 'b' da Lei Complementar nº 101/2000.

O gráfico seguinte apresenta a evolução histórica e comparativa das despesas com pessoal do Poder Executivo:

Gráfico 17 – Evolução Histórica e Comparativa da Despesa com Pessoal do Executivo: 2012 – 2016

6 Apuração da Despesa de Pessoal: conforme orientação do Manual dos Demonstrativos Fiscais 6ª edição, publicado no endereço <http://www.stn.fazenda.gov.br/pt/web/stn/mdf>



Fonte: Demonstrativos dos Balanços Gerais consolidados e análise técnica.

Da análise do gráfico, verifica-se que os gastos com pessoal do Poder Executivo aumentaram, quando comparado ao exercício anterior.

5.3.3. Limite máximo para os gastos com pessoal do Poder Legislativo

Limite: 6% da Receita Corrente Líquida para os gastos com pessoal do Poder Legislativo (Câmara Municipal) – Artigo 20, III, 'a' da Lei Complementar nº 101/2000 (LRF).

Quadro 19 – Apuração das Despesas com Pessoal do Poder Legislativo: 2016

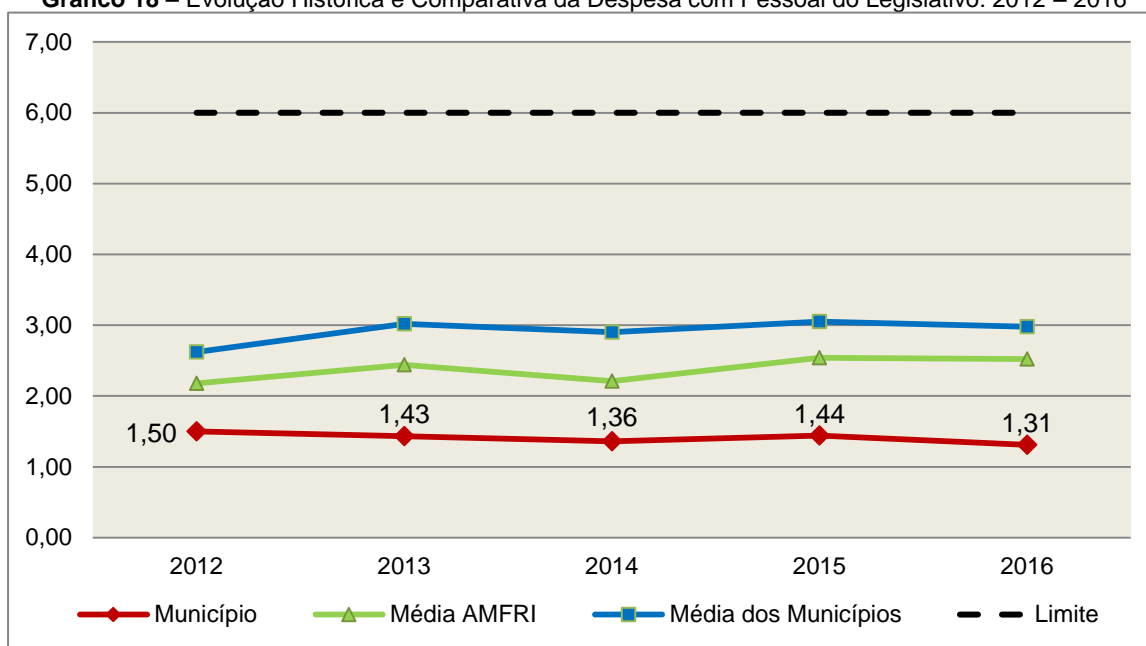
COMPONENTE	VALOR (R\$)	%
TOTAL DA RECEITA CORRENTE LÍQUIDA	223.853.001,57	100,00
LIMITE DE 6% DA RECEITA CORRENTE LÍQUIDA	13.431.180,09	6,00
Total das Despesas com Pessoal do Poder Legislativo	2.940.277,18	1,31
Pessoal e Encargos*	2.940.277,18	1,31
Total das Despesas para efeito de Cálculo das Despesas com Pessoal do Poder Legislativo	2.940.277,18	1,31
Valor Abaixo do Limite (6%)	10.490.902,91	4,69

Fonte: * Sistema e-Sfinge/Demonstrativos do Balanço Geral consolidado.

O Poder Legislativo gastou, no exercício em exame, **1,31%** do total da receita corrente líquida em despesas com pessoal, **CUMPRINDO** a norma contida no artigo 20, III, 'a' da Lei Complementar nº 101/2000.

O gráfico seguinte apresenta a evolução histórica e comparativa das despesas com pessoal do Poder Legislativo:

Gráfico 18 – Evolução Histórica e Comparativa da Despesa com Pessoal do Legislativo: 2012 – 2016



Fonte: Demonstrativos dos Balanços Gerais consolidados e análise técnica.

O estudo evolutivo dos gastos com pessoal da Câmara expõe que houve uma redução do percentual quando comparado ao exercício anterior.

6. CONSELHOS MUNICIPAIS

Os Conselhos Municipais são considerados órgãos públicos que contribuem de forma significativa na execução de políticas públicas setoriais.

Podem ser de natureza obrigatória ou discricionária, ou seja, os de criação obrigatória são exigidos por leis federais, cujas funções são definidas como deliberativas, fiscalizadoras, assessoramento, supervisora e executiva; enquanto que os discricionários são decorrentes de legislação municipal.

O artigo 7º, § único, da Instrução Normativa nº 20, de 01 de março de 2015 exige a remessa dos pareceres dos conselhos obrigatórios, juntamente com a prestação de contas anual, quais sejam:

- a) Conselho Municipal de Acompanhamento e Controle Social do Fundeb, previsto no art. 24, da Lei Federal n.º 11.494, de 20 de junho de 2007.
- b) Conselho Municipal de Saúde, previsto no art. 1º, caput e § 2º da Lei Federal n.º 8.142, de 28 de dezembro de 1990;
- c) Conselho Municipal dos Direitos da Infância e do Adolescente, previsto no art. 88, inciso II da Lei Federal n.º 8.069, de 13 de junho de 1990;
- d) Conselho Municipal de Assistência Social, previsto no art. 16, inciso IV, da Lei Federal n.º 8.742, de 07 de dezembro de 1993;

e) Conselho Municipal de Alimentação Escolar, previsto no art. 18 da Lei Federal n.º 11.947, de 16 de junho de 2009;

f) Conselho Municipal do Idoso, previsto no art. 6º da Lei Federal n.º 8.842, de 04 de janeiro de 1994.

6.1. Conselho Municipal de Acompanhamento e Controle Social do FUNDEB (CACCS – FUNDEB)

O Conselho Municipal de Acompanhamento e Controle Social do Fundeb está previsto no artigo 24 da Lei Federal n.º 44.494, de 20 de junho de 2007.

Referido órgão tem a função de acompanhar a correta aplicação dos recursos do Fundeb e do Programa Nacional de Apoio ao Transporte Escolar (PNATE), bem como supervisionar o censo escolar anual.

O Conselho Municipal do Fundeb é autônomo, não é subordinado ao Poder Executivo e seus membros não são remunerados. No entanto, deverá ser criado por lei específica municipal, e sua composição deve obedecer ao que prescreve o art. 24, § 1º, IV e § 2º da Lei n.º 11.494/2007:

Art. 24. O acompanhamento e o controle social sobre a distribuição, a transferência e a aplicação dos recursos dos Fundos serão exercidos, junto aos respectivos governos, no âmbito da União, dos Estados, do Distrito Federal e dos Municípios, por conselhos instituídos especificamente para esse fim.

§ 1º Os conselhos serão criados por legislação específica, editada no pertinente âmbito governamental, observados os seguintes critérios de composição:

[...]

IV - em âmbito municipal, por no mínimo 9 (nove) membros, sendo:

- a) 2 (dois) representantes do Poder Executivo Municipal, dos quais pelo menos 1 (um) da Secretaria Municipal de Educação ou órgão educacional equivalente;
- b) 1 (um) representante dos professores da educação básica pública;
- c) 1 (um) representante dos diretores das escolas básicas públicas;
- d) 1 (um) representante dos servidores técnico-administrativos das escolas básicas públicas;
- e) 2 (dois) representantes dos pais de alunos da educação básica pública;
- f) 2 (dois) representantes dos estudantes da educação básica pública, um dos quais indicado pela entidade de estudantes secundaristas.

§ 2º Integrarão ainda os conselhos municipais dos Fundos, quando houver, 1 (um) representante do respectivo Conselho Municipal de

Educação e 1 (um) representante do Conselho Tutelar a que se refere a Lei nº 8.069, de 13 de julho de 1990, indicados por seus pares.

Em consulta ao processo eletrônico gerado por meio dos dados encaminhados pelo Prefeito do Município de **Navegantes**, constata-se que o Parecer do Conselho do FUNDEB indica que as respectivas contas foram aprovadas (fls. 286 a 288).

6.2. Conselho Municipal de Saúde (CMS)

O Conselho Municipal de Saúde – CMS está previsto no art. 1º, inciso II da Lei Federal n.º 8.142, de 28 de dezembro de 1990.

Trata-se de um órgão colegiado composto por representantes do governo, prestadores de serviço, profissionais de saúde e usuários, atua na formação de estratégias e no controle da execução das políticas de saúde, inclusive nos aspectos econômicos e financeiros, cujas decisões serão homologadas pelo chefe do poder executivo municipal⁷.

Compõe-se, conforme prescreve a terceira diretriz da Resolução n.º 453, de 10 de maio de 2012:

- a) 50% de entidades e movimentos representativos de usuários;
- b) 25% de entidades representativas dos trabalhadores da área de Saúde;
- c) 25% de representação de governo e prestadores de serviços privados conveniados, ou sem fins lucrativos.

O Conselho Municipal de Saúde tem as competências elencadas pela quinta diretriz da Resolução n.º 453/2012:

Quinta Diretriz: aos Conselhos de Saúde Nacional, Estaduais, Municipais e do Distrito Federal, que têm competências definidas nas leis federais, bem como em indicações advindas das Conferências de Saúde, compete:

I - fortalecer a participação e o Controle Social no SUS, mobilizar e articular a sociedade de forma permanente na defesa dos princípios constitucionais que fundamentam o SUS;

II - elaborar o Regimento Interno do Conselho e outras normas de funcionamento;

III - discutir, elaborar e aprovar propostas de operacionalização das diretrizes aprovadas pelas Conferências de Saúde;

⁷ Viana, Luiz Cláudio. O papel dos conselhos municipais na gestão pública [monografia]; orientadora, Maria Eliana Cristina Bar. - Florianópolis, SC, 2011. p. 26

IV - atuar na formulação e no controle da execução da política de saúde, incluindo os seus aspectos econômicos e financeiros, e propor estratégias para a sua aplicação aos setores público e privado;

V - definir diretrizes para elaboração dos planos de saúde e deliberar sobre o seu conteúdo, conforme as diversas situações epidemiológicas e a capacidade organizacional dos serviços;

VI - anualmente deliberar sobre a aprovação ou não do relatório de gestão;

VII - estabelecer estratégias e procedimentos de acompanhamento da gestão do SUS, articulando-se com os demais colegiados, a exemplo dos de seguridade social, meio ambiente, justiça, educação, trabalho, agricultura, idosos, criança e adolescente e outros;

VIII - proceder à revisão periódica dos planos de saúde;

IX - deliberar sobre os programas de saúde e aprovar projetos a serem encaminhados ao Poder Legislativo, propor a adoção de critérios definidores de qualidade e resolutividade, atualizando-os face ao processo de incorporação dos avanços científicos e tecnológicos na área da Saúde;

X - a cada quadrimestre deverá constar dos itens da pauta o pronunciamento do gestor, das respectivas esferas de governo, para que faça a prestação de contas, em relatório detalhado, sobre andamento do plano de saúde, agenda da saúde pactuada, relatório de gestão, dados sobre o montante e a forma de aplicação dos recursos, as auditorias iniciadas e concluídas no período, bem como a produção e a oferta de serviços na rede assistencial própria, contratada ou conveniada, de acordo com a Lei Complementar no 141/2012;

XI - avaliar e deliberar sobre contratos, consórcios e convênios, conforme as diretrizes dos Planos de Saúde Nacional, Estaduais, do Distrito Federal e Municipais;

XII - acompanhar e controlar a atuação do setor privado credenciado mediante contrato ou convênio na área de saúde;

XIII - aprovar a proposta orçamentária anual da saúde, tendo em vista as metas e prioridades estabelecidas na Lei de Diretrizes Orçamentárias, observado o princípio do processo de planejamento e orçamento ascendentes, conforme legislação vigente;

XIV - propor critérios para programação e execução financeira e orçamentária dos Fundos de Saúde e acompanhar a movimentação e destino dos recursos;

XV - fiscalizar e controlar gastos e deliberar sobre critérios de movimentação de recursos da Saúde, incluindo o Fundo de Saúde e os recursos transferidos e próprios do Município, Estado, Distrito Federal e da União, com base no que a lei disciplina;

XVI - analisar, discutir e aprovar o relatório de gestão, com a prestação de contas e informações financeiras, repassadas em tempo hábil aos conselheiros, e garantia do devido assessoramento;

XVII - fiscalizar e acompanhar o desenvolvimento das ações e dos serviços de saúde e encaminhar denúncias aos respectivos órgãos de controle interno e externo, conforme legislação vigente;

XVIII - examinar propostas e denúncias de indícios de irregularidades, responder no seu âmbito a consultas sobre assuntos pertinentes às ações e aos serviços de saúde, bem como apreciar recursos a respeito de deliberações do Conselho nas suas respectivas instâncias;

XIX - estabelecer a periodicidade de convocação e organizar as Conferências de Saúde, propor sua convocação ordinária ou extraordinária e estruturar a comissão organizadora, submeter o respectivo regimento e programa ao Pleno do Conselho de Saúde correspondente, convocar a sociedade para a participação nas pré-conferências e conferências de saúde;

XX - estimular articulação e intercâmbio entre os Conselhos de Saúde, entidades, movimentos populares, instituições públicas e privadas para a promoção da Saúde;

XXI - estimular, apoiar e promover estudos e pesquisas sobre assuntos e temas na área de saúde pertinente ao desenvolvimento do Sistema Único de Saúde (SUS);

XXII - acompanhar o processo de desenvolvimento e incorporação científica e tecnológica, observados os padrões éticos compatíveis com o desenvolvimento sociocultural do País;

XXIII - estabelecer ações de informação, educação e comunicação em saúde, divulgar as funções e competências do Conselho de Saúde, seus trabalhos e decisões nos meios de comunicação, incluindo informações sobre as agendas, datas e local das reuniões e dos eventos;

XXIV - deliberar, elaborar, apoiar e promover a educação permanente para o controle social, de acordo com as Diretrizes e a Política Nacional de Educação Permanente para o Controle Social do SUS;

XXV - incrementar e aperfeiçoar o relacionamento sistemático com os poderes constituídos, Ministério Público, Judiciário e Legislativo, meios de comunicação, bem como setores relevantes não representados nos conselhos;

XXVI - acompanhar a aplicação das normas sobre ética em pesquisas aprovadas pelo CNS;

XXVII - deliberar, encaminhar e avaliar a Política de Gestão do Trabalho e Educação para a Saúde no SUS;

XXVIII - acompanhar a implementação das propostas constantes do relatório das plenárias dos Conselhos de Saúde; e

XXIX - atualizar periodicamente as informações sobre o Conselho de Saúde no Sistema de Acompanhamento dos Conselhos de Saúde (SIACS).

Salienta-se que os membros do Conselho não são remunerados e suas funções são consideradas de relevância pública.

Em consulta ao processo eletrônico gerado por meio dos dados enviados pelo Prefeito do Município de **Navegantes**, constata-se que as contas foram aprovadas pelo respectivo conselho com a seguinte ressalva (fls. 296 a 298):

[...]

Analisando a execução orçamentária, durante todo o exercício de 2016, o Conselho Municipal de Saúde analisou bimestralmente as contas e durante todo o ano de 2016, efetuou questionamentos acerca de despesas realizadas, questionamentos estes que em sua maioria ou não foram sequer respondidos, ou as respostas não sanaram as dúvidas dos conselheiros, restando desta forma, a não aprovação das seguintes despesas, conforme os empenhos abaixo:

Empenhos 770, 771, 772, 774, 775, 776, 777, 778, 827.

Valor total: R\$ 4.029,48.

Empenhos 272 e 273.

Valor total: R\$ 6.004,61.

Empenhos 989, 990, 1171, 1172, 1176, 1177, 1178, 1179, 1180, 1181, 1336, 1343, 1344, 1345, 1348, 1349, 1448, 1612, 1613, 1614, 1615, 1616, 2048, 2049, 2050, 2051, 2143, 2144, 2145, 2146, 2148 e 2149.

Valor total: R\$ 11.051,04.

Empenhos 988, 1335 e 1342.

Valor total: R\$ 1.421,94.

Empenhos 987, 1175, 1340 e 1619.

Valor total: R\$ 2.402,40.

Empenhos 1169, 1339, 1617, 2052 e 2147.

Valor total: R\$ 1.531,53.

Empenhos 1182, 1338, 1645, 2054 e 2152.

Valor total: R\$ 1.428,18.

Empenho 1174.

Valor total: R\$ 135,50.

Empenho 1417.

Valor total: R\$ 124,50.

Empenhos 1074, 1481, 1961 e 2065.

Valor total: R\$ 6.413,47.

Empenho 2165.

Valor total: R\$ 3.465,09.

Empenho 1195.

Valor total: R\$ 5.250,00.

Empenhos 995 e 1184.

Valor total: R\$ 701,22.

Empenho 2140.

Valor total: R\$ 7.828,40.

Empenhos 2349, 2354, 2350, 2351 e 2352.

Valor total: R\$ 1.735,89.

Empenho 2355.

Valor total: R\$ 336,96.

Empenho 2357.

Valor total: R\$ 315,90.

Empenho 2482.

Valor total R\$ 1.483,85.

Empenho 2261.

Valor total R\$ 2.051,44.

Empenho 2389.

Valor total R\$ 14.048,00.
Empenho 149.
Valor total R\$ 48.546,36.
Empenhos 278, 275 e 270.
Valor total: R\$ 1.216,80.

Valor total dos empenhos apontados pelo Comusa: **R\$ 114.407,87**

Cabe destacar também que não foram realizadas as audiências públicas conforme preconiza o artigo 36, § 5º da Lei Complementar 141/2012.

Diante das evidências acima mencionadas, o Conselho Municipal de Saúde do município de Navegantes-SC, considera **APROVADA, COM RESSALVA** a prestação de contas do exercício de 2016.

Torna-se deveras importante salientar que após o Conselho Municipal de Saúde do município de Navegantes aprovar com ressalva a prestação de contas do exercício de 2016, na parte que lhe cabe, o mesmo solicitou providências junto a este Tribunal de Contas a respeito do assunto, de acordo com o descrito a seguir:

[...]

Conforme as ressalvas apontadas pelo Conselho Municipal de Saúde, solicita-se a este egrégio Tribunal de Contas, que exija do Município de Navegantes a correção dos erros encontrados, com a devida devolução dos recursos ao FMS, além de exigir a abertura de Processo Administrativo para apurar possíveis irregularidades.

A respeito desta solicitação, este Corpo Técnico entende que primeiramente a presente situação deve ser analisada pelo Controle Interno Municipal. Onde este supracitado órgão/departamento deve desenvolver suas obrigações legais e verificar os apontamentos ora levantados pelo Conselho em pauta (Conselho Municipal de Saúde – COMUSA, do Município de Navegantes).

6.3. Conselho Municipal dos Direitos da Criança e do Adolescente

A Constituição Federal trata do dever da família, da sociedade e do Estado, em caráter prioritário, em assegurar à criança e ao adolescente uma série de direitos, conforme pode ser constatado em seu artigo 227:

É dever da família, da sociedade e do Estado assegurar à criança, ao adolescente e ao jovem, com absoluta prioridade, o direito à vida, à saúde, à alimentação, à educação, ao lazer, à profissionalização, à cultura, à dignidade, ao respeito, à liberdade e à convivência familiar e comunitária, além de colocá-los a salvo de toda forma de negligência, discriminação, exploração, violência, crueldade e opressão.

Nessa linha foi promulgada a Lei nº 8.069, de 13 de julho de 1990, que dispõe sobre o Estatuto da Criança e do Adolescente (ECA) e trata sobre a proteção integral desses.

A referida Lei prevê em seu artigo 88, incisos II e IV, a criação do Conselho Municipal dos Direitos da Criança e do Adolescente e a manutenção de fundo especial, respectivamente. Esse fundo, no caso dos Municípios, deve ser criado por lei municipal, obedecendo ao disposto no artigo 167, IX da Constituição Federal e artigo 74 da Lei nº 4.320/64.

O Conselho Municipal da Criança e do Adolescente é órgão deliberativo e controlador das ações relacionadas à política de atendimento dos direitos da criança e do adolescente.

Em consulta ao processo eletrônico gerado por meio dos dados encaminhados pelo Prefeito do Município de **Navegantes**, constata-se que as contas foram aprovadas pelo Conselho Municipal dos Direitos da Criança e do Adolescente (fls. 306 e 307).

6.4. Conselho Municipal de Assistência Social (CMAS)

O Conselho Municipal de Assistência Social está previsto no art. 16, inciso IV da Lei Federal n.º 8.742, de 07 de dezembro de 1993.

Citado órgão tem a competência de acompanhar a execução da política de assistência social, e seus membros não são remunerados. No entanto, conforme parágrafo único do art. 16 da Lei n.º 8.742/93 as despesas referentes a passagens e diárias de conselheiros representantes do governo ou da sociedade civil, quando estiverem no exercício de suas atribuições devem ser custeadas pelo órgão gestor da Assistência Social.

Conforme consta do processo eletrônico gerado por meio dos dados encaminhados pelo Prefeito do Município de **Navegantes**, a análise do Parecer do Conselho Municipal de Assistência Social indica que as contas foram aprovadas (fls. 299 e 300).

6.5. Conselho Municipal de Alimentação Escolar (CMAE)

O Conselho Municipal de Alimentação Escolar está previsto no artigo 18 da Lei Federal n.º 11.947, de 16 de junho de 2009:

Art. 18. Os Estados, o Distrito Federal e os Municípios instituirão, no âmbito de suas respectivas jurisdições administrativas, Conselhos de Alimentação Escolar - CAE, órgãos colegiados de caráter fiscalizador,

permanente, deliberativo e de assessoramento, compostos da seguinte forma:

I - 1 (um) representante indicado pelo Poder Executivo do respectivo ente federado;

II - 2 (dois) representantes das entidades de trabalhadores da educação e de discentes, indicados pelo respectivo órgão de representação, a serem escolhidos por meio de assembleia específica;

III - 2 (dois) representantes de pais de alunos, indicados pelos Conselhos Escolares, Associações de Pais e Mestres ou entidades similares, escolhidos por meio de assembleia específica;

IV - 2 (dois) representantes indicados por entidades civis organizadas, escolhidos em assembleia específica.

§ 1º Os Estados, o Distrito Federal e os Municípios poderão, a seu critério, ampliar a composição dos membros do CAE, desde que obedecida a proporcionalidade definida nos incisos deste artigo.

§ 2º Cada membro titular do CAE terá 1 (um) suplente do mesmo segmento representado.

§ 3º Os membros terão mandato de 4 (quatro) anos, podendo ser reconduzidos de acordo com a indicação dos seus respectivos segmentos.

§ 4º A presidência e a vice-presidência do CAE somente poderão ser exercidas pelos representantes indicados nos incisos II, III e IV deste artigo.

§ 5º O exercício do mandato de conselheiros do CAE é considerado serviço público relevante, não remunerado.

§ 6º Caberá aos Estados, ao Distrito Federal e aos Municípios informar ao FNDE a composição do seu respectivo CAE, na forma estabelecida pelo Conselho Deliberativo do FNDE.

A sua atuação está prevista no artigo 19 da citada lei:

Art. 19. Compete ao CAE:

I - acompanhar e fiscalizar o cumprimento das diretrizes estabelecidas na forma do art. 2º desta Lei;

II - acompanhar e fiscalizar a aplicação dos recursos destinados à alimentação escolar;

III - zelar pela qualidade dos alimentos, em especial quanto às condições higiênicas, bem como a aceitabilidade dos cardápios oferecidos;

IV - receber o relatório anual de gestão do PNAE e emitir parecer conclusivo a respeito, aprovando ou reprovando a execução do Programa.

Parágrafo único. Os CAEs poderão desenvolver suas atribuições em regime de cooperação com os Conselhos de Segurança Alimentar e Nutricional estaduais e municipais e demais conselhos afins, e deverão observar as diretrizes estabelecidas pelo Conselho Nacional de Segurança Alimentar e Nutricional - CONSEA.

Conforme consta do processo eletrônico gerado por meio dos dados encaminhados pelo Prefeito do Município de **Navegantes**, a análise do Parecer do Conselho Municipal de Alimentação Escolar indica que as contas foram aprovadas (fls. 301 e 302).

6.6. Conselho Municipal do Idoso (ou da Pessoa Idosa ou dos Direitos da Pessoa Idosa)

O Conselho Municipal do Idoso está previsto no artigo 6º da Lei Federal n.º 8.842, de 04 de janeiro de 1994.

Suas competências estão previstas no artigo 7º da mesma lei, na redação dada pela Lei n.º 10.741/2003:

Art. 7º Os Conselhos Nacional, Estaduais, do Distrito Federal e Municipais do Idoso, previstos na Lei nº 8.842, de 4 de janeiro de 1994, zelarão pelo cumprimento dos direitos do idoso, definidos nesta Lei.

Como consta do processo eletrônico gerado por meio dos dados enviados pelo Prefeito do Município de **Navegantes**, a análise do Parecer do Conselho Municipal do Idoso indica que as contas foram aprovadas (fls. 304 e 305).

7. DO CUMPRIMENTO DA LEI COMPLEMENTAR Nº 131/2009 E DO DECRETO FEDERAL Nº 7.185/2010

A transparência da gestão fiscal, entendida como a produção e divulgação sistemática de informações, é um dos pilares em que se assenta a Lei Complementar nº 101/2000.

Para assegurar essa transparência a Lei Complementar nº 131/2009 acrescentou dispositivos a referida Lei a fim de determinar a disponibilização, em tempo real, de informações pormenorizadas sobre a execução orçamentária e financeira, referentes à receita e à despesa, da União, dos Estados, do Distrito Federal e dos Municípios, bem como definiu prazos para a implantação.

O artigo 48, parágrafo único, da Lei Complementar nº 101/2000 alterado pela Lei Complementar nº 131/2009, assim determina:

Art. 48. [...]

Parágrafo único. A transparência será assegurada também mediante:

I – incentivo à participação popular e realização de audiências públicas, durante os processos de elaboração e discussão dos planos, lei de diretrizes orçamentárias e orçamentos;

II – liberação ao pleno conhecimento e acompanhamento da sociedade, em tempo real, de informações pormenorizadas sobre a execução orçamentária e financeira, em meios eletrônicos de acesso público;

III – adoção de sistema integrado de administração financeira e controle, que atenda a padrão mínimo de qualidade estabelecido pelo Poder Executivo da União e ao disposto no art. 48-A.

O conteúdo das informações sobre a execução orçamentária e financeira, liberados em meios eletrônicos de acesso público, são definidos no artigo 48-A, I e II, da Lei Complementar nº 101/2000 incluído pela Lei Complementar nº 131/2009, a saber:

Art. 48-A. Para os fins a que se refere o inciso II do parágrafo único do art. 48, os entes da Federação disponibilizarão a qualquer pessoa física ou jurídica o acesso a informações referentes a:

I – quanto à despesa: todos os atos praticados pelas unidades gestoras no decorrer da execução da despesa, no momento de sua realização, com a disponibilização mínima dos dados referentes ao número do correspondente processo, ao bem fornecido ou ao serviço prestado, à pessoa física ou jurídica beneficiária do pagamento e, quando for o caso, ao procedimento licitatório realizado;

II – quanto à receita: o lançamento e o recebimento de toda a receita das unidades gestoras, inclusive referente a recursos extraordinários.

Quanto aos prazos para o cumprimento das determinações dispostas nos referidos artigos a Lei Complementar nº 131/2009 estabeleceu:

Art. 73-B. Ficam estabelecidos os seguintes prazos para o cumprimento das determinações dispostas nos incisos II e III do parágrafo único do art. 48 e do art. 48-A:

I – 1 (um) ano para a União, os Estados, o Distrito Federal e os Municípios com mais de 100.000 (cem mil) habitantes;

II – 2 (dois) anos para os Municípios que tenham entre 50.000 (cinquenta mil) e 100.000 (cem mil) habitantes;

III – 4 (quatro) anos para os Municípios que tenham até 50.000 (cinquenta mil) habitantes.

Parágrafo único. Os prazos estabelecidos neste artigo serão contados a partir da data de publicação da lei complementar que introduziu os dispositivos referidos no caput deste artigo.”

O sistema integrado de administração financeira e controle – SISTEMA mencionado no inciso III do parágrafo único do artigo 48 da Lei Complementar nº 101/2000 alterado pela Lei Complementar nº 131/2009, foi regulamentado por meio do Decreto Federal nº 7.185/2010, que em seu artigo 1º assim determina:

Art. 1º A transparência da gestão fiscal dos entes da Federação referidos no art. 1º, § 3º, da Lei Complementar nº 101, de 4 de maio de 2000, será assegurada mediante a observância do disposto no art. 48, parágrafo único, da referida Lei e das normas estabelecidas neste Decreto.

Dessa forma, o referido Decreto também estabeleceu requisitos com padrão mínimo de qualidade necessário para assegurar a transparência da gestão fiscal, onde se extraiu os seguintes:

Art. 2º O sistema integrado de administração financeira e controle utilizado no âmbito de cada ente da Federação, doravante denominado SISTEMA, deverá permitir a liberação em tempo real das informações pormenorizadas sobre a execução orçamentária e financeira das unidades gestoras, referentes à receita e à despesa, com a abertura mínima estabelecida neste Decreto, bem como o registro contábil tempestivo dos atos e fatos que afetam ou possam afetar o patrimônio da entidade.

§ 1º Integrarão o SISTEMA todas as entidades da administração direta, as autarquias, as fundações, os fundos e as empresas estatais dependentes, sem prejuízo da autonomia do ordenador de despesa para a gestão dos créditos e recursos autorizados na forma da legislação vigente e em conformidade com os limites de empenho e o cronograma de desembolso estabelecido.

§ 2º Para fins deste Decreto, entende-se por:

I – [...]

II - liberação em tempo real: a disponibilização das informações, em meio eletrônico que possibilite amplo acesso público, até o primeiro dia útil subsequente à data do registro contábil no respectivo SISTEMA, sem prejuízo do desempenho e da preservação das rotinas de segurança operacionais necessários ao seu pleno funcionamento;

III - meio eletrônico que possibilite amplo acesso público: a Internet, sem exigências de cadastramento de usuários ou utilização de senhas para acesso; e

IV - [...]

Art. 4º Sem prejuízo da exigência de características adicionais no âmbito de cada ente da Federação, consistem requisitos tecnológicos do padrão mínimo de qualidade do SISTEMA:

I - [...]

II - permitir o armazenamento, a importação e a exportação de dados; e

III - [...]

Art. 7º Sem prejuízo dos direitos e garantias individuais constitucionalmente estabelecidos, o SISTEMA deverá gerar, para disponibilização em meio eletrônico que possibilite amplo acesso público, pelo menos, as seguintes informações relativas aos atos praticados pelas unidades gestoras no decorrer da execução orçamentária e financeira:

I - quanto à despesa:

a) o valor do empenho, liquidação e pagamento;

b) o número do correspondente processo da execução, quando for o caso;

c) a classificação orçamentária, especificando a unidade orçamentária, função, subfunção, natureza da despesa e a fonte dos recursos que financiaram o gasto;

d) a pessoa física ou jurídica beneficiária do pagamento, inclusive nos desembolsos de operações independentes da execução orçamentária, exceto no caso de folha de pagamento de pessoal e de benefícios previdenciários;

e) o procedimento licitatório realizado, bem como à sua dispensa ou inexigibilidade, quando for o caso, com o número do correspondente processo; e

f) o bem fornecido ou serviço prestado, quando for o caso;

II - quanto à receita, os valores de todas as receitas da unidade gestora, compreendendo no mínimo sua natureza, relativas a:

a) previsão;

b) lançamento, quando for o caso; e

c) arrecadação, inclusive referente a recursos extraordinários.

A análise, por amostragem, do cumprimento das normas estabelecidas na Lei Complementar nº 101/2000, alterada pela Lei Complementar nº 131/2009, em conjunto com o Decreto Federal nº 7.185/2010, pelo Município de **Navegantes**, no tocante aos dados relativos do exercício em exame é demonstrada no Quadro a seguir:

Quadro 20 – Cumprimento da Lei Complementar nº 131/2009 e do Decreto Federal nº 7.185/2010

I – QUANTO À FORMA	
Disponibilização de informações de todas as unidades municipais (art. 2º, § 1º, do Decreto Federal nº 7.185/2010)	CUMPRIU
Disponibilização até o primeiro dia útil subsequente à data do registro contábil municipal (art. 2º, § 2º, II, do Decreto Federal nº 7.185/2010)	CUMPRIU
Disponibilização em meio eletrônico que possibilite amplo acesso público na Internet, sem exigências de cadastramento de usuários ou utilização de senhas para acesso (art. 2º, § 2º, III, do Decreto Federal nº 7.185/2010)	CUMPRIU
Permitir o armazenamento, a importação e a exportação de dados (art. 4º, II, do Decreto Federal nº 7.185/2010)	CUMPRIU

I – QUANTO AO CONTEÚDO	
DESPESA (art. 48-A, I, da Lei Complementar nº 101/2000 e art. 7º, I, do Decreto Federal nº 7.185/2010)	
a) o valor do empenho, liquidação e pagamento	CUMPRIU
b) o número do empenho	CUMPRIU
c) a classificação orçamentária, especificando a unidade orçamentária, função, subfunção, natureza da despesa e a fonte dos recursos que financiaram o gasto	CUMPRIU

d) a pessoa física ou jurídica beneficiária do pagamento, inclusive nos desembolsos de operações independentes da execução orçamentária, exceto no caso de folha de pagamento de pessoal e de benefícios previdenciários	CUMPRIU
e) o procedimento licitatório realizado, bem como à sua dispensa ou inexigibilidade, quando for o caso, com o número do correspondente processo	CUMPRIU
f) o bem fornecido ou serviço prestado, quando for o caso	CUMPRIU

RECEITA (art. 48-A, II, da Lei Complementar nº 101/2000 e art. 7º, II, do Decreto Federal nº 7.185/2010)	
a) previsão	CUMPRIU
b) lançamento	CUMPRIU
c) arrecadação	CUMPRIU

Fonte: Site da Prefeitura Municipal – Portal da Transparência.

8. DO CUMPRIMENTO DO ARTIGO 42 DA LEI DE RESPONSABILIDADE FISCAL - LRF

A Lei de Responsabilidade Fiscal em seu artigo 42 dispõe que:

Art. 42. É vedado ao titular de Poder ou órgão referido no art. 20, nos últimos dois quadrimestres do seu mandato, contrair obrigações de despesa que não possa ser cumprida integralmente dentro dele, ou que tenha parcelas a serem pagas no exercício seguinte sem que haja suficiente disponibilidade de caixa para este efeito.

Parágrafo único. Na determinação da disponibilidade de caixa serão considerados os encargos e despesas compromissadas a pagar até o final do exercício.

Para fins de verificação do cumprimento do dispositivo legal antes mencionado, foi apurada a disponibilidade de caixa líquida por fonte de recursos, conforme metodologia da Portaria STN nº 553, de 22 de dezembro de 2014, que "aprova a 6ª edição do Manual de Demonstrativos Fiscais (MDF)".

A Fonte de Recursos trata-se de mecanismo integrador entre a receita e a despesa, onde é atribuído um código que exerce duplo papel no processo orçamentário permitindo compatibilizar a execução orçamentária com as disponibilidades financeiras:

a) na receita orçamentária: indica a destinação de recursos para a realização de determinadas despesas;

b) na despesa orçamentária: identifica a origem dos recursos que estão sendo utilizados e respectiva destinação específica.

Como processo pelo qual os recursos públicos são correlacionados a uma aplicação, pode ser classificada em:

a) destinação vinculada: é o processo de vinculação entre a origem e a aplicação de recursos, em atendimento às finalidades estabelecidas pela normaⁱ. Ex.: FR 09 – Fia Imposto de Renda e FR 89 – Alienação de Bens destinados a outros programas;

b) destinação ordinária: é o processo de alocação livre entre a origem e a aplicação de recursos, para atender a quaisquer finalidades ⁱⁱ(FR 00 – Recursos Ordinários).

No que tange aos recursos disponíveis para cobertura dos compromissos contraídos, objeto de verificação do cumprimento do art. 42 da L.C. 101/00, considera-se Disponibilidade de Caixa Bruta:

a) Caixa – O saldo total, em 31 de dezembro do exercício de referência, da disponibilidade financeira de numerário e de outros valores em tesouraria;

b) Bancos – O saldo total, em 31 de dezembro do exercício de referência, da disponibilidade financeira em bancos; 3. Aplicações Financeiras – O saldo, em 31 de dezembro do exercício de referência, da disponibilidade financeira em bancos;

c) Aplicações Financeiras – O saldo, em 31 de dezembro do exercício de referência, da disponibilidade financeira referente a aplicações financeiras. No caso dos recursos destinados ao Regime Próprio de Previdência dos Servidores, as aplicações financeiras equivalem ao grupo Investimentos, conforme plano de contas aplicado aos RPPS.

d) Outras Disponibilidades Financeiras – O saldo total, em 31 de dezembro do exercício de referência, de outras disponibilidades financeiras, que representam recursos com livre movimentação e para os quais não existam restrições para uso imediato.

Com base nesses conceitos, para verificar o cumprimento do art. 42 da LRF, aplicou-se no cálculo os seguintes critérios:

a) Para a disponibilidade de caixa bruta: foram considerados os saldos por fonte de recursos das Contas do Ativo Financeiro com atributo F (1.1.1.X.X.XX.XX – Caixa e Equivalente de Caixa; 1.1.3.8.x.08.00 – Créditos a Receber por Reembolso de Salário Família Pago; 1.1.3.8.X.09.00 – Créditos a Receber por Reembolso de Salário Maternidade Pago; 1.1.3.8.X.10.00 – Auxílio Natalidade Pago a Recuperar; 1.1.3.8.X.11.00 – Créditos a Receber por Reembolso de Auxílio Doença e Acidentes Pagos) em 31/12/2016.

Convém esclarecer que o controle das disponibilidades por especificações de fontes de recursos é realizado simultaneamente tanto nas contas com atributo F das Classes 1 – Ativo e 2 – Passivo como nas contas 7.2.1.X.X.XX.XX – Disponibilidades por Destinação e 8.2.1.X.X.XX.XX – Execução das Disponibilidades por Destinação das Classes 7 – Controles Devedores e 8 – Controles Credores, cujos saldos de disponibilidade de caixa devem ser iguais.

b) Obrigações Financeiras: considerou-se todas as despesas contraídas, por especificações de fontes de recursos, divididas em até o 1º quadrimestre de 2016 (despesas de exercícios anteriores e as contraídas até 30/04/2016) e as do 2º e 3º quadrimestres de 2016.

Ressalta-se que as despesas de exercícios anteriores e aquelas assumidas até 30/04/2016 já estão compromissadas para serem pagas, e conseqüentemente, devem ser consideradas para efeito de projeção de fluxo de caixa para verificação das disponibilidades financeiras ao final do mandato.

Neste sentido, esses compromissos interferem no comprometimento dos recursos financeiros quando do levantamento das disponibilidades de caixa para efeito da LRF. Assim, segundo a mesma, disponibilidade de caixa não é o valor financeiro existente em espécie na tesouraria ou nos bancos (componente do Ativo com atributo F), sendo, pois, o resultado entre esses saldos e as dívidas existentes registradas no Passivo com atributo F, além de outras despesas não contabilizadas, todas pendentes de pagamento. Este entendimento advém da redação do parágrafo único do artigo 42, o qual estabelece que "na determinação da disponibilidade de caixa serão considerados os encargos e despesas compromissadas a pagar até o final do exercício".

As obrigações financeiras são compostas pelos seguintes itens:

a) Depósitos - total dos Depósitos em 31/12/2016, pertencentes a terceiros e resultantes de consignações, cauções e outros depósitos de diversas origens;

b) Despesas liquidadas e não pagas - total em 31/12/2016, divididas em até o 1º quadrimestre e 2º e 3º quadrimestres (tomando-se por base a data da emissão do empenho), as quais referem-se a obrigações a pagar com fornecedores, convênios, precatórios, pessoal, encargos sociais, provisões diversas, benefícios diversos e débitos diversos.

c) Despesas empenhadas e não liquidadas de exercícios anteriores - saldo em 31/12/2016 das despesas empenhadas e não liquidadas de anos anteriores, referentes a obrigações a pagar com fornecedores, convênios, precatórios, pessoal, encargos sociais, provisões diversas, benefícios diversos e débitos diversos.

d) Outras obrigações financeiras - total em 31/12/2016, relativos as operações realizadas com terceiros, independentes da execução orçamentária e são constituídas dos grupos de contas de Serviço da Dívida a Pagar, Outras Obrigações a Curto Prazo, Depósitos Exigíveis a Longo Prazo e Valores Pendentes a Curto Prazo, evidenciadas no Balanço Patrimonial - Passivo Financeiro.

Com relação aos ajustes das disponibilidades de caixa e das obrigações financeiras, foram utilizadas as seguintes fontes de informações: inspeções; resposta do ofício circular n.º 1.815/2017; dados encaminhados via Sistema e-Sfinge e demais análises técnicas subsidiadas em Diligências, informações da Ouvidoria e Denúncias e Representações.

Informa-se que na verificação do cumprimento do artigo 42 da LRF não serão consideradas as disponibilidades de caixa e conseqüentemente as obrigações financeiras das Câmaras Municipais, dos Regimes Próprios de Previdência Social e dos Fundos de Assistência à Saúde do Servidor.

No tocante ao Samae - Serviço Autônomo Municipal de Água e Esgoto, Autarquias e Empresas Públicas, suas disponibilidades de caixa serão consideradas como recursos vinculados, mesmo que registradas contabilmente com especificação de Fonte de Recursos 00 - recursos ordinários. O mesmo procedimento será adotado com relação as obrigações financeiras.

A seguir, expõe-se resumo da situação constatada no Município de Navegantes, sendo que no Apêndice, deste Relatório, encontra-se o cálculo de forma detalhada.

Quadro 21 - Apuração do cumprimento do art. 42 da LRF (em Reais)

FONTE DE RECURSOS	DISPONIBILIDADE DE CAIXA LÍQUIDA / INSUFICIÊNCIA FINANCEIRA	CUMPRIU / DESCUMPRIU
RECURSOS VINCULADOS		
00 - Recursos Ordinários	0,00	CUMPRIU
01 - Receitas e Transferências de Impostos - Educação	-14.214,76	DESCUMPRIU
02 - Receitas e Transferências de Impostos - Saúde	115.294,60	CUMPRIU
03 - Contribuição para Fundo Previdenciário do Regime Próprio de Previdência Social – RPPS (patronal, servidores e compensação financeira)	0,00	CUMPRIU
04 - Contribuição para Fundo Financeiro do Regime Próprio de Previdência Social – RPPS (patronal, servidores e compensação financeira)	0,00	CUMPRIU
05 - Aporte para Cobertura de Deficit Atuarial ao RPPS	0,00	CUMPRIU
06 - Recursos Diretamente Arrecadados pela Administração Indireta e Fundos	324.579,02	CUMPRIU
07 - Contribuição de Intervenção no Domínio Econômico - CIDE	89.543,97	CUMPRIU
08 - Contribuição para o Custeio dos Serviços de Iluminação Pública - COSIP	1.583,46	CUMPRIU
09 - FIA Imposto de Renda	0,00	CUMPRIU
10 - Convênio de Trânsito - Militar	26.718,34	CUMPRIU
11 - Convênio de Trânsito - Civil	507.384,06	CUMPRIU
12 - Convênio de Trânsito - Prefeitura	39.856,01	CUMPRIU
18 - Transferências do FUNDEB - (aplicação na remuneração dos profissionais do Magistério da Educação Básica em efetivo exercício) - R\$ 171.329,32	534.558,71	CUMPRIU

FONTE DE RECURSOS	DISPONIBILIDADE DE CAIXA LÍQUIDA / INSUFICIÊNCIA FINANCEIRA	CUMPRIU / DESCUMPRIU
19 - Transferências do FUNDEB - (aplicação em outras despesas da Educação Básica) - R\$ 363.229,39		
31 - Transferências de Convênios – União/Assistência Social	0,00	CUMPRIU
32 - Transferências de Convênios – União/Educação	561.588,69	CUMPRIU
33 - Transferências de Convênios – União/Saúde	666.054,04	CUMPRIU
34 - Transferências de Convênios – União/Outros (não relacionados à educação/saúde/assistência social)	177.084,78	CUMPRIU
35 - Transferências do Sistema Único de Assistência Social – SUAS/União	622.891,72	CUMPRIU
36 - Salário-Educação	1.580.737,01	CUMPRIU
37 - Outras Transferências do Fundo Nacional de Desenvolvimento da Educação – FNDE (não repassadas por meio de convênios)	166.390,04	CUMPRIU
38 - Transferências do Sistema Único de Saúde – SUS/União	2.484.516,33	CUMPRIU
39 - Fundo Especial do Petróleo e Transferências Decorrentes de Compensação Financeira pela Exploração de Recursos Naturais	0,00	CUMPRIU
40 - Royalties de Petróleo – Educação - Lei nº 12.858/2013	0,00	CUMPRIU
41 - Royalties de Petróleo – Saúde - Lei nº 12.858/2013	0,00	CUMPRIU
42 - Outras Transferências Legais e Constitucionais – União	0,00	CUMPRIU
61 - Transferências de Convênios – Estado/Assistência Social	0,00	CUMPRIU
62 - Transferências de Convênios – Estado/Educação	98.678,44	CUMPRIU
63 - Transferências de Convênios – Estado/Saúde	800.759,68	CUMPRIU
64 - Transferências de Convênios – Estado/Outros (não relacionados à educação/saúde/assistência social)	350.268,59	CUMPRIU
65 - Transferências do Sistema Único de Assistência Social – SUAS/Estado	28.245,54	CUMPRIU
66 - Transferências Legais e Constitucionais do Estado para o Desenvolvimento da Educação	0,00	CUMPRIU
67 - Transferências do Sistema Único de Saúde – SUS/Estado	284.777,74	CUMPRIU
68 - Outras Transferências Legais e Constitucionais - Estado	0,00	CUMPRIU
80 - Outras Especificações	0,00	CUMPRIU
81 - Operações de Crédito Internas para Programas da Educação Básica	0,00	CUMPRIU
82 - Operações de Crédito Internas para Programas de Saúde	0,00	CUMPRIU
83 - Operações de Crédito Internas - Outros Programas	-24.747,16	DESCUMPRIU
84 - Operações de Crédito Externas para Programas da Educação Básica	0,00	CUMPRIU
85 - Operações de Crédito Externas para Programas de Saúde	0,00	CUMPRIU
86 - Operações de Crédito Externas - Outros Programas	0,00	CUMPRIU
87 - Alienações de Bens destinados a Programas da Educação Básica	0,00	CUMPRIU
88 - Alienações de Bens destinados a Programas de Saúde	0,00	CUMPRIU
89 - Alienações de Bens destinados a Outros Programas	0,00	CUMPRIU
93 - Outras Receitas Não-Primárias	0,00	CUMPRIU
95 - Antecipação de Depósitos Judiciais	0,00	CUMPRIU
SOMATÓRIO DAS FONTES DE RECURSOS COM INSUFICIÊNCIA FINANCEIRA	-38.961,92	
00 - Recursos Ordinários	4.281.797,04	CUMPRIU
TOTAL RECURSOS NÃO VINCULADOS	4.281.797,04	

Fonte: Dados do Sistema e-Sfinge, de auditorias e de resposta à ofícios.

Portanto, conforme demonstrativo anterior, verificou-se que o Poder Executivo do Município de Navegantes contraiu obrigações de despesas sem a correspondente disponibilidade de caixa de RECURSOS VINCULADOS para o pagamento das obrigações, deixando a descoberto DESPESAS VINCULADAS às Fontes de Recursos (FR 01 – R\$ 14.214,76 e FR 83 – R\$ 24.747,16), no montante de R\$ 38.961,92, ressaltando que a referida insuficiência foi absorvida totalmente pela disponibilidade líquida de caixa de RECURSOS ORDINÁRIOS, na quantia de R\$ 4.281.797,04, desta forma, conclui-se pelo cumprimento do artigo 42 da Lei Complementar nº 101/2000 – LRF.

9. RESTRIÇÕES APURADAS

9.1 RESTRIÇÕES DE ORDEM LEGAL

- 9.1.1 Aplicação parcial no valor de **R\$ 201.660,44**, no primeiro trimestre de 2016, referente aos recursos do FUNDEB remanescentes do exercício anterior no valor de **R\$ 212.551,38**, mediante a abertura de crédito adicional, em descumprimento ao estabelecido no § 2º do artigo 21 da Lei nº 11.494/2007 (item 5.2.2, limite 3);
- 9.1.2 Realização de despesas, no montante de **R\$ 331.815,77**, de competência do exercício 2016 e não empenhadas na época própria, em desacordo com os artigos 35, II, 60 e 85 da Lei nº 4.320/64 (itens 3.1 – quadro 02-A e 4.2 – quadro 11-A e fls. 340 a 346 dos autos); e
- 9.1.3 Pagamento de despesas sem respaldo orçamentário no montante de **R\$ 687.832,33**, de competência do exercício 2016, não empenhadas em época própria, em desacordo com os arts. 35, II, 60 e 85 da Lei nº 4.320/64 (item 3.1, quadro 2-A e fl. 347 dos autos).

10. SÍNTESE DO EXERCÍCIO DE 2016

Quadro 22 – Síntese

1) Balanço Anual Consolidado	Embora, as demonstrações apresentem inconsistências de natureza contábil, essas não afetam de forma significativa a posição financeira, orçamentária e patrimonial do exercício em análise.	
2) Resultado Orçamentário	Deficit totalmente absorvido pelo superavit financeiro do exercício anterior	R\$ 5.355.199,66
3) Resultado Financeiro	Superavit	R\$ 5.388.199,54
4) LIMITES	PARÂMETRO MÍNIMO	REALIZADO
4.1) Saúde	15,00%	24,03%
4.2) Ensino	25,00%	27,08%
4.3) FUNDEB	60,00%	82,58%
	95,00%	98,59%
4.4) Despesas com pessoal	PARÂMETRO MÁXIMO	REALIZADO
a) Município	60,00%	52,40%
b) Poder Executivo	54,00%	51,09%
c) Poder Legislativo	6,00%	1,31%
4.5) L.C. N° 131/2009 E DEC. N° 7.185/2010	CUMPRIU	
4.6) Artigo 42 da L.C. nº 101/00	CUMPRIU	

CONCLUSÃO

Considerando que a apreciação das contas tomou por base os dados e informações exigidos pela legislação aplicável, de veracidade ideológica apenas presumida, podendo o Tribunal de Contas - a qualquer época e desde que venha a ter ciência de ato ou fato que a desabone - reapreciar, reformular seu entendimento e emitir novo pronunciamento a respeito;

Considerando que a análise foi efetuada conforme técnicas apropriadas de auditoria, que preveem inclusive a realização de inspeção *in loco* e a utilização de amostragem, conforme o caso;

Considerando que o julgamento das contas de governo do Prefeito Municipal, pela Colenda Câmara de Vereadores, não envolve exame da responsabilidade de administradores municipais, inclusive do Prefeito, quanto a atos de competência do exercício em causa, que devem ser objeto de exame em processos específicos;

Considerando o exposto e mais o que dos autos consta, para efeito de emissão de PARECER PRÉVIO a que se refere o art. 50 da Lei Complementar nº 202/2000, referente às contas do **exercício de 2016 do Município de Navegantes**.

Diante das **Restrições de Ordem Legal** apuradas no item **9.1** deste Relatório, entende esta Diretoria que possa o Tribunal de Contas, além da emissão do parecer prévio, decidir por:

I - **RECOMENDAR** à Câmara de Vereadores anotação e verificação de acatamento, pelo Poder Executivo, das observações constantes do presente Relatório; e

II - **SOLICITAR** à Câmara de Vereadores seja o Tribunal de Contas comunicado do resultado do julgamento das Contas Anuais em questão, conforme prescreve o art. 59 da Lei Complementar nº 202/2000, inclusive com a remessa do ato respectivo e da ata da sessão de julgamento da Câmara.

É o Relatório,

DMU/Divisão 7, em 08/08/2017.

DANIEL CARDOSO GONÇALVES
Auditor Fiscal de Controle Externo

EDSON JOSE SEHNEM
Auditor Fiscal de Controle Externo
Chefe da Divisão 7

De Acordo

Em 08/08/2017.

SALETE OLIVEIRA
Coordenadora de Controle
Coordenadoria de Controle de Contas de Prefeito

Encaminhem-se os autos ao MPjTC para a necessária manifestação.

MOISÉS HOEGENN
Diretor
Diretoria de Controle dos Municípios

ANEXO

Deduções das Despesas com Ações e Serviços Públicos de Saúde

Descrição	Valor (R\$)
Despesas Empenhadas com Recursos de Convênios Destinados às Ações e Serviços de Saúde	11.759.565,98
Despesas excluídas por não serem consideradas como de Ações e Serviços Públicos de Saúde	3.656,27
Outras Despesas Dedutíveis com Saúde [Despesas de Consórcio Público de Saúde (Contrato de Rateio) – não prestadas contas – fls. 308 e 309 dos autos]	20.424,24
Total das Deduções com Ações e Serviços Públicos de Saúde do Município	11.783.646,49

Deduções consideradas para fins de Limite Constitucional: Gastos com Manutenção e Desenvolvimento do Ensino

Descrição	Valor (R\$)
Despesas com Recursos de Convênios e/ou Receitas Vinculadas destinadas à Educação Infantil	3.158.418,75
Valor referente a despesas consideradas na Educação Infantil em exercícios anteriores (fontes 0 e/ou 1 e/ou 18 e/ou 19) inscritas em Restos a Pagar e canceladas no exercício em análise	18.555,58
Despesas com Recursos de Convênios e/ou Receitas Vinculadas destinados ao Ensino Fundamental	7.827.311,17
Valor referente a despesas consideradas no Ensino Fundamental em exercícios anteriores (fontes 0 e/ou 1 e/ou 18 e/ou 19) inscritas em Restos a Pagar e canceladas no exercício em análise	62.740,21
Resultado líquido das transferências do Fundeb	39.939.768,75
Receita de aplicação financeira dos recursos do Fundeb	187.737,99
Total das deduções consideradas para fins de Limite Constitucional	51.194.532,45

Deduções da Despesa com Pessoal

Descrição	Valor (R\$)
Executivo: Despesas com Inativos e Pensionistas, pagas com recursos das Contribuições dos Servidores, Contribuição Patronal aos Regimes Próprios de Previdência e a Compensação Financeira entre os Regimes de Previdência* (Grupo de Natureza de Despesa 1, Elemento de Despesa: 01, 03 e 05, contabilizadas no Instituto de Previdência, com Fontes de Recursos Vinculadas)	6.468.660,08
Executivo: Sentenças Judiciais* (Grupo de Natureza de Despesa 1; elemento de Despesa 91)	450.086,20
Executivo: Despesas de Exercícios Anteriores* (Grupo de Natureza de Despesa 1; elemento de Despesa 92)	26.800,41
Executivo: Indenizações e Restituições Trabalhistas* (Grupo de Natureza de Despesa 1; elemento de Despesa 94)	1.148.635,73
Total das Deduções das Despesas com Pessoal do Poder Executivo	8.094.182,42

* Fonte Sistema e-Sfinge

APÊNDICE

Despesas com Recursos de Convênios e/ou Receitas Vinculadas destinadas à Saúde:

Fonte de Recurso	Ano	Sub Função	Valor Empenho (R\$)	Valor Liquidação (R\$)	Valor Pagamento (R\$)
06 - Recursos Diretamente Arrecadados pela Administração Indireta e Fundos	2016	301	47.797,73	47.797,73	47.797,73
06 - Recursos Diretamente Arrecadados pela Administração Indireta e Fundos	2016	304	259.463,59	259.463,59	253.263,59
33 - Transferências de Convênios – União/Saúde	2016	301	630.772,61	435.384,11	435.384,11
38 - Transferências do Sistema Único de Saúde – SUS/União	2016	301	5.196.006,44	5.133.871,69	5.105.127,53
38 - Transferências do Sistema Único de Saúde – SUS/União	2016	302	3.632.627,33	3.450.461,49	3.401.560,00
38 - Transferências do Sistema Único de Saúde – SUS/União	2016	303	363.726,66	363.726,66	325.465,38
38 - Transferências do Sistema Único de Saúde – SUS/União	2016	304	159.133,22	158.069,22	158.069,22
38 - Transferências do Sistema Único de Saúde – SUS/União	2016	305	226.724,85	225.762,89	225.670,97
63 - Transferências de Convênios – Estado/Saúde	2016	301	281.328,60	211.145,41	211.145,41
63 - Transferências de Convênios – Estado/Saúde	2016	302	170.564,03	127.291,22	127.291,22
67 - Transferências do Sistema Único de Saúde – SUS/Estado	2016	301	467.649,46	433.247,33	425.079,96
67 - Transferências do Sistema Único de Saúde – SUS/Estado	2016	302	41.337,07	41.337,07	41.337,07
67 - Transferências do Sistema Único de Saúde – SUS/Estado	2016	303	282.434,39	282.434,39	266.006,90
TOTAL			11.759.565,98	11.169.992,80	11.023.199,09

Despesas excluídas por não serem consideradas como de Ações e Serviços Públicos de Saúde:

Unidade	Fonte de Recurso	Sub Função	Nº Empenho	Data Empenho	Credor	Valor Empenho (R\$)	Valor Liquidação (R\$)	Valor Pagamento (R\$)	Histórico
Fundo Municipal de Saúde de Navegantes	02 - Receitas de Impostos e Transf de impostos: Saúde	301	1624	02/08/2016	PREFEITURA MUNICIPAL DE BLUMENAU - SETERB	102,15	102,15	102,15	PELA DESPESA EMPENHADA REFERENTE MULTA POR INFRAÇÃO DE TRÂNSITO, APLICADA AO VEÍCULO MARCA/MODELO: FIAT/DUCATO TH AMB, PLACA MED 3057 PERTENCENTE A FROTA DE VEICULOS DO FUNDO MUNICIPAL DE SAÚDE, CONFORME DOCUMENTOS EM ANEXO. - EM BLUMENAU NO DIA 23/05/2016 ÀS 09H00MIN00S RUA 02 DE SETEMBRO, 1222; - INFRAÇÃO: MULTA POR NÃO IDENTIF. DO INFRATOR, IMPOSTA A PESSOA JURÍDICA.
Fundo Municipal de Saúde de Navegantes	02 - Receitas de Impostos e Transf de impostos: Saúde	301	1625	02/08/2016	Departamento Nacional de Infraestrutura de Transpo	127,69	127,69	127,69	PELA DESPESA EMPENHADA REFERENTE MULTA POR INFRAÇÃO DE TRÂNSITO, APLICADA AO VEÍCULO MARCA/MODELO: FIAT/DUCATO TH AMB, PLACA MED 3057 PERTENCENTE A FROTA DE VEICULOS DO FUNDO MUNICIPAL DE SAÚDE, CONFORME DOCUMENTOS EM ANEXO. - EM LAGES NO DIA 18/06/2013 ÀS 16H25MIN BR-282, KM 207,8; - INFRAÇÃO: TRANSITAR EM VELOCIDADE SUPERIOR À MÁXIMA PERMITIDA EM MAIS DE 20% ATÉ 50%;
Fundo Municipal de	02 - Receitas de Impostos e Transf	301	1623	02/08/2016	Departamento Nacional de	238,36	238,36	238,36	PELA DESPESA EMPENHADA REFERENTE MULTA POR INFRAÇÃO DE TRÂNSITO, APLICADA AO VEÍCULO

Unidade	Fonte de Recurso	Sub Função	Nº Empenho	Data Empenho	Credor	Valor Empenho (R\$)	Valor Liquidação (R\$)	Valor Pagamento (R\$)	Histórico
Saúde de Navegantes	de impostos: Saúde				Infraestrutura de Transpo				MARCA/MODELO: FIAT/DUCATO TH AMB, PLACA MED 3057 PERTENCENTE A FROTA DE VEICULOS DO FUNDO MUNICIPAL DE SAÚDE, CONFORME DOCUMENTOS EM ANEXO. - EM NAVEGANTES NO DIA 15/09/2014 ÀS 13H29MIN00S BR-470, KM 2.6; - INFRAÇÃO: TRANSITAR EM VELOCIDADE SUPERIOR À MÁXIMA PERMITIDA EM ATÉ 20%; - EM GASPAR NO DIA 01/06/2015 ÀS 11H47MIN00S BR-470 KM 35.000; - INFRAÇÃO: TRANSITAR EM VELOCIDADE SUPERIOR À MÁXIMA PERMITIDA EM ATÉ 20%; - EM TROMBUDO CEDNTRAL NO DIA 05/02/2016 ÀS 10H15MIN00S BR-470 KM 160.280; - INFRAÇÃO: TRANSITAR EM VELOCIDADE SUPERIOR À MÁXIMA PERMITIDA EM ATÉ 20%;
Fundo Municipal de Saúde de Navegantes	02 - Receitas de Impostos e Transf de impostos: Saúde	301	660	16/03/2016	Departamento Nacional de Infraestrutura de Transpo	85,13	85,13	85,13	PELA DESPESA EMPENHADA REFERENTE MULTA POR INFRAÇÃO DE TRÂNSITO, APLICADA AO VEÍCULO MARCA/MODELO: FIAT/UNO VIVACE 1.0, PLACA MLN 5682 PERTENCENTE A FROTA DE VEICULOS DO FUNDO MUNICIPAL DE SAÚDE, CONFORME DOCUMENTOS EM ANEXO. - EM NAVEGANTES NO DIA 05/08/2014 ÀS 08H42MIN00S BR-470 KM 2.6; - INFRAÇÃO: TRANSITAR EM VELOCIDADE SUPERIOR À MÁXIMA PERMITIDA EM ATÉ 20%;
Fundo Municipal de Saúde de Navegantes	02 - Receitas de Impostos e Transf de impostos: Saúde	301	1526	29/07/2016	Departamento Nacional de Infraestrutura de Transpo	340,52	340,52	340,52	PELA DESPESA EMPENHADA REFERENTE MULTA POR INFRAÇÃO DE TRÂNSITO, APLICADA AO VEÍCULO MARCA/MODELO: GM/PRISMA JOY, PLACA MHL8506 PERTENCENTE A FROTA DE VEICULOS DO FUNDO MUNICIPAL DE SAÚDE, CONFORME DOCUMENTOS EM ANEXO. - EM BLUMENAU NO DIA 13/01/2016 ÀS 16H34MIN27S RUA ITAJAÍ, 4090 - SENTIDO BLUMENAU-GASTPAR FX 02; - INFRAÇÃO: TRANSITAR EM VELOCIDADE SUPERIOR À MÁXIMA PERMITIDA EM ATÉ 20%; - EM GASPAR NO DIA 26/01/2016 ÀS 13H05MIN01S RUA ANFILOQUIO NUNES PIRES, 230; - INFRAÇÃO: TRANSITAR EM VELOCIDADE SUPERIOR À MÁXIMA PERMITIDA EM ATÉ 20%; - EM BLUMENAU NO DIA 19/02/2016 ÀS 09H00MIN00S RUA 02 DE SETEMBRO, 1222; - INFRAÇÃO: MULTA POR NÃO IDENTIFICAÇÃO DO INFRATOR, IMPOSTA A PESSOA JURIDICA; - EM GASPAR NO DIA 17/03/2016 ÀS 09H00MIN00S RODOVIA SC 470 KM 25, 2387; - INFRAÇÃO: MULTA POR NÃO IDENTIFICAÇÃO DO INFRATOR, IMPOSTA A PESSOA JURIDICA;
Fundo Municipal de Saúde de Navegantes	02 - Receitas de Impostos e Transf de impostos: Saúde	301	1648	02/08/2016	PREFEITURA MUNIC ITAJAÍ - CODETRAN	85,13	85,13	85,13	PELA DESPESA EMPENHADA REFERENTE MULTA POR INFRAÇÃO DE TRÂNSITO, APLICADA AO VEÍCULO MARCA/MODELO: GM/PRISMA MAXX, PLACA MGE 4907 PERTENCENTE A FROTA DE VEICULOS DO FUNDO MUNICIPAL DE SAÚDE, CONFORME DOCUMENTOS EM ANEXO. - EM ITAJAÍ NO DIA 20/11/2015 ÀS 12H04MIN39S AVENIDA VEREADOR ABRAHÃO JOÃO FRANCISCO, 4800 - SENTIDO L; - INFRAÇÃO: TRANSITAR EM VELOCIDADE SUPERIOR À MÁXIMA PERMITIDA EM ATÉ 20%;

Unidade	Fonte de Recurso	Sub Função	Nº Empenho	Data Empenho	Credor	Valor Empenho (R\$)	Valor Liquidação (R\$)	Valor Pagamento (R\$)	Histórico
Fundo Municipal de Saúde de Navegantes	02 - Receitas de Impostos e Transf de impostos: Saúde	301	1652	10/08/2016	Departamento Nacional de Infraestrutura de Transpo	170,26	170,26	170,26	PELA DESPESA EMPENHADA REFERENTE MULTA POR INFRAÇÃO DE TRÂNSITO, APLICADA AO VEÍCULO MARCA/MODELO: GM/PRISMA, PLACA MFP 7507 PERTENCENTE A FROTA DE VEICULOS DO FUNDO MUNICIPAL DE SAÚDE, CONFORME DOCUMENTOS EM ANEXO. - EM GUARAMIRIM NO DIA 26/07/2013 ÀS 12H52MINS BR-280 KM 53.6; - INFRAÇÃO: TRANSITAR EM VELOCIDADE SUPERIOR À MÁXIMA PERMITIDA EM ATÉ 20%; - EM NAVEGANTES NO DIA 15/07/2014 ÀS 11H00MIN00S BR-470 KM 7.0 - INFRAÇÃO: TRANSITAR EM VELOCIDADE SUPERIOR À MÁXIMA PERMITIDA EM ATÉ 20%;
Fundo Municipal de Saúde de Navegantes	02 - Receitas de Impostos e Transf de impostos: Saúde	301	2064	24/10/2016	Departamento Nacional de Infraestrutura de Transpo	85,13	85,13	85,13	PELA DESPESA EMPENHADA REFERENTE MULTA POR INFRAÇÃO DE TRÂNSITO, APLICADA AO VEÍCULO MARCA/MODELO: GM/PRISMA, PLACA MFP 7507 PERTENCENTE A FROTA DE VEICULOS DO FUNDO MUNICIPAL DE SAÚDE, CONFORME DOCUMENTOS EM ANEXO. - EM NAVEGANTES NO DIA 27/05/2014 ÀS 08H14MIN00S BR-470 KM 3,93; - INFRAÇÃO: TRANSITAR EM VELOCIDADE SUPERIOR À MÁXIMA PERMITIDA EM ATÉ 20%;
Fundo Municipal de Saúde de Navegantes	02 - Receitas de Impostos e Transf de impostos: Saúde	301	1647	02/08/2016	Departamento Nacional de Infraestrutura de Transpo	85,13	85,13	85,13	PELA DESPESA EMPENHADA REFERENTE MULTA POR INFRAÇÃO DE TRÂNSITO, APLICADA AO VEÍCULO MARCA/MODELO: GM/PRISMA, PLACA MGE 4907 PERTENCENTE A FROTA DE VEICULOS DO FUNDO MUNICIPAL DE SAÚDE, CONFORME DOCUMENTOS EM ANEXO. - EM PENHA NO DIA 01/02/2016 ÀS 11H00MIN30S ACESSO SUL A PENHA KM 05,200 - SENTIDO BR-101-P; - INFRAÇÃO: TRANSITAR EM VELOCIDADE SUPERIOR À MÁXIMA PERMITIDA EM ATÉ 20%;
Fundo Municipal de Saúde de Navegantes	02 - Receitas de Impostos e Transf de impostos: Saúde	301	924	29/04/2016	PREFEITURA MUNIC ITAJAÍ - CODETRAN	85,12	85,12	85,12	PELA DESPESA EMPENHADA REFERENTE MULTA POR INFRAÇÃO DE TRÂNSITO, APLICADA AO VEÍCULO MARCA/MODELO: GM/VECTRA SEDAN ELEGANCE, PLACA MHR 1114 PERTENCENTE A FROTA DE VEICULOS DO FUNDO MUNICIPAL DE SAÚDE, CONFORME DOCUMENTOS EM ANEXO. - EM ITAJAÍ NO DIA 19/03/2015 ÀS 12H31MIN00S AV. VER. ABRAHÃO JOÃO FRANCISCO, 4800 - SENTIDO L; - INFRAÇÃO: TRANSITAR EM VELOCIDADE SUPERIOR À MÁXIMA PERMITIDA EM ATÉ 20%;
Fundo Municipal de Saúde de Navegantes	02 - Receitas de Impostos e Transf de impostos: Saúde	301	2128	27/10/2016	FUNDAÇÃO MUNICIPAL DE VIGILANCIA / NAVETRAN	255,38	255,38	255,38	PELA DESPESA EMPENHADA REFERENTE MULTA POR INFRAÇÃO DE TRÂNSITO, APLICADA AO VEÍCULO MARCA/MODELO: HONDA/CG 125 FAN KS, PLACA MJJ9179 PERTENCENTE A FROTA DE VEICULOS DO FUNDO MUNICIPAL DE SAÚDE, CONFORME DOCUMENTOS EM ANEXO. - EM NAVEGANTES NO DIA 21/01/2016 ÀS 08H26MIN00S RUA JOSÉ FRANCISCO LAURINDO 46; - INFRAÇÃO: TRANSPOR BLOQUEIO VIARIO C/ OU S/ SINALIZ OU DISPOSITIVO AUX; - EM NAVEGANTES NO DIA 08/03/2016 ÀS 09H00MIN00S RUA ANIBAL GAYA,149; - INFRAÇÃO: MULTA

Unidade	Fonte de Recurso	Sub Função	Nº Empenho	Data Empenho	Credor	Valor Empenho (R\$)	Valor Liquidação (R\$)	Valor Pagamento (R\$)	Histórico
									POR NÃO IDENTIF. DO INFRATOR, IMPOSTA A PESSOA JURÍDICA;
Fundo Municipal de Saúde de Navegantes	02 - Receitas de Impostos e Transf de impostos: Saúde	301	967	12/05/2016	Departamento Nacional de Infraestrutura de Transpo	85,13	85,13	85,13	PELA DESPESA EMPENHADA REFERENTE MULTA POR INFRAÇÃO DE TRÂNSITO, APLICADA AO VEÍCULO MARCA/MODELO: I/FIAT SIENA EL 1.4 FLEX, PLACA MMA 5984 PERTENCENTE A FROTA DE VEICULOS DO FUNDO MUNICIPAL DE SAÚDE, CONFORME DOCUMENTOS EM ANEXO. - EM ALFREDO WAGNER NO DIA 21/08/2014 ÀS 14H39MIN00S BR-282 KM 103.5; - INFRAÇÃO: TRANSITAR EM VELOCIDADE SUPERIOR À MÁXIMA PERMITIDA EM ATÉ 20%;
Fundo Municipal de Saúde de Navegantes	02 - Receitas de Impostos e Transf de impostos: Saúde	301	923	29/04/2016	Departamento Nacional de Infraestrutura de Transpo	170,26	170,26	170,26	PELA DESPESA EMPENHADA REFERENTE MULTA POR INFRAÇÃO DE TRÂNSITO, APLICADA AO VEÍCULO MARCA/MODELO: I/FIAT SIENA EL 1.4 FLEX, PLACA MMA 5984 PERTENCENTE A FROTA DE VEICULOS DO FUNDO MUNICIPAL DE SAÚDE, CONFORME DOCUMENTOS EM ANEXO. - EM POUSO REDONDO NO DIA 28/07/2014 ÀS 06H58MIN00S BR-470 KM 170.25; - INFRAÇÃO: TRANSITAR EM VELOCIDADE SUPERIOR À MÁXIMA PERMITIDA EM ATÉ 20%; - EM LAGES NO DIA 28/07/2014 ÀS 10H36MIN00S BR-282 KM 207.8; - INFRAÇÃO: TRANSITAR EM VELOCIDADE SUPERIOR À MÁXIMA PERMITIDA EM ATÉ 20%;
Fundo Municipal de Saúde de Navegantes	02 - Receitas de Impostos e Transf de impostos: Saúde	301	556	26/02/2016	Departamento Nacional de Infraestrutura de Transpo	1.655,75	1.655,75	1.655,75	PELA DESPESA EMPENHADA REFERENTE MULTA POR INFRAÇÃO DE TRÂNSITO, APLICADA AO VEÍCULO MARCA/MODELO: I/FORD RANGER XL CS4 22, PLACA MLF 8502 PERTENCENTE A FROTA DE VEICULOS DO FUNDO MUNICIPAL DE SAÚDE, CONFORME DOCUMENTOS EM ANEXO. - EM NAVEGANTES NO DIA 17/02/2014 ÀS 23H05MIN BR-470 KM 2.6; - INFRAÇÃO: TRANSITAR EM VELOCIDADE SUPERIOR À MÁXIMA PERMITIDA EM ATÉ 20%; - EM NAVEGANTES NO DIA 28/02/2014 ÀS 00H51MIN BR-470 KM 2.6 - INFRAÇÃO: TRANSITAR EM VELOCIDADE SUPERIOR À MÁXIMA PERMITIDA EM MAIS DE 50%; - EM NAVEGANTES NO DIA 03/06/2014 ÀS 20H18MIN00S BR-470 KM 3,93 - INFRAÇÃO: TRANSITAR EM VELOCIDADE SUPERIOR À MÁXIMA PERMITIDA EM MAIS DE 20% ATÉ 50%; - EM NAVEGANTES NO DIA 03/06/2014 ÀS 20H19MIN00S BR-470 KM 7.0 - INFRAÇÃO: TRANSITAR EM VELOCIDADE SUPERIOR À MÁXIMA PERMITIDA EM MAIS DE 20% ATÉ 50%; - EM NAVEGANTES NO DIA 23/06/2014 ÀS 23H43MIN00S BR-470 KM 3-93 - INFRAÇÃO: TRANSITAR EM VELOCIDADE SUPERIOR À MÁXIMA PERMITIDA EM ATÉ 20%; - EM NAVEGANTES NO DIA 23/06/2014 ÀS 23H45MIN00S BR-470 KM 7.0 - INFRAÇÃO: TRANSITAR EM VELOCIDADE SUPERIOR À MÁXIMA PERMITIDA EM ATÉ 20%; - EM NAVEGANTES NO DIA 18/08/2014 ÀS 22H23MIN00S BR-470 KM 3,93 - INFRAÇÃO: TRANSITAR EM VELOCIDADE SUPERIOR À MÁXIMA PERMITIDA EM ATÉ 20%; - EM NAVEGANTES NO DIA

Unidade	Fonte de Recurso	Sub Função	Nº Empenho	Data Empenho	Credor	Valor Empenho (R\$)	Valor Liquidação (R\$)	Valor Pagamento (R\$)	Histórico
									19/08/2014 ÀS 04H50MIN00S BR-470 KM 3.93 - INFRAÇÃO: TRANSITAR EM VELOCIDADE SUPERIOR À MÁXIMA PERMITIDA EM ATÉ 20%; - EM NAVEGANTES NO DIA 22/08/2014 ÀS 22H57MIN00S BR-470 KM 3.93 - INFRAÇÃO: TRANSITAR EM VELOCIDADE SUPERIOR À MÁXIMA PERMITIDA EM ATÉ 20%; - EM NAVEGANTES NO DIA 06/09/2014 ÀS 03H23MIN00S BR-470 KM 3.93 - INFRAÇÃO: TRANSITAR EM VELOCIDADE SUPERIOR À MÁXIMA PERMITIDA EM ATÉ 20%; - EM NAVEGANTES NO DIA 07/09/2014 ÀS 23H22MIN00S BR-470 KM 3.93 - INFRAÇÃO: TRANSITAR EM VELOCIDADE SUPERIOR À MÁXIMA PERMITIDA EM MAIS DE 20% ATÉ 50%; - EM NAVEGANTES NO DIA 26/10/2015 ÀS 01H56MIN00S BR-470 KM 2.600 - INFRAÇÃO: TRANSITAR EM VELOCIDADE SUPERIOR À MÁXIMA PERMITIDA EM MAIS DE 20% ATÉ 50%;
Fundo Municipal de Saúde de Navegantes	02 - Receitas de Impostos e Transf de impostos: Saúde	301	2127	27/10/2016	Departamento Nacional de Infraestrutura de Transpo	85,13	85,13	85,13	PELA DESPESA EMPENHADA REFERENTE MULTA POR INFRAÇÃO DE TRÂNSITO, APLICADA AO VEÍCULO MARCA/MODELO: IVECO/4912 RONTAN AMB, PLACA LYF3018 PERTENCENTE A FROTA DE VEICULOS DO FUNDO MUNICIPAL DE SAÚDE, CONFORME DOCUMENTOS EM ANEXO. - EM GASPAR NO DIA 15/10/2012 ÀS 19H07MIN BR-470 KM 36.0; - INFRAÇÃO: TRANSITAR EM VELOCIDADE SUPERIOR À MÁXIMA PERMITIDA EM ATÉ 20%;
TOTAL						3.656,27	3.656,27	3.656,27	

Despesas com Recursos de Convênios e/ou Receitas Vinculadas destinadas à Educação Infantil:

Fonte de Recurso	Ano	Sub Função	Valor Empenho (R\$)	Valor Liquidação (R\$)	Valor Pagamento (R\$)
32 - Transferências de Convênios – União/Educação	2016	365	686.634,37	683.807,42	682.583,12
36 - Salário-Educação	2016	365	2.471.784,38	1.086.749,23	1.053.152,18
TOTAIS			3.158.418,75	1.770.556,65	1.735.735,30

Despesas com Recursos de Convênios e/ou Receitas Vinculadas destinadas ao Ensino Fundamental:

Fonte de Recurso	Ano	Sub Função	Valor Empenho (R\$)	Valor Liquidação (R\$)	Valor Pagamento (R\$)
32 - Transferências de Convênios – União/Educação	2016	361	2.663.438,66	1.425.147,11	1.425.147,11
36 - Salário-Educação	2016	361	4.814.296,01	4.756.709,29	4.721.500,71
37 - Outras Transferências do Fundo Nacional de Desenvolvimento da Educação – FNDE (não repassadas por meio de convênios)	2016	361	19.134,00	19.134,00	19.134,00
62 - Transferências de Convênios – Estado/Educação	2016	361	330.442,50	330.442,50	330.442,50
TOTAL			7.827.311,17	6.531.432,90	6.496.224,32



Cálculo Detalhado do Resultado Financeiro por especificações de Fonte de Recurso

RECURSOS VINCULADOS											
FR	DISPONIBILIDADE DE CAIXA BRUTA (A)	OBRIGAÇÕES FINANCEIRAS (B)			DISPONIBILIDADE DE CAIXA LÍQUIDA / INSUFICIÊNCIA FINANCEIRA (A - B)						SUPERAVIT/ DEFICIT
	VALOR REGISTRADO	DEPÓSITOS E OUTRAS OBRIGAÇÕES	RESTOS A PAGAR PROCESSADOS	RESTOS A PAGAR NÃO PROCESSADOS	AJUSTE QUADRO 42 - DESPESAS NÃO EMPENHADAS/CANCELADAS	AJUSTES	COM RPPS	DO RPPS	AJUSTE RPPS	EXCLUÍDO RPPS	
00	2.084.522,40	0,00	24.638,94	1.678,20	0,00	0,00	2.058.205,26	2.058.205,26	0,00	0,00	SUPERAVIT
01	133.368,61	39.107,61	106.821,26	907,77	990,32	0,00	-14.458,35	0,00	0,00	-14.458,35	DEFICIT
02	185.372,39	5.040,26	56.674,62	89.777,42	3.577,78	0,00	30.302,31	0,00	0,00	30.302,31	SUPERAVIT
03	82.698.270,75	0,00	13.049,58	0,00	0,00	0,00	82.685.221,17	82.685.221,17	0,00	0,00	SUPERAVIT
04	0,00	0,00	0,00	0,00	0,00	0,00	0,00	0,00	0,00	0,00	SUPERAVIT
05	0,00	0,00	0,00	0,00	0,00	0,00	0,00	0,00	0,00	0,00	SUPERAVIT
06	339.637,25	0,00	15.058,23	70.973,29	0,00	0,00	253.605,73	0,00	0,00	253.605,73	SUPERAVIT
07	89.543,97	0,00	0,00	0,00	0,00	0,00	89.543,97	0,00	0,00	89.543,97	SUPERAVIT
08	1.583,46	0,00	0,00	0,00	0,00	0,00	1.583,46	0,00	0,00	1.583,46	SUPERAVIT
09	0,00	0,00	0,00	0,00	0,00	0,00	0,00	0,00	0,00	0,00	SUPERAVIT
10	26.718,34	0,00	0,00	0,00	0,00	0,00	26.718,34	0,00	0,00	26.718,34	SUPERAVIT
11	507.766,49	0,00	382,43	0,00	0,00	0,00	507.384,06	0,00	0,00	507.384,06	SUPERAVIT
12	50.608,05	0,00	10.752,04	0,00	0,00	0,00	39.856,01	0,00	0,00	39.856,01	SUPERAVIT
18	173.673,99	1.336,80	1.007,87	0,00	0,00	0,00	171.329,32	0,00	0,00	171.329,32	SUPERAVIT
19	365.237,43	548,72	1.459,32	0,00	0,00	0,00	363.229,39	0,00	0,00	363.229,39	SUPERAVIT
31	0,00	0,00	0,00	0,00	0,00	0,00	0,00	0,00	0,00	0,00	SUPERAVIT
32	562.812,99	0,00	1.224,30	1.241.118,50	0,00	0,00	-679.529,81	0,00	0,00	-679.529,81	DEFICIT
33	666.054,04	0,00	0,00	195.388,50	0,00	0,00	470.665,54	0,00	0,00	470.665,54	SUPERAVIT
34	487.429,41	132,00	211.261,88	443.001,46	0,00	0,00	-166.965,93	0,00	0,00	-166.965,93	DEFICIT
35	622.891,72	0,00	0,00	0,00	0,00	0,00	622.891,72	0,00	0,00	622.891,72	SUPERAVIT
36	1.649.542,64	0,00	68.805,63	1.442.621,87	0,00	0,00	138.115,14	0,00	0,00	138.115,14	SUPERAVIT
37	166.390,04	0,00	0,00	6.978,32	0,00	0,00	159.411,72	0,00	0,00	159.411,72	SUPERAVIT



TRIBUNAL DE CONTAS DO ESTADO DE SANTA CATARINA
DIRETORIA DE CONTROLE DOS MUNICÍPIOS – DMU

38	2.606.508,93	4.627,07	116.658,85	246.326,55	706,68	0,00	2.238.189,78	0,00	0,00	2.238.189,78	SUPERAVIT
39	0,00	0,00	0,00	0,00	0,00	0,00	0,00	0,00	0,00	0,00	SUPERAVIT
40	0,00	0,00	0,00	0,00	0,00	0,00	0,00	0,00	0,00	0,00	SUPERAVIT
41	0,00	0,00	0,00	0,00	0,00	0,00	0,00	0,00	0,00	0,00	SUPERAVIT
42	0,00	0,00	0,00	0,00	0,00	0,00	0,00	0,00	0,00	0,00	SUPERAVIT
61	0,00	0,00	0,00	0,00	0,00	0,00	0,00	0,00	0,00	0,00	SUPERAVIT
62	98.678,44	0,00	0,00	0,00	0,00	0,00	98.678,44	0,00	0,00	98.678,44	SUPERAVIT
63	800.759,68	0,00	0,00	113.456,00	0,00	0,00	687.303,68	0,00	0,00	687.303,68	SUPERAVIT
64	590.268,59	0,00	240.000,00	579.058,60	0,00	0,00	-228.790,01	0,00	0,00	-228.790,01	DEFICIT
65	28.245,54	0,00	0,00	0,00	0,00	0,00	28.245,54	0,00	0,00	28.245,54	SUPERAVIT
66	0,00	0,00	0,00	0,00	0,00	0,00	0,00	0,00	0,00	0,00	SUPERAVIT
67	309.372,60	0,00	24.594,86	34.402,13	0,00	0,00	250.375,61	0,00	0,00	250.375,61	SUPERAVIT
68	0,00	0,00	0,00	0,00	0,00	0,00	0,00	0,00	0,00	0,00	SUPERAVIT
80	0,00	0,00	0,00	0,00	0,00	0,00	0,00	0,00	0,00	0,00	SUPERAVIT
81	0,00	0,00	0,00	0,00	0,00	0,00	0,00	0,00	0,00	0,00	SUPERAVIT
82	0,00	0,00	0,00	0,00	0,00	0,00	0,00	0,00	0,00	0,00	SUPERAVIT
83	159.242,49	0,00	183.989,65	3.556.158,34	0,00	0,00	-3.580.905,50	0,00	0,00	-3.580.905,50	DEFICIT
84	0,00	0,00	0,00	0,00	0,00	0,00	0,00	0,00	0,00	0,00	SUPERAVIT
85	0,00	0,00	0,00	0,00	0,00	0,00	0,00	0,00	0,00	0,00	SUPERAVIT
86	0,00	0,00	0,00	0,00	0,00	0,00	0,00	0,00	0,00	0,00	SUPERAVIT
87	0,00	0,00	0,00	0,00	0,00	0,00	0,00	0,00	0,00	0,00	SUPERAVIT
88	0,00	0,00	0,00	0,00	0,00	0,00	0,00	0,00	0,00	0,00	SUPERAVIT
89	0,00	0,00	0,00	0,00	0,00	0,00	0,00	0,00	0,00	0,00	SUPERAVIT
93	0,00	0,00	0,00	0,00	0,00	0,00	0,00	0,00	0,00	0,00	SUPERAVIT
95	0,00	0,00	0,00	0,00	0,00	0,00	0,00	0,00	0,00	0,00	SUPERAVIT
T.	95.404.500,24	50.792,46	1.076.379,46	8.021.846,95	5.274,78	0,00	86.250.206,59	84.743.426,43	0,00	1.506.780,16	

RECURSOS ORDINÁRIOS								
FR	DISPONIBILIDADE DE CAIXA BRUTA (A)	OBRIGAÇÕES FINANCEIRAS (B)			DISPONIBILIDADE DE CAIXA LÍQUIDA / INSUFICIÊNCIA FINANCEIRA (A - B)			SUPERAVIT/ DEFICIT
	VALOR REGISTRADO	DEPÓSITOS E OUTRAS OBRIGAÇÕES	RESTOS A PAGAR PROCESSADOS	RESTOS A PAGAR NÃO PROCESSADOS	AJUSTE QUADRO 42 - DESPESAS NÃO EMPENHADAS/CANCELADAS	AJUSTES	DISPONIBILIDADE DE CAIXA AJUSTADA	
0	7.246.236,55	89.528,20	2.537.027,42	411.844,32	326.417,23	0,00	3.881.419,38	SUPERAVIT
T.	7.246.236,55	89.528,20	2.537.027,42	411.844,32	326.417,23	0,00	3.881.419,38	

i Manual de Contabilidade Aplicada ao Setor Público 6ª edição, p. 119.

ii idem

Cálculo Detalhado por Fonte de Recursos da apuração do cumprimento do art. 42 da LRF:

RECURSOS VINCULADOS												
FR	A - DISPONIBILIDADE DE CAIXA BRUTA*	B - OBRIGAÇÕES FINANCEIRAS							AJUSTES	DISPONIBILIDADE DE CAIXA LÍQUIDA/ INSUFICIÊNCIA FINANCEIRA (A - B +/- AJUSTES)	CUMPRIU/ DESCUMPRIU	
		VALOR REGISTRADO	DEPÓSITOS E OUTRAS OBRIGAÇÕES	RESTOS A PAGAR PROCESSADOS		RESTOS A PAGAR NÃO PROCESSADOS DE EXERCÍCIOS ANTERIORES	DESPESAS LIQUIDADAS EM 2016					
				DE EXERCÍCIOS ANTERIORES ATÉ O 1º QUADRIMESTRE	2º E 3º QUADRIMESTRES		NÃO EMPENHADAS	INSCRITAS EM RP NÃO PROCESSADOS				EMPENHADAS E CANCELADAS
0	0,00	0,00	0,00	0,00	0,00	0,00	0,00	0,00	0,00	0,00	CUMPRIU	
1	133.368,61	39.107,61	10.143,44	96.677,82	664,18	990,32	0,00	0,00	0,00	-14.214,76	DESCUMPRIU	
2	180.587,26	5.040,26	24.591,12	32.083,50	0,00	3.577,78	0,00	0,00	0,00	115.294,60	CUMPRIU	
3	0,00	0,00	0,00	0,00	0,00	0,00	0,00	0,00	0,00	0,00	CUMPRIU	
4	0,00	0,00	0,00	0,00	0,00	0,00	0,00	0,00	0,00	0,00	CUMPRIU	
5	0,00	0,00	0,00	0,00	0,00	0,00	0,00	0,00	0,00	0,00	CUMPRIU	
6	339.637,25	0,00	13.330,05	1.728,18	0,00	0,00	0,00	0,00	0,00	324.579,02	CUMPRIU	
7	89.543,97	0,00	0,00	0,00	0,00	0,00	0,00	0,00	0,00	89.543,97	CUMPRIU	
8	1.583,46	0,00	0,00	0,00	0,00	0,00	0,00	0,00	0,00	1.583,46	CUMPRIU	



TRIBUNAL DE CONTAS DO ESTADO DE SANTA CATARINA
DIRETORIA DE CONTROLE DOS MUNICÍPIOS – DMU

9	0,00	0,00	0,00	0,00	0,00	0,00	0,00	0,00	0,00	0,00	0,00	CUMPRIU
10	26.718,34	0,00	0,00	0,00	0,00	0,00	0,00	0,00	0,00	0,00	26.718,34	CUMPRIU
11	507.766,49	0,00	0,00	382,43	0,00	0,00	0,00	0,00	0,00	0,00	507.384,06	CUMPRIU
12	50.608,05	0,00	6.779,65	3.972,39	0,00	0,00	0,00	0,00	0,00	0,00	39.856,01	CUMPRIU
18	173.673,99	1.336,80	1.007,87	0,00	0,00	0,00	0,00	0,00	0,00	0,00	171.329,32	CUMPRIU
19	365.237,43	548,72	1.459,32	0,00	0,00	0,00	0,00	0,00	0,00	0,00	363.229,39	CUMPRIU
31	0,00	0,00	0,00	0,00	0,00	0,00	0,00	0,00	0,00	0,00	0,00	CUMPRIU
32	562.812,99	0,00	0,00	1.224,30	0,00	0,00	0,00	0,00	0,00	0,00	561.588,69	CUMPRIU
33	666.054,04	0,00	0,00	0,00	0,00	0,00	0,00	0,00	0,00	0,00	666.054,04	CUMPRIU
34	487.429,41	132,00	211.261,88	0,00	98.950,75	0,01	0,00	0,00	0,00	0,00	177.084,78	CUMPRIU
35	622.891,72	0,00	0,00	0,00	0,00	0,00	0,00	0,00	0,00	0,00	622.891,72	CUMPRIU
36	1.649.542,64	0,00	0,00	68.805,63	0,00	0,00	0,00	0,00	0,00	0,00	1.580.737,01	CUMPRIU
37	166.390,04	0,00	0,00	0,00	0,00	0,00	0,00	0,00	0,00	0,00	166.390,04	CUMPRIU
38	2.606.508,93	4.627,07	4.528,80	112.130,05	0,00	706,68	0,00	0,00	0,00	0,00	2.484.516,33	CUMPRIU
39	0,00	0,00	0,00	0,00	0,00	0,00	0,00	0,00	0,00	0,00	0,00	CUMPRIU
40	0,00	0,00	0,00	0,00	0,00	0,00	0,00	0,00	0,00	0,00	0,00	CUMPRIU
41	0,00	0,00	0,00	0,00	0,00	0,00	0,00	0,00	0,00	0,00	0,00	CUMPRIU
42	0,00	0,00	0,00	0,00	0,00	0,00	0,00	0,00	0,00	0,00	0,00	CUMPRIU
61	0,00	0,00	0,00	0,00	0,00	0,00	0,00	0,00	0,00	0,00	0,00	CUMPRIU
62	98.678,44	0,00	0,00	0,00	0,00	0,00	0,00	0,00	0,00	0,00	98.678,44	CUMPRIU
63	800.759,68	0,00	0,00	0,00	0,00	0,00	0,00	0,00	0,00	0,00	800.759,68	CUMPRIU
64	590.268,59	0,00	0,00	240.000,00	0,00	0,00	0,00	0,00	0,00	0,00	350.268,59	CUMPRIU
65	28.245,54	0,00	0,00	0,00	0,00	0,00	0,00	0,00	0,00	0,00	28.245,54	CUMPRIU
66	0,00	0,00	0,00	0,00	0,00	0,00	0,00	0,00	0,00	0,00	0,00	CUMPRIU
67	309.372,60	0,00	6.758,28	17.836,58	0,00	0,00	0,00	0,00	0,00	0,00	284.777,74	CUMPRIU



TRIBUNAL DE CONTAS DO ESTADO DE SANTA CATARINA
DIRETORIA DE CONTROLE DOS MUNICÍPIOS – DMU

68	0,00	0,00	0,00	0,00	0,00	0,00	0,00	0,00	0,00	0,00	CUMPRIU	
80	0,00	0,00	0,00	0,00	0,00	0,00	0,00	0,00	0,00	0,00	CUMPRIU	
81	0,00	0,00	0,00	0,00	0,00	0,00	0,00	0,00	0,00	0,00	CUMPRIU	
82	0,00	0,00	0,00	0,00	0,00	0,00	0,00	0,00	0,00	0,00	CUMPRIU	
83	159.242,49	0,00	25.704,00	158.285,65	0,00	0,00	0,00	0,00	0,00	-24.747,16	DESCUMPRIU	
84	0,00	0,00	0,00	0,00	0,00	0,00	0,00	0,00	0,00	0,00	CUMPRIU	
85	0,00	0,00	0,00	0,00	0,00	0,00	0,00	0,00	0,00	0,00	CUMPRIU	
86	0,00	0,00	0,00	0,00	0,00	0,00	0,00	0,00	0,00	0,00	CUMPRIU	
87	0,00	0,00	0,00	0,00	0,00	0,00	0,00	0,00	0,00	0,00	CUMPRIU	
88	0,00	0,00	0,00	0,00	0,00	0,00	0,00	0,00	0,00	0,00	CUMPRIU	
89	0,00	0,00	0,00	0,00	0,00	0,00	0,00	0,00	0,00	0,00	CUMPRIU	
93	0,00	0,00	0,00	0,00	0,00	0,00	0,00	0,00	0,00	0,00	CUMPRIU	
95	0,00	0,00	0,00	0,00	0,00	0,00	0,00	0,00	0,00	0,00	CUMPRIU	
SOMATÓRIO DAS FONTES DE RECURSOS VINCULADOS COM INSUFICIÊNCIA FINANCEIRA										-38.961,92		
RECURSOS ORDINÁRIOS												
	A - DISPONIBILIDADE DE CAIXA BRUTA*	B - OBRIGAÇÕES FINANCEIRAS										
		DEPÓSITOS E OUTRAS OBRIGAÇÕES	RESTOS A PAGAR PROCESSADOS		RESTOS A PAGAR NÃO PROCESSADOS DE EXERCÍCIOS ANTERIORES	DESPESAS LIQUIDADAS EM 2016			AJUSTES	DISPONIBILIDADE DE CAIXA LÍQUIDA/ INSUFICIÊNCIA FINANCEIRA (A – B +/- AJUSTES)	CUMPRIU/ DESCUMPRIU	
FR	VALOR REGISTRADO		DE EXERCÍCIOS ANTERIORES ATÉ O 1º QUADRIMESTRE	2º E 3º QUADRIMESTRES		NÃO EMPENHADAS	INSCRITAS EM RP NÃO PROCESSADOS	EMPENHADAS E CANCELADAS				
0	7.246.172,34	89.528,20	344.557,76	2.192.469,66	11.402,45	326.417,23	0,00	0,00	0,00	4.281.797,04	CUMPRIU	



PARECER nº: **MPTC/50318/2017**
PROCESSO nº: @PCP-17/00265587
ORIGEM: Prefeitura Municipal de Navegantes
INTERESSADO: Alicio Jacob Ricobom Filho (683.382.449-53) e
Emilio Vieira (716.701.659-49) Roberto Carlos
de Souza (573.409.359-91)
ASSUNTO: Prestação de Contas referente ao exercício
de 2016

Número Unificado: 2.2/2017.946

Trata-se de Prestação de Contas da Prefeitura Municipal de Navegantes - SC, relativa ao exercício de 2016.

Foram juntados os documentos relativos à prestação de contas em comento às fls. 2-347.

A Diretoria de Controle dos Municípios apresentou o Relatório n. 849/2017 (fls. 349-413) identificando, ao final, a ocorrência das seguintes restrições:

9.1 RESTRIÇÕES DE ORDEM LEGAL

9.1.1 Aplicação parcial no valor de R\$ 201.660,44, no primeiro trimestre de 2016, referente aos recursos do FUNDEB remanescentes do exercício anterior no valor de R\$ 212.551,38, mediante a abertura de crédito adicional, em descumprimento ao estabelecido no § 2º do artigo 21 da Lei nº 11.494/2007 (item 5.2.2, limite 3);

9.1.2 Realização de despesas, no montante de R\$ 331.815,77, de competência do exercício 2016 e não empenhadas na época própria, em desacordo com os artigos 35, II, 60 e 85 da Lei nº 4.320/64 (itens 3.1 – quadro 02-A e 4.2 – quadro 11-A e fls. 340 a 346 dos autos); e

9.1.3 Pagamento de despesas sem respaldo orçamentário no montante de R\$ 687.832,33, de competência do exercício 2016, não empenhadas em época própria, em desacordo com os arts. 35, II, 60 e 85 da Lei nº 4.320/64 (item 3.1, quadro 2- A e fl. 347 dos autos).

Após a devida análise de toda a documentação acostada aos autos e o devido exame do referido relatório técnico, este Ministério Público de Contas destaca as seguintes conclusões a partir dos dados relativos aos pontos de controle realizados pela instrução.

1. Gestão Orçamentária, Patrimonial e Financeira

Com relação à análise da gestão orçamentária do Município, destaca-se que o confronto entre a receita arrecadada e a despesa realizada resultou em superávit de execução orçamentária, sendo que, excluindo o resultado orçamentário do Regime Próprio de Previdência Social, o Município apresentou déficit, o qual, entretanto, *fora totalmente absorvido pelo superávit financeiro do exercício anterior*.

No que tange à análise da gestão patrimonial e financeira do Município, observa-se que o confronto entre o ativo financeiro e o passivo financeiro do exercício encerrado resulta em superávit financeiro, cumprindo-se, assim, o princípio do equilíbrio de caixa exigido pelo art. 48, alínea "b", da Lei n. 4.320/64, e pela Lei de Responsabilidade Fiscal.

Por sua vez, salienta-se que, em relação ao exercício anterior, ocorreu variação financeira negativa.

2. Limites

Normas constitucionais e legais estabelecem limites mínimos para aplicação de recursos nas áreas da Saúde e da Educação, assim como limites máximos para despesas com pessoal.

Na área da Saúde, observa-se que foi aplicado, em ações e serviços públicos de saúde para o exercício de 2016, percentual da receita com impostos, incluindo transferências, superior ao limite mínimo de 15% estipulado no art. 7º da Lei Complementar n. 141/2012, à luz do art. 198 da CRFB/88.

Por seu turno, na área da Educação, observa-se que foi aplicado, em gastos com manutenção e desenvolvimento do ensino para o exercício de 2016, percentual da receita com impostos, incluindo transferências, superior ao limite mínimo de 25% estipulado no art. 212, *caput*, da CRFB/88.

Também na área da Educação, com relação ao FUNDEB, observa-se que foi aplicado, na remuneração dos profissionais do

magistério para o exercício de 2016, percentual dos recursos oriundos do FUNDEB superior ao limite mínimo de 60% estipulado no art. 60, inciso XII, do ADCT c/c o art. 22 da Lei n. 11.494/07.

Igualmente no que toca ao FUNDEB, observa-se que foi aplicado, em despesas com manutenção e desenvolvimento da educação básica para o exercício de 2016, percentual dos recursos oriundos do FUNDEB superior ao limite mínimo de 95% estipulado no art. 21 da Lei n. 11.494/07.

Ainda quanto ao FUNDEB, observa-se que o Município *não utilizou integralmente* o saldo do exercício anterior do fundo mediante a abertura de crédito adicional no 1º trimestre, descumprindo, portanto, o mandamento estipulado no art. 21, § 2º, da Lei n. 11.494/07, o qual determina a abertura de crédito adicional no 1º trimestre do exercício subsequente para a utilização do saldo remanescente do referido fundo.

Por sua vez, no que tange aos limites máximos para despesas com pessoal, observa-se que o Município gastou, do total da receita corrente líquida em despesas com pessoal no exercício de 2016, percentual inferior ao limite máximo de 60% estipulado no art. 169 da CRFB/88 e regulamentado pelo art. 19, inciso III, da Lei Complementar n. 101/2000.

Também com relação aos limites máximos para despesas com pessoal, observa-se que o Poder Executivo do Município gastou, do total da receita corrente líquida em despesas com seu pessoal no exercício de 2016, percentual inferior ao limite máximo de 54% estipulado no art. 20, inciso III, alínea “b”, da Lei Complementar n. 101/2000.

Finalmente, ainda com relação aos limites máximos para despesas com pessoal, observa-se que o Poder Legislativo do Município gastou, do total da receita corrente líquida em despesas com seu pessoal no exercício de 2016, percentual inferior ao limite máximo de 6% estipulado no art. 20, inciso III, alínea “a”, da Lei Complementar n. 101/2000.

No presente caso, portanto, o cumprimento dos limites em questão pode ser sintetizado na seguinte tabela:

<u>Limite:</u>	<u>Fundamento Legal:</u>	<u>Resultado:</u>
Saúde: ações e serviços públicos de saúde	Art. 7º da Lei Complementar n. 141/2012	Cumpriu
Educação: manutenção e desenvolvimento do ensino	Art. 212, <i>caput</i> , da CRFB/88	Cumpriu
FUNDEB: remuneração dos profissionais do magistério	Art. 22 da Lei n. 11.494/07	Cumpriu
FUNDEB: manutenção e desenvolvimento da educação básica	Art. 21 da Lei n. 11.494/07	Cumpriu
FUNDEB: saldo remanescente	Art. 21, § 2º, da Lei n. 11.494/07	Descumpriu
Despesas com pessoal	Art. 19, inciso III, da Lei Complementar n. 101/2000	Cumpriu
Despesas com pessoal (Executivo)	Art. 20, inciso III, alínea "b", da Lei Complementar n. 101/2000	Cumpriu
Despesas com pessoal (Legislativo)	Art. 20, inciso III, alínea "a", da Lei Complementar n. 101/2000	Cumpriu

3. Controle Interno e Fundo Municipal dos Direitos da Criança e do Adolescente

Como exaustivamente alertado por este órgão ministerial na análise das Prestações de Contas de Prefeitos de exercícios anteriores, a inexistência ou deficiência do controle interno municipal afronta dispositivos constitucionais, legais e regulamentares que impõem expressamente tal obrigação, cuja inobservância acarreta a violação de deveres essenciais do gestor, no sentido de atuar com cautela e compromisso na utilização dos recursos públicos, com vistas a evitar o mau uso do erário.

Aliás, nunca é demasiado recordar o fato de que deficiências relacionadas à atuação do controle interno são consideradas falhas gravíssimas, sendo tal tipo de irregularidade passível de emissão de parecer prévio recomendando a rejeição das contas prestadas por Prefeitos, à luz do art. 9º, inciso XI, da Decisão Normativa n. TC-06/2008:

Art. 9º As restrições que podem ensejar a emissão de Parecer Prévio com recomendação de rejeição das contas prestadas pelo Prefeito, dentre outras, compõe o Anexo I, integrante desta Decisão Normativa, em especial as seguintes: [...]

XI – CONTROLE INTERNO – Ausência de efetiva atuação do Sistema de Controle Interno demonstrado no conteúdo dos relatórios enviados ao Tribunal de Contas, ou em auditoria in loco.

Neste sentido, destaca-se que o Programa Unindo Forças (Programa de Fortalecimento dos Controles Internos Municipais), concebido em 2015 pelo Ministério Público do Estado de Santa Catarina, demonstrou a situação precária dos sistemas de controle interno das municipalidades catarinenses – por exemplo, “quase 80% dos municípios catarinenses contam com apenas um servidor na área de controle interno, e 65% não dispõem de cargos específicos para o desempenho das atividades de controle em seus quadros funcionais”¹.

Não obstante tal preocupante contexto, constata-se que a Diretoria de Controle dos Municípios deixou de analisar tal aspecto, providência com a qual este Ministério Público de Contas não pode deixar de registrar sua discordância, diante da omissão em analisar algo cuja importância é tão destacada no âmbito regulamentar, legal e constitucional, cujas deficiências **ainda** são consideradas falhas gravíssimas a ponto de fundamentar a emissão de parecer prévio recomendando a rejeição das contas prestadas por Prefeitos, e considerando a mencionada situação precária das unidades de controle interno no Estado consoante apontado pelo *parquet* estadual, salientando-se, por fim, que tal omissão da área técnica impede este órgão ministerial de se manifestar devidamente acerca do presente assunto.

No mesmo sentido, também de acordo com o que vem sendo defendido por este Ministério Público de Contas na análise das Prestações de Contas de Prefeitos de exercícios anteriores, o exame da

¹ Trata-se da manchete de notícia retirada do endereço eletrônico da instituição, matéria que bem sintetiza a problemática, trazendo inclusive acesso ao diagnóstico completo das informações colhidas no programa: <https://www.mpsc.mp.br/noticias/programa-do-mpsc-aponta-deficiencia-dos-controles-internos-municipais-em-santa-catarina>. Acesso em 23.08.2016 às 7h18min.

regularidade do funcionamento de cada Fundo Municipal dos Direitos da Criança e do Adolescente é imprescindível, mormente se considerando o legado de abandono aos outrora chamados menores e o atual prestígio da defesa dos direitos da criança e do adolescente, especialmente a partir da adoção expressa do princípio da prioridade absoluta, no texto constitucional, e, conseqüentemente, no Estatuto da Criança e do Adolescente.

Neste contexto restou positivada a criação de Conselhos Municipais dos Direitos da Criança e do Adolescente e a manutenção de Fundos Municipais dos Direitos da Criança e do Adolescente como diretrizes da política de atendimento do ECA – tudo para garantir a efetividade do princípio constitucional da prioridade absoluta e do princípio da proteção integral da criança e do adolescente.

O próprio ECA e a Resolução do Conselho Nacional dos Direitos da Criança e do Adolescente (CONANDA) n. 105/2005 determinaram a maneira de atuação do Fundo em questão, responsável por assegurar ações de atendimento a crianças e adolescentes em áreas prioritárias por meio de receita vinculada aos seus objetivos e a sua finalidade, sendo a forma de aplicação dos recursos determinada pelos Conselhos Municipais. Neste sentido, há a elaboração do Plano de Ação e a posterior aprovação do Plano de Aplicação, o que operacionaliza a atuação do referido Fundo.

Apesar de tal conjuntura, a Diretoria de Controle dos Municípios, desde 2016, não mais traz em sua análise as irregularidades referentes a cada Fundo Municipal dos Direitos da Criança e do Adolescente, para a surpresa deste Ministério Público de Contas.

Destaca-se que durante cinco anos a área técnica dessa Corte de Contas trouxe análise pormenorizada das inúmeras impropriedades encontradas em praticamente todos os Fundos espalhados pelo Estado, Fundos estes que possuem um regramento bastante específico na tentativa de melhor resguardar a aplicação de recursos tão caros a

esta expressiva parcela da sociedade e que agora, ao arrepio de uma fiscalização mais acentuada desse Tribunal de Contas, inevitavelmente restará prejudicada. São recursos públicos que, se sob os olhos atentos do controle externo já eram inúmeras vezes desvirtuados dos nobres fins para os quais deveriam ser destinados, imagine-se a partir de agora, abandonados da vistoria ordinária dessa Corte de Contas.

Acrescenta-se, ainda, que, nesta meia década de fiscalização da aplicação dos recursos dos Fundos Municipais dos Direitos da Criança e do Adolescente das Unidades Gestoras deste Estado, esta Procuradora já diligenciou pela expedição de mais de uma centena de ofícios às Promotorias de Justiça locais para que fossem averiguadas as inúmeras irregularidades que ano a ano envolviam a aplicação de recursos de cada Fundo.

Enfim, na linha do que inicialmente destacado com relação ao controle interno, lamenta-se a omissão em questão nas últimas análises da Diretoria de Controle dos Municípios para as Prestações de Contas de Prefeitos.

4. Conselhos Municipais

Na análise das contas dos Prefeitos Municipais no exercício de 2016, a Diretoria de Controle dos Municípios continuou a análise mais detalhada do cumprimento da legislação federal que determina a criação dos Conselhos Municipais de Acompanhamento e Controle Social do FUNDEB, de Saúde, dos Direitos da Criança e do Adolescente, de Assistência Social, de Alimentação Escolar, e do Idoso, iniciativa esta que merece destaque diante da importância dos referidos Conselhos e também em virtude do advento da Instrução Normativa n. TC-0020/2015, que confirmou a obrigatoriedade de remessa dos pareceres emitidos pelos referidos Conselhos junto com as prestações de contas anuais dos Prefeitos.

No presente caso, os documentos acostados aos autos e as informações da área técnica demonstram que foram devidamente

remetidos a esse Tribunal de Contas todos os Pareceres dos mencionados Conselhos, indicando a aprovação das respectivas contas, caracterizando o cumprimento do que dispõe o art. 7º, inciso III e parágrafo único, incisos I a V, da Instrução Normativa n. TC-0020/2015.

Em relação ao Parecer do Conselho Municipal de Saúde, destaque-se que embora não se verifique o descumprimento do art. 7º, parágrafo único, inciso I, da Instrução Normativa n. TC-0020/2015, tendo em vista que referido parecer fora remetido a essa Corte de Contas, observou-se que sua conclusão foi por *aprovar com ressalva* a prestação de contas dos recursos em questão. Dessa forma, mostra-se prudente a abertura de autos apartados para apuração das inconsistências verificadas pelo Conselho Municipal de Saúde, consoante disposto na conclusão deste parecer.

5. Transparência da gestão fiscal

Seguindo a tendência cada vez mais inexorável de produção e divulgação sistemática de informações da administração pública, as Leis Complementares n. 131/2009 e n. 156/2016 incrementaram a questão da transparência no art. 48 da Lei de Responsabilidade Fiscal:

Art. 48. São instrumentos de transparência da gestão fiscal, aos quais será dada ampla divulgação, inclusive em meios eletrônicos de acesso público: os planos, orçamentos e leis de diretrizes orçamentárias; as prestações de contas e o respectivo parecer prévio; o Relatório Resumido da Execução Orçamentária e o Relatório de Gestão Fiscal; e as versões simplificadas desses documentos.

§ 1º A transparência será assegurada também mediante:

I – incentivo à participação popular e realização de audiências públicas, durante os processos de elaboração e discussão dos planos, lei de diretrizes orçamentárias e orçamentos;

II - liberação ao pleno conhecimento e acompanhamento da sociedade, em tempo real, de informações pormenorizadas sobre a execução orçamentária e financeira, em meios eletrônicos de acesso público; e

III – adoção de sistema integrado de administração financeira e controle, que atenda a padrão mínimo de qualidade estabelecido pelo Poder Executivo da União e ao disposto no art. 48-A.

§ 2º A União, os Estados, o Distrito Federal e os Municípios disponibilizarão suas informações e dados contábeis, orçamentários e fiscais conforme periodicidade, formato e sistema estabelecidos pelo órgão central de

contabilidade da União, os quais deverão ser divulgados em meio eletrônico de amplo acesso público.

§ 3º Os Estados, o Distrito Federal e os Municípios encaminharão ao Ministério da Fazenda, nos termos e na periodicidade a serem definidos em instrução específica deste órgão, as informações necessárias para a constituição do registro eletrônico centralizado e atualizado das dívidas públicas interna e externa, de que trata o § 4º do art. 32.

§ 4º A inobservância do disposto nos §§ 2º e 3º ensejará as penalidades previstas no § 2º do art. 51.

§ 5º Nos casos de envio conforme disposto no § 2º, para todos os efeitos, a União, os Estados, o Distrito Federal e os Municípios cumprem o dever de ampla divulgação a que se refere o caput.

§ 6º Todos os Poderes e órgãos referidos no art. 20, incluídos autarquias, fundações públicas, empresas estatais dependentes e fundos, do ente da Federação devem utilizar sistemas únicos de execução orçamentária e financeira, mantidos e gerenciados pelo Poder Executivo, resguardada a autonomia.

Art. 48-A. Para os fins a que se refere o inciso II do parágrafo único do art. 48, os entes da Federação disponibilizarão a qualquer pessoa física ou jurídica o acesso a informações referentes a:

I – quanto à despesa: todos os atos praticados pelas unidades gestoras no decorrer da execução da despesa, no momento de sua realização, com a disponibilização mínima dos dados referentes ao número do correspondente processo, ao bem fornecido ou ao serviço prestado, à pessoa física ou jurídica beneficiária do pagamento e, quando for o caso, ao procedimento licitatório realizado;

II – quanto à receita: o lançamento e o recebimento de toda a receita das unidades gestoras, inclusive referente a recursos extraordinários.

A referida Lei Complementar n. 131/2009 também dispôs sobre o prazo para a administração direta adequar-se a estas novas regras, ao incluir o art. 73-B na Lei de Responsabilidade Fiscal. Por sua vez, o Decreto n. 7.185/10 regulamentou as mencionadas inovações, estabelecendo um padrão mínimo de qualidade necessário para assegurar a tão almejada transparência da gestão fiscal.

No presente caso, de acordo com as informações prestadas pela Diretoria de Controle dos Municípios, a Unidade Gestora em comento *cumpriu* todas as regras estabelecidas pela nova legislação no que se refere à disponibilização, em meios eletrônicos, de informações sobre a execução orçamentária e financeira, em observância ao disposto na Lei Complementar n. 101/2000 c/c o Decreto n. 7.185/10.

6. Situação atuarial do Regime Próprio de Previdência Social

Tratar de previdência social significa mergulhar em um dos temas mais sensíveis do mundo moderno.

No País, o noticiário diário² confirma a polêmica que permeia nosso sistema previdenciário em suas esferas federal, estadual e municipal.

Neste intrincado contexto, o Regime Próprio de Previdência Social (RPPS), passível de ser criado em cada Município da Federação, assume contornos de inegável relevância, tendo esse Tribunal de Contas alertado – já há mais de uma década – sobre os benefícios de sua implementação, ao editar o Prejulgado n. 1699, de cujo teor se extrai os seguintes itens:

4. Os municípios que não instituírem regime previdenciário complementar sentirão a longo prazo o peso dessa omissão, pois continuarão complementando proventos e pensões com recursos de seu orçamento, onerando o município em relação aos limites de gastos com pessoal (art. 18 da Lei Complementar Federal nº 101/2000).

5. A não-instituição de regime próprio por parte do município traz prejuízo, pois, em vez de contribuir com 20 % (vinte por cento) para o regime geral de previdência social (art. 22, inciso I, da Lei Federal nº 8.212/91) e ter de instituir regime complementar, com o regime próprio a contribuição poderia ser de 11 % (onze por cento), caso houvesse equilíbrio financeiro e atuarial, nos termos dos arts. 3º da Lei Federal nº 9.717/98, na redação dada pelo art. 10 da Lei Federal nº 10.887/2004, e 4º da Lei Federal nº 10.887/2004, tudo isso, aliado ao fato de que os recursos permaneceriam no município.

Criado o RPPS no Município, o equilíbrio financeiro e atuarial do sistema mostra-se como o ponto central de sua atuação. Com efeito, o Ministério Público do Estado de Santa Catarina, atento à problemática, por meio de seu Centro de Apoio Operacional da Moralidade Administrativa emitiu, em 2016, Roteiro de Atuação que justamente salientou, às fls. 24-27, a fundamental importância do equilíbrio em comento. Veja-se:

Diretriz constitucional cogente no tocante à criação e gestão dos regimes previdenciários próprios (CF, art. 40), o *equilíbrio financeiro e atuarial* traduz ideia bastante simples, pela qual o Plano de Benefícios a ser oferecido pelo RPPS deve estar lastreado no Plano de Custeio do sistema, de modo tanto a garantir os benefícios presentes pagos pelo

² <https://oglobo.globo.com/economia/previdencia-prefeitos-se-articulam-por-reforma-21589663>. Acesso em 14.07.2017 às 8h32.
<http://justificando.cartacapital.com.br/2017/06/19/reforma-trabalhista-o-projeto-que-desmente-crise-no-sistema-previdenciario-brasileiro/>. Acesso em 14.07.2017 às 9h14.

Fundo / Instituto quanto, acima de tudo, acautelar o regime e seus segurados quanto ao adimplemento de suas obrigações futuras.

O *equilíbrio financeiro e atuarial* refere-se, pois, à saúde financeira do regime e à tutela dos direitos previdenciários de seus segurados. O equilíbrio financeiro é a garantia de equivalência entre receitas auferidas e as obrigações do RPPS em cada exercício financeiro. O equilíbrio atuarial é a garantia da equivalência, a valor presente, entre o fluxo das receitas estimadas e das obrigações projetadas, apuradas a longo prazo. [...]

A avaliação atuarial deve ser realizada quando da implementação do regime e ao final de cada balanço financeiro anual, servindo como parâmetro para a organização e revisão do plano de custeio e benefícios. [...]

Outro não poderia ser o encaminhamento, já que regimes previdenciários deficitários acarretam ônus diretos ao Tesouro do ente político instituidor, em prejuízo à execução de suas demais atividades. Conclui-se, assim, que o equilíbrio financeiro e atuarial do RPPS, ainda que relacionado a dados técnico-contábeis, é pressuposto inarredável da legitimidade do sistema, pois atesta a capacidade do sistema em cumprir as obrigações relacionadas ao pagamento de benefícios, presentes e futuros. Há, portanto, nítida relação entre o *princípio* do equilíbrio financeiro e atuarial e o *direito fundamental* à previdência. [...]

Logo, se a avaliação anual realizada por técnico vinculado ao regime revelar **déficit atuarial**, o próprio parecer do profissional deve indicar as medidas a serem adotadas em um **plano de amortização**, necessário para recuperação da saúde financeira do RPPS em um prazo máximo de 35 anos (Portaria MPS 403/2008, art. 2º, XVI). Todo regime próprio que apresentar *déficit* em seus cálculos atuarias terá que equacionar esse passivo.

Dessa maneira, este órgão ministerial pode – e deve – aproveitar a análise técnica do tema perpetrada pela instrução nestes processos de Prestação de Contas de Prefeitos para aprofundar a fiscalização exercida em órgãos previdenciários municipais que apresentem irregularidades, mormente se considerando que tais restrições podem estar relacionadas a atos de improbidade e/ou crimes.

Neste contexto, destaca-se que a situação atuarial do Regime Próprio de Previdência Social do Município é de desequilíbrio nos últimos três exercícios, reputando-se prudente a abertura de autos apartados para a análise pormenorizada da questão, sem prejuízo da remessa de informações ao Ministério Público do Estado de Santa Catarina, consoante o disposto na parte final do presente parecer.

7. Análise do cumprimento do art. 41 da Lei n. 10.257/01

Na realização da incumbência constitucional de defender a ordem jurídica e, mais precisamente, em sua missão de fiscal da execução da lei, este Ministério Público de Contas identificou que considerável parcela dos Municípios catarinenses não cumpre determinação legal expressa do Estatuto da Cidade, em afronta, assim, a uma obrigação constitucionalmente prevista.

Com efeito, no capítulo destinado à política urbana, a CRFB/88 consignou o seguinte:

Art. 182. A política de desenvolvimento urbano, executada pelo Poder Público municipal, conforme diretrizes gerais fixadas em lei, tem por objetivo ordenar o pleno desenvolvimento das funções sociais da cidade e garantir o bem-estar de seus habitantes.

§ 1º O plano diretor, aprovado pela Câmara Municipal, obrigatório para cidades com mais de vinte mil habitantes, é o instrumento básico da política de desenvolvimento e de expansão urbana.

§ 2º A propriedade urbana cumpre sua função social quando atende às exigências fundamentais de ordenação da cidade expressas no plano diretor.

Mais de uma década após tal deliberação do poder constituinte, finalmente pôs-se fim a uma arrastada tramitação legislativa com o advento da Lei n. 10.257/01, denominada de Estatuto da Cidade, de cujo capítulo destinado ao plano diretor destacam-se as seguintes estipulações:

Art. 39. A propriedade urbana cumpre sua função social quando atende às exigências fundamentais de ordenação da cidade expressas no plano diretor, assegurando o atendimento das necessidades dos cidadãos quanto à qualidade de vida, à justiça social e ao desenvolvimento das atividades econômicas, respeitadas as diretrizes previstas no art. 2º desta Lei.

Art. 40. O plano diretor, aprovado por lei municipal, é o instrumento básico da política de desenvolvimento e expansão urbana.

§ 1º O plano diretor é parte integrante do processo de planejamento municipal, devendo o plano plurianual, as diretrizes orçamentárias e o orçamento anual incorporar as diretrizes e as prioridades nele contidas.

§ 2º O plano diretor deverá englobar o território do Município como um todo.

§ 3º A lei que instituir o plano diretor deverá ser revista, pelo menos, a cada dez anos.

§ 4º No processo de elaboração do plano diretor e na fiscalização de sua implementação, os Poderes Legislativo e Executivo municipais garantirão:

I – a promoção de audiências públicas e debates com a participação da população e de associações representativas dos vários segmentos da comunidade;

II – a publicidade quanto aos documentos e informações produzidos;

III – o acesso de qualquer interessado aos documentos e informações produzidos.

§ 5º (VETADO)

Art. 41. O plano diretor é obrigatório para cidades:

I – com mais de vinte mil habitantes;

II – integrantes de regiões metropolitanas e aglomerações urbanas;

III – onde o Poder Público municipal pretenda utilizar os instrumentos previstos no § 4º do art. 182 da Constituição Federal;

IV – integrantes de áreas de especial interesse turístico;

V – inseridas na área de influência de empreendimentos ou atividades com significativo impacto ambiental de âmbito regional ou nacional.

VI - incluídas no cadastro nacional de Municípios com áreas suscetíveis à ocorrência de deslizamentos de grande impacto, inundações bruscas ou processos geológicos ou hidrológicos correlatos.

Analisando-se tais circunstâncias que tornam a elaboração do plano diretor obrigatória, observa-se tranquilamente que na esmagadora maioria dos Municípios do Estado de Santa Catarina já deveria ser constatada, há bastante tempo, a existência do relevante documento em questão, que pode ser considerado, aliás, como a principal ferramenta de participação popular nos destinos de uma localidade.

Neste contexto, a análise dos processos de Prestação de Contas de Prefeitos revela-se como oportunidade única na atividade de fiscalização do controle externo, mormente se considerando o teor do acima transcrito art. 40, § 1º, da Lei n. 10.257/01, que vincula o plano diretor às leis orçamentárias.

Ora, nada mais natural que utilizar o aparato desse Tribunal de Contas para que se comece, enfim, a cobrar o pleno cumprimento do ideal de política urbana trazido no texto constitucional e materializado no Estatuto da Cidade. Da mesma maneira que – apesar da problemática relatada acima – a irregularidade na transparência da gestão fiscal do Município tornou-se causa de rejeição de contas a partir da Decisão Normativa n. TC-0011/2013, a inserção do descumprimento do art. 41 da Lei

n. 10.257/01 no rol do art. 9º da Decisão Normativa n. TC-06/2008, seria medida de vanguarda dessa Corte de Contas no sentido de *ordenar o pleno desenvolvimento das funções sociais da cidade e garantir o bem-estar de seus habitantes*³, assegurando o atendimento das necessidades dos cidadãos quanto à qualidade de vida, à justiça social e ao desenvolvimento das atividades econômicas⁴.

Enfim, no caso específico das contas ora apreciadas, destaca-se que o Município *possui* plano diretor vigente, em consonância, portanto, ao art. 41 da Lei n. 10.257/01.

8. Análise do cumprimento do art. 42 da Lei Complementar n. 101/2000

Diz a Lei Complementar n. 101/2000 (Lei de Responsabilidade Fiscal):

Art. 42. É vedado ao titular de Poder ou órgão referido no art. 20, nos últimos dois quadrimestres do seu mandato, contrair obrigação de despesa que não possa ser cumprida integralmente dentro dele, ou que tenha parcelas a serem pagas no exercício seguinte sem que haja suficiente disponibilidade de caixa para este efeito.

Parágrafo único. Na determinação da disponibilidade de caixa serão considerados os encargos e despesas compromissadas a pagar até o final do exercício.

Assim, já que o exercício de 2016, ora analisado, corresponde ao último ano dos mandatos dos Prefeitos Municipais, o referido dispositivo deve ser aplicado na análise perpetrada no presente processo.

Dessa maneira, a Diretoria de Controle dos Municípios, para fins de verificação do aludido mandamento legal, apurou a disponibilidade de caixa líquida por fonte de recursos, nos moldes da metodologia constante da Portaria STN n. 553/2014, a qual aprovou a 6ª edição do Manual de Demonstrativos Fiscais (MDF), sendo que, em seu relatório técnico, restou demonstrado, de maneira pormenorizada, o procedimento adotado na análise da instrução.

³ Art. 182, *caput*, *in fine*, da CRFB/88.

⁴ Art. 39 do Estatuto da Cidade.

Salienta-se que a Decisão Normativa n. TC-06/2008 da seguinte maneira preceitua:

Art. 9º As restrições que podem ensejar a emissão de Parecer Prévio com recomendação de rejeição das contas prestadas pelo Prefeito, dentre outras, compõe o Anexo I, integrante desta Decisão Normativa, em especial as seguintes: [...]

X – GESTÃO FISCAL (DISPONIBILIDADE DE CAIXA) – Despesas decorrentes de obrigações contraídas nos dois últimos quadrimestres do mandato, sem disponibilidade de caixa - Lei Complementar (Federal) n. 101/2000, art. 42 e parágrafo único.

Logo, deve-se frisar que, no caso de descumprimento do dispositivo legal da Lei de Responsabilidade Fiscal ora em comento, a restrição poderá fundamentar a emissão de parecer prévio recomendando a rejeição das contas prestadas por Prefeitos.

No presente caso, após a meticolosa análise da Diretoria de Controle de Municípios, conclui-se que o Poder Executivo Municipal *contraiu* obrigações de despesas sem a correspondente disponibilidade de caixa, deixando a descoberto despesas vinculadas, sendo tal *insuficiência totalmente absorvida* pela disponibilidade líquida de caixa de recursos ordinários, o que demonstra o cumprimento do art. 42 da Lei de Responsabilidade Fiscal.

9. Restrições

Observa-se que as irregularidades assinaladas pela Diretoria de Controle dos Municípios não se revestem de gravidade suficiente a macular a presente análise de contas, especialmente diante dos ditames da Decisão Normativa n. TC-06/2008.

Salienta-se, todavia, que, quanto às já abordadas impropriedades no Regime Próprio de Previdência Social, na utilização parcial do saldo remanescente do FUNDEB e na ressalva da aprovação do parecer do Conselho Municipal de Saúde, este órgão ministerial - além de sugerir a abertura de autos apartados para seu pormenorizado exame - encaminhará tais informações, ao final da apreciação das contas dos Prefeitos, por meio de Relatório Circunstanciado, ao Ministério Público do

Estado de Santa Catarina, em atendimento ao previsto no item 2.1, alínea “c”, do Termo de Cooperação Técnica n. 005/2016, celebrado entre aquele órgão e este Ministério Público de Contas, para ciência dos fatos e adoção das medidas que entender cabíveis.

10. Conclusão

Analisando todos os dados apresentados nestes autos em confronto com o disposto na Decisão Normativa n. TC-06/2008 tem-se que as impropriedades apontadas não são consideradas irregularidades gravíssimas a ensejar a rejeição das contas apresentadas.

Ante o exposto, o Ministério Público de Contas, com amparo na competência conferida pelo art. 108, incisos I e II, da Lei Complementar Estadual n. 202/2000, manifesta-se:

1. pela emissão de parecer recomendando à Câmara Municipal a **APROVAÇÃO** das contas da Prefeitura Municipal de Navegantes, relativas ao exercício de 2016;

2. pela **DETERMINAÇÃO** para formação de autos apartados com vistas ao exame do ato descrito no item 9.1.1 do relatório técnico, acerca da ressalva da aprovação do parecer do Conselho Municipal de Saúde, bem como do desequilíbrio contumaz da situação atuarial do Regime Próprio de Previdência Social do Município;

3. pelas **RECOMENDAÇÃO** e **SOLICITAÇÃO** descritas na conclusão do relatório técnico.

Florianópolis, em 18 de agosto de 2017.

CIBELLY FARIAS CALEFFI

Procuradora-Geral Adjunta do Ministério Público junto ao TCE/SC

PROCESSO Nº:	@PCP-17/00265587
UNIDADE GESTORA:	Prefeitura Municipal de Navegantes
RESPONSÁVEL:	Roberto Carlos de Souza
INTERESSADOS:	Alicio Jacob Ricobom Filho e Emilio Vieira
ASSUNTO:	Prestação de Contas referente ao exercício de 2016
RELATÓRIO E VOTO:	COE/GSS - 236/2017

**PRESTAÇÃO DE CONTAS. PREFEITO.
INEXISTÊNCIA DE RESTRIÇÃO CAPAZ DE
ENSEJAR A REJEIÇÃO DAS CONTAS.
APROVAÇÃO.**

A inexistência de restrições, previstas no art. 9º da Decisão Normativa nº TC-06/2008, capazes de ensejar a emissão de Parecer Prévio com recomendação de rejeição das contas prestadas pelo Prefeito é razão suficiente para recomendar a aprovação das contas.

**FUNDEB. RECURSOS NÃO APLICADOS.
RECOMENDAÇÃO.**

O saldo remanescente referente ao Fundeb deve ser utilizado no primeiro trimestre do exercício posterior, mediante abertura de crédito adicional (§ 2º do art. 21 da Lei n. 11.494/2007).

**IMPROPRIEDADES CONTÁBEIS.
CONFIABILIDADE DAS DEMONSTRAÇÕES
CONTÁBEIS. RECOMENDAÇÃO.**

As impropriedades contábeis, quando possuam baixa expressão monetária, pouca relevância percentual em relação à receita orçamentária e não produzam repercussões que possam macular a higidez das contas apresentadas não comprometem a confiabilidade das informações do Balanço Geral Anual, sendo suficiente a recomendação para a adoção de providências para sua prevenção e correção.

**PLANO DIRETOR VIGENTE. DIRETRIZES.
OBSERVÂNCIA PELAS LEIS
ORÇAMENTÁRIAS. RECOMENDAÇÃO.**

A necessidade de vinculação do Plano Diretor e das Leis Orçamentárias, o que é material básico para o planejamento dos gastos públicos municipais, é essencial, razão pela qual deve ser recomendado ao Município que observe o § 1º do art. 40 do Estatuto da Cidade, a fim de que o seu planejamento orçamentário (Plano Plurianual, Lei de Diretrizes Orçamentárias, Lei Orçamentária

Anual) incorpore as diretrizes e as prioridades contidas no Plano Diretor em vigor.

I – RELATÓRIO

Tratam os autos de Prestação de Contas do Prefeito Municipal de Navegantes referente ao exercício de 2016, de responsabilidade do Sr. Roberto Carlos de Souza, ora submetida por este Relator ao Egrégio Plenário do Tribunal de Contas de Santa Catarina, em virtude da competência prevista no art. 31 da Constituição Federal, pelo art. 113 da Constituição do Estado de Santa Catarina e pelos arts. 1º, II, e 50 da Lei Complementar (estadual) nº 202/2000 (Lei Orgânica deste Tribunal).

Em atenção ao disposto no art. 7 da Instrução Normativa nº TC-0020/2015, art. 22 da Instrução Normativa nº TC-02/2001, e art. 3º da Instrução Normativa nº TC-04/2004, o Poder Executivo Municipal de Navegantes remeteu a este Tribunal o balanço anual consolidado da Unidade de 2016 e as informações dos registros contábeis e de execução orçamentária do Município, os quais foram analisados pela Diretoria de Controle dos Municípios (DMU) por meio do Relatório Técnico nº 849/2017, cuja análise terminou por apontar as seguintes restrições:

9.1 RESTRIÇÕES DE ORDEM LEGAL

9.1.1 Aplicação parcial no valor de **R\$ 201.660,44**, no primeiro trimestre de 2016, referente aos recursos do FUNDEB remanescentes do exercício anterior no valor de **R\$ 212.551,38**, mediante a abertura de crédito adicional, em descumprimento ao estabelecido no § 2º do artigo 21 da Lei nº 11.494/2007 (item 5.2.2, limite 3);

9.1.2 Realização de despesas, no montante de **R\$ 331.815,77**, de competência do exercício 2016 e não empenhadas na época própria, em desacordo com os artigos 35, II, 60 e 85 da Lei nº 4.320/64 (itens 3.1 – quadro 02-A e 4.2 – quadro 11-A e fls. 340 a 346 dos autos); e

9.1.3 Pagamento de despesas sem respaldo orçamentário no montante de **R\$ 687.832,33**, de competência do exercício 2016, não empenhadas em época própria, em desacordo com os arts. 35, II, 60 e 85 da Lei nº 4.320/64 (item 3.1, quadro 2-A e fl. 347 dos autos).

A DMU conclui também possa o Tribunal de Contas:

I - **RECOMENDAR** à Câmara de Vereadores anotação e verificação de acatamento, pelo Poder Executivo, das observações constantes do presente Relatório;

II - **SOLICITAR** à Câmara de Vereadores seja o Tribunal de Contas comunicado do resultado do julgamento das Contas Anuais em questão, conforme prescreve o art. 59 da Lei Complementar nº 202/2000, inclusive com a remessa do ato respectivo e da ata da sessão de julgamento da Câmara.

A Exma. Sra. Cibelly Farias Caleffi, Procuradora do Ministério Público junto ao Tribunal de Contas (MPjTC), por meio do Parecer nº MPTC/50318/2017, assim se manifestou conclusivamente:

Analisando todos os dados apresentados nestes autos em confronto com o disposto na Decisão Normativa n. TC-06/2008 tem-se que as impropriedades apontadas não são consideradas irregularidades gravíssimas a ensejar a rejeição das contas apresentadas.

Ante o exposto, o Ministério Público de Contas, com amparo na competência conferida pelo art. 108, incisos I e II, da Lei Complementar Estadual n. 202/2000, manifesta-se:

1. pela emissão de parecer recomendando à Câmara Municipal a **APROVAÇÃO** das contas da Prefeitura Municipal de Navegantes, relativas ao exercício de 2016;
2. pela **DETERMINAÇÃO** para formação de autos apartados com vistas ao exame do ato descrito no item 9.1.1 do relatório técnico, acerca da ressalva da aprovação do parecer do Conselho Municipal de Saúde, bem como do desequilíbrio contumaz da situação atuarial do Regime Próprio de Previdência Social do Município;
3. pelas **RECOMENDAÇÃO** e **SOLICITAÇÃO** descritas na conclusão do relatório técnico.

É o relatório.

II - FUNDAMENTAÇÃO

O resultado da análise efetuada Diretoria de Controle dos Municípios desta Casa, consubstanciado no Relatório Técnico nº 849/2017, demonstra que o Município de Navegantes apresentou no exercício sob exame uma **receita arrecadada (realizada)** da ordem de **R\$ 264.512.245,81 (duzentos e sessenta e quatro milhões, quinhentos e doze mil, duzentos e quarenta e cinco reais e oitenta e um centavos)**, perfazendo **109,15% da receita orçada (estimada)** na Lei Orçamentária Anual do Município.

A **despesa realizada (executada) pelo Município foi de R\$ 240.297.747,82 (duzentos e quarenta milhões, duzentos e noventa e sete mil, setecentos e quarenta e sete reais e oitenta e dois centavos)**, o que representou **86,77% da despesa autorizada** na LOA.

Com efeito, a apuração do resultado da execução orçamentária¹ levantada pela DMU revelou que o Município de Navegantes apresentou um **superávit de execução orçamentária** da ordem de **R\$ 24.214.497,99 (vinte e quatro milhões, duzentos e catorze mil, quatrocentos e noventa e sete reais e noventa e nove centavos)**.

Destaco que excluindo o resultado orçamentário do Instituto de Previdência Social do Município de Navegantes - NAVEGANTESPREV, o município apresentou déficit de R\$ 5.355.199,66 (cinco milhões, trezentos e cinquenta e cinco mil, cento e noventa e nove reais e sessenta e seis centavos). Neste ínterim, ressalta-se que este déficit em questão foi totalmente absorvido pelo superávit financeiro do exercício anterior, que alcançou R\$ 6.960.479,26 (seis milhões, novecentos e sessenta mil, quatrocentos e setenta e nove reais e vinte e seis centavos).

O confronto entre o ativo financeiro e o passivo financeiro do exercício resultou em **superávit financeiro** de **R\$ 5.388.199,54 (cinco milhões, trezentos e oitenta e oito mil, cento e noventa e nove reais e cinquenta e quatro centavos)** e a sua correlação demonstra que **para cada R\$ 1,00 (um real) de recursos financeiros** existentes, o Município possui **R\$ 0,70 (setenta centavos de real) de dívida de curto prazo**.

¹ Resultado da execução orçamentária: é o confronto entre a receita arrecadada e a despesa realizada.

Quanto à verificação dos aspectos constitucionais e legais que devem nortear a atuação da administração pública municipal, **relativamente ao cumprimento dos limites mínimos e máximos exigidos para aplicação dos recursos públicos**, tem-se, a partir de informações extraídas do Relatório Técnico nº 849/2017, que **no ano de 2016 o Município de Navegantes observou todos os ditames normativos pertinentes**, resumidamente apresentados na tabela infra:

MANDAMENTO CONSTITUCIONAL/LEGAL		CUMPRIU?		Mínimo/ Máximo (R\$)	Valor Aplicado (R\$)
		SIM	NÃO		
SAÚDE	Aplicação em ações e serviços públicos de saúde do produto da arrecadação de 15% dos impostos exigidos no art. 198 da CF/88 c/c o art. 77, III, do ADCT.	X		17.980.181,36 (mínimo)	28.803.989,86 (24,03%)
EDUCAÇÃO	Aplicação de, no mínimo, 25% das receitas resultantes dos impostos na manutenção e desenvolvimento do ensino, (art. 212 da CF/88).	X		30.485.590,44 (mínimo)	33.023.338,37 (27,08%)
	Aplicação de, no mínimo, 60% dos recursos oriundos do FUNDEB para remuneração dos profissionais do magistério e educação básica, (art. 60, XII, do ADCT e art. 22, da Lei nº 11.494/2007).	X		32.356.371,88 (mínimo)	44.535.812,94 (82,58%)
	Aplicação de, no mínimo, 95% dos recursos oriundos do FUNDEB em manutenção e desenvolvimento da educação básica, (art. 21 da Lei nº 11.494/2007).	X		51.230.922,14 (mínimo)	53.167.242,11 (98,59%)
GASTOS COM PESSOAL	Gastos com pessoal do Município, limite máximo de 60% da Receita Corrente Líquida (art. 169, da CF/88).	X		134.311.800,94 (máximo)	117.302.841,55 (52,40%)
	Gastos com pessoal do Poder Executivo, limite máximo de 54% da Receita Corrente Líquida, (art. 20, III, b, da LC nº 101/2000).	X		120.880.620,85 (máximo)	114.362.564,37 (51,09%)
	Gastos com pessoal do Poder Legislativo, limite máximo de 6% da Receita Corrente Líquida, (art. 20, III, a, da LC nº 101/2000).	X		13.431.180,09 (máximo)	2.940.277,18 (1,31%)

No que tange às considerações contidas no **item 6 do Relatório nº 849/2017**, os apontamentos tratam da atuação dos Conselhos Municipais, os quais possuem a atribuição de acompanhar o planejamento e a execução das políticas públicas em cada setor.

Esta Corte de Contas, em face do contido no artigo 7, inciso III e parágrafo único, da Instrução Normativa nº TC-0020/2015, exige relatórios e pareceres em meio eletrônico dos seguintes Conselhos:

- a) Conselho Municipal de Acompanhamento e Controle Social do Fundeb, previsto no art. 24, da Lei Federal n.º 11.494, de 20 de junho de 2007.
- b) Conselho Municipal de Saúde, previsto no art. 1º, caput e § 2º da Lei Federal n.º 8.142, de 28 de dezembro de 1990;
- c) Conselho Municipal dos Direitos da Infância e do Adolescente, previsto no art. 88, inciso II da Lei Federal n.º 8.069, de 13 de junho de 1990;
- d) Conselho Municipal de Assistência Social, previsto no art. 16, inciso IV, da Lei Federal n.º 8.742, de 07 de dezembro de 1993;
- e) Conselho Municipal de Alimentação Escolar, previsto no art. 18 da Lei Federal n.º 11.947, de 16 de junho de 2009;
- f) Conselho Municipal do Idoso, previsto no art. 6º da Lei Federal n.º 8.842, de 04 de janeiro de 1994.

Os Conselhos municipais destinam-se, sobretudo, a efetuar o acompanhamento e fiscalização da aplicação dos recursos públicos, primando sempre pela participação de representantes da sociedade civil, verificando questões econômicas e financeiras, bem como aspectos estratégicos de cada área abrangida pelo órgão colegiado em questão.

No tocante à verificação do encaminhamento dos pareceres dos Conselhos supracitados, a DMU constatou que todos os documentos foram entregues:

CONSELHO	RELATÓRIO
Conselho Municipal de Acompanhamento e Controle Social do Fundeb	ENTREGUE
Conselho Municipal de Saúde	ENTREGUE
Conselho Municipal dos Direitos da Infância e do Adolescente	ENTREGUE
Conselho Municipal de Assistência Social	ENTREGUE
Conselho Municipal de Alimentação Escolar	ENTREGUE
Conselho Municipal do Idoso	ENTREGUE

As contas aprovadas pelo Conselho Municipal de Saúde tiveram ressalva em face de despesas na ordem de R\$ 114.407,87 (cento e catorze mil, quatrocentos e sete reais e oitenta e sete centavos), sobre as quais o conselho fez questionamentos, que não teriam sido respondidos ou devidamente esclarecidos pela municipalidade. Além disso, apontou a não realização das audiências públicas

previstas no art. 36, § 5º da Lei Complementar (federal) nº 141/2012². Ao final do parecer, solicitou a esta Corte de Contas a abertura de procedimento administrativo com possível determinação para a devolução de recursos ao Fundo Municipal de Saúde.

A respeito da solicitação, a DMU inferiu que caberia, inicialmente, ao Controle Interno Municipal a competência de apuração das possíveis irregularidades apontadas pelo Conselho.

De fato, a situação encontrada deve ser apurada, em um primeiro momento, pelo Controle Interno do Município, razão pela qual é pertinente dar conhecimento da presente situação àquele órgão, a fim de tomar as providências dentro da sua competência, enviando, se for o caso, as informações e resultados da apuração a esta Corte de Contas.

Por outro lado, a falta das audiências públicas previstas no art. 36, § 5º da Lei Complementar (federal) nº 141/2012 prejudica sobremaneira a transparência da gestão fiscal no âmbito da saúde e as possibilidades de controle social e *accountability* da administração pública municipal, cabendo, neste caso, recomendação para que o Município observe o aludido dispositivo.

A análise feita pela DMU, constante do **item 7 do Relatório Técnico nº 849/2017** decorre do cumprimento da Lei Complementar (federal) nº 131/2009 e Decreto (federal) nº 7.185/2010, que acrescentou dispositivos à Lei Complementar (federal) nº 101/2000 – Lei de Responsabilidade Fiscal (LRF) – visando a dar transparência à gestão fiscal.

O Município de Navegantes, por força do art. 73-B, III,³ acrescido à Lei Complementar (federal) nº 101/2000, está obrigado ao cumprimento das

² Art. 36. O gestor do SUS em cada ente da Federação elaborará Relatório detalhado referente ao quadrimestre anterior, o qual conterá, no mínimo, as seguintes informações:

[...]

§ 5º O gestor do SUS apresentará, até o final dos meses de maio, setembro e fevereiro, em audiência pública na Casa Legislativa do respectivo ente da Federação, o Relatório de que trata o caput.

³ Lei Complementar nº 131/2009. Art. 2º A Lei Complementar nº 101, de 4 de maio de 2000, passa a vigorar acrescida dos seguintes arts. 48-A, 73-A, 73-B e 73-C:

“Art. 73-B. Ficam estabelecidos os seguintes prazos para o cumprimento das determinações dispostas nos incisos II e III do parágrafo único do art. 48 e do art. 48-A:

I – 1 (um) ano para a União, os Estados, o Distrito Federal e os Municípios com mais de 100.000 (cem mil) habitantes;

II – 2 (dois) anos para os Municípios que tenham entre 50.000 (cinquenta mil) e 100.000 (cem mil) habitantes;

III – 4 (quatro) anos para os Municípios que tenham até 50.000 (cinquenta mil) habitantes.

determinações dispostas nos incisos II e III do parágrafo único do art. 48 e 48-A a partir do exercício de 2014, concernentes na disponibilização de meios eletrônicos de divulgação das informações sobre a execução orçamentária e financeira.

A DMU analisou por amostragem o cumprimento dos dispositivos normativos supracitados por meio de pesquisa ao Portal da Transparência no *site* da Prefeitura Municipal e, no que tange à disponibilização dos dados relativos ao exercício em exame, verificou-se que houve cumprimento de todos os pontos analisados quanto à forma e quanto ao conteúdo das informações apresentadas, tanto em face das despesas quanto das receitas do Município.

Por se tratar de exame de Prestação de Contas do Prefeito Municipal de Navegantes cujo ano calendário (2016) coincide com o final do seu mandato (Gestão 2013-2016), verificou-se acerca do cumprimento ou não do art. 42 da Lei Complementar (federal) nº 101/2000⁴ – Lei de Responsabilidade Fiscal (LRF) – numa análise da gestão fiscal com enfoque na assunção de obrigações contraídas nos 08 (oito) últimos meses do mandato (de 1º.05.2016 até 31.12.2016) e na disponibilidade de caixa da Unidade.

De acordo com o art. 42 da LRF, o gestor público fica proibido, nos últimos 02 (dois) quadrimestres do seu mandato, de contrair obrigação de despesa que não possa ser cumprida integralmente dentro de seu mandato “ou que tenha parcelas a serem pagas no exercício seguinte sem que haja suficiente disponibilidade de caixa para este efeito”.

Desse modo, para realização de nova despesa não basta simplesmente demonstrar que há previsão orçamentária para tanto, é necessária a comprovação de que há condições financeiras de se pagar a nova despesa com a arrecadação do próprio ano.

Com isso, se impõe, ao administrador público, uma responsabilidade na gestão fiscal baseada numa ação planejada e transparente, em que se previnem riscos e corrigem desvios capazes de afetar o equilíbrio das contas públicas (art. 1º, § 1º, da LRF).

⁴ Art. 42. É vedado ao titular de Poder ou órgão referido no art. 20, nos últimos dois quadrimestres do seu mandato, contrair obrigações de despesa que não possa ser cumprida integralmente dentro dele, ou que tenha parcelas a serem pagas no exercício seguinte sem que haja suficiente disponibilidade de caixa para este efeito.

Parágrafo único. Na determinação da disponibilidade de caixa serão considerados os encargos e despesas compromissadas a pagar até o final do exercício.

Nesse sentido, com base nas informações extraídas do **item 8 do Relatório Técnico nº 849/2017**, constatou-se que o Município contraiu obrigações de despesa sem disponibilidade de caixa de RECURSOS VINCULADOS, ressaltando-se que a referida insuficiência foi absorvida totalmente pela disponibilidade líquida de caixa de RECURSOS ORDINÁRIOS, restando evidenciado o cumprimento do artigo 42 da Lei Complementar (federal) nº 101/2000.

A DMU apontou no item 9 do **Relatório Técnico nº 849/2017** as seguintes **impropriedades contábeis**, a seguir descritas:

9.1.1 Aplicação parcial no valor de **R\$ 201.660,44**, no primeiro trimestre de 2016, referente aos recursos do FUNDEB remanescentes do exercício anterior no valor de **R\$ 212.551,38**, mediante a abertura de crédito adicional, em descumprimento ao estabelecido no § 2º do artigo 21 da Lei nº 11.494/2007 (item 5.2.2, limite 3);

9.1.2 Realização de despesas, no montante de **R\$ 331.815,77**, de competência do exercício 2016 e não empenhadas na época própria, em desacordo com os artigos 35, II, 60 e 85 da Lei nº 4.320/64 (itens 3.1 – quadro 02-A e 4.2 – quadro 11-A e fls. 340 a 346 dos autos); e

9.1.3 Pagamento de despesas sem respaldo orçamentário no montante de **R\$ 687.832,33**, de competência do exercício 2016, não empenhadas em época própria, em desacordo com os arts. 35, II, 60 e 85 da Lei nº 4.320/64 (item 3.1, quadro 2-A e fl. 347 dos autos).

Quanto ao item 9.1.1, observo que a diferença apurada não é de grande monta (R\$ 10.890,94), se considerado o quantitativo de recursos do FUNDEB (R\$ 53.927.286,46), de modo que é suficiente a recomendação para a correção da irregularidade, haja vista que não está dentre aquelas passíveis de ensejar recomendação para a rejeição das contas do município, nos termos do art. 9º da Decisão Normativa nº TC-06/2008 desta Corte de Contas, que estabelece critérios para a emissão de parecer prévio sobre contas anuais prestadas pelos Prefeitos Municipais.

Em relação às divergências contábeis mencionadas nos itens 9.1.2 e 9.1.3, entendo que devam ser alvo de recomendações vez que, não obstante estejam em desacordo com a Lei (Federal) nº 4.320/64, não comprometem sobremaneira a

higidez das contas apresentadas pelo Município, devendo as inconsistências serem prontamente corrigidas pela Unidade Gestora.

A própria DMU, no Quadro 21 do Relatório Técnico nº 849/2017, informa que, quanto aos supracitados itens: “Embora, as demonstrações apresentem inconsistências de natureza contábil, essas **não afetam de forma significativa** a posição financeira, orçamentária e patrimonial do exercício em análise”.

Além disso, há considerações expostas no parecer do Ministério Público de Contas que merecem análise. O *Parquet* apontou a ausência de exame pela Diretoria de Controle dos Municípios das circunstâncias relativas ao controle interno da Unidade Gestora, sendo que a deficiência de tal aspecto comprometeria a regular fiscalização financeira, orçamentária, operacional e patrimonial da administração direta e indireta e direta, em afronta a mandamento constitucional, e é passível de rejeição de contas à luz do art. 9, inciso XI, da Decisão Normativa nº TC-06/2008⁵.

Pertinente a provocação do Ministério Público quando reclama a análise da atuação do Controle Interno. Destaco a importância de se verificar os elementos básicos relativos aos órgãos de controle interno dos municípios, concernentes na estrutura, atuação mínima dentro das obrigações legais e competências e responsabilidade pelo seu funcionamento, além das funções concretamente desempenhadas. Contudo, no atual estágio processual, e tendo em vista que a análise das contas segue um padrão de análise previamente definido, a posição ministerial deve constar como referência a um elemento a ser considerado para o aprimoramento das futuras análises.

O Ministério Público também verificou que a DMU, nas contas do exercício de 2016, não realizou a análise nas irregularidades relativas ao funcionamento e aplicação de recursos do Fundo Municipal dos Direitos da Criança e do Adolescente, e destacou a importância da fiscalização neste âmbito, haja vista ser prioridade absoluta a defesa dos direitos da criança e do adolescente, conforme define o texto constitucional⁶ e, conseqüentemente, o Estatuto da Criança e do Adolescente.

⁵ Art. 9º As restrições que podem ensejar a emissão de Parecer Prévio com recomendação de rejeição das contas prestadas pelo Prefeito, dentre outras, compõe o Anexo I, integrante desta Decisão Normativa, em especial as seguintes: [...] XI – CONTROLE INTERNO – Ausência de efetiva atuação do Sistema de Controle Interno demonstrado no conteúdo dos relatórios enviados ao Tribunal de Contas, ou em auditoria in loco.

⁶ Art. 227. É dever da família, da sociedade e do Estado assegurar à criança, ao adolescente e ao jovem, com absoluta prioridade, o direito à vida, à saúde, à alimentação, à educação, ao

Não obstante o exame do funcionamento do FIA no âmbito das Prestações de Contas de Prefeito não seja decorrência de mandamento legal, tal fiscalização decorreu de iniciativa da DMU a partir das contas de 2010, e teve como propósito principal orientar o gestor para o aprimoramento os atos praticados em matéria de proteção dos direitos da criação e do adolescente.

Entendo ser genuína a preocupação do Ministério Público Especial, haja vista o efeito positivo que a fiscalização dentro das Contas de Prefeito teve nos exercícios de 2010 a 2014 no sentido de orientar as Prefeituras, assim como identificar e recomendar a correção de irregularidades na aplicação de recursos do FIA, direcionando os valores ao fim precípua desta fonte de recursos, qual seja a promoção dos direitos da criança e do adolescente.

Nesse sentido, é salutar que a Diretoria, avalie continuamente a pertinência de adentrar na seara do funcionamento dos Fundos Municipais dos Direitos da Criança e do Adolescente no âmbito das contas do Prefeito ou adote outras medidas de fiscalização igualmente eficazes, tendo em mente a importância ímpar que esta área carrega, e o dever constitucional que o Estado Brasileiro, como um todo, tem para com a proteção da criança e do adolescente, por força do art. 227 da Constituição Federal.

O Ministério Público de Contas, em item específico, tratou do cumprimento do art. 41 do Estatuto das Cidades, qual seja a obrigação dos Municípios catarinenses terem Plano Diretor em vigor.

Destacou que a obrigação decorre do comando constitucional acerca da política de desenvolvimento urbano que o poder público municipal deve exercer, o qual define o Plano Diretor como “instrumento básico da política de desenvolvimento e de expansão urbana”⁷.

Inferiu que a maioria dos Municípios Catarinenses deveria ter tal instrumento, o qual considerou como “principal ferramenta de participação popular nos destinos de uma localidade”. Acrescentou ainda que a Prestação de Contas de

lazer, à profissionalização, à cultura, à dignidade, ao respeito, à liberdade e à convivência familiar e comunitária, além de colocá-los a salvo de toda forma de negligência, discriminação, exploração, violência, crueldade e opressão

⁷ Art. 182, § 1º, da Constituição Federal

Prefeito seria também oportunidade para que o controle externo atue com base no art. 40, § 1º do Estatuto das Cidades, que vincula o plano diretor às leis orçamentárias.

A douta Procuradoria sugere também a inserção do descumprimento do art. 41 do Estatuto das Cidades no rol do art. 9º da Decisão Normativa nº TC-06/2008, como “medida de vanguarda dessa Corte de Contas”, em um esforço para o pleno desenvolvimento das funções sociais da cidade e como garantia do bem-estar de seus habitantes, conforme preceitua a Constituição no art. 182.

Em relação ao Município de Navegantes, o Ministério Público de Contas identificou a existência de Plano Diretor vigente, em conformidade com o art. 41 da Lei (federal) nº 10.257/2001.

Extremamente oportunos os apontamentos trazidos pelo Ministério Público de Contas, os quais, inclusive, vão ao encontro das considerações deste Relator no Parecer Prévio das Contas de Prefeito do Município de São José no exercício de 2015⁸:

O modelo de Prestação de Contas de Prefeito, que tem frequência anual, poderia servir como base para que fosse verificada a atuação das gestões municipais na observância do Estatuto da Cidade, iniciando-se com a exigência de plano diretor vigente, e posteriormente com a avaliação da conformidade da execução orçamentária com as diretrizes planejadas.

O principal instrumento básico de desenvolvimento urbano que regula a utilização do solo e o direito à cidade é o Plano Diretor, aliado aos demais planos municipais setoriais, como de Mobilidade, Gestão de Resíduos Sólidos e outros. Eles são elaborados pela sociedade e pelo poder público, por meio de processo participativo, com vistas a estabelecer o que é melhor para a cidade. O Plano Diretor, em conjunto com os demais Planos, propõe a cidade desejada pelos moradores e reflete as suas expectativas para um ambiente com mais qualidade de vida.

⁸ PCP 16/00248702; Relator: Cons. Subst. Gerson dos Santos Sicca; Sessão Plenária de 14.12.2016; Publicado no Diário Oficial Eletrônico do Tribunal de Contas (DOTC-e) nº 2131, de 03.03.2017.

O que está no plano diretor reflete os anseios do cidadão e as questões técnicas no campo urbano. Inclusive, destaquei tal fato no Parecer Prévio na Prestação de Contas de Prefeito do Município de São José no exercício de 2015:

Todas essas definições ocorridas no Plano Diretor Participativo, se aplicadas, atingem de forma mais segura e precisa o bem-estar do cidadão, na medida em que ele próprio, diante da sua vivência urbana, contribuiu para a formulação do diagnóstico das deficiências e lançou as diretrizes para a administração municipal.

A importância do Plano Diretor para a gestão pública municipal é capitaneada pelos instrumentos da política urbana definidos no Estatuto da Cidade: as Leis orçamentárias, o desenvolvimento de projetos setoriais, econômicos e sociais e a gestão orçamentária participativa.

Neste contexto é que vem à tona os arts. 40, § 1º 44⁹ do Estatuto das Cidades:

Art. 40. O plano diretor, aprovado por lei municipal, é o instrumento básico da política de desenvolvimento e expansão urbana.

§ 1º O plano diretor é parte integrante do processo de planejamento municipal, devendo o plano plurianual, as diretrizes orçamentárias e o orçamento anual incorporar as diretrizes e as prioridades nele contidas. (grifei)

Art. 44. No âmbito municipal, a gestão orçamentária participativa de que trata a alínea f do inciso III do art. 4º desta **Lei incluirá a realização de debates, audiências e consultas públicas sobre as propostas do plano plurianual, da lei de diretrizes orçamentárias e do orçamento anual, como condição obrigatória para sua aprovação pela Câmara Municipal. (grifei)**

Portanto, é imperativo legal a necessidade de vinculação do Plano Diretor e das Leis Orçamentárias, o que é material básico para o planejamento dos gastos públicos municipais.

⁹ Art. 44. No âmbito municipal, a gestão orçamentária participativa de que trata a alínea f do inciso III do art. 4º desta **Lei incluirá a realização de debates, audiências e consultas públicas sobre as propostas do plano plurianual, da lei de diretrizes orçamentárias e do orçamento anual, como condição obrigatória para sua aprovação pela Câmara Municipal. (grifei)**

Tudo o que é decidido no Plano Diretor traz consequências para os gastos municipais nos mais variados âmbitos, desde obras públicas, as quais pressupõem estudos prévios de necessidade e demanda, até a consecução de estrutura de mobilidade urbana e prevenção de desastres naturais.

Diante do exposto, entendo salutar que seja recomendado à Prefeitura Municipal de Navegantes que observe o § 1º do art. 40 do Estatuto da Cidade, a fim de que o seu planejamento orçamentário (Plano Plurianual, Lei de Diretrizes Orçamentárias, Lei Orçamentária Anual) incorporem as diretrizes e as prioridades contidas no Plano Diretor em vigor.

Saliento, por último, que o balanço geral do Município representa adequadamente a sua posição financeira, orçamentária e patrimonial em 31 de dezembro, bem como, as operações analisadas estão de acordo com os princípios fundamentais de contabilidade aplicados à administração pública municipal, devendo-se asseverar que a apreciação mediante Parecer Prévio por este Tribunal não envolve exame de responsabilidade do Prefeito quanto a atos de gestão, os quais estão sujeitos a apreciação em processos específicos.

Diante de todo o exposto, restam presentes os requisitos que autorizam a expedição de Parecer Prévio favorável à aprovação das contas ora analisadas.

III – PROPOSTA DE VOTO

Ante o exposto e com fulcro no art. 31 da Constituição Federal, art. 113 da Constituição do Estado de Santa Catarina e arts. 1º, II, e 50 da Lei Complementar (estadual) nº 202/2000, bem como art. 88 do Regimento Interno deste Tribunal, **PROPONHO** ao Egrégio Plenário:

1 – Emitir Parecer Prévio recomendando à Egrégia Câmara de Vereadores a **APROVAÇÃO** das contas do Prefeito Municipal de Navegantes, relativas ao exercício de 2016.

2 – Recomendar ao Poder Executivo Municipal de Navegantes, com fulcro no art. 90, § 2º, do Regimento Interno do Tribunal de Contas de Santa Catarina (Resolução nº TC-06/2001), com o envolvimento e possível responsabilização do órgão de Controle Interno, que doravante, adote providências, sob pena de, em caso

de eventual descumprimento dos mandamentos legais pertinentes, seja aplicada a sanção administrativa prevista no art. 70 da Lei Complementar (estadual) nº 202/2000 (Lei Orgânica deste Tribunal), para:

2.1 – Prevenir e corrigir as restrições descritas nos itens 9.1.1, 9.1.2 e 9.1.3 do Relatório Técnico nº 849/2017:

2.1.1 – Aplicação parcial no valor de **R\$ 201.660,44**, no primeiro trimestre de 2016, referente aos recursos do FUNDEB remanescentes do exercício anterior no valor de **R\$ 212.551,38**, mediante a abertura de crédito adicional, em descumprimento ao estabelecido no § 2º do artigo 21 da Lei nº 11.494/2007 (item 5.2.2, limite 3);

2.1.2 – Realização de despesas, no montante de **R\$ 331.815,77**, de competência do exercício 2016 e não empenhadas na época própria, em desacordo com os artigos 35, II, 60 e 85 da Lei nº 4.320/64 (itens 3.1 – quadro 02-A e 4.2 – quadro 11-A e fls. 340 a 346 dos autos);

2.1.3 – Pagamento de despesas sem respaldo orçamentário no montante de **R\$ 687.832,33**, de competência do exercício 2016, não empenhadas em época própria, em desacordo com os arts. 35, II, 60 e 85 da Lei nº 4.320/64 (item 3.1, quadro 2-A e fl. 347 dos autos).

3 – Recomendar ao Poder Executivo Municipal de Navegantes que observe o art. 36, § 5º da Lei Complementar (federal) nº 141/2012, acerca da realização de audiências públicas quadrimestrais de prestação de contas das despesas com saúde.

4 – Recomendar ao Poder Executivo Municipal de Navegantes que observe o § 1º do art. 40 da Lei (federal) nº 10.257/2001 (Estatuto da Cidade), a fim de que o seu planejamento orçamentário (Plano Plurianual, Lei de Diretrizes Orçamentárias, Lei Orçamentária Anual) incorpore as diretrizes e as prioridades contidas no Plano Diretor após a sua entrada em vigor.

5 – Recomendar ao Poder Executivo Municipal de Navegantes que, após o trânsito em julgado, divulgue esta Prestação de Contas e o respectivo Parecer Prévio, inclusive em meios eletrônicos de acesso público, conforme estabelece o art. 48 da Lei Complementar (federal) nº 101/2000 – Lei de Responsabilidade Fiscal (LRF);

6 – Solicitar à Câmara de Vereadores de Navegantes que comunique ao Tribunal de Contas o resultado do julgamento das Contas Anuais em questão, do Prefeito Municipal, conforme prescreve o art. 59 da Lei Complementar (estadual) nº 202/2000, inclusive com a remessa do ato respectivo e da ata da sessão de julgamento da Câmara;

7 – Dar conhecimento ao Controle Interno do Município de Navegantes das possíveis irregularidades apontadas no item 6.2 – Conselho Municipal de Saúde (CMS), constante do Relatório Técnico nº 849/2017 e identificadas pelo Conselho, a fim de que tome as providências dentro da sua competência, enviando, se for o caso, as informações e resultados da apuração à esta Corte de Contas.

8 – Dar ciência do Parecer Prévio ao Presidente da Câmara Municipal de Navegantes; e

9 – Dar ciência do Parecer Prévio, do relatório e proposta de voto do Relator, bem como do Relatório Técnico nº 849/2017 e do Parecer nº MPTC/50318/2017, ao Sr. Roberto Carlos de Souza, Prefeito Municipal de Navegantes no exercício de 2016, bem como ao Sr. Emilio Vieira, atual Prefeito Municipal de Navegantes.

Gabinete, em 11 de outubro de 2017.

Gerson dos Santos Sicca
Relator

1. **Processo n.:** PCP-17/00265587
2. **Assunto:** Prestação de Contas do Prefeito referente ao exercício de 2016
3. **Responsável:** Roberto Carlos de Souza
4. **Unidade Gestora:** Prefeitura Municipal de Navegantes
5. **Unidade Técnica:** DMU
6. **Parecer Prévio n.:** 0110/2017

O TRIBUNAL DE CONTAS DO ESTADO DE SANTA CATARINA, reunido nesta data, em Sessão Ordinária, com fulcro nos arts. 31 da Constituição Federal, 113 da Constituição do Estado e 1º e 50 da Lei Complementar (estadual) n. 202/2000, tendo examinado e discutido a matéria, acolhe o Relatório e a Proposta de Parecer Prévio do Relator, aprovando-os:

6.1. EMITE PARECER Prévio recomendando à Egrégia Câmara de Vereadores a **APROVAÇÃO** das contas do Prefeito Municipal de Navegantes, relativas ao exercício de 2016.

6.2. Recomenda ao Poder Executivo Municipal de Navegantes, com fulcro no art. 90, § 2º, do Regimento Interno do Tribunal de Contas de Santa Catarina (Resolução n. TC-06/2001), com o envolvimento e possível responsabilização do órgão de Controle Interno, que doravante, adote providências, sob pena de, em caso de eventual descumprimento dos mandamentos legais pertinentes, seja aplicada a sanção administrativa prevista no art. 70 da Lei Complementar (estadual) n. 202/2000 (Lei Orgânica deste Tribunal), para:

6.2.1. Prevenir e corrigir as restrições descritas nos itens 9.1.1 a 9.1.3 do **Relatório DMU n. 849/2017:**

6.2.1.1. Aplicação parcial, no valor de R\$ 201.660,44, no primeiro trimestre de 2016, referente aos recursos do FUNDEB remanescentes do exercício anterior no valor de R\$ 212.551,38, mediante a abertura de crédito adicional, em descumprimento ao estabelecido no § 2º do art. 21 da Lei n. 11.494/2007 (item 5.2.2, limite 3, do Relatório DMU);

6.2.1.2. Realização de despesas, no montante de R\$ 331.815,77, de competência do exercício 2016 e não empenhadas na época própria, em desacordo com os arts. 35, II, 60 e 85 da Lei n. 4.320/64 (itens 3.1 – quadro 02-A e 4.2 – quadro 11-A do Relatório DMU e fls. 340 a 346 dos autos);

6.2.1.3. Pagamento de despesas sem respaldo orçamentário, no montante de R\$ 687.832,33, de competência do exercício 2016, não empenhadas em época própria, em desacordo com os arts. 35, II, 60 e 85 da Lei n. 4.320/64 (item 3.1, quadro 2-A do Relatório DMU e fl. 347 dos autos).

6.3. Recomenda ao Poder Executivo Municipal de Navegantes que observe o art. 36, § 5º, da Lei Complementar n. 141/2012, acerca da realização de audiências públicas quadrimestrais de prestação de contas das despesas com saúde.

6.4. Recomenda ao Poder Executivo Municipal de Navegantes que observe o § 1º do art. 40 da Lei n. 10.257/2001 (Estatuto da Cidade), a fim de que o seu planejamento orçamentário (Plano Plurianual, Lei de Diretrizes Orçamentárias, Lei Orçamentária Anual) incorpore as diretrizes e as prioridades contidas no Plano Diretor após a sua entrada em vigor.

6.5. Recomenda ao Poder Executivo Municipal de Navegantes que, após o trânsito em julgado, divulgue esta Prestação de Contas e o respectivo Parecer Prévio, inclusive em meios eletrônicos de acesso público, conforme estabelece o art. 48 da Lei Complementar n. 101/2000 – Lei de Responsabilidade Fiscal (LRF).

6.6. Solicita à Câmara de Vereadores de Navegantes que comunique ao Tribunal de Contas o resultado do julgamento das Contas Anuais em questão, do Prefeito Municipal, conforme prescreve o art. 59 da Lei Complementar (estadual) n. 202/2000, inclusive com a remessa do ato respectivo e da ata da sessão de julgamento da Câmara;

6.7. Determina o conhecimento ao Controle Interno do Município de Navegantes das possíveis irregularidades apontadas no item 6.2 – Conselho Municipal de Saúde (CMS), constante do Relatório DMU n. 849/2017 e identificadas pelo Conselho, a fim de que tome as providências dentro da sua competência, enviando, se for o caso, as informações e resultados da apuração à esta Corte de Contas.

6.8. Determina a ciência deste Parecer Prévio à Câmara Municipal de Navegantes.

6.9. Determina a ciência deste Parecer Prévio, do Relatório e Voto do Relator e do **Relatório DMU n. 849/2017** que o fundamentam, bem como do **Parecer n. MPTC/50318/2017**, ao Responsável nominado no item 3 desta deliberação e à Prefeitura Municipal de Navegantes.

7. Ata n.: 81/2017

8. Data da Sessão: 27/11/2017 - Ordinária

9. Especificação do quorum:

9.1 Conselheiros presentes: Adircélio de Moraes Ferreira Júnior (Presidente - art. 91, I, da LC n. 202/2000), Wilson Rogério Wan-Dall, Luiz Roberto Herbst, Cesar Filomeno Fontes e Cleber Muniz Gavi (art. 86, § 1º, da LC n. 202/2000)

10. Representante do Ministério Público junto ao Tribunal de Contas:
Aderson Flores

11. Auditores presentes: Gerson dos Santos Sicca (Relator)

ADIRCÉLIO DE MORAES FERREIRA
JÚNIOR
Presidente (art. 91, I, da LC n.
202/2000)

GERSON DOS SANTOS SICCA
Relator

Fui presente: ADERSON FLORES
Procurador-Geral do Ministério Público junto ao TCE/SC



ESTADO DE SANTA CATARINA
TRIBUNAL DE CONTAS DO ESTADO
SECRETARIA GERAL



Of. TCE/SEG Nº 2729/2018

Florianópolis, 01/03/2018

Prezado Senhor,

Comunico a V. Sa. que o Egrégio Plenário deste Tribunal em sessão de 27/11/2017, quando da apreciação do Processo n. @PCP-17/00265587 – Prefeitura Municipal de Navegantes, que trata de Prestação de Contas do Prefeito referente ao exercício de 2016, exarou a decisão que está disponibilizada no endereço virtual <http://servicos.tce.sc.gov.br/processo/>.

Atenciosamente,

FRANCISCO LUIZ FERREIRA FILHO
SECRETÁRIO GERAL

Ilmo. Sr. Of. TCE/SEG Nº 2729/2018 @PCP-17/00265587
Roberto Carlos de Souza
Av. Prefeito Cirino Adolfo Cabral, 7975 -, Aptº 1201, Gravatá
88.372-500 - NAVEGANTES - SC



Of. TCE/SEG Nº 2728/2018

Florianópolis, 01/03/2018

Senhor Presidente,

Comunico a V. Exa. que o Egrégio Plenário deste Tribunal em sessão de 27/11/2017, quando da apreciação do Processo nº @PCP-17/00265587, que versa sobre Prestação de Contas do Prefeito referente ao exercício de 2016, da Prefeitura Municipal de Navegantes, exarou o Parecer Prévio nº 110, que está disponibilizado no endereço <http://servicos.tce.sc.gov.br/processo>.

Ressalto que somente após o trânsito em julgado é que as peças do referido processo estarão disponibilizadas para o competente julgamento e, na oportunidade, esta Câmara será comunicada.

Atenciosamente,

FRANCISCO LUIZ FERREIRA FILHO
SECRETÁRIO GERAL

Exmo. Sr. Of. TCE/SEG Nº 2728/2018 @PCP-17/00265587
Alicio Jacob Ricobom Filho
Presidente da Câmara Municipal de Navegantes
Rua Ezequiel Antero Rocha, 315, Centro
88.370-410 - NAVEGANTES - SC



ESTADO DE SANTA CATARINA
TRIBUNAL DE CONTAS DO ESTADO
SECRETARIA GERAL



Of. TCE/SEG Nº 2727/2018

Florianópolis, 01/03/2018

Senhor Prefeito Municipal,

Comunico a V. Exa. que o Egrégio Plenário deste Tribunal em sessão de 27/11/2017, quando da apreciação do Processo nº @PCP-17/00265587, que versa sobre Prestação de Contas do Prefeito referente ao exercício de 2016, da Prefeitura Municipal de Navegantes, exarou o Parecer Prévio nº 110, que está disponibilizado no portal deste Tribunal ou no endereço <http://servicos.tce.sc.gov.br/processo>.

Atenciosamente,

FRANCISCO LUIZ FERREIRA FILHO
SECRETÁRIO GERAL

Exmo. Sr. Of. TCE/SEG Nº 2727/2018 @PCP-17/00265587
Emílio Vieira
Prefeito Municipal de Navegantes
Rua João Emílio, 100 - Piso Térreo - Paço Municipal, Centro
88.370-446 - NAVEGANTES - SC