

**TRIBUNAL
DE CONTAS
DE SANTA
CATARINA**

PROCESSO: **@PCP 18/00216308**

AUTUADO: **13/04/2018** PROTOCOLO: **12184/2018**

RELATOR: **CONSELHEIRO José Nei Alberton Ascari**

UN. GESTORA: **Prefeitura Municipal de Navegantes**

RESPONSÁVEL: **Emílio Vieira**

INTERESSADO: **Prefeitura Municipal de Navegantes, Samuel Vianeí Paganelli**

ESPÉCIE: **Contas anuais do Município Prestadas pelo Prefeito**

ASSUNTO: **Prestação de Contas do Prefeito referente ao exercício de 2017**



TRIBUNAL DE CONTAS DO ESTADO DE SANTA CATARINA
DIRETORIA DE CONTROLE DOS MUNICÍPIOS

EXTRATO DAS INFORMAÇÕES RECEBIDAS - PRESTAÇÃO DE CONTAS

Município: **NAVEGANTES**
Data recebimento das informações: 13 de Abril de 2018

Descrição Arquivo	Situação Contador	Data Execução	CPF Contador	Situação Gestor	Data Execução	CPF Gestor
Anexo 1 - Demonstrativo da Receita e Despesa segundo as Categorias Econômicas	Assinado	10/04/2018	467.713.959-87	Assinado	10/04/2018	716.701.659-49
Anexo 2 - Receita Segundo as Categorias Econômicas	Assinado	10/04/2018	467.713.959-87	Assinado	10/04/2018	716.701.659-49
Anexo 2 - Resumo Geral das Despesas	Assinado	10/04/2018	467.713.959-87	Assinado	10/04/2018	716.701.659-49
Anexo 2 - Natureza das Despesas Segundo as Categorias Econômicas	Assinado	10/04/2018	467.713.959-87	Assinado	10/04/2018	716.701.659-49
Anexo 6 - Programa de Trabalho por Órgão e Unidade Orçamentária	Assinado	10/04/2018	467.713.959-87	Assinado	10/04/2018	716.701.659-49
Anexo 7 - Demonstrativo de Funções, SubFunções e Programas por Projetos e Atividades	Assinado	10/04/2018	467.713.959-87	Assinado	10/04/2018	716.701.659-49
Anexo 8 - Demonstrativo da Despesa por Funções, SubFunções e Programas conforme o vínculo com os Recursos	Assinado	10/04/2018	467.713.959-87	Assinado	10/04/2018	716.701.659-49
Anexo 9 - Demonstrativo da Despesa por Funções, SubFunções e Programas conforme o vínculo com os Recursos	Assinado	10/04/2018	467.713.959-87	Assinado	10/04/2018	716.701.659-49
Anexo 10 - Comparativo da Receita Orçada com a Arrecadada	Assinado	10/04/2018	467.713.959-87	Assinado	10/04/2018	716.701.659-49
Anexo 11 - Comparativo da Despesa Autorizada com a Realizada	Assinado	10/04/2018	467.713.959-87	Assinado	10/04/2018	716.701.659-49
Anexo 12 - Balanço Orçamentário	Assinado	10/04/2018	467.713.959-87	Assinado	10/04/2018	716.701.659-49
Anexo 13 - Balanço Financeiro	Assinado	10/04/2018	467.713.959-87	Assinado	10/04/2018	716.701.659-49
Anexo 14 - Balanço Patrimonial	Assinado	10/04/2018	467.713.959-87	Assinado	10/04/2018	716.701.659-49
Anexo 15 - Demonstração das Variações Patrimoniais	Assinado	10/04/2018	467.713.959-87	Assinado	10/04/2018	716.701.659-49
Demonstração do Fluxo de Caixa	Assinado	10/04/2018	467.713.959-87	Assinado	10/04/2018	716.701.659-49
Demonstração das Mutações do Patrimônio Líquido	Assinado	10/04/2018	467.713.959-87	Assinado	10/04/2018	716.701.659-49
Relatório do Órgão Central do Sistema de Controle Interno	-	-	-	Assinado	09/04/2018	716.701.659-49
Relatório do Conselho do FUNDEB	-	-	-	Assinado	06/04/2018	716.701.659-49
Notas Explicativas do Balanço	Assinado	10/04/2018	467.713.959-87	-	-	-
Parecer do Conselho Municipal de Alimentação Escolar	-	-	-	Assinado	06/04/2018	716.701.659-49
Anexo 13 - Balanço Financeiro - Prefeitura	Assinado	06/04/2018	467.713.959-87	Assinado	06/04/2018	716.701.659-49
Anexo 14 - Balanço Patrimonial - Prefeitura	Assinado	06/04/2018	467.713.959-87	Assinado	06/04/2018	716.701.659-49

Anexo 13 - Balanço Financeiro - Órgão de Previdência	Assinado	03/04/2018	065.250.159-10	Assinado	03/04/2018	831.939.799-53
Anexo 14 - Balanço Patrimonial - Órgão de Previdência	Assinado	03/04/2018	065.250.159-10	Assinado	03/04/2018	831.939.799-53



Florianópolis, 13 de Abril de 2018

Sr. Presidente

Com os nossos cordiais cumprimentos, encaminho por intermédio do presente, e em atenção ao previsto no artigo 20 da Resolução TC n.º 16/94, e alterações posteriores, as Demonstrações Contábeis e quadros demonstrativos do exercício encerrado, de forma Consolidada, nos termos dos anexos estabelecidos nos artigos 101 da Lei n.º 4.320/64, de 17 de março de 1964 e alterações posteriores, com abrangência ao exercício de 2017.

Sendo o que nos apresenta para o momento e colocando-nos à disposição para informações adicionais que se fizerem necessárias.

Cordialmente,

EMILIO VIEIRA JOEL VIEIRA - CRC/SC - 15.192-O
Prefeito Contador - CRC

Demonstrativo da Receita e Despesa

Segundo as Categorias Econômicas - Anexo 1

Município de NAVEGANTES

Competência: 2017

Títulos	R\$	Títulos	R\$
RECEITA		DESPESA	
Receitas Correntes	255.650.286,56	Despesas Correntes	187.916.626,27
Receita Tributária	51.125.157,67	Pessoal e Encargos Sociais	112.431.120,82
Receita de Contribuições	20.635.899,80	Juros e Encargos da Dívida	271.091,20
Receita Patrimonial	14.286.859,58	Outras despesas correntes	75.214.414,25
Receita Agropecuária	0,00		
Receita industrial	0,00	Despesas Intra-Orçamentárias Correntes	25.479.717,08
Receita de Serviços	20.424.254,11		
Transferências Correntes	142.648.325,09		
Outras Receitas Correntes	6.529.790,31		
Receitas Intra-Orçamentárias Correntes	9.273.858,41		
Déficit		Superávit	51.527.801,62
Total	264.924.144,97	Total	264.924.144,97
Receitas de Capital	5.986.026,04	Despesas de Capital	18.229.158,57
Operações de Crédito	3.989.520,21		
Alienação de Bens	0,00	Investimentos	11.202.588,85
Amortização de Empréstimos	0,00	Inversões Financeiras	0,00
Transferências de Capital	1.996.505,83	Amortização da Dívida	7.026.569,72
Outras Receitas de Capital	0,00		
		Despesas Intra-Orçamentárias de Capital	301.701,87
Receitas Intra-Orçamentárias de Capital	0,00		
Déficit	12.544.834,40	Superávit	
Total	18.530.860,44	Total	18.530.860,44
	RESUMO		
Receitas Correntes	255.650.286,56	Despesas Correntes	187.916.626,27
Receitas Intra-Orçamentárias Correntes	9.273.858,41	Despesas Intra-Orçamentárias Correntes	25.479.717,08
Receita de Capital	5.986.026,04	Despesas de Capital	18.229.158,57
Receitas Intra-Orçamentárias de Capital	0,00	Despesas Intra-Orçamentárias de Capital	301.701,87
Subtotal	270.910.171,01	Subtotal	231.927.203,79
Déficit		Superávit	38.982.967,22
TOTAL	270.910.171,01	TOTAL	270.910.171,01

Município de NAVEGANTES
Exercício de 2017

Código	Especificação	Desdobramento	Fonte	Categoria econômica
	RECEITAS			287.994.214,13
1000000	Receitas Correntes			272.697.267,72
11000000	Receita Tributária		51.243.135,15	
11100000	Impostos		48.621.770,08	
11120000	Impostos sobre o Patrimônio e a Renda	24.341.756,66		
11120200	Imposto sobre a Propriedade Predial e Territorial Urbana	12.570.562,86		
	Recursos Ordinários	6.662.538,57		
	Receitas de Impostos e Transf de Impostos: Educação	3.393.971,34		
	Receitas de Impostos e Transf de impostos: Saúde	2.514.052,95		
11120400	Imposto sobre a Renda e Proventos de Qualquer Natureza	6.456.378,82		
11120431	Imposto de Renda Retido nas Fontes sobre os Rendimentos do Trabalho	6.386.580,66		
	Recursos Ordinários	3.384.887,60		
	Receitas de Impostos e Transf de Impostos: Educação	1.724.376,83		
	Receitas de Impostos e Transf de impostos: Saúde	1.277.316,23		
11120434	Imposto de Renda Retido nas Fontes sobre Outros Rendimentos	69.798,16		
	Recursos Ordinários	36.993,07		
	Receitas de Impostos e Transf de Impostos: Educação	18.845,50		
	Receitas de Impostos e Transf de impostos: Saúde	13.959,59		
11120800	Imposto sobre Transmissão "Inter Vivos" de Bens Imóveis e de Direitos Reais sobre Imóveis	5.314.814,98		
	Recursos Ordinários	2.816.851,91		
	Receitas de Impostos e Transf de Impostos: Educação	1.435.000,04		
	Receitas de Impostos e Transf de impostos: Saúde	1.062.963,03		
11130000	Impostos sobre a Produção e a Circulação	24.280.013,42		
11130500	Imposto sobre Serviços de Qualquer Natureza	24.280.013,42		
11130501	Imposto sobre Serviços de Qualquer Natureza	24.280.013,42		
	Recursos Ordinários	12.868.406,95		
	Receitas de Impostos e Transf de Impostos: Educação	6.555.603,72		
	Receitas de Impostos e Transf de impostos: Saúde	4.856.002,75		
11200000	Taxas		2.535.579,90	
11210000	Taxas pelo Exercício do Poder de Polícia	1.823.121,65		
11211700	Taxa de Fiscalização de Vigilância Sanitária	342.473,31		
	Recursos Diretamente Arrecadados pela Administração Indireta e Fundos	342.473,31		
11212500	Taxa de Licença para Funcionamento de Estabelecimentos Comerciais, Indústrias e Prestadoras de Servi	1.240.200,27		
	Recursos Ordinários	1.240.200,27		
11212900	Taxa de Licença para Execução de Obras	240.448,07		
	Recursos Ordinários	240.448,07		
11220000	Taxas pela Prestação de Serviços	712.458,25		
11229900	Outras Taxas pela Prestação de Serviços	712.458,25		
	Recursos Ordinários	712.458,25		
11300000	Contribuição de Melhoria		85.785,17	
11300400	Contribuição de Melhoria para Pavimentação e Obras Complementares	85.785,17		
	Recursos Ordinários	85.785,17		
12000000	Receitas de Contribuições		20.639.211,68	
12100000	Contribuições Sociais		15.211.804,45	

Município de NAVEGANTES
Exercício de 2017

Código	Especificação	Desdobramento	Fonte	Categoria econômica
12102900	Contribuições para o Regime Próprio de Previdência do Servidor Público	15.211.804,45		
12102901	Contribuição Patronal de Servidor Ativo Civil para o Regime Próprio	6.091.659,06		
	Contribuição para o Regime Próprio de Previdência Social - RPPS	6.091.659,06		
12102903	Contribuição Patronal – Inativo Civil	494.150,12		
	Contribuição para o Regime Próprio de Previdência Social - RPPS	494.150,12		
12102905	Contribuição Patronal – Pensionista Civil	125.382,78		
	Contribuição para o Regime Próprio de Previdência Social - RPPS	125.382,78		
12102907	Contribuição do Servidor Ativo Civil para o Regime Próprio	8.399.685,21		
	Contribuição para o Regime Próprio de Previdência Social - RPPS	8.399.685,21		
12102909	Contribuições do Servidor Inativo Civil para o Regime Próprio	86.532,50		
	Contribuição para o Regime Próprio de Previdência Social - RPPS	86.532,50		
12102911	Contribuições de Pensionista Civil para o Regime Próprio	14.394,78		
	Contribuição para o Regime Próprio de Previdência Social - RPPS	14.394,78		
12300000	Contribuição para o Custeio do Serviço de Iluminação Pública		5.427.407,23	
	Contribuição para o Custeio dos Serviços de Iluminação Pública - COSIP		5.427.407,23	
13000000	Receita Patrimonial		15.999.448,61	
13200000	Receitas de Valores Mobiliários		15.882.514,16	
13250000	Remuneração de Depósitos Bancários	2.299.250,64		
	Recursos Ordinários	1.537.132,24		
	Receitas de Impostos e Transf de impostos: Saúde	11.264,11		
	Recursos Diretamente Arrecadados pela Administração Indireta e Fundos	24.717,17		
	Contribuição de Intervenção no Domínio Econômico - CIDE	9.016,54		
	Contribuição para o Custeio dos Serviços de Iluminação Pública - COSIP	51.677,21		
	Convênio de Trânsito - Militar	49,38		
	Convênio de Trânsito - Civil	23.260,52		
	Convênio de Trânsito - Prefeitura	11.554,52		
	Transf. do FUNDEF/FUNDEB - (aplic. remuneração dos prof. do Magist. em efet exercício na Ed. Bá	80.158,64		
	Transferências do FUNDEF/FUNDEB - (aplicação em outras despesas da Educação Básica)	53.439,09		
	Transferências de Convênios – União/Educação	30.526,98		
	Transferências de Convênios – União/Saúde	38.650,78		
	Transferências de Convênios – União/Outros (não relacionados à educação/saúde/assistência socia	12.742,26		
	Transferências do Sistema Único de Assistência Social – SUAS/União	41.796,01		
	Salário-Educação	165.992,07		
	Outras Transferências do Fundo Nacional de Desenvolvimento da Educação – FNDE (não repassadas p	8.623,87		
	Transferências do Sistema Único de Saúde – SUS/União	91.573,11		
	Transferências de Convênios – Estado/Educação	11.141,95		
	Transferências de Convênios – Estado/Saúde	55.120,31		
	Transferências de Convênios – Estado/Outros (não relacionados à educação/saúde/assistência socia	18.969,74		
	Transferências do Sistema Único de Assistência Social – SUAS/Estado	1.953,85		
	Transferências do Sistema Único de Saúde – SUS/Estado	19.840,36		
	Operações de Crédito Internas - Outros Programas	49,93		
13280000	Remuneração dos Investimentos do Regime Próprio de Previdência do Servidor	13.583.263,52		
13281000	Remuneração dos Investimentos do Regime Próprio de Previdência do Servidor em Renda Fixa	9.972.783,31		

Município de NAVEGANTES
Exercício de 2017

Código	Especificação	Desdobramento	Fonte	Categoria econômica
	Contribuição para o Regime Próprio de Previdência Social - RPPS	9.972.783,31		
13282000	Remuneração dos Investimentos do Regime Próprio de Previdência do Servidor em Renda Variável	3.416.771,42		
	Contribuição para o Regime Próprio de Previdência Social - RPPS	3.416.771,42		
13283000	Remuneração dos Investimentos do Regime Próprio de Previdência do Servidor em Fundos Imobiliários	193.708,79		
	Contribuição para o Regime Próprio de Previdência Social - RPPS	193.708,79		
13300000	Receita de Concessões e Permissões		116.934,45	
13330000	Receita de Concessões e Permissões – Direitos de Uso de Bens Públicos	96.253,00		
13339900	Outras Receitas de Concessões e Permissões – Direitos de Uso de Bens Públicos	96.253,00		
	Recursos Ordinários	87.570,88		
	Recursos Diretamente Arrecadados pela Administração Indireta e Fundos	8.682,12		
13390000	Outras Receitas de Concessões e Permissões	20.681,45		
	Recursos Ordinários	20.681,45		
16000000	Receita de Serviços		20.425.785,56	
16001300	Serviços Administrativos	297.407,20		
16001301	Serviços de Inscrição em Concursos Públicos	170.165,33		
	Recursos Ordinários	170.165,33		
16001399	Outros Serviços Administrativos	127.241,87		
	Recursos Ordinários	127.241,87		
16001400	Serviços de Inspeção e Fiscalização	1.064.349,24		
	Recursos Diretamente Arrecadados pela Administração Indireta e Fundos	1.064.349,24		
16001700	Serviços Agropecuários	34.495,87		
	Recursos Ordinários	34.495,87		
16001900	Serviços Recreativos e Culturais	42.574,65		
	Recursos Diretamente Arrecadados pela Administração Indireta e Fundos	42.574,65		
16004100	Serviços de Captação, Adução, Tratamento, Reserva e Distribuição de Água	18.977.375,97		
	Recursos Ordinários	18.977.375,97		
16004600	Serviços de Cemitério	2.875,85		
	Recursos Ordinários	2.875,85		
16009900	Outros Serviços	6.706,78		
	Recursos Ordinários	6.706,78		
17000000	Transferências Correntes		157.857.306,45	
17200000	Transferências Intergovernamentais		157.000.692,18	
17210000	Transferências da União	49.662.391,86		
17210100	Participação na Receita da União	30.225.291,85		
17210102	Cota-Parte do Fundo de Participação dos Municípios - Cota Mensal	27.661.290,43		
	Recursos Ordinários	14.660.483,92		
	Receitas de Impostos e Transf de Impostos: Educação	7.468.548,41		
	Receitas de Impostos e Transf de impostos: Saúde	5.532.258,10		
17210103	Cota-Parte do Fundo de Participação dos Municípios – 1% Cota entregue no mês de dezembro	1.229.706,42		
	Recursos Ordinários	897.685,69		
	Receitas de Impostos e Transf de Impostos: Educação	332.020,73		
17210104	Cota-Parte do Fundo de Participação dos Municípios - 1% Cota entregue no mês de julho	1.268.730,07		
	Recursos Ordinários	926.172,95		

Município de NAVEGANTES
Exercício de 2017

Código	Especificação	Desdobramento	Fonte	Categoria econômica
	Receitas de Impostos e Transf de Impostos: Educação	342.557,12		
17210105	Cota-Parte do Imposto Sobre a Propriedade Territorial Rural	23.538,14		
	Recursos Ordinários	12.475,20		
	Receitas de Impostos e Transf de Impostos: Educação	6.355,31		
	Receitas de Impostos e Transf de impostos: Saúde	4.707,63		
17210132	Cota-Parte do Imposto Sobre Operações de Crédito, Câmbio e Seguro, ou Relativas a Títulos ou Valores	42.026,79		
	Recursos Ordinários	42.026,79		
17212200	Transferência da Compensação Financeira pela Exploração de Recursos Naturais	321.311,83		
17212270	Cota-Parte do Fundo Especial do Petróleo – FEP	321.311,83		
	Recursos Ordinários	321.311,83		
17213300	Transferência de Recursos do Sistema Único de Saúde – SUS – Repasses Fundo a Fundo	10.678.509,11		
	Transferências do Sistema Único de Saúde – SUS/União	10.678.509,11		
17213400	Transferências de Recursos do Fundo Nacional de Assistência Social – FNAS	691.513,76		
	Transferências do Sistema Único de Assistência Social – SUAS/União	691.513,76		
17213500	Transferências de Recursos do Fundo Nacional do Desenvolvimento da Educação – FNDE	7.337.960,44		
17213501	Transferências do Salário-Educação	5.892.889,76		
	Salário-Educação	5.892.889,76		
17213503	Transferências Diretas do FNDE referentes ao Programa Nacional de Alimentação Escolar – PNAE	1.419.251,20		
	Outras Transferências do Fundo Nacional de Desenvolvimento da Educação – FNDE (não repassadas p	1.419.251,20		
17213504	Transferências Diretas do FNDE referentes ao Programa Nacional de Apoio ao Transporte do Escolar – P	25.819,48		
	Outras Transferências do Fundo Nacional de Desenvolvimento da Educação – FNDE (não repassadas p	25.819,48		
17213600	Transferência Financeira do ICMS – Desoneração – L.C. Nº 87/96	149.531,28		
	Recursos Ordinários	79.251,60		
	Receitas de Impostos e Transf de Impostos: Educação	40.373,40		
	Receitas de Impostos e Transf de impostos: Saúde	29.906,28		
17219900	Outras Transferências da União	258.273,59		
	Recursos Ordinários	258.273,59		
17220000	Transferências dos Estados	48.889.029,32		
17220100	Participação na Receita dos Estados	48.354.431,92		
17220101	Cota-Parte do ICMS	42.211.111,06		
	Recursos Ordinários	22.371.888,92		
	Receitas de Impostos e Transf de Impostos: Educação	11.396.999,99		
	Receitas de Impostos e Transf de impostos: Saúde	8.442.222,15		
17220102	Cota-Parte do IPVA	5.386.201,57		
	Recursos Ordinários	2.854.486,77		
	Receitas de Impostos e Transf de Impostos: Educação	1.454.389,33		
	Receitas de Impostos e Transf de impostos: Saúde	1.077.325,47		
17220104	Cota-Parte do IPI - Municípios	612.822,43		
	Recursos Ordinários	324.795,93		
	Receitas de Impostos e Transf de Impostos: Educação	165.462,04		
	Receitas de Impostos e Transf de impostos: Saúde	122.564,46		
17220113	Cota-Parte da Contribuição de Intervenção no Domínio Econômico	144.296,86		

Município de NAVEGANTES
Exercício de 2017

Código	Especificação	Desdobramento	Fonte	Categoria econômica
	Contribuição de Intervenção no Domínio Econômico - CIDE	144.296,86		
17229900	Outras Transferências dos Estados	534.597,40		
	Transferências do Sistema Único de Assistência Social – SUAS/Estado	7.311,16		
	Transferências do Sistema Único de Saúde – SUS/Estado	527.286,24		
17240000	Transferências Multigovernamentais	58.449.271,00		
17240100	Transferências de Recursos do Fundo de Manutenção e Desenvolvimento da Educação Básica e de Valoriza	58.449.271,00		
	Transf. do FUNDEF/FUNDEB - (aplic. remuneração dos prof. do Magist. em efet exercício na Ed. Bá	46.759.416,78		
	Transferências do FUNDEF/FUNDEB - (aplicação em outras despesas da Educação Básica)	11.689.854,22		
17300000	Transferências de Instituições Privadas		8.288,32	
	FIA Imposto de Renda		8.288,32	
17600000	Transferências de Convênios		848.325,95	
17610000	Transferências de Convênios da União e de Suas Entidades	1.835,73		
17610200	Transferências de Convênios da União Destinadas a Programas de Educação	1.835,73		
	Transferências de Convênios – União/Educação	1.835,73		
17620000	Transferência de Convênios dos Estados e do Distrito Federal e de Suas Entidades	846.490,22		
17620200	Transferências de Convênio dos Estados Destinadas a Programas de Educação	706.529,51		
	Transferências de Convênios – Estado/Educação	706.529,51		
17629900	Outras Transferências de Convênio dos Estados	139.960,71		
	Transferências de Convênios – Estado/Outros (não relacionados à educação/saúde/assistência socia	139.960,71		
19000000	Outras Receitas Correntes		6.532.380,27	
19100000	Multas e Juros de Mora		2.145.101,17	
19110000	Multas e Juros de Mora dos Tributos	180.106,62		
19113800	Multas e Juros de Mora do Imposto sobre a Propriedade Predial e Territorial Urbana – IPTU	27.951,61		
	Recursos Ordinários	14.814,38		
	Receitas de Impostos e Transf de Impostos: Educação	7.546,91		
	Receitas de Impostos e Transf de impostos: Saúde	5.590,32		
19113900	Multas e Juros de Mora do Imposto sobre a Transmissão Inter-Vivos de Bens Imóveis – ITBI	1.853,88		
	Recursos Ordinários	982,54		
	Receitas de Impostos e Transf de Impostos: Educação	500,55		
	Receitas de Impostos e Transf de impostos: Saúde	370,79		
19114000	Multas e Juros de Mora do Imposto sobre Serviços de Qualquer Natureza – ISS	123.887,15		
	Recursos Ordinários	65.660,29		
	Receitas de Impostos e Transf de Impostos: Educação	33.449,48		
	Receitas de Impostos e Transf de impostos: Saúde	24.777,38		
19119900	Multas e Juros de Mora de Outros Tributos	26.413,98		
19119901	Multas e Juros de Mora de Outros Tributos	26.413,98		
	Recursos Ordinários	26.413,98		
19130000	Multa e Juros de Mora da Dívida Ativa dos Tributos	724.189,41		
19131100	Multas e Juros de Mora da Dívida Ativa do Imposto sobre a Propriedade Predial e Territorial Urbana –	615.541,54		
	Recursos Ordinários	326.236,92		
	Receitas de Impostos e Transf de Impostos: Educação	166.196,23		
	Receitas de Impostos e Transf de impostos: Saúde	123.108,39		

Município de NAVEGANTES

Exercício de 2017

Código	Especificação	Desdobramento	Fonte	Categoria econômica
19131300	Multas e Juros de Mora da Dívida Ativa do Imposto sobre Serviços de Qualquer Natureza – ISS	108.647,87		
	Recursos Ordinários	57.583,28		
	Receitas de Impostos e Transf de Impostos: Educação	29.334,96		
	Receitas de Impostos e Transf de impostos: Saúde	21.729,63		
19190000	Multas de Outras Origens	1.240.805,14		
19191500	Multas Previstas na Legislação de Trânsito	718.921,56		
	Convênio de Trânsito - Militar	107.719,42		
	Convênio de Trânsito - Civil	107.415,33		
	Convênio de Trânsito - Prefeitura	503.786,81		
19193500	Multas por Danos Ambientais	86.911,88		
19193510	Multas Administrativas por Danos Ambientais	86.911,88		
	Recursos Diretamente Arrecadados pela Administração Indireta e Fundos	86.911,88		
19199900	Outras Multas	434.971,70		
	Recursos Ordinários	434.971,70		
19200000	Indenizações e Restituições		738.512,64	
19220000	Restituições	738.512,64		
19220200	Restituições de Benefícios não Desembolsados	6.110,53		
19220293	Outras Restituições de Benefícios Previdenciários	6.110,53		
	Contribuição para o Regime Próprio de Previdência Social - RPPS	6.110,53		
19221000	Compensações Financeiras entre o Regime Geral e os Regimes Próprios de Previdência dos Servidores	728.705,89		
19221001	Compensações Financeiras entre o Regime Geral e os Regimes Próprios de Previdência dos Servidores –	728.705,89		
	Contribuição para o Regime Próprio de Previdência Social - RPPS	728.705,89		
19229900	Outras Restituições	3.696,22		
	Recursos Ordinários	3.696,22		
19300000	Receita da Dívida Ativa		3.157.019,79	
19310000	Receita da Dívida Ativa Tributária	3.157.019,79		
19311100	Receita da Dívida Ativa do Imposto sobre a Propriedade Predial e Territorial Urbana – IPTU	2.821.876,60		
	Recursos Ordinários	1.495.594,45		
	Receitas de Impostos e Transf de Impostos: Educação	761.906,77		
	Receitas de Impostos e Transf de impostos: Saúde	564.375,38		
19311300	Receita da Dívida Ativa do Imposto sobre Serviços de Qualquer Natureza – ISS	335.143,19		
	Recursos Ordinários	177.625,86		
	Receitas de Impostos e Transf de Impostos: Educação	90.488,67		
	Receitas de Impostos e Transf de impostos: Saúde	67.028,66		
19900000	Receitas Diversas		491.746,67	
19900200	Encargos Legais pela Inscrição em Dívida Ativa e Receitas de Ônus de Sucumbência	196.333,64		
19900201	Encargos Legais pela Inscrição em Dívida Ativa	196.333,64		
	Recursos Ordinários	196.333,64		
19909900	Outras Receitas	295.413,03		
19909901	Outras Receitas - Primárias	295.413,03		
	Recursos Ordinários	283.365,03		
	Recursos Diretamente Arrecadados pela Administração Indireta e Fundos	12.048,00		
20000000	Receitas de Capital			6.023.088,00

Município de NAVEGANTES
Exercício de 2017

Código	Especificação	Desdobramento	Fonte	Categoria econômica
21000000	Operações de Crédito		3.989.520,21	
21100000	Operações de Crédito Internas		3.989.520,21	
21140000	Operações de Crédito Internas - Contratuais	3.989.520,21		
21149900	Outras Operações de Crédito Internas – Contratuais	3.989.520,21		
	Operações de Crédito Internas - Outros Programas	3.989.520,21		
24000000	Transferências de Capital		2.033.567,79	
24200000	Transferências Intergovernamentais		100.880,40	
24220000	Transferências dos Estados	100.880,40		
24229900	Outras Transferências dos Estados	100.880,40		
	Transferências do Sistema Único de Assistência Social – SUAS/Estado	100.880,40		
24600000	Transferência de Outras Instituições Públicas		52.976,00	
	Outras Especificações		52.976,00	
24700000	Transferências de Convênios		1.879.711,39	
24710000	Transferência de Convênios da União e de suas Entidades	1.294.988,03		
24710200	Transferências de Convênio da União destinadas a Programas de Educação	212.037,90		
	Transferências de Convênios – União/Educação	212.037,90		
24719900	Outras Transferências de Convênios da União	1.082.950,13		
	Transferências de Convênios – União/Saúde	36.000,00		
	Transferências de Convênios – União/Outros (não relacionados à educação/saúde/assistência social)	1.046.950,13		
24720000	Transferências de Convênios dos Estados e do Distrito Federal e de suas Entidades	584.723,36		
24720100	Transferências de Convênios dos Estados para o Sistema Único de Saúde – SUS	112.000,00		
	Transferências de Convênios – Estado/Saúde	112.000,00		
24729900	Outras Transferências de Convênio dos Estados	472.723,36		
	Transferências de Convênios – Estado/Outros (não relacionados à educação/saúde/assistência social)	472.723,36		
70000000	Receitas Correntes			9.273.858,41
72000000	Receitas de Contribuições		8.941.880,61	
72100000	Contribuições Sociais		8.941.880,61	
72102900	Contribuições para o Regime Próprio de Previdência do Servidor Público	8.941.880,61		
72102901	Contribuição Patronal de Servidor Ativo Civil para o Regime Próprio	8.156.279,46		
	Contribuição para o Regime Próprio de Previdência Social - RPPS	8.156.279,46		
72102903	Contribuição Patronal – Inativo Civil	623.683,30		
	Contribuição para o Regime Próprio de Previdência Social - RPPS	623.683,30		
72102905	Contribuição Patronal – Pensionista Civil	161.917,85		
	Contribuição para o Regime Próprio de Previdência Social - RPPS	161.917,85		
76000000	Receita de Serviços		331.977,80	
76001400	Serviços de Inspeção e Fiscalização	1.819,44		
	Recursos Diretamente Arrecadados pela Administração Indireta e Fundos	1.819,44		
76004100	Serviços de Captação, Adução, Tratamento, Reserva e Distribuição de Água	330.158,36		
	Recursos Ordinários	330.158,36		
	DEDUÇÕES DA RECEITA			17.084.043,12
10000000	Receitas Correntes			17.046.981,16
11000000	Receita Tributária		117.977,48	
11100000	Impostos		111.826,31	

Município de NAVEGANTES
Exercício de 2017

Código	Especificação	Desdobramento	Fonte	Categoria econômica
11120000	Impostos sobre o Patrimônio e a Renda	104.998,26		
11120200	Imposto sobre a Propriedade Predial e Territorial Urbana	4.158,01		
	Recursos Ordinários	2.876,69		
	Receitas de Impostos e Transf de Impostos: Educação	744,66		
	Receitas de Impostos e Transf de impostos: Saúde	536,66		
11120400	Imposto sobre a Renda e Proventos de Qualquer Natureza	107,46		
11120434	Imposto de Renda Retido nas Fontes sobre Outros Rendimentos	107,46		
	Recursos Ordinários	56,96		
	Receitas de Impostos e Transf de Impostos: Educação	29,01		
	Receitas de Impostos e Transf de impostos: Saúde	21,49		
11120800	Imposto sobre Transmissão "Inter Vivos" de Bens Imóveis e de Direitos Reais sobre Imóveis	100.732,79		
	Recursos Ordinários	70.214,41		
	Receitas de Impostos e Transf de Impostos: Educação	17.531,83		
	Receitas de Impostos e Transf de impostos: Saúde	12.986,55		
11130000	Impostos sobre a Produção e a Circulação	6.828,05		
11130500	Imposto sobre Serviços de Qualquer Natureza	6.828,05		
11130501	Imposto sobre Serviços de Qualquer Natureza	6.828,05		
	Recursos Ordinários	5.498,42		
	Receitas de Impostos e Transf de Impostos: Educação	763,83		
	Receitas de Impostos e Transf de impostos: Saúde	565,80		
11200000	Taxas		174,30	
11210000	Taxas pelo Exercício do Poder de Polícia	174,30		
11212500	Taxa de Licença para Funcionamento de Estabelecimentos Comerciais, Indústrias e Prestadoras de Servi	174,30		
	Recursos Ordinários	174,30		
11300000	Contribuição de Melhoria		5.976,87	
11300400	Contribuição de Melhoria para Pavimentação e Obras Complementares	5.976,87		
	Recursos Ordinários	5.976,87		
12000000	Receitas de Contribuições		3.311,88	
12100000	Contribuições Sociais		3.311,88	
12102900	Contribuições para o Regime Próprio de Previdência do Servidor Público	3.311,88		
12102907	Contribuição do Servidor Ativo Civil para o Regime Próprio	3.311,88		
	Contribuição para o Regime Próprio de Previdência Social - RPPS	3.311,88		
13000000	Receita Patrimonial		1.712.589,03	
13200000	Receitas de Valores Mobiliários		1.712.589,03	
13250000	Remuneração de Depósitos Bancários	29.333,82		
	Recursos Ordinários	15.167,13		
	Transferências de Convênios – União/Educação	252,93		
	Transferências de Convênios – Estado/Saúde	2.870,35		
	Transferências de Convênios – Estado/Outros (não relacionados à educação/saúde/assistência socia	11.043,41		
13280000	Remuneração dos Investimentos do Regime Próprio de Previdência do Servidor	1.683.255,21		
13281000	Remuneração dos Investimentos do Regime Próprio de Previdência do Servidor em Renda Fixa	784.690,54		
	Contribuição para o Regime Próprio de Previdência Social - RPPS	784.690,54		
13282000	Remuneração dos Investimentos do Regime Próprio de Previdência do Servidor em Renda Variável	843.106,80		

Município de NAVEGANTES
Exercício de 2017

Código	Especificação	Desdobramento	Fonte	Categoria econômica
	Contribuição para o Regime Próprio de Previdência Social - RPPS	843.106,80		
13283000	Remuneração dos Investimentos do Regime Próprio de Previdência do Servidor em Fundos Imobiliários	55.457,87		
	Contribuição para o Regime Próprio de Previdência Social - RPPS	55.457,87		
16000000	Receita de Serviços		1.531,45	
16001400	Serviços de Inspeção e Fiscalização	1.531,45		
	Recursos Diretamente Arrecadados pela Administração Indireta e Fundos	1.531,45		
17000000	Transferências Correntes		15.208.981,36	
17200000	Transferências Intergovernamentais		15.208.981,36	
17210000	Transferências da União	5.566.871,45		
17210100	Participação na Receita da União	5.536.965,29		
17210102	Cota-Parte do Fundo de Participação dos Municípios - Cota Mensal	5.532.257,76		
	Receitas de Impostos e Transf de Impostos: Educação	5.532.257,76		
17210105	Cota-Parte do Imposto Sobre a Propriedade Territorial Rural	4.707,53		
	Receitas de Impostos e Transf de Impostos: Educação	4.707,53		
17213600	Transferência Financeira do ICMS – Desoneração – L.C. Nº 87/96	29.906,16		
	Receitas de Impostos e Transf de Impostos: Educação	29.906,16		
17220000	Transferências dos Estados	9.642.109,91		
17220100	Participação na Receita dos Estados	9.642.109,91		
17220101	Cota-Parte do ICMS	8.442.221,20		
	Receitas de Impostos e Transf de Impostos: Educação	8.442.221,20		
17220102	Cota-Parte do IPVA	1.077.324,34		
	Receitas de Impostos e Transf de Impostos: Educação	1.077.324,34		
17220104	Cota-Parte do IPI - Municípios	122.564,37		
	Receitas de Impostos e Transf de Impostos: Educação	122.564,37		
19000000	Outras Receitas Correntes		2.589,96	
19100000	Multas e Juros de Mora		102,00	
19190000	Multas de Outras Origens	102,00		
19191500	Multas Previstas na Legislação de Trânsito	102,00		
	Convênio de Trânsito - Militar	15,30		
	Convênio de Trânsito - Civil	15,30		
	Convênio de Trânsito - Prefeitura	71,40		
19900000	Receitas Diversas		2.487,96	
19900200	Encargos Legais pela Inscrição em Dívida Ativa e Receitas de Ônus de Sucumbência	240,57		
19900201	Encargos Legais pela Inscrição em Dívida Ativa	240,57		
	Recursos Ordinários	240,57		
19909900	Outras Receitas	2.247,39		
19909901	Outras Receitas - Primárias	2.247,39		
	Recursos Ordinários	2.247,39		
20000000	Receitas de Capital			37.061,96
24000000	Transferências de Capital		37.061,96	
24700000	Transferências de Convênios		37.061,96	
24720000	Transferências de Convênios dos Estados e do Distrito Federal e de suas Entidades	37.061,96		
24729900	Outras Transferências de Convênio dos Estados	37.061,96		
	Transferências de Convênios – Estado/Outros (não relacionados)	37.061,96		

Município de NAVEGANTES

Exercício de 2017

Código	Especificação	Desdobramento	Fonte	Categoria econômica
	ãeducação/saúde/assistência socia	37.061,96		
	TOTAL GERAL			270.910.171,01

Município de NAVEGANTES

Competência: 2017

Unidade Gestora: (Legislativo) Câmara Municipal de Navegantes

Unidade Orçamentária: 1001 - Câmara Municipal de Vereadores

Código	Especificação	Desdobramento	Elemento	Categoria Econômica
3.0.00.00	Despesas Correntes			3.723.724,27
3.1.00.00	Pessoal e Encargos Sociais			3.069.605,85
3.1.90.00	Aplicações Diretas		2.971.668,34	
3.1.90.01	Aposentadorias, Reserva Remunerada e Reformas	85.464,21		
3.1.90.11	Vencimentos e Vantagens Fixas (Pessoal Civil)	2.460.730,90		
3.1.90.13	Obrigações Patronais	425.473,23		
3.1.91.00	Aplic Direta Decorrente de Oper entre Órgãos, Fundos e Entid Integ dos Orç Fiscal e da Seg. Social		97.937,51	
3.1.91.13	Obrigações Patronais	97.937,51		
3.3.00.00	Outras Despesas Correntes			654.118,42
3.3.90.00	Aplicações Diretas		653.422,72	
3.3.90.14	Diárias Civil	123.967,40		
3.3.90.30	Material de Consumo	47.333,10		
3.3.90.36	Outros Serviços de Terceiros (Pessoa Física)	517,08		
3.3.90.39	Outros Serviços de Terceiros (Pessoa Jurídica)	481.605,14		
3.3.91.00	Aplic Direta Decorrente de Oper entre Órgãos, Fundos e Entid Integ dos Orç Fiscal e da Seg. Social		695,70	
3.3.91.39	Outros Serviços de Terceiros (Pessoa Jurídica)	695,70		
4.0.00.00	Despesas de Capital			87.547,86
4.4.00.00	Investimentos			87.547,86
4.4.90.00	Aplicações Diretas		87.547,86	
4.4.90.51	Obras e Instalações	3.200,00		
4.4.90.52	Equipamentos e Material Permanente	84.347,86		
	Total Unidade Orçamentária			3.811.272,13

Unidade Gestora: (Executivo) Prefeitura Municipal de Navegantes

Unidade Orçamentária: 2001 - Gabinete do Prefeito

Código	Especificação	Desdobramento	Elemento	Categoria Econômica
3.0.00.00	Despesas Correntes			1.448.171,11
3.1.00.00	Pessoal e Encargos Sociais			742.180,41
3.1.90.00	Aplicações Diretas		676.851,24	
3.1.90.11	Vencimentos e Vantagens Fixas (Pessoal Civil)	617.891,08		
3.1.90.13	Obrigações Patronais	47.299,54		
3.1.90.94	Indenizações e Restituições Trabalhistas	11.660,62		
3.1.91.00	Aplic Direta Decorrente de Oper entre Órgãos, Fundos e Entid Integ dos Orç Fiscal e da Seg. Social		65.329,17	
3.1.91.13	Obrigações Patronais	65.329,17		
3.3.00.00	Outras Despesas Correntes			705.990,70
3.3.50.00	Transferências a Instituições Privadas sem Fins Lucrativos		46.276,60	
3.3.50.41	Contribuições	0,00		
3.3.50.92	Despesas de Exercícios Anteriores	46.276,60		
3.3.90.00	Aplicações Diretas		659.714,10	
3.3.90.14	Diárias Civil	16.505,32		

Município de NAVEGANTES

Competência: 2017

3.3.90.18	Auxílio Financeiro a Estudantes	4.445,65	
3.3.90.30	Material de Consumo	5.912,29	
3.3.90.39	Outros Serviços de Terceiros (Pessoa Jurídica)	1.958,00	
3.3.90.47	Obrigações Tributárias e Contributivas	500.029,64	
3.3.90.92	Despesas de Exercícios Anteriores	130.863,20	
4.0.00.00	Despesas de Capital		131.085,00
4.4.00.00	Investimentos		131.085,00
4.4.90.00	Aplicações Diretas		131.085,00
4.4.90.52	Equipamentos e Material Permanente	131.085,00	
	Total Unidade Orçamentária		1.579.256,11

Unidade Orçamentária: 3001 - Diretoria de Apoio ao Gabinete do Vice Prefeito

Código	Especificação	Desdobramento	Elemento	Categoria Econômica
3.0.00.00	Despesas Correntes			467.052,45
3.1.00.00	Pessoal e Encargos Sociais			467.052,45
3.1.90.00	Aplicações Diretas		467.052,45	
3.1.90.11	Vencimentos e Vantagens Fixas (Pessoal Civil)	384.064,70		
3.1.90.13	Obrigações Patronais	82.987,75		
3.1.90.92	Despesas de Exercícios Anteriores	0,00		
	Total Unidade Orçamentária			467.052,45

Unidade Orçamentária: 6001 - Diretoria de Comunicação Social

Código	Especificação	Desdobramento	Elemento	Categoria Econômica
3.0.00.00	Despesas Correntes			443.489,48
3.1.00.00	Pessoal e Encargos Sociais			439.014,66
3.1.90.00	Aplicações Diretas		399.383,99	
3.1.90.05	Outros Benefícios Previdenciários	2.690,99		
3.1.90.11	Vencimentos e Vantagens Fixas (Pessoal Civil)	364.495,62		
3.1.90.13	Obrigações Patronais	31.990,09		
3.1.90.94	Indenizações e Restituições Trabalhistas	207,29		
3.1.91.00	Aplic Direta Decorrente de Oper entre Órgãos, Fundos e Entid Integ dos Orç Fiscal e da Seg. Social		39.630,67	
3.1.91.13	Obrigações Patronais	39.630,67		
3.3.00.00	Outras Despesas Correntes			4.474,82
3.3.90.00	Aplicações Diretas		4.474,82	
3.3.90.14	Diárias Civil	259,92		
3.3.90.18	Auxílio Financeiro a Estudantes	2.128,00		
3.3.90.39	Outros Serviços de Terceiros (Pessoa Jurídica)	2.086,90		
4.0.00.00	Despesas de Capital			8.160,00
4.4.00.00	Investimentos			8.160,00
4.4.90.00	Aplicações Diretas		8.160,00	
4.4.90.52	Equipamentos e Material Permanente	8.160,00		
	Total Unidade Orçamentária			451.649,48

Município de NAVEGANTES

Competência: 2017

Unidade Orçamentária: 6002 - Diretoria de Imprensa

Código	Especificação	Desdobramento	Elemento	Categoria Econômica
3.0.00.00	Despesas Correntes			180.047,87
3.3.00.00	Outras Despesas Correntes			180.047,87
3.3.90.00	Aplicações Diretas		161.747,87	
3.3.90.39	Outros Serviços de Terceiros (Pessoa Jurídica)	161.747,87		
3.3.93.00	Aplicação Direta Decorrente de Operação de Órgãos, Fundos e Entidades dos Orçam. Fiscal e da Segurid		18.300,00	
3.3.93.39	Outros Serviços de Terceiros (Pessoa Jurídica)	18.300,00		
	Total Unidade Orçamentária			180.047,87

Unidade Orçamentária: 7001 - Diretoria de Projetos

Código	Especificação	Desdobramento	Elemento	Categoria Econômica
3.0.00.00	Despesas Correntes			1.245.470,60
3.1.00.00	Pessoal e Encargos Sociais			1.144.559,44
3.1.90.00	Aplicações Diretas		1.026.152,97	
3.1.90.05	Outros Benefícios Previdenciários	10.333,84		
3.1.90.11	Vencimentos e Vantagens Fixas (Pessoal Civil)	951.766,84		
3.1.90.13	Obrigações Patronais	64.052,29		
3.1.91.00	Aplic Direta Decorrente de Oper entre Órgãos, Fundos e Entid Integ dos Orç Fiscal e da Seg. Social		118.406,47	
3.1.91.13	Obrigações Patronais	118.406,47		
3.3.00.00	Outras Despesas Correntes			100.911,16
3.3.90.00	Aplicações Diretas		100.911,16	
3.3.90.14	Diárias Civil	14.324,48		
3.3.90.18	Auxílio Financeiro a Estudantes	2.258,62		
3.3.90.30	Material de Consumo	21.187,34		
3.3.90.33	Passagens e Despesas com Locomoção	7.352,74		
3.3.90.35	Serviços de Consultoria	34.200,00		
3.3.90.39	Outros Serviços de Terceiros (Pessoa Jurídica)	18.167,28		
3.3.90.47	Obrigações Tributárias e Contributivas	3.336,63		
3.3.90.93	Indenizações e Restituições	84,07		
4.0.00.00	Despesas de Capital			78.438,40
4.4.00.00	Investimentos			78.438,40
4.4.90.00	Aplicações Diretas		78.438,40	
4.4.90.52	Equipamentos e Material Permanente	78.438,40		
	Total Unidade Orçamentária			1.323.909,00

Unidade Orçamentária: 7002 - Diretoria de Captação de Recursos

Código	Especificação	Desdobramento	Elemento	Categoria Econômica
3.0.00.00	Despesas Correntes			13.373,70
3.3.00.00	Outras Despesas Correntes			13.373,70
3.3.90.00	Aplicações Diretas		13.373,70	
3.3.90.30	Material de Consumo	9.561,15		

Município de NAVEGANTES

Competência: 2017

3.3.90.33	Passagens e Despesas com Locomoção	3.812,55		
Total Unidade Orçamentária				13.373,70

Unidade Orçamentária: 8001 - Procuradoria Geral do Município

Código	Especificação	Desdobramento	Elemento	Categoria Econômica
3.0.00.00	Despesas Correntes			2.377.411,89
3.1.00.00	Pessoal e Encargos Sociais			1.505.574,42
3.1.90.00	Aplicações Diretas		1.397.575,68	
3.1.90.05	Outros Benefícios Previdenciários	6.555,75		
3.1.90.11	Vencimentos e Vantagens Fixas (Pessoal Civil)	1.101.776,78		
3.1.90.13	Obrigações Patronais	124.315,04		
3.1.90.91	Sentenças Judiciais	84.710,79		
3.1.90.94	Indenizações e Restituições Trabalhistas	80.217,32		
3.1.91.00	Aplic Direta Decorrente de Oper entre Órgãos, Fundos e Entid Integ dos Orç Fiscal e da Seg. Social		107.998,74	
3.1.91.13	Obrigações Patronais	107.998,74		
3.3.00.00	Outras Despesas Correntes			871.837,47
3.3.90.00	Aplicações Diretas		871.837,47	
3.3.90.14	Diárias Civil	6.658,84		
3.3.90.18	Auxílio Financeiro a Estudantes	5.473,63		
3.3.90.30	Material de Consumo	2.120,41		
3.3.90.33	Passagens e Despesas com Locomoção	2.265,18		
3.3.90.35	Serviços de Consultoria	2.384,64		
3.3.90.36	Outros Serviços de Terceiros (Pessoa Física)	177.001,38		
3.3.90.39	Outros Serviços de Terceiros (Pessoa Jurídica)	56.318,52		
3.3.90.91	Sentenças Judiciais	595.057,37		
3.3.90.93	Indenizações e Restituições	24.557,50		
4.0.00.00	Despesas de Capital			11.602,60
4.4.00.00	Investimentos			11.602,60
4.4.90.00	Aplicações Diretas		11.602,60	
4.4.90.52	Equipamentos e Material Permanente	11.602,60		
Total Unidade Orçamentária				2.389.014,49

Unidade Orçamentária: 9001 - Diretoria de Gestão de Recursos Humanos

Código	Especificação	Desdobramento	Elemento	Categoria Econômica
3.0.00.00	Despesas Correntes			5.411.948,37
3.1.00.00	Pessoal e Encargos Sociais			4.995.073,44
3.1.90.00	Aplicações Diretas		3.115.074,27	
3.1.90.05	Outros Benefícios Previdenciários	62.070,12		
3.1.90.11	Vencimentos e Vantagens Fixas (Pessoal Civil)	2.853.240,32		
3.1.90.13	Obrigações Patronais	168.564,69		
3.1.90.94	Indenizações e Restituições Trabalhistas	31.199,14		
3.1.91.00	Aplic Direta Decorrente de Oper entre Órgãos, Fundos e Entid Integ dos Orç Fiscal e da Seg. Social		1.879.999,17	
3.1.91.13	Obrigações Patronais	1.878.096,87		

Município de NAVEGANTES

Competência: 2017

3.1.91.92	Despesas de Exercícios Anteriores	1.902,30	
3.3.00.00	Outras Despesas Correntes		416.874,93
3.3.90.00	Aplicações Diretas		416.874,93
3.3.90.08	Outros Benefícios Assistenciais	13.199,70	
3.3.90.14	Diárias Civil	173,28	
3.3.90.18	Auxílio Financeiro a Estudantes	1.890,78	
3.3.90.30	Material de Consumo	1.692,90	
3.3.90.33	Passagens e Despesas com Locomoção	198.000,00	
3.3.90.36	Outros Serviços de Terceiros (Pessoa Física)	10.150,00	
3.3.90.39	Outros Serviços de Terceiros (Pessoa Jurídica)	141.237,28	
3.3.90.91	Sentenças Judiciais	50.530,99	
	Total Unidade Orçamentária		5.411.948,37

Unidade Orçamentária: 9002 - Diretoria de Gestão de Bens Materiais e Serviços

Código	Especificação	Desdobramento	Elemento	Categoria Econômica
3.0.00.00	Despesas Correntes			932.850,92
3.3.00.00	Outras Despesas Correntes			932.850,92
3.3.90.00	Aplicações Diretas		919.837,48	
3.3.90.14	Diárias Civil	346,56		
3.3.90.18	Auxílio Financeiro a Estudantes	23.723,03		
3.3.90.30	Material de Consumo	135.235,29		
3.3.90.33	Passagens e Despesas com Locomoção	1.244,12		
3.3.90.39	Outros Serviços de Terceiros (Pessoa Jurídica)	722.324,26		
3.3.90.48	Outros Auxílios Financeiros a Pessoas Físicas	2.811,00		
3.3.90.91	Sentenças Judiciais	33.114,59		
3.3.90.92	Despesas de Exercícios Anteriores	1.038,63		
3.3.91.00	Aplic Direta Decorrente de Oper entre Órgãos, Fundos e Entid Integ dos Orç Fiscal e da Seg. Social		13.013,44	
3.3.91.39	Outros Serviços de Terceiros (Pessoa Jurídica)	11.340,89		
3.3.91.47	Obrigações Tributárias e Contributivas	1.516,20		
3.3.91.92	Despesas de Exercícios Anteriores	156,35		
4.0.00.00	Despesas de Capital			107.262,40
4.4.00.00	Investimentos			107.262,40
4.4.90.00	Aplicações Diretas		107.262,40	
4.4.90.52	Equipamentos e Material Permanente	107.262,40		
	Total Unidade Orçamentária			1.040.113,32

Unidade Orçamentária: 9003 - Diretoria de Tecnologia da Informação

Código	Especificação	Desdobramento	Elemento	Categoria Econômica
3.0.00.00	Despesas Correntes			77.192,59
3.3.00.00	Outras Despesas Correntes			77.192,59
3.3.90.00	Aplicações Diretas		77.192,59	
3.3.90.30	Material de Consumo	5.090,00		
3.3.90.39	Outros Serviços de Terceiros (Pessoa Jurídica)	72.102,59		
4.0.00.00	Despesas de Capital			67.647,00

Município de NAVEGANTES

Competência: 2017

4.4.00.00	Investimentos			67.647,00
4.4.90.00	Aplicações Diretas		67.647,00	
4.4.90.52	Equipamentos e Material Permanente	67.647,00		
	Total Unidade Orçamentária			144.839,59

Unidade Orçamentária: 9004 - Diretoria de Gestão Patrimonial

Código	Especificação	Desdobramento	Elemento	Categoria Econômica
3.0.00.00	Despesas Correntes			10.994,64
3.3.00.00	Outras Despesas Correntes			10.994,64
3.3.90.00	Aplicações Diretas		10.994,64	
3.3.90.14	Diárias Civil	216,60		
3.3.90.30	Material de Consumo	465,00		
3.3.90.39	Outros Serviços de Terceiros (Pessoa Jurídica)	10.313,04		
4.0.00.00	Despesas de Capital			11.760,00
4.4.00.00	Investimentos			11.760,00
4.4.90.00	Aplicações Diretas		11.760,00	
4.4.90.52	Equipamentos e Material Permanente	11.760,00		
	Total Unidade Orçamentária			22.754,64

Unidade Orçamentária: 10001 - Diretoria de Contabilidade

Código	Especificação	Desdobramento	Elemento	Categoria Econômica
3.0.00.00	Despesas Correntes			526.465,56
3.3.00.00	Outras Despesas Correntes			526.465,56
3.3.90.00	Aplicações Diretas		526.465,56	
3.3.90.14	Diárias Civil	2.122,68		
3.3.90.30	Material de Consumo	567,98		
3.3.90.39	Outros Serviços de Terceiros (Pessoa Jurídica)	523.774,90		
4.0.00.00	Despesas de Capital			23.183,00
4.4.00.00	Investimentos			23.183,00
4.4.90.00	Aplicações Diretas		23.183,00	
4.4.90.52	Equipamentos e Material Permanente	23.183,00		
	Total Unidade Orçamentária			549.648,56

Unidade Orçamentária: 10002 - Diretoria do Tesouro

Código	Especificação	Desdobramento	Elemento	Categoria Econômica
3.0.00.00	Despesas Correntes			3.890.965,17
3.1.00.00	Pessoal e Encargos Sociais			1.309.571,68
3.1.90.00	Aplicações Diretas		1.137.202,21	
3.1.90.05	Outros Benefícios Previdenciários	9.808,00		
3.1.90.11	Vencimentos e Vantagens Fixas (Pessoal Civil)	1.101.713,89		
3.1.90.13	Obrigações Patronais	25.680,32		
3.1.91.00	Aplic Direta Decorrente de Oper entre Órgãos, Fundos e Entid Integ dos Orç Fiscal e da Seg. Social		172.369,47	

Município de NAVEGANTES

Competência: 2017

3.1.91.13	Obrigações Patronais	172.369,47	
3.2.00.00	Juros e Encargos da Dívida		271.091,20
3.2.90.00	Aplicações Diretas		271.091,20
3.2.90.21	Juros sobre a Dívida por Contrato	271.091,20	
3.3.00.00	Outras Despesas Correntes		2.310.302,29
3.3.90.00	Aplicações Diretas		2.310.302,29
3.3.90.14	Diárias Civil	43,32	
3.3.90.18	Auxílio Financeiro a Estudantes	3.026,80	
3.3.90.30	Material de Consumo	2.248,05	
3.3.90.39	Outros Serviços de Terceiros (Pessoa Jurídica)	231.010,37	
3.3.90.47	Obrigações Tributárias e Contributivas	2.073.973,75	
4.0.00.00	Despesas de Capital		7.328.271,59
4.6.00.00	Amortização da Dívida		7.328.271,59
4.6.90.00	Aplicações Diretas		7.026.569,72
4.6.90.71	Principal da Dívida Contratual Resgatado	7.026.569,72	
4.6.91.00	Aplic Direta Decorrente de Oper entre Órgãos, Fundos e Entid Integ dos Orç Fiscal e da Seg. Social		301.701,87
4.6.91.71	Principal da Dívida Contratual Resgatado	301.701,87	
	Total Unidade Orçamentária		11.219.236,76

Unidade Orçamentária: 12001 - Diretoria de Programas Sociais

Código	Especificação	Desdobramento	Elemento	Categoria Econômica
3.0.00.00	Despesas Correntes			4.103.542,99
3.1.00.00	Pessoal e Encargos Sociais			3.112.367,06
3.1.90.00	Aplicações Diretas		2.773.125,85	
3.1.90.05	Outros Benefícios Previdenciários	124.498,92		
3.1.90.11	Vencimentos e Vantagens Fixas (Pessoal Civil)	2.463.679,74		
3.1.90.13	Obrigações Patronais	155.979,59		
3.1.90.94	Indenizações e Restituições Trabalhistas	28.967,60		
3.1.91.00	Aplic Direta Decorrente de Oper entre Órgãos, Fundos e Entid Integ dos Orç Fiscal e da Seg. Social		339.241,21	
3.1.91.13	Obrigações Patronais	339.241,21		
3.3.00.00	Outras Despesas Correntes			991.175,93
3.3.90.00	Aplicações Diretas		985.206,24	
3.3.90.08	Outros Benefícios Assistenciais	7.500,00		
3.3.90.14	Diárias Civil	12.562,80		
3.3.90.18	Auxílio Financeiro a Estudantes	13.237,40		
3.3.90.30	Material de Consumo	246.083,07		
3.3.90.32	Material, Bens ou Serviço para Distribuição Gratuita	631,15		
3.3.90.36	Outros Serviços de Terceiros (Pessoa Física)	226.370,62		
3.3.90.39	Outros Serviços de Terceiros (Pessoa Jurídica)	475.143,67		
3.3.90.92	Despesas de Exercícios Anteriores	3.677,53		
3.3.91.00	Aplic Direta Decorrente de Oper entre Órgãos, Fundos e Entid Integ dos Orç Fiscal e da Seg. Social		5.969,69	
3.3.91.39	Outros Serviços de Terceiros (Pessoa Jurídica)	5.969,69		
4.0.00.00	Despesas de Capital			79.826,40
4.4.00.00	Investimentos			79.826,40

Município de NAVEGANTES

Competência: 2017

4.4.90.00	Aplicações Diretas		79.826,40	
4.4.90.52	Equipamentos e Material Permanente		79.826,40	
	Total Unidade Orçamentária			4.183.369,39

Unidade Orçamentária: 13001 - Diretoria Administrativa

Código	Especificação	Desdobramento	Elemento	Categoria Econômica
3.0.00.00	Despesas Correntes			4.737.683,50
3.3.00.00	Outras Despesas Correntes			4.737.683,50
3.3.90.00	Aplicações Diretas		4.537.889,10	
3.3.90.14	Diárias Civil	3.162,36		
3.3.90.18	Auxílio Financeiro a Estudantes	7.519,78		
3.3.90.30	Material de Consumo	1.762.697,56		
3.3.90.32	Material, Bens ou Serviço para Distribuição Gratuita	233.164,00		
3.3.90.36	Outros Serviços de Terceiros (Pessoa Física)	302.497,77		
3.3.90.37	Locação de Mão-de-Obra	40.796,02		
3.3.90.39	Outros Serviços de Terceiros (Pessoa Jurídica)	2.141.057,81		
3.3.90.92	Despesas de Exercícios Anteriores	46.993,80		
3.3.91.00	Aplic Direta Decorrente de Oper entre Órgãos, Fundos e Entid Integ dos Orç Fiscal e da Seg. Social		199.794,40	
3.3.91.39	Outros Serviços de Terceiros (Pessoa Jurídica)	199.794,40		
4.0.00.00	Despesas de Capital			603.315,60
4.4.00.00	Investimentos			603.315,60
4.4.90.00	Aplicações Diretas		603.315,60	
4.4.90.52	Equipamentos e Material Permanente	603.315,60		
	Total Unidade Orçamentária			5.340.999,10

Unidade Orçamentária: 13002 - Diretoria Pedagógica

Código	Especificação	Desdobramento	Elemento	Categoria Econômica
3.0.00.00	Despesas Correntes			79.621.418,49
3.1.00.00	Pessoal e Encargos Sociais			68.962.093,26
3.1.90.00	Aplicações Diretas		60.449.853,26	
3.1.90.03	Pensões	47.065,36		
3.1.90.05	Outros Benefícios Previdenciários	2.464.001,17		
3.1.90.11	Vencimentos e Vantagens Fixas (Pessoal Civil)	55.082.987,19		
3.1.90.13	Obrigações Patronais	2.090.134,23		
3.1.90.92	Despesas de Exercícios Anteriores	680,32		
3.1.90.94	Indenizações e Restituições Trabalhistas	764.984,99		
3.1.91.00	Aplic Direta Decorrente de Oper entre Órgãos, Fundos e Entid Integ dos Orç Fiscal e da Seg. Social		8.512.240,00	
3.1.91.13	Obrigações Patronais	8.512.240,00		
3.3.00.00	Outras Despesas Correntes			10.659.325,23
3.3.90.00	Aplicações Diretas		10.659.325,23	
3.3.90.14	Diárias Civil	259,92		
3.3.90.18	Auxílio Financeiro a Estudantes	340.590,91		
3.3.90.30	Material de Consumo	5.877.565,45		

Município de NAVEGANTES

Competência: 2017

3.3.90.32	Material, Bens ou Serviço para Distribuição Gratuita	345.082,44	
3.3.90.36	Outros Serviços de Terceiros (Pessoa Física)	606.050,82	
3.3.90.39	Outros Serviços de Terceiros (Pessoa Jurídica)	3.287.453,93	
3.3.90.91	Sentenças Judiciais	194.722,56	
3.3.90.92	Despesas de Exercícios Anteriores	7.329,45	
3.3.90.93	Indenizações e Restituições	269,75	
4.0.00.00	Despesas de Capital		1.136.930,90
4.4.00.00	Investimentos		1.136.930,90
4.4.90.00	Aplicações Diretas		1.136.930,90
4.4.90.30	Material de Consumo	0,00	
4.4.90.51	Obras e Instalações	1.011.081,40	
4.4.90.52	Equipamentos e Material Permanente	115.941,00	
4.4.90.92	Despesas de Exercícios Anteriores	9.908,50	
	Total Unidade Orçamentária		80.758.349,39

Unidade Orçamentária: 13003 - Diretoria de Projetos Educacionais

Código	Especificação	Desdobramento	Elemento	Categoria Econômica
3.0.00.00	Despesas Correntes			950.244,24
3.1.00.00	Pessoal e Encargos Sociais			272.263,94
3.1.50.00	Transferências a Instituições Privadas sem Fins Lucrativos		77.218,59	
3.1.50.43	Subvenções Sociais	77.218,59		
3.1.90.00	Aplicações Diretas		167.095,69	
3.1.90.05	Outros Benefícios Previdenciários	24.232,86		
3.1.90.11	Vencimentos e Vantagens Fixas (Pessoal Civil)	138.646,13		
3.1.90.13	Obrigações Patronais	4.216,70		
3.1.91.00	Aplic Direta Decorrente de Oper entre Órgãos, Fundos e Entid Integ dos Orç Fiscal e da Seg. Social		27.949,66	
3.1.91.13	Obrigações Patronais	27.949,66		
3.3.00.00	Outras Despesas Correntes			677.980,30
3.3.50.00	Transferências a Instituições Privadas sem Fins Lucrativos		94.539,68	
3.3.50.43	Subvenções Sociais	94.539,68		
3.3.90.00	Aplicações Diretas		583.440,62	
3.3.90.14	Diárias Civil	1.906,08		
3.3.90.18	Auxílio Financeiro a Estudantes	7.543,66		
3.3.90.30	Material de Consumo	136.448,44		
3.3.90.32	Material, Bens ou Serviço para Distribuição Gratuita	41.992,50		
3.3.90.33	Passagens e Despesas com Locomoção	292.875,00		
3.3.90.39	Outros Serviços de Terceiros (Pessoa Jurídica)	67.969,28		
3.3.90.93	Indenizações e Restituições	34.705,66		
4.0.00.00	Despesas de Capital			116.372,00
4.4.00.00	Investimentos			116.372,00
4.4.90.00	Aplicações Diretas		116.372,00	
4.4.90.52	Equipamentos e Material Permanente	116.372,00		
	Total Unidade Orçamentária			1.066.616,24

Unidade Orçamentária: 14001 - Diretoria de Apoio à Pesca Artesanal

e-Sfinge Web - Gerado em: 06/04/18 - 20:00

9 / 28



Município de NAVEGANTES

Competência: 2017

Unidade Orçamentária: 14001 - Diretoria de Apoio à Pesca Artesanal

Código	Especificação	Desdobramento	Elemento	Categoria Econômica
3.0.00.00	Despesas Correntes			8.523,64
3.3.00.00	Outras Despesas Correntes			8.523,64
3.3.90.00	Aplicações Diretas		8.523,64	
3.3.90.14	Diárias Civil	3.841,04		
3.3.90.30	Material de Consumo	980,00		
3.3.90.33	Passagens e Despesas com Locomoção	3.502,60		
3.3.90.39	Outros Serviços de Terceiros (Pessoa Jurídica)	200,00		
	Total Unidade Orçamentária			8.523,64

Unidade Orçamentária: 14002 - Diretoria de Apoio à Agricultura e Pecuária

Código	Especificação	Desdobramento	Elemento	Categoria Econômica
3.0.00.00	Despesas Correntes			1.163.130,69
3.1.00.00	Pessoal e Encargos Sociais			878.680,22
3.1.90.00	Aplicações Diretas		800.128,16	
3.1.90.05	Outros Benefícios Previdenciários	3.032,29		
3.1.90.11	Vencimentos e Vantagens Fixas (Pessoal Civil)	717.165,03		
3.1.90.13	Obrigações Patronais	62.989,11		
3.1.90.94	Indenizações e Restituições Trabalhistas	16.941,73		
3.1.91.00	Aplic Direta Decorrente de Oper entre Órgãos, Fundos e Entid Integ dos Orç Fiscal e da Seg. Social		78.552,06	
3.1.91.13	Obrigações Patronais	78.552,06		
3.3.00.00	Outras Despesas Correntes			284.450,47
3.3.90.00	Aplicações Diretas		283.687,18	
3.3.90.30	Material de Consumo	91.344,53		
3.3.90.36	Outros Serviços de Terceiros (Pessoa Física)	81.695,00		
3.3.90.39	Outros Serviços de Terceiros (Pessoa Jurídica)	110.647,65		
3.3.91.00	Aplic Direta Decorrente de Oper entre Órgãos, Fundos e Entid Integ dos Orç Fiscal e da Seg. Social		763,29	
3.3.91.39	Outros Serviços de Terceiros (Pessoa Jurídica)	763,29		
4.0.00.00	Despesas de Capital			9.279,60
4.4.00.00	Investimentos			9.279,60
4.4.90.00	Aplicações Diretas		9.279,60	
4.4.90.52	Equipamentos e Material Permanente	9.279,60		
	Total Unidade Orçamentária			1.172.410,29

Unidade Orçamentária: 15001 - Diretoria de Segurança e Defesa Social

Código	Especificação	Desdobramento	Elemento	Categoria Econômica
3.0.00.00	Despesas Correntes			865.615,96
3.1.00.00	Pessoal e Encargos Sociais			825.683,72
3.1.90.00	Aplicações Diretas		787.253,16	
3.1.90.05	Outros Benefícios Previdenciários	12.157,19		
3.1.90.11	Vencimentos e Vantagens Fixas (Pessoal Civil)	658.644,11		

Município de NAVEGANTES

Competência: 2017

3.1.90.13	Obrigações Patronais	104.980,66	
3.1.90.94	Indenizações e Restituições Trabalhistas	11.471,20	
3.1.91.00	Aplic Direta Decorrente de Oper entre Órgãos, Fundos e Entid Integ dos Orç Fiscal e da Seg. Social		38.430,56
3.1.91.13	Obrigações Patronais	38.430,56	
3.3.00.00	Outras Despesas Correntes		39.932,24
3.3.90.00	Aplicações Diretas		39.932,24
3.3.90.14	Diárias Civil	519,84	
3.3.90.18	Auxílio Financeiro a Estudantes	1.575,00	
3.3.90.39	Outros Serviços de Terceiros (Pessoa Jurídica)	9.536,89	
3.3.90.93	Indenizações e Restituições	28.300,51	
4.0.00.00	Despesas de Capital		110.270,00
4.4.00.00	Investimentos		110.270,00
4.4.90.00	Aplicações Diretas		110.270,00
4.4.90.52	Equipamentos e Material Permanente	110.270,00	
	Total Unidade Orçamentária		975.885,96

Unidade Orçamentária: 16001 - Diretoria de Eventos e Marketing

Código	Especificação	Desdobramento	Elemento	Categoria Econômica
3.0.00.00	Despesas Correntes			1.260.110,25
3.1.00.00	Pessoal e Encargos Sociais			383.766,83
3.1.71.00	Transferência a Consórcios Público		25.756,00	
3.1.71.70	Rateio pela Participação em Consórcio Público	25.756,00		
3.1.90.00	Aplicações Diretas		338.291,38	
3.1.90.11	Vencimentos e Vantagens Fixas (Pessoal Civil)	282.093,89		
3.1.90.13	Obrigações Patronais	51.390,24		
3.1.90.94	Indenizações e Restituições Trabalhistas	4.807,25		
3.1.91.00	Aplic Direta Decorrente de Oper entre Órgãos, Fundos e Entid Integ dos Orç Fiscal e da Seg. Social		19.719,45	
3.1.91.13	Obrigações Patronais	19.719,45		
3.3.00.00	Outras Despesas Correntes			876.343,42
3.3.71.00	Transferência a Consórcios Público		41.129,76	
3.3.71.70	Rateio pela Participação em Consórcio Público	41.129,76		
3.3.90.00	Aplicações Diretas		834.794,38	
3.3.90.14	Diárias Civil	3.783,28		
3.3.90.18	Auxílio Financeiro a Estudantes	1.448,57		
3.3.90.30	Material de Consumo	153.797,52		
3.3.90.36	Outros Serviços de Terceiros (Pessoa Física)	13.700,00		
3.3.90.39	Outros Serviços de Terceiros (Pessoa Jurídica)	640.423,17		
3.3.90.47	Obrigações Tributárias e Contributivas	21.641,84		
3.3.91.00	Aplic Direta Decorrente de Oper entre Órgãos, Fundos e Entid Integ dos Orç Fiscal e da Seg. Social		419,28	
3.3.91.39	Outros Serviços de Terceiros (Pessoa Jurídica)	419,28		
4.0.00.00	Despesas de Capital			13.783,00
4.4.00.00	Investimentos			13.783,00
4.4.71.00	Transferência a Consórcios Público		439,00	
4.4.71.70	Rateio pela Participação em Consórcio Público	439,00		

Município de NAVEGANTES

Competência: 2017

4.4.90.00	Aplicações Diretas		13.344,00	
4.4.90.52	Equipamentos e Material Permanente		13.344,00	
	Total Unidade Orçamentária			1.273.893,25

Unidade Orçamentária: 17001 - Diretoria de Operações

Código	Especificação	Desdobramento	Elemento	Categoria Econômica
3.0.00.00	Despesas Correntes			15.389.786,34
3.1.00.00	Pessoal e Encargos Sociais			10.956.755,34
3.1.90.00	Aplicações Diretas		9.580.691,76	
3.1.90.05	Outros Benefícios Previdenciários	454.866,58		
3.1.90.11	Vencimentos e Vantagens Fixas (Pessoal Civil)	8.718.353,59		
3.1.90.13	Obrigações Patronais	335.978,17		
3.1.90.92	Despesas de Exercícios Anteriores	278,89		
3.1.90.94	Indenizações e Restituições Trabalhistas	71.214,53		
3.1.91.00	Aplic Direta Decorrente de Oper entre Órgãos, Fundos e Entid Integ dos Orç Fiscal e da Seg. Social		1.376.063,58	
3.1.91.13	Obrigações Patronais	1.376.063,58		
3.3.00.00	Outras Despesas Correntes			4.433.031,00
3.3.90.00	Aplicações Diretas		4.401.134,60	
3.3.90.14	Diárias Civil	43,32		
3.3.90.18	Auxílio Financeiro a Estudantes	3.592,22		
3.3.90.30	Material de Consumo	96.847,30		
3.3.90.36	Outros Serviços de Terceiros (Pessoa Física)	28.945,04		
3.3.90.39	Outros Serviços de Terceiros (Pessoa Jurídica)	4.271.706,72		
3.3.90.93	Indenizações e Restituições	0,00		
3.3.91.00	Aplic Direta Decorrente de Oper entre Órgãos, Fundos e Entid Integ dos Orç Fiscal e da Seg. Social		31.896,40	
3.3.91.39	Outros Serviços de Terceiros (Pessoa Jurídica)	31.896,40		
4.0.00.00	Despesas de Capital			531.421,57
4.4.00.00	Investimentos			531.421,57
4.4.90.00	Aplicações Diretas		531.421,57	
4.4.90.51	Obras e Instalações	518.482,57		
4.4.90.52	Equipamentos e Material Permanente	12.939,00		
	Total Unidade Orçamentária			15.921.207,91

Unidade Orçamentária: 17002 - Diretoria de Serviços Públicos

Código	Especificação	Desdobramento	Elemento	Categoria Econômica
3.0.00.00	Despesas Correntes			1.215.853,82
3.3.00.00	Outras Despesas Correntes			1.215.853,82
3.3.90.00	Aplicações Diretas		1.215.853,82	
3.3.90.14	Diárias Civil	1.848,32		
3.3.90.18	Auxílio Financeiro a Estudantes	350,00		
3.3.90.30	Material de Consumo	239.075,07		
3.3.90.34	Outras Despesas de Pessoal Decorrentes de Contratos de Terceirização	296.360,00		
3.3.90.36	Outros Serviços de Terceiros (Pessoa Física)	22.227,69		

Município de NAVEGANTES

Competência: 2017

3.3.90.39	Outros Serviços de Terceiros (Pessoa Jurídica)	655.508,90		
3.3.90.92	Despesas de Exercícios Anteriores	289,76		
3.3.90.93	Indenizações e Restituições	194,08		
4.0.00.00	Despesas de Capital			1.416.538,45
4.4.00.00	Investimentos			1.416.538,45
4.4.90.00	Aplicações Diretas		1.416.538,45	
4.4.90.51	Obras e Instalações	1.416.100,45		
4.4.90.52	Equipamentos e Material Permanente	438,00		
	Total Unidade Orçamentária			2.632.392,27

Unidade Orçamentária: 17003 - Diretoria de Pavimentações

Código	Especificação	Desdobramento	Elemento	Categoria Econômica
3.0.00.00	Despesas Correntes			1.216.642,92
3.3.00.00	Outras Despesas Correntes			1.216.642,92
3.3.90.00	Aplicações Diretas		1.216.642,92	
3.3.90.30	Material de Consumo	267.726,92		
3.3.90.39	Outros Serviços de Terceiros (Pessoa Jurídica)	898.263,49		
3.3.90.93	Indenizações e Restituições	50.652,51		
4.0.00.00	Despesas de Capital			4.489.299,06
4.4.00.00	Investimentos			4.489.299,06
4.4.90.00	Aplicações Diretas		4.489.299,06	
4.4.90.51	Obras e Instalações	4.278.037,17		
4.4.90.92	Despesas de Exercícios Anteriores	211.261,89		
	Total Unidade Orçamentária			5.705.941,98

Unidade Orçamentária: 17004 - Diretoria de Controle de Materiais e Serviços

Código	Especificação	Desdobramento	Elemento	Categoria Econômica
3.0.00.00	Despesas Correntes			1.895.898,40
3.3.00.00	Outras Despesas Correntes			1.895.898,40
3.3.90.00	Aplicações Diretas		1.895.898,40	
3.3.90.18	Auxílio Financeiro a Estudantes	350,00		
3.3.90.30	Material de Consumo	1.002.903,11		
3.3.90.36	Outros Serviços de Terceiros (Pessoa Física)	23.241,04		
3.3.90.39	Outros Serviços de Terceiros (Pessoa Jurídica)	862.012,09		
3.3.90.47	Obrigações Tributárias e Contributivas	7.392,16		
4.0.00.00	Despesas de Capital			6.084,90
4.4.00.00	Investimentos			6.084,90
4.4.90.00	Aplicações Diretas		6.084,90	
4.4.90.52	Equipamentos e Material Permanente	6.084,90		
	Total Unidade Orçamentária			1.901.983,30

Unidade Gestora: (Executivo) Fundação Municipal do Meio Ambiente de Navegantes

Unidade Orçamentária: 18001 - Diretoria Técnica - FUMAN

Município de NAVEGANTES

Competência: 2017

Unidade Orçamentária: 18001 - Diretoria Técnica - FUMAN

Código	Especificação	Desdobramento	Elemento	Categoria Econômica
3.0.00.00	Despesas Correntes			71.290,35
3.3.00.00	Outras Despesas Correntes			71.290,35
3.3.90.00	Aplicações Diretas		71.290,35	
3.3.90.14	Diárias Civil	1.732,80		
3.3.90.18	Auxílio Financeiro a Estudantes	4.465,33		
3.3.90.30	Material de Consumo	21.613,58		
3.3.90.32	Material, Bens ou Serviço para Distribuição Gratuita	1.250,00		
3.3.90.39	Outros Serviços de Terceiros (Pessoa Jurídica)	32.453,88		
3.3.90.47	Obrigações Tributárias e Contributivas	9.384,75		
3.3.90.93	Indenizações e Restituições	390,01		
	Total Unidade Orçamentária			71.290,35

Unidade Orçamentária: 18002 - Diretoria Administrativa - FUMAN

Código	Especificação	Desdobramento	Elemento	Categoria Econômica
3.0.00.00	Despesas Correntes			898.301,37
3.1.00.00	Pessoal e Encargos Sociais			791.705,84
3.1.90.00	Aplicações Diretas		693.420,18	
3.1.90.11	Vencimentos e Vantagens Fixas (Pessoal Civil)	667.760,71		
3.1.90.13	Obrigações Patronais	24.736,71		
3.1.90.94	Indenizações e Restituições Trabalhistas	922,76		
3.1.91.00	Aplic Direta Decorrente de Oper entre Órgãos, Fundos e Entid Integ dos Orç Fiscal e da Seg. Social		98.285,66	
3.1.91.13	Obrigações Patronais	98.285,66		
3.3.00.00	Outras Despesas Correntes			106.595,53
3.3.90.00	Aplicações Diretas		103.058,94	
3.3.90.14	Diárias Civil	43,32		
3.3.90.18	Auxílio Financeiro a Estudantes	314,30		
3.3.90.30	Material de Consumo	13.422,13		
3.3.90.36	Outros Serviços de Terceiros (Pessoa Física)	39.251,12		
3.3.90.39	Outros Serviços de Terceiros (Pessoa Jurídica)	49.750,83		
3.3.90.47	Obrigações Tributárias e Contributivas	277,24		
3.3.91.00	Aplic Direta Decorrente de Oper entre Órgãos, Fundos e Entid Integ dos Orç Fiscal e da Seg. Social		3.536,59	
3.3.91.39	Outros Serviços de Terceiros (Pessoa Jurídica)	3.536,59		
4.0.00.00	Despesas de Capital			22.424,20
4.4.00.00	Investimentos			22.424,20
4.4.90.00	Aplicações Diretas		22.424,20	
4.4.90.52	Equipamentos e Material Permanente	22.424,20		
	Total Unidade Orçamentária			920.725,57

Unidade Gestora: (Executivo) Fundação Municipal de Cultura de Navegantes

Unidade Orçamentária: 19001 - Diretoria Técnica - FMC

Município de NAVEGANTES

Competência: 2017

Unidade Orçamentária: 19001 - Diretoria Técnica - FMC

Código	Especificação	Desdobramento	Elemento	Categoria Econômica
3.0.00.00	Despesas Correntes			173.348,11
3.3.00.00	Outras Despesas Correntes			173.348,11
3.3.90.00	Aplicações Diretas		173.348,11	
3.3.90.14	Diárias Civil	2.079,36		
3.3.90.18	Auxílio Financeiro a Estudantes	157,85		
3.3.90.30	Material de Consumo	33.973,67		
3.3.90.36	Outros Serviços de Terceiros (Pessoa Física)	27.430,00		
3.3.90.39	Outros Serviços de Terceiros (Pessoa Jurídica)	106.635,92		
3.3.90.47	Obrigações Tributárias e Contributivas	3.071,31		
	Total Unidade Orçamentária			173.348,11

Unidade Orçamentária: 19002 - Diretoria Administrativa - FMC

Código	Especificação	Desdobramento	Elemento	Categoria Econômica
3.0.00.00	Despesas Correntes			1.055.073,38
3.1.00.00	Pessoal e Encargos Sociais			788.863,24
3.1.90.00	Aplicações Diretas		720.063,27	
3.1.90.11	Vencimentos e Vantagens Fixas (Pessoal Civil)	650.470,81		
3.1.90.13	Obrigações Patronais	54.939,78		
3.1.90.94	Indenizações e Restituições Trabalhistas	14.652,68		
3.1.91.00	Aplic Direta Decorrente de Oper entre Órgãos, Fundos e Entid Integ dos Orç Fiscal e da Seg. Social		68.799,97	
3.1.91.13	Obrigações Patronais	68.799,97		
3.3.00.00	Outras Despesas Correntes			266.210,14
3.3.50.00	Transferências a Instituições Privadas sem Fins Lucrativos		20.000,00	
3.3.50.41	Contribuições	0,00		
3.3.50.43	Subvenções Sociais	20.000,00		
3.3.90.00	Aplicações Diretas		242.972,12	
3.3.90.30	Material de Consumo	1.630,00		
3.3.90.39	Outros Serviços de Terceiros (Pessoa Jurídica)	44.142,16		
3.3.90.47	Obrigações Tributárias e Contributivas	2.837,76		
3.3.90.48	Outros Auxílios Financeiros a Pessoas Físicas	194.362,20		
3.3.91.00	Aplic Direta Decorrente de Oper entre Órgãos, Fundos e Entid Integ dos Orç Fiscal e da Seg. Social		3.238,02	
3.3.91.39	Outros Serviços de Terceiros (Pessoa Jurídica)	3.238,02		
4.0.00.00	Despesas de Capital			26.090,00
4.4.00.00	Investimentos			26.090,00
4.4.90.00	Aplicações Diretas		26.090,00	
4.4.90.52	Equipamentos e Material Permanente	26.090,00		
	Total Unidade Orçamentária			1.081.163,38

Unidade Orçamentária: 19003 - Fundo Municipal de Cultura

Código	Especificação	Desdobramento	Elemento	Categoria Econômica
--------	---------------	---------------	----------	---------------------

Município de NAVEGANTES

Competência: 2017

3.0.00.00	Despesas Correntes		221.662,35
3.3.00.00	Outras Despesas Correntes		221.662,35
3.3.50.00	Transferências a Instituições Privadas sem Fins Lucrativos	25.000,00	
3.3.50.43	Subvenções Sociais	25.000,00	
3.3.90.00	Aplicações Diretas		196.662,35
3.3.90.36	Outros Serviços de Terceiros (Pessoa Física)	24.000,00	
3.3.90.39	Outros Serviços de Terceiros (Pessoa Jurídica)	13.000,00	
3.3.90.48	Outros Auxílios Financeiros a Pessoas Físicas	159.662,35	
	Total Unidade Orçamentária		221.662,35

Unidade Gestora: (Executivo) Fundação Municipal de Esportes de Navegantes

Unidade Orçamentária: 20001 - Diretoria Técnica - FME

Código	Especificação	Desdobramento	Elemento	Categoria Econômica
3.0.00.00	Despesas Correntes			940.900,46
3.3.00.00	Outras Despesas Correntes			940.900,46
3.3.90.00	Aplicações Diretas		940.900,46	
3.3.90.14	Diárias Civil	3.985,44		
3.3.90.18	Auxílio Financeiro a Estudantes	1.814,96		
3.3.90.30	Material de Consumo	136.027,34		
3.3.90.31	Premiações Culturais, Artísticas, Científicas, Desportivas e Outras	68.215,00		
3.3.90.36	Outros Serviços de Terceiros (Pessoa Física)	61.530,00		
3.3.90.39	Outros Serviços de Terceiros (Pessoa Jurídica)	488.256,63		
3.3.90.47	Obrigações Tributárias e Contributivas	5.189,95		
3.3.90.48	Outros Auxílios Financeiros a Pessoas Físicas	175.250,00		
3.3.90.92	Despesas de Exercícios Anteriores	631,14		
4.0.00.00	Despesas de Capital			93.660,00
4.4.00.00	Investimentos			93.660,00
4.4.90.00	Aplicações Diretas		93.660,00	
4.4.90.51	Obras e Instalações	9.920,00		
4.4.90.52	Equipamentos e Material Permanente	83.740,00		
	Total Unidade Orçamentária			1.034.560,46

Unidade Orçamentária: 20002 - Diretoria Administrativa - FME

Código	Especificação	Desdobramento	Elemento	Categoria Econômica
3.0.00.00	Despesas Correntes			758.149,30
3.1.00.00	Pessoal e Encargos Sociais			672.119,07
3.1.90.00	Aplicações Diretas		602.665,72	
3.1.90.05	Outros Benefícios Previdenciários	1.336,01		
3.1.90.11	Vencimentos e Vantagens Fixas (Pessoal Civil)	558.952,70		
3.1.90.13	Obrigações Patronais	36.068,77		
3.1.90.94	Indenizações e Restituições Trabalhistas	6.308,24		
3.1.91.00	Aplic Direta Decorrente de Oper entre Órgãos, Fundos e Entid Integ dos Orç Fiscal e da Seg. Social		69.453,35	
3.1.91.13	Obrigações Patronais	69.453,35		
3.3.00.00	Outras Despesas Correntes			86.030,23

Município de NAVEGANTES

Competência: 2017

3.3.90.00	Aplicações Diretas		75.255,59
3.3.90.30	Material de Consumo	32.961,73	
3.3.90.31	Premiações Culturais, Artísticas, Científicas, Desportivas e Outras	12.200,00	
3.3.90.39	Outros Serviços de Terceiros (Pessoa Jurídica)	30.093,86	
3.3.91.00	Aplic Direta Decorrente de Oper entre Órgãos, Fundos e Entid Integ dos Orç Fiscal e da Seg. Social		10.774,64
3.3.91.39	Outros Serviços de Terceiros (Pessoa Jurídica)	10.572,48	
3.3.91.47	Obrigações Tributárias e Contributivas	202,16	
4.0.00.00	Despesas de Capital		12.538,00
4.4.00.00	Investimentos		12.538,00
4.4.90.00	Aplicações Diretas		12.538,00
4.4.90.52	Equipamentos e Material Permanente	12.538,00	
Total Unidade Orçamentária			770.687,30

Unidade Gestora: (Executivo) Fundação Hospitalar Municipal de Navegantes

Unidade Orçamentária: 21001 - Diretoria Administrativa - FHMN

Código	Especificação	Desdobramento	Elemento	Categoria Econômica
3.0.00.00	Despesas Correntes			63.416,50
3.3.00.00	Outras Despesas Correntes			63.416,50
3.3.90.00	Aplicações Diretas		63.416,50	
3.3.90.30	Material de Consumo	465,00		
3.3.90.34	Outras Despesas de Pessoal Decorrentes de Contratos de Terceirização	51.903,00		
3.3.90.39	Outros Serviços de Terceiros (Pessoa Jurídica)	10.738,35		
3.3.90.47	Obrigações Tributárias e Contributivas	310,15		
4.0.00.00	Despesas de Capital			126.847,25
4.4.00.00	Investimentos			126.847,25
4.4.90.00	Aplicações Diretas		126.847,25	
4.4.90.51	Obras e Instalações	126.847,25		
Total Unidade Orçamentária				190.263,75

Unidade Orçamentária: 21002 - Diretoria Clínica

Código	Especificação	Desdobramento	Elemento	Categoria Econômica
3.0.00.00	Despesas Correntes			0,00
3.3.00.00	Outras Despesas Correntes			0,00
3.3.90.00	Aplicações Diretas		0,00	
3.3.90.39	Outros Serviços de Terceiros (Pessoa Jurídica)	0,00		
Total Unidade Orçamentária				0,00

Unidade Gestora: (Executivo) Fundação Municipal de Vigilância de Navegantes

Unidade Orçamentária: 22001 - Diretoria Técnica - FMV

Código	Especificação	Desdobramento	Elemento	Categoria Econômica
3.0.00.00	Despesas Correntes			330.545,99
3.3.00.00	Outras Despesas Correntes			330.545,99

Município de NAVEGANTES

Competência: 2017

3.3.90.00	Aplicações Diretas		330.545,99
3.3.90.18	Auxílio Financeiro a Estudantes	11.468,32	
3.3.90.30	Material de Consumo	73.353,85	
3.3.90.36	Outros Serviços de Terceiros (Pessoa Física)	74.384,76	
3.3.90.39	Outros Serviços de Terceiros (Pessoa Jurídica)	168.559,54	
3.3.90.47	Obrigações Tributárias e Contributivas	1.353,35	
3.3.90.92	Despesas de Exercícios Anteriores	1.426,17	
4.0.00.00	Despesas de Capital		110.767,00
4.4.00.00	Investimentos		110.767,00
4.4.90.00	Aplicações Diretas		110.767,00
4.4.90.52	Equipamentos e Material Permanente	110.767,00	
	Total Unidade Orçamentária		441.312,99

Unidade Orçamentária: 22002 - Diretoria Administrativa - FMV

Código	Especificação	Desdobramento	Elemento	Categoria Econômica
3.0.00.00	Despesas Correntes			906.639,65
3.1.00.00	Pessoal e Encargos Sociais			549.961,65
3.1.90.00	Aplicações Diretas		479.312,29	
3.1.90.11	Vencimentos e Vantagens Fixas (Pessoal Civil)	459.080,88		
3.1.90.13	Obrigações Patronais	13.474,79		
3.1.90.94	Indenizações e Restituições Trabalhistas	6.756,62		
3.1.91.00	Aplic Direta Decorrente de Oper entre Órgãos, Fundos e Entid Integ dos Orç Fiscal e da Seg. Social		70.649,36	
3.1.91.13	Obrigações Patronais	70.649,36		
3.3.00.00	Outras Despesas Correntes			356.678,00
3.3.30.00	Transferências a Estados e ao Distrito Federal		94.050,00	
3.3.30.81	Distribuição Constitucional ou Legal de Receitas	94.050,00		
3.3.90.00	Aplicações Diretas		261.456,05	
3.3.90.18	Auxílio Financeiro a Estudantes	112.489,09		
3.3.90.30	Material de Consumo	21.879,52		
3.3.90.39	Outros Serviços de Terceiros (Pessoa Jurídica)	122.428,12		
3.3.90.47	Obrigações Tributárias e Contributivas	4.659,32		
3.3.91.00	Aplic Direta Decorrente de Oper entre Órgãos, Fundos e Entid Integ dos Orç Fiscal e da Seg. Social		1.171,95	
3.3.91.39	Outros Serviços de Terceiros (Pessoa Jurídica)	926,47		
3.3.91.47	Obrigações Tributárias e Contributivas	245,48		
4.0.00.00	Despesas de Capital			216.720,00
4.4.00.00	Investimentos			216.720,00
4.4.90.00	Aplicações Diretas		216.720,00	
4.4.90.52	Equipamentos e Material Permanente	216.720,00		
	Total Unidade Orçamentária			1.123.359,65

Unidade Gestora: (Executivo) Fundo Municipal de Assistência Social de Navegantes

Unidade Orçamentária: 23001 - Fundo Municipal de Assistência Social

Código	Especificação	Desdobramento	Elemento	Categoria Econômica
--------	---------------	---------------	----------	---------------------

Município de NAVEGANTES

Competência: 2017

3.0.00.00	Despesas Correntes		147.627,75
3.3.00.00	Outras Despesas Correntes		147.627,75
3.3.90.00	Aplicações Diretas	147.627,75	
3.3.90.14	Diárias Civil	11.941,88	
3.3.90.30	Material de Consumo	99.271,86	
3.3.90.33	Passagens e Despesas com Locomoção	4.149,60	
3.3.90.39	Outros Serviços de Terceiros (Pessoa Jurídica)	23.566,29	
3.3.90.47	Obrigações Tributárias e Contributivas	8.698,12	
4.0.00.00	Despesas de Capital		145.721,00
4.4.00.00	Investimentos		145.721,00
4.4.90.00	Aplicações Diretas	145.721,00	
4.4.90.52	Equipamentos e Material Permanente	145.721,00	
	Total Unidade Orçamentária		293.348,75

Unidade Gestora: (Executivo) Fundo Municipal Direitos Criança Adoles. Navegantes

Unidade Orçamentária: 24001 - Fundo Mun. dos Direitos da Criança e Adolescente

Código	Especificação	Desdobramento	Elemento	Categoria Econômica
3.0.00.00	Despesas Correntes			9.172,76
3.3.00.00	Outras Despesas Correntes			9.172,76
3.3.90.00	Aplicações Diretas		9.172,76	
3.3.90.39	Outros Serviços de Terceiros (Pessoa Jurídica)	9.054,12		
3.3.90.47	Obrigações Tributárias e Contributivas	118,64		
	Total Unidade Orçamentária			9.172,76

Unidade Gestora: (Executivo) Fundo Municipal de Saúde de Navegantes

Unidade Orçamentária: 25001 - Diretoria Administrativa

Código	Especificação	Desdobramento	Elemento	Categoria Econômica
3.0.00.00	Despesas Correntes			30.231.264,73
3.1.00.00	Pessoal e Encargos Sociais			17.166.961,73
3.1.71.00	Transferência a Consórcios Público		49.499,45	
3.1.71.70	Rateio pela Participação em Consórcio Público	49.499,45		
3.1.90.00	Aplicações Diretas		14.245.227,85	
3.1.90.05	Outros Benefícios Previdenciários	514.536,69		
3.1.90.11	Vencimentos e Vantagens Fixas (Pessoal Civil)	13.380.271,32		
3.1.90.13	Obrigações Patronais	268.776,91		
3.1.90.94	Indenizações e Restituições Trabalhistas	81.642,93		
3.1.91.00	Aplic Direta Decorrente de Oper entre Órgãos, Fundos e Entid Integ dos Orç Fiscal e da Seg. Social		2.872.234,43	
3.1.91.13	Obrigações Patronais	2.872.234,43		
3.3.00.00	Outras Despesas Correntes			13.064.303,00
3.3.50.00	Transferências a Instituições Privadas sem Fins Lucrativos		65.110,00	
3.3.50.43	Subvenções Sociais	41.110,00		
3.3.50.92	Despesas de Exercícios Anteriores	24.000,00		
3.3.71.00	Transferência a Consórcios Público		17.902,27	
3.3.71.70	Rateio pela Participação em Consórcio Público	17.902,27		

Município de NAVEGANTES

Competência: 2017

3.3.90.00	Aplicações Diretas		12.626.742,78
3.3.90.08	Outros Benefícios Assistenciais	2.708,68	
3.3.90.14	Diárias Civil	6.786,80	
3.3.90.18	Auxílio Financeiro a Estudantes	124.668,91	
3.3.90.30	Material de Consumo	1.151.684,81	
3.3.90.32	Material, Bens ou Serviço para Distribuição Gratuita	129.378,81	
3.3.90.33	Passagens e Despesas com Locomoção	10.575,48	
3.3.90.34	Outras Despesas de Pessoal Decorrentes de Contratos de Terceirização	19.852,00	
3.3.90.36	Outros Serviços de Terceiros (Pessoa Física)	4.050,00	
3.3.90.39	Outros Serviços de Terceiros (Pessoa Jurídica)	10.662.336,61	
3.3.90.47	Obrigações Tributárias e Contributivas	127.122,90	
3.3.90.92	Despesas de Exercícios Anteriores	3.577,78	
3.3.90.93	Indenizações e Restituições	384.000,00	
3.3.91.00	Aplic Direta Decorrente de Oper entre Órgãos, Fundos e Entid Integ dos Orç Fiscal e da Seg. Social		51.112,95
3.3.91.39	Outros Serviços de Terceiros (Pessoa Jurídica)	45.914,55	
3.3.91.47	Obrigações Tributárias e Contributivas	5.198,40	
3.3.93.00	Aplicação Direta Decorrente de Operação de Órgãos, Fundos e Entidades dos Orçam. Fiscal e da Segurid		303.435,00
3.3.93.39	Outros Serviços de Terceiros (Pessoa Jurídica)	303.435,00	
4.0.00.00	Despesas de Capital		287.252,44
4.4.00.00	Investimentos		287.252,44
4.4.71.00	Transferência a Consórcios Público		853,44
4.4.71.70	Rateio pela Participação em Consórcio Público	853,44	
4.4.90.00	Aplicações Diretas		286.399,00
4.4.90.52	Equipamentos e Material Permanente	286.399,00	
	Total Unidade Orçamentária		30.518.517,17

Unidade Orçamentária: 25005 - Bloco Atenção Básica

Código	Especificação	Desdobramento	Elemento	Categoria Econômica
3.0.00.00	Despesas Correntes			6.108.119,59
3.1.00.00	Pessoal e Encargos Sociais			3.259.104,79
3.1.90.00	Aplicações Diretas		3.259.104,79	
3.1.90.05	Outros Benefícios Previdenciários	325.978,07		
3.1.90.11	Vencimentos e Vantagens Fixas (Pessoal Civil)	2.933.126,72		
3.3.00.00	Outras Despesas Correntes			2.849.014,80
3.3.90.00	Aplicações Diretas		2.849.014,80	
3.3.90.14	Diárias Civil	71.045,20		
3.3.90.18	Auxílio Financeiro a Estudantes	6.986,61		
3.3.90.30	Material de Consumo	1.131.610,49		
3.3.90.32	Material, Bens ou Serviço para Distribuição Gratuita	22.929,96		
3.3.90.33	Passagens e Despesas com Locomoção	1.140,80		
3.3.90.36	Outros Serviços de Terceiros (Pessoa Física)	128.965,90		
3.3.90.39	Outros Serviços de Terceiros (Pessoa Jurídica)	1.476.686,52		
3.3.90.92	Despesas de Exercícios Anteriores	706,68		
3.3.90.93	Indenizações e Restituições	8.942,64		

Município de NAVEGANTES

Competência: 2017

4.0.00.00	Despesas de Capital		273.438,00
4.4.00.00	Investimentos		273.438,00
4.4.90.00	Aplicações Diretas	273.438,00	
4.4.90.52	Equipamentos e Material Permanente	273.438,00	
	Total Unidade Orçamentária		6.381.557,59

Unidade Orçamentária: 25006 - Bloco Assistência Farmacêutica

Código	Especificação	Desdobramento	Elemento	Categoria Econômica
3.0.00.00	Despesas Correntes			800.765,63
3.3.00.00	Outras Despesas Correntes			800.765,63
3.3.90.00	Aplicações Diretas		800.765,63	
3.3.90.30	Material de Consumo	215.722,38		
3.3.90.32	Material, Bens ou Serviço para Distribuição Gratuita	569.871,00		
3.3.90.92	Despesas de Exercícios Anteriores	15.172,25		
4.0.00.00	Despesas de Capital			2.830,00
4.4.00.00	Investimentos			2.830,00
4.4.90.00	Aplicações Diretas		2.830,00	
4.4.90.52	Equipamentos e Material Permanente	2.830,00		
	Total Unidade Orçamentária			803.595,63

Unidade Orçamentária: 25008 - Bloco Investimento

Código	Especificação	Desdobramento	Elemento	Categoria Econômica
4.0.00.00	Despesas de Capital			155.585,30
4.4.00.00	Investimentos			155.585,30
4.4.90.00	Aplicações Diretas		155.585,30	
4.4.90.51	Obras e Instalações	155.585,30		
	Total Unidade Orçamentária			155.585,30

Unidade Orçamentária: 25009 - Bloco Média e Alta Complexidade Ambulatorial e Hos

Código	Especificação	Desdobramento	Elemento	Categoria Econômica
3.0.00.00	Despesas Correntes			4.096.932,80
3.1.00.00	Pessoal e Encargos Sociais			208.528,94
3.1.90.00	Aplicações Diretas		208.528,94	
3.1.90.05	Outros Benefícios Previdenciários	845,40		
3.1.90.11	Vencimentos e Vantagens Fixas (Pessoal Civil)	207.683,54		
3.3.00.00	Outras Despesas Correntes			3.888.403,86
3.3.90.00	Aplicações Diretas		3.888.403,86	
3.3.90.18	Auxílio Financeiro a Estudantes	1.531,25		
3.3.90.30	Material de Consumo	258.911,80		
3.3.90.36	Outros Serviços de Terceiros (Pessoa Física)	39.290,24		
3.3.90.39	Outros Serviços de Terceiros (Pessoa Jurídica)	3.536.041,37		
3.3.90.92	Despesas de Exercícios Anteriores	52.629,20		
4.0.00.00	Despesas de Capital			122.137,67

Município de NAVEGANTES

Competência: 2017

4.4.00.00	Investimentos		122.137,67
4.4.90.00	Aplicações Diretas		122.137,67
4.4.90.51	Obras e Instalações	0,00	
4.4.90.52	Equipamentos e Material Permanente	85.090,00	
4.4.90.92	Despesas de Exercícios Anteriores	37.047,67	
	Total Unidade Orçamentária		4.219.070,47

Unidade Orçamentária: 25010 - Bloco Vigilância em Saúde

Código	Especificação	Desdobramento	Elemento	Categoria Econômica
3.0.00.00	Despesas Correntes			767.159,73
3.1.00.00	Pessoal e Encargos Sociais			163.957,05
3.1.90.00	Aplicações Diretas		163.957,05	
3.1.90.11	Vencimentos e Vantagens Fixas (Pessoal Civil)	163.957,05		
3.3.00.00	Outras Despesas Correntes			603.202,68
3.3.90.00	Aplicações Diretas		603.202,68	
3.3.90.14	Diárias Civil	169.814,28		
3.3.90.18	Auxílio Financeiro a Estudantes	175,00		
3.3.90.30	Material de Consumo	181.231,40		
3.3.90.33	Passagens e Despesas com Locomoção	1.537,24		
3.3.90.34	Outras Despesas de Pessoal Decorrentes de Contratos de Terceirização	8.787,00		
3.3.90.36	Outros Serviços de Terceiros (Pessoa Física)	45.695,40		
3.3.90.39	Outros Serviços de Terceiros (Pessoa Jurídica)	195.962,36		
4.0.00.00	Despesas de Capital			25.209,00
4.4.00.00	Investimentos			25.209,00
4.4.90.00	Aplicações Diretas		25.209,00	
4.4.90.30	Material de Consumo	884,00		
4.4.90.52	Equipamentos e Material Permanente	24.325,00		
	Total Unidade Orçamentária			792.368,73

Unidade Gestora: (Executivo) Fundo Municipal de Reequipamento do Corpo de Bombeiros de Navegantes

Unidade Orçamentária: 27001 - Fundo Mun. Reequip.Corpo Bombeiros de Navegantes

Código	Especificação	Desdobramento	Elemento	Categoria Econômica
3.0.00.00	Despesas Correntes			369.971,68
3.3.00.00	Outras Despesas Correntes			369.971,68
3.3.90.00	Aplicações Diretas		363.468,90	
3.3.90.30	Material de Consumo	228.277,93		
3.3.90.39	Outros Serviços de Terceiros (Pessoa Jurídica)	129.335,80		
3.3.90.47	Obrigações Tributárias e Contributivas	5.855,17		
3.3.91.00	Aplic Direta Decorrente de Oper entre Órgãos, Fundos e Entid Integ dos Orç Fiscal e da Seg. Social		6.502,78	
3.3.91.39	Outros Serviços de Terceiros (Pessoa Jurídica)	6.502,78		
4.0.00.00	Despesas de Capital			383.036,85
4.4.00.00	Investimentos			383.036,85
4.4.90.00	Aplicações Diretas		383.036,85	

Município de NAVEGANTES

Competência: 2017

4.4.90.52	Equipamentos e Material Permanente	383.036,85		
	Total Unidade Orçamentária			753.008,53

Unidade Gestora: (Executivo) Prefeitura Municipal de Navegantes

Unidade Orçamentária: 28001 - Diretoria Adm.,Financeira,Planejamento e Projetos

Código	Especificação	Desdobramento	Elemento	Categoria Econômica
3.0.00.00	Despesas Correntes			1.323.443,36
3.1.00.00	Pessoal e Encargos Sociais			1.069.711,62
3.1.90.00	Aplicações Diretas		1.008.237,70	
3.1.90.05	Outros Benefícios Previdenciários	3.208,90		
3.1.90.11	Vencimentos e Vantagens Fixas (Pessoal Civil)	851.585,41		
3.1.90.13	Obrigações Patronais	120.178,10		
3.1.90.92	Despesas de Exercícios Anteriores	2.262,64		
3.1.90.94	Indenizações e Restituições Trabalhistas	31.002,65		
3.1.91.00	Aplic Direta Decorrente de Oper entre Órgãos, Fundos e Entid Integ dos Orç Fiscal e da Seg. Social		61.473,92	
3.1.91.13	Obrigações Patronais	61.473,92		
3.3.00.00	Outras Despesas Correntes			253.731,74
3.3.90.00	Aplicações Diretas		253.731,74	
3.3.90.14	Diárias Civil	1.212,96		
3.3.90.18	Auxílio Financeiro a Estudantes	268,04		
3.3.90.30	Material de Consumo	461,80		
3.3.90.39	Outros Serviços de Terceiros (Pessoa Jurídica)	251.788,94		
4.0.00.00	Despesas de Capital			3.960,00
4.4.00.00	Investimentos			3.960,00
4.4.90.00	Aplicações Diretas		3.960,00	
4.4.90.52	Equipamentos e Material Permanente	3.960,00		
	Total Unidade Orçamentária			1.327.403,36

Unidade Orçamentária: 28002 - Diretoria de Operações,Expansão e Comércio

Código	Especificação	Desdobramento	Elemento	Categoria Econômica
3.0.00.00	Despesas Correntes			15.482.775,03
3.3.00.00	Outras Despesas Correntes			15.482.775,03
3.3.90.00	Aplicações Diretas		15.392.158,02	
3.3.90.30	Material de Consumo	777.045,84		
3.3.90.36	Outros Serviços de Terceiros (Pessoa Física)	69.900,00		
3.3.90.38	Arrendamento Mercantil	64.000,00		
3.3.90.39	Outros Serviços de Terceiros (Pessoa Jurídica)	14.477.453,48		
3.3.90.92	Despesas de Exercícios Anteriores	3.758,70		
3.3.91.00	Aplic Direta Decorrente de Oper entre Órgãos, Fundos e Entid Integ dos Orç Fiscal e da Seg. Social		660,21	
3.3.91.39	Outros Serviços de Terceiros (Pessoa Jurídica)	660,21		
3.3.93.00	Aplicação Direta Decorrente de Operação de Órgãos, Fundos e Entidades dos Orçam. Fiscal e da Segurid		89.956,80	
3.3.93.39	Outros Serviços de Terceiros (Pessoa Jurídica)	89.956,80		
4.0.00.00	Despesas de Capital			83.759,00

Município de NAVEGANTES

Competência: 2017

4.4.00.00	Investimentos		83.759,00
4.4.90.00	Aplicações Diretas		83.759,00
4.4.90.30	Material de Consumo	1.398,00	
4.4.90.52	Equipamentos e Material Permanente	82.361,00	
	Total Unidade Orçamentária		15.566.534,03

Unidade Gestora: (Executivo) Instituto de Previdência Social do Município de Navegantes

Unidade Orçamentária: 29001 - Diretoria Executiva

Código	Especificação	Desdobramento	Elemento	Categoria Econômica
3.0.00.00	Despesas Correntes			9.685.666,68
3.1.00.00	Pessoal e Encargos Sociais			9.030.017,21
3.1.90.00	Aplicações Diretas		576.741,99	
3.1.90.05	Outros Benefícios Previdenciários	12.181,00		
3.1.90.11	Vencimentos e Vantagens Fixas (Pessoal Civil)	546.989,66		
3.1.90.13	Obrigações Patronais	17.571,33		
3.1.91.00	Aplic Direta Decorrente de Oper entre Órgãos, Fundos e Entid Integ dos Orç Fiscal e da Seg. Social		8.453.275,22	
3.1.91.01	Aposentadorias, Reserva Remunerada e Reformas	6.670.036,46		
3.1.91.03	Pensões	1.703.133,40		
3.1.91.13	Obrigações Patronais	80.105,36		
3.3.00.00	Outras Despesas Correntes			655.649,47
3.3.90.00	Aplicações Diretas		655.649,47	
3.3.90.14	Diárias Civil	40.258,32		
3.3.90.18	Auxílio Financeiro a Estudantes	25.427,38		
3.3.90.30	Material de Consumo	17.951,78		
3.3.90.33	Passagens e Despesas com Locomoção	4.701,44		
3.3.90.35	Serviços de Consultoria	18.934,21		
3.3.90.36	Outros Serviços de Terceiros (Pessoa Física)	81.651,80		
3.3.90.39	Outros Serviços de Terceiros (Pessoa Jurídica)	231.485,70		
3.3.90.47	Obrigações Tributárias e Contributivas	235.115,08		
3.3.90.92	Despesas de Exercícios Anteriores	123,76		
4.0.00.00	Despesas de Capital			19.897,00
4.4.00.00	Investimentos			19.897,00
4.4.90.00	Aplicações Diretas		19.897,00	
4.4.90.52	Equipamentos e Material Permanente	19.897,00		
	Total Unidade Orçamentária			9.705.563,68

Unidade Gestora: (Executivo) Prefeitura Municipal de Navegantes

Unidade Orçamentária: 30001 - Diretoria de Controle Preventivo

Código	Especificação	Desdobramento	Elemento	Categoria Econômica
3.0.00.00	Despesas Correntes			5.950,85
3.3.00.00	Outras Despesas Correntes			5.950,85
3.3.90.00	Aplicações Diretas		5.950,85	
3.3.90.14	Diárias Civil	433,20		
3.3.90.18	Auxílio Financeiro a Estudantes	350,00		

Município de NAVEGANTES

Competência: 2017

3.3.90.30	Material de Consumo	172,65		
3.3.90.39	Outros Serviços de Terceiros (Pessoa Jurídica)	4.995,00		
4.0.00.00	Despesas de Capital			9.394,90
4.4.00.00	Investimentos			9.394,90
4.4.90.00	Aplicações Diretas		9.394,90	
4.4.90.52	Equipamentos e Material Permanente	9.394,90		
	Total Unidade Orçamentária			15.345,75

Unidade Orçamentária: 30002 - Diretoria Adm., Financeira e de Planejamento

Código	Especificação	Desdobramento	Elemento	Categoria Econômica
3.0.00.00	Despesas Correntes			548.674,05
3.1.00.00	Pessoal e Encargos Sociais			466.545,72
3.1.90.00	Aplicações Diretas		416.220,45	
3.1.90.11	Vencimentos e Vantagens Fixas (Pessoal Civil)	391.242,07		
3.1.90.13	Obrigações Patronais	24.978,38		
3.1.91.00	Aplic Direta Decorrente de Oper entre Órgãos, Fundos e Entid Integ dos Orç Fiscal e da Seg. Social		50.325,27	
3.1.91.13	Obrigações Patronais	50.325,27		
3.3.00.00	Outras Despesas Correntes			82.128,33
3.3.90.00	Aplicações Diretas		82.128,33	
3.3.90.14	Diárias Civil	2.989,08		
3.3.90.18	Auxílio Financeiro a Estudantes	875,00		
3.3.90.30	Material de Consumo	380,00		
3.3.90.39	Outros Serviços de Terceiros (Pessoa Jurídica)	77.884,25		
	Total Unidade Orçamentária			548.674,05

Unidade Orçamentária: 30003 - Diretoria de Ouvidoria

Código	Especificação	Desdobramento	Elemento	Categoria Econômica
3.0.00.00	Despesas Correntes			4.205,48
3.3.00.00	Outras Despesas Correntes			4.205,48
3.3.90.00	Aplicações Diretas		4.205,48	
3.3.90.14	Diárias Civil	3.855,48		
3.3.90.18	Auxílio Financeiro a Estudantes	350,00		
	Total Unidade Orçamentária			4.205,48

Unidade Orçamentária: 31001 - Diretoria de Tributos Imobiliários e Dívida Ativa

Código	Especificação	Desdobramento	Elemento	Categoria Econômica
3.0.00.00	Despesas Correntes			319.734,43
3.3.00.00	Outras Despesas Correntes			319.734,43
3.3.90.00	Aplicações Diretas		319.734,43	
3.3.90.14	Diárias Civil	43,32		
3.3.90.18	Auxílio Financeiro a Estudantes	343,80		
3.3.90.30	Material de Consumo	858,47		

Município de NAVEGANTES

Competência: 2017

3.3.90.39	Outros Serviços de Terceiros (Pessoa Jurídica)	243.763,34		
3.3.90.92	Despesas de Exercícios Anteriores	74.725,50		
4.0.00.00	Despesas de Capital			9.587,00
4.4.00.00	Investimentos			9.587,00
4.4.90.00	Aplicações Diretas		9.587,00	
4.4.90.52	Equipamentos e Material Permanente	9.587,00		
Total Unidade Orçamentária				329.321,43

Unidade Orçamentária: 31002 - Diretoria de Tributos Mobiliários e Fiscalização

Código	Especificação	Desdobramento	Elemento	Categoria Econômica
3.0.00.00	Despesas Correntes			213.746,82
3.3.00.00	Outras Despesas Correntes			213.746,82
3.3.90.00	Aplicações Diretas		200.426,82	
3.3.90.14	Diárias Civil	2.555,88		
3.3.90.30	Material de Consumo	27.463,04		
3.3.90.36	Outros Serviços de Terceiros (Pessoa Física)	53,07		
3.3.90.39	Outros Serviços de Terceiros (Pessoa Jurídica)	170.354,83		
3.3.93.00	Aplicação Direta Decorrente de Operação de Órgãos, Fundos e Entidades dos Orçam. Fiscal e da Segurid		13.320,00	
3.3.93.39	Outros Serviços de Terceiros (Pessoa Jurídica)	13.320,00		
Total Unidade Orçamentária				213.746,82

Unidade Orçamentária: 31003 - Diretoria de Movimento Econômico

Código	Especificação	Desdobramento	Elemento	Categoria Econômica
3.0.00.00	Despesas Correntes			19.692,51
3.3.00.00	Outras Despesas Correntes			19.692,51
3.3.90.00	Aplicações Diretas		19.692,51	
3.3.90.14	Diárias Civil	823,08		
3.3.90.18	Auxílio Financeiro a Estudantes	918,82		
3.3.90.30	Material de Consumo	6.435,30		
3.3.90.39	Outros Serviços de Terceiros (Pessoa Jurídica)	11.515,31		
Total Unidade Orçamentária				19.692,51

Unidade Orçamentária: 31004 - Diretoria de Indústria e Comércio

Código	Especificação	Desdobramento	Elemento	Categoria Econômica
3.0.00.00	Despesas Correntes			2.286.146,70
3.1.00.00	Pessoal e Encargos Sociais			2.270.087,99
3.1.90.00	Aplicações Diretas		2.009.235,37	
3.1.90.05	Outros Benefícios Previdenciários	103.513,84		
3.1.90.11	Vencimentos e Vantagens Fixas (Pessoal Civil)	1.799.656,16		
3.1.90.13	Obrigações Patronais	100.465,34		
3.1.90.94	Indenizações e Restituições Trabalhistas	5.600,03		
3.1.91.00	Aplic Direta Decorrente de Oper entre Órgãos, Fundos e Entid Integ dos Orç Fiscal e da Seg. Social		260.852,62	

Município de NAVEGANTES

Competência: 2017

3.1.91.13	Obrigações Patronais	260.852,62	
3.3.00.00	Outras Despesas Correntes		16.058,71
3.3.90.00	Aplicações Diretas		15.501,07
3.3.90.18	Auxílio Financeiro a Estudantes	10.069,34	
3.3.90.39	Outros Serviços de Terceiros (Pessoa Jurídica)	5.383,72	
3.3.90.93	Indenizações e Restituições	48,01	
3.3.91.00	Aplic Direta Decorrente de Oper entre Órgãos, Fundos e Entid Integ dos Orç Fiscal e da Seg. Social		557,64
3.3.91.39	Outros Serviços de Terceiros (Pessoa Jurídica)	557,64	
4.0.00.00	Despesas de Capital		30.473,50
4.4.00.00	Investimentos		30.473,50
4.4.90.00	Aplicações Diretas		30.473,50
4.4.90.52	Equipamentos e Material Permanente	30.473,50	
	Total Unidade Orçamentária		2.316.620,20

Unidade Orçamentária: 31005 - Diretoria do Sine

Código	Especificação	Desdobramento	Elemento	Categoria Econômica
3.0.00.00	Despesas Correntes			40.946,28
3.3.00.00	Outras Despesas Correntes			40.946,28
3.3.90.00	Aplicações Diretas		40.946,28	
3.3.90.14	Diárias Civil	259,92		
3.3.90.18	Auxílio Financeiro a Estudantes	589,39		
3.3.90.30	Material de Consumo	666,25		
3.3.90.36	Outros Serviços de Terceiros (Pessoa Física)	34.238,76		
3.3.90.39	Outros Serviços de Terceiros (Pessoa Jurídica)	4.009,86		
3.3.90.92	Despesas de Exercícios Anteriores	1.182,10		
	Total Unidade Orçamentária			40.946,28

Unidade Orçamentária: 32001 - Diretoria de Políticas da Criança e do Adolescente

Código	Especificação	Desdobramento	Elemento	Categoria Econômica
3.0.00.00	Despesas Correntes			854.457,34
3.1.00.00	Pessoal e Encargos Sociais			665.871,56
3.1.90.00	Aplicações Diretas		595.478,85	
3.1.90.05	Outros Benefícios Previdenciários	12.078,43		
3.1.90.11	Vencimentos e Vantagens Fixas (Pessoal Civil)	537.032,92		
3.1.90.13	Obrigações Patronais	39.718,48		
3.1.90.94	Indenizações e Restituições Trabalhistas	6.649,02		
3.1.91.00	Aplic Direta Decorrente de Oper entre Órgãos, Fundos e Entid Integ dos Orç Fiscal e da Seg. Social		70.392,71	
3.1.91.13	Obrigações Patronais	70.392,71		
3.3.00.00	Outras Despesas Correntes			188.585,78
3.3.90.00	Aplicações Diretas		188.585,78	
3.3.90.18	Auxílio Financeiro a Estudantes	966,29		
3.3.90.36	Outros Serviços de Terceiros (Pessoa Física)	133.344,24		
3.3.90.39	Outros Serviços de Terceiros (Pessoa Jurídica)	44.751,84		

Município de NAVEGANTES

Competência: 2017

3.3.90.92	Despesas de Exercícios Anteriores	9.523,41		
Total Unidade Orçamentária				854.457,34

Unidade Orçamentária: 32002 - Diretoria de Políticas da Juventude

Código	Especificação	Desdobramento	Elemento	Categoria Econômica
3.0.00.00	Despesas Correntes			25.797,03
3.3.00.00	Outras Despesas Correntes			25.797,03
3.3.90.00	Aplicações Diretas		25.797,03	
3.3.90.39	Outros Serviços de Terceiros (Pessoa Jurídica)	25.797,03		
Total Unidade Orçamentária				25.797,03

Unidade Orçamentária: 33001 - Dir. de Fisc.Obras/Proj. Públicos/Análise Projetos

Código	Especificação	Desdobramento	Elemento	Categoria Econômica
3.0.00.00	Despesas Correntes			1.457.154,80
3.1.00.00	Pessoal e Encargos Sociais			1.413.051,79
3.1.90.00	Aplicações Diretas		1.213.051,92	
3.1.90.05	Outros Benefícios Previdenciários	11.503,22		
3.1.90.11	Vencimentos e Vantagens Fixas (Pessoal Civil)	1.168.337,17		
3.1.90.13	Obrigações Patronais	25.104,95		
3.1.90.94	Indenizações e Restituições Trabalhistas	8.106,58		
3.1.91.00	Aplic Direta Decorrente de Oper entre Órgãos, Fundos e Entid Integ dos Orç Fiscal e da Seg. Social		199.999,87	
3.1.91.13	Obrigações Patronais	199.999,87		
3.3.00.00	Outras Despesas Correntes			44.103,01
3.3.90.00	Aplicações Diretas		44.103,01	
3.3.90.14	Diárias Civil	866,40		
3.3.90.18	Auxílio Financeiro a Estudantes	6.032,56		
3.3.90.30	Material de Consumo	10.878,56		
3.3.90.91	Sentenças Judiciais	26.325,49		
4.0.00.00	Despesas de Capital			1.453,00
4.4.00.00	Investimentos			1.453,00
4.4.90.00	Aplicações Diretas		1.453,00	
4.4.90.52	Equipamentos e Material Permanente	1.453,00		
Total Unidade Orçamentária				1.458.607,80

Código	Especificação	Desdobramento	Elemento	Categoria Econômica
Total Geral				231.927.203,79

Município de NAVEGANTES

Competência: 2017

Código	Especificação	Elemento	Natureza da Despesa por Modalidade de Aplicação	Categoria Econômica
3.0.00.00	Despesas Correntes			213.396.343,35
3.1.00.00	Pessoal e Encargos Sociais			137.580.730,92
3.1.50.00	Transferências a Instituições Privadas sem Fins Lucrativos		77.218,59	
3.1.50.43	Subvenções Sociais	77.218,59		
3.1.71.00	Transferência a Consórcios Público		75.255,45	
3.1.71.70	Rateio pela Participação em Consórcio Público	75.255,45		
3.1.90.00	Aplicações Diretas		112.278.646,78	
3.1.90.01	Aposentadorias, Reserva Remunerada e Reformas	85.464,21		
3.1.90.03	Pensões	47.065,36		
3.1.90.05	Outros Benefícios Previdenciários	4.159.429,27		
3.1.90.11	Vencimentos e Vantagens Fixas (Pessoal Civil)	102.213.396,93		
3.1.90.13	Obrigações Patronais	4.502.045,19		
3.1.90.91	Sentenças Judiciais	84.710,79		
3.1.90.92	Despesas de Exercícios Anteriores	3.221,85		
3.1.90.94	Indenizações e Restituições Trabalhistas	1.183.313,18		
3.1.91.00	Aplic Direta Decorrente de Oper entre Órgãos, Fundos e Entid Integ dos Orç Fiscal e da Seg. Social		25.149.610,10	
3.1.91.01	Aposentadorias, Reserva Remunerada e Reformas	6.670.036,46		
3.1.91.03	Pensões	1.703.133,40		
3.1.91.13	Obrigações Patronais	16.774.537,94		
3.1.91.92	Despesas de Exercícios Anteriores	1.902,30		
3.2.00.00	Juros e Encargos da Dívida			271.091,20
3.2.90.00	Aplicações Diretas		271.091,20	
3.2.90.21	Juros sobre a Dívida por Contrato	271.091,20		
3.3.00.00	Outras Despesas Correntes			75.544.521,23
3.3.30.00	Transferências a Estados e ao Distrito Federal		94.050,00	
3.3.30.81	Distribuição Constitucional ou Legal de Receitas	94.050,00		
3.3.50.00	Transferências a Instituições Privadas sem Fins Lucrativos		250.926,28	
3.3.50.41	Contribuições	0,00		
3.3.50.43	Subvenções Sociais	180.649,68		
3.3.50.92	Despesas de Exercícios Anteriores	70.276,60		
3.3.71.00	Transferência a Consórcios Público		59.032,03	
3.3.71.70	Rateio pela Participação em Consórcio Público	59.032,03		
3.3.90.00	Aplicações Diretas		74.385.394,14	
3.3.90.08	Outros Benefícios Assistenciais	23.408,38		
3.3.90.14	Diárias Civil	513.272,08		
3.3.90.18	Auxílio Financeiro a Estudantes	729.416,29		
3.3.90.30	Material de Consumo	14.551.233,66		
3.3.90.31	Premiações Culturais, Artísticas, Científicas, Desportivas e Outras	80.415,00		
3.3.90.32	Material, Bens ou Serviço para Distribuição Gratuita	1.344.299,86		
3.3.90.33	Passagens e Despesas com Locomoção	531.156,75		
3.3.90.34	Outras Despesas de Pessoal Decorrentes de Contratos de Terceirização	376.902,00		
3.3.90.35	Serviços de Consultoria	55.518,85		
3.3.90.36	Outros Serviços de Terceiros (Pessoa Física)	2.256.181,73		
3.3.90.37	Locação de Mão-de-Obra	40.796,02		

Município de NAVEGANTES

Competência: 2017

Código	Especificação	Elemento	Natureza da Despesa por Modalidade de Aplicação	Categoria Econômica
3.3.90.38	Arrendamento Mercantil	64.000,00		
3.3.90.39	Outros Serviços de Terceiros (Pessoa Jurídica)	48.490.795,41		
3.3.90.47	Obrigações Tributárias e Contributivas	3.010.367,76		
3.3.90.48	Outros Auxílios Financeiros a Pessoas Físicas	532.085,55		
3.3.90.91	Sentenças Judiciais	899.751,00		
3.3.90.92	Despesas de Exercícios Anteriores	353.649,06		
3.3.90.93	Indenizações e Restituições	532.144,74		
3.3.91.00	Aplic Direta Decorrente de Oper entre Órgãos, Fundos e Entid Integ dos Orç Fiscal e da Seg. Social		330.106,98	
3.3.91.39	Outros Serviços de Terceiros (Pessoa Jurídica)	322.788,39		
3.3.91.47	Obrigações Tributárias e Contributivas	7.162,24		
3.3.91.92	Despesas de Exercícios Anteriores	156,35		
3.3.93.00	Aplicação Direta Decorrente de Operação de Órgãos, Fundos e Entidades dos Orçam. Fiscal e da Segurid		425.011,80	
3.3.93.39	Outros Serviços de Terceiros (Pessoa Jurídica)	425.011,80		
4.0.00.00	Despesas de Capital			18.530.860,44
4.4.00.00	Investimentos			11.202.588,85
4.4.71.00	Transferência a Consórcios Público		1.292,44	
4.4.71.70	Rateio pela Participação em Consórcio Público	1.292,44		
4.4.90.00	Aplicações Diretas		11.201.296,41	
4.4.90.30	Material de Consumo	2.282,00		
4.4.90.51	Obras e Instalações	7.519.254,14		
4.4.90.52	Equipamentos e Material Permanente	3.421.542,21		
4.4.90.92	Despesas de Exercícios Anteriores	258.218,06		
4.6.00.00	Amortização da Dívida			7.328.271,59
4.6.90.00	Aplicações Diretas		7.026.569,72	
4.6.90.71	Principal da Dívida Contratual Resgatado	7.026.569,72		
4.6.91.00	Aplic Direta Decorrente de Oper entre Órgãos, Fundos e Entid Integ dos Orç Fiscal e da Seg. Social		301.701,87	
4.6.91.71	Principal da Dívida Contratual Resgatado	301.701,87		
	Total Geral			231.927.203,79

Administração Direta, Indireta ou Fundacional

Município de NAVEGANTES

Competência: 2017

Unidade Gestora: Prefeitura Municipal de Navegantes

Unidade Orçamentária: 02001 Gabinete do Prefeito

Código	Especificação	Operações especiais	Projetos	Atividades	Total
4	Administração	0,00	0,00	1.579.256,11	1.579.256,11
4.122	Administração Geral	0,00	0,00	1.579.256,11	1.579.256,11
04.122.0002	Administração Superior	0,00	0,00	1.579.256,11	1.579.256,11
04.122.0002.02.000002	Manutenção e Funcinamento do Gabinete do Prefeito	0,00	0,00	1.579.256,11	1.579.256,11
Total da Unidade Orçamentária		0,00	0,00	1.579.256,11	1.579.256,11

Unidade Orçamentária: 03001 Diretoria de Apoio ao Gabinete do Vice Prefeito

Código	Especificação	Operações especiais	Projetos	Atividades	Total
4	Administração	0,00	0,00	467.052,45	467.052,45
4.122	Administração Geral	0,00	0,00	467.052,45	467.052,45
04.122.0002	Administração Superior	0,00	0,00	467.052,45	467.052,45
04.122.0002.02.000005	Manutenção e Funcionamento da Diretoria de Apoio ao Vice-Prefeito	0,00	0,00	467.052,45	467.052,45
Total da Unidade Orçamentária		0,00	0,00	467.052,45	467.052,45

Unidade Orçamentária: 06001 Diretoria de Comunicação Social

Código	Especificação	Operações especiais	Projetos	Atividades	Total
4	Administração	0,00	0,00	451.649,48	451.649,48
4.131	Comunicação Social	0,00	0,00	451.649,48	451.649,48
04.131.0003	Comunicação na área pública, um direito de cidadania.	0,00	0,00	451.649,48	451.649,48
04.131.0003.02.000008	Manutenção e Funcionamento da Diretoria de Comunicação Social	0,00	0,00	451.649,48	451.649,48
Total da Unidade Orçamentária		0,00	0,00	451.649,48	451.649,48

Unidade Orçamentária: 06002 Diretoria de Imprensa

Código	Especificação	Operações especiais	Projetos	Atividades	Total
--------	---------------	---------------------	----------	------------	-------

Administração Direta, Indireta ou Fundacional

Município de NAVEGANTES

Competência: 2017

4	Administração	0,00	0,00	180.047,87	180.047,87
4.131	Comunicação Social	0,00	0,00	180.047,87	180.047,87
04.131.0003	Comunicação na área pública, um direito de cidadania.	0,00	0,00	180.047,87	180.047,87
04.131.0003.02.000009	Manutenção e Funcionamento da Diretoria de Imprensa	0,00	0,00	180.047,87	180.047,87
Total da Unidade Orçamentária		0,00	0,00	180.047,87	180.047,87

Unidade Orçamentária: 07001 Diretoria de Projetos

Código	Especificação	Operações especiais	Projetos	Atividades	Total
4	Administração	0,00	0,00	1.323.909,00	1.323.909,00
4.121	Planejamento e Orçamento	0,00	0,00	1.323.909,00	1.323.909,00
04.121.0015	Planejamento no Governo	0,00	0,00	1.323.909,00	1.323.909,00
04.121.0015.02.000011	Manutenção e Funcionamento da Diretoria de Projetos	0,00	0,00	1.323.909,00	1.323.909,00
Total da Unidade Orçamentária		0,00	0,00	1.323.909,00	1.323.909,00

Unidade Orçamentária: 07002 Diretoria de Captação de Recursos

Código	Especificação	Operações especiais	Projetos	Atividades	Total
4	Administração	0,00	0,00	13.373,70	13.373,70
4.121	Planejamento e Orçamento	0,00	0,00	13.373,70	13.373,70
04.121.0015	Planejamento no Governo	0,00	0,00	13.373,70	13.373,70
04.121.0015.02.000012	Manutenção e Funcionamento da Diretoria de Captação de Recursos	0,00	0,00	13.373,70	13.373,70
Total da Unidade Orçamentária		0,00	0,00	13.373,70	13.373,70

Unidade Orçamentária: 08001 Procuradoria Geral do Município

Código	Especificação	Operações especiais	Projetos	Atividades	Total
3	Essencial à Justiça	0,00	0,00	2.389.014,49	2.389.014,49
3.092	Representação Judicial e Extrajudicial	0,00	0,00	2.389.014,49	2.389.014,49
03.092.0004	Assessoramento Judicial e Extra-Judicial	0,00	0,00	2.389.014,49	2.389.014,49
03.092.0004.02.000013	Manutenção e Funcionamento da Procuradoria Geral do Município	0,00	0,00	1.826.206,19	1.826.206,19

Administração Direta, Indireta ou Fundacional

Município de NAVEGANTES

Competência: 2017

03.092.0004.02.000126	Precatórios Judiciais	0,00	0,00	562.808,30	562.808,30
Total da Unidade Orçamentária		0,00	0,00	2.389.014,49	2.389.014,49

Unidade Orçamentária: 09001 Diretoria de Gestão de Recursos Humanos

Código	Especificação	Operações especiais	Projetos	Atividades	Total
4	Administração	0,00	0,00	5.411.948,37	5.411.948,37
4.128	Formação de Recursos Humanos	0,00	0,00	5.411.948,37	5.411.948,37
04.128.0005	Administração Geral	0,00	0,00	5.411.948,37	5.411.948,37
04.128.0005.02.000014	Manutenção e Funcionamento da Diretoria de Gestão de Recursos Humanos	0,00	0,00	5.411.948,37	5.411.948,37
Total da Unidade Orçamentária		0,00	0,00	5.411.948,37	5.411.948,37

Unidade Orçamentária: 09002 Diretoria de Gestão de Bens Materiais e Serviços

Código	Especificação	Operações especiais	Projetos	Atividades	Total
4	Administração	0,00	0,00	1.040.113,32	1.040.113,32
4.122	Administração Geral	0,00	0,00	1.040.113,32	1.040.113,32
04.122.0005	Administração Geral	0,00	0,00	1.040.113,32	1.040.113,32
04.122.0005.02.000015	Manutenção e Funcionamento da Diretoria de Gestão de Bens Materiais e Serviços	0,00	0,00	1.040.113,32	1.040.113,32
Total da Unidade Orçamentária		0,00	0,00	1.040.113,32	1.040.113,32

Unidade Orçamentária: 09003 Diretoria de Tecnologia da Informação

Código	Especificação	Operações especiais	Projetos	Atividades	Total
4	Administração	0,00	0,00	144.839,59	144.839,59
4.126	Tecnologia da Informatização	0,00	0,00	144.839,59	144.839,59
04.126.0005	Administração Geral	0,00	0,00	144.839,59	144.839,59
04.126.0005.02.000016	Manutenção e Funcionamento da Diretoria de Tecnologia da Informação	0,00	0,00	144.839,59	144.839,59
Total da Unidade Orçamentária		0,00	0,00	144.839,59	144.839,59

Unidade Orçamentária: 09004 Diretoria de Gestão Patrimonial

Administração Direta, Indireta ou Fundacional

Município de NAVEGANTES

Competência: 2017

Unidade Orçamentária: 09004 Diretoria de Gestão Patrimonial

Código	Especificação	Operações especiais	Projetos	Atividades	Total
4	Administração	0,00	0,00	22.754,64	22.754,64
4.122	Administração Geral	0,00	0,00	22.754,64	22.754,64
04.122.0005	Administração Geral	0,00	0,00	22.754,64	22.754,64
04.122.0005.02.000017	Manutenção e Funcionamento da Diretoria de Gestão Patrimonial	0,00	0,00	22.754,64	22.754,64
	Total da Unidade Orçamentária	0,00	0,00	22.754,64	22.754,64

Unidade Orçamentária: 10001 Diretoria de Contabilidade

Código	Especificação	Operações especiais	Projetos	Atividades	Total
4	Administração	0,00	0,00	549.648,56	549.648,56
4.123	Administração Financeira	0,00	0,00	549.648,56	549.648,56
04.123.0006	Finanças Públicas	0,00	0,00	549.648,56	549.648,56
04.123.0006.02.000018	Manutenção e Funcionamento da Diretoria de Contabilidade	0,00	0,00	549.648,56	549.648,56
	Total da Unidade Orçamentária	0,00	0,00	549.648,56	549.648,56

Unidade Orçamentária: 10002 Diretoria do Tesouro

Código	Especificação	Operações especiais	Projetos	Atividades	Total
4	Administração	0,00	0,00	1.545.900,22	1.545.900,22
4.123	Administração Financeira	0,00	0,00	1.545.900,22	1.545.900,22
04.123.0006	Finanças Públicas	0,00	0,00	1.545.900,22	1.545.900,22
04.123.0006.02.000019	Manutenção e Funcionamento da Diretoria do Tesouro	0,00	0,00	1.545.900,22	1.545.900,22
28	Encargos Especiais	9.673.336,54	0,00	0,00	9.673.336,54
28.843	Serviço da Dívida Interna	7.599.362,79	0,00	0,00	7.599.362,79
28.843.0006	Finanças Públicas	7.599.362,79	0,00	0,00	7.599.362,79
28.843.0006.09.000001	Amortização da Dívida Pública	7.599.362,79	0,00	0,00	7.599.362,79
28.846	Outros Encargos Especiais	2.073.973,75	0,00	0,00	2.073.973,75

Administração Direta, Indireta ou Fundacional

Município de NAVEGANTES

Competência: 2017

28.846.0006	Finanças Públicas	2.073.973,75	0,00	0,00	2.073.973,75
28.846.0006.09.000002	Programa de Formação do Patrimônio do Servidor Público - PASEP	2.073.973,75	0,00	0,00	2.073.973,75
Total da Unidade Orçamentária		9.673.336,54	0,00	1.545.900,22	11.219.236,76

Unidade Orçamentária: 12001 Diretoria de Programas Sociais

Código	Especificação	Operações especiais	Projetos	Atividades	Total
8	Assistência Social	0,00	0,00	4.183.369,39	4.183.369,39
8.241	Assistência ao Idoso	0,00	0,00	70.971,09	70.971,09
08.241.0031	Programa de Atenção ao Idoso - PAI	0,00	0,00	70.971,09	70.971,09
08.241.0031.02.000028	Manutenção e Funcionamento do Programa de Atenção ao Idoso - PAI	0,00	0,00	70.971,09	70.971,09
8.243	Assistência à Criança e ao Adolescente	0,00	0,00	550.854,70	550.854,70
08.243.0032	Assistência à Criança e ao Adolescente/Secretaria	0,00	0,00	550.854,70	550.854,70
08.243.0032.02.000023	Manutenção e Funcionamento do Conselho Tutelar	0,00	0,00	482.040,31	482.040,31
08.243.0032.02.000033	Manutenção e Funcionamento do Abrigo Municipal	0,00	0,00	68.814,39	68.814,39
8.244	Assistência Comunitária	0,00	0,00	3.561.543,60	3.561.543,60
08.244.0030	Assistência Social Comunitária	0,00	0,00	3.561.543,60	3.561.543,60
08.244.0030.02.000035	Manutenção e Funcionamento da Diretoria de Programas Sociais	0,00	0,00	3.561.543,60	3.561.543,60
Total da Unidade Orçamentária		0,00	0,00	4.183.369,39	4.183.369,39

Unidade Orçamentária: 13001 Diretoria Administrativa

Código	Especificação	Operações especiais	Projetos	Atividades	Total
4	Administração	0,00	0,00	193.062,82	193.062,82
4.122	Administração Geral	0,00	0,00	193.062,82	193.062,82
04.122.0007	Educação Sempre Mais - Ensino Infantil	0,00	0,00	59.542,51	59.542,51
04.122.0007.02.000125	Manut. e Func. da Diretoria Administrativa - EI - Recursos Ordinários	0,00	0,00	59.542,51	59.542,51
04.122.0008	Educação Sempre Mais - Ensino Fundamental	0,00	0,00	133.520,31	133.520,31
04.122.0008.02.000124	Manut. e Func. da Diretoria Administrativa - EF - Recursos Ordinários	0,00	0,00	133.520,31	133.520,31
12	Educação	0,00	0,00	5.147.936,28	5.147.936,28

Administração Direta, Indireta ou Fundacional

Município de NAVEGANTES

Competência: 2017

12.361	Ensino Fundamental	0,00	0,00	2.738.811,63	2.738.811,63
12.361.0008	Educação Sempre Mais - Ensino Fundamental	0,00	0,00	2.738.811,63	2.738.811,63
12.361.0008.02.000037	Manutenção e Funcionamento da Diretoria Administrativa - Ensino Fundamental	0,00	0,00	2.738.811,63	2.738.811,63
12.365	Educação Infantil	0,00	0,00	2.409.124,65	2.409.124,65
12.365.0007	Educação Sempre Mais - Ensino Infantil	0,00	0,00	2.409.124,65	2.409.124,65
12.365.0007.02.000054	Manutenção e Funcionamento da Diretoria Administrativa - Ensino Infantil	0,00	0,00	2.409.124,65	2.409.124,65
Total da Unidade Orçamentária		0,00	0,00	5.340.999,10	5.340.999,10

Unidade Orçamentária: 13002 Diretoria Pedagógica

Código	Especificação	Operações especiais	Projetos	Atividades	Total
12	Educação	0,00	1.004.908,99	79.753.440,40	80.758.349,39
12.306	Alimentação e Nutrição	0,00	0,00	3.752.223,09	3.752.223,09
12.306.0011	Alimentando com Carinho - Ensino Fundamental/EJA	0,00	0,00	1.456.977,57	1.456.977,57
12.306.0011.02.000049	Programa Merenda Escolar - Ensino Fundamental	0,00	0,00	1.456.977,57	1.456.977,57
12.306.0012	Alimentando com Carinho - Ensino Infantil	0,00	0,00	699.797,46	699.797,46
12.306.0012.02.000050	Programa Merenda Escolar - Ensino Infantil	0,00	0,00	699.797,46	699.797,46
12.306.0013	Alimentando com Carinho - Creches	0,00	0,00	1.595.448,06	1.595.448,06
12.306.0013.02.000051	Programa Merenda Escolar - Creches	0,00	0,00	1.595.448,06	1.595.448,06
12.361	Ensino Fundamental	0,00	741.634,44	42.388.829,45	43.130.463,89
12.361.0008	Educação Sempre Mais - Ensino Fundamental	0,00	741.634,44	42.388.829,45	43.130.463,89
12.361.0008.01.000019	Programa Escola Nova - Ensino Fundamental	0,00	656.734,44	0,00	656.734,44
12.361.0008.01.000020	Aquisição de Equipamentos de Informática	0,00	84.900,00	0,00	84.900,00
12.361.0008.02.000038	Manutenção e Funcionamento da Diretoria Pedagógica - Ensino Fundamental	0,00	0,00	7.465.127,56	7.465.127,56
12.361.0008.02.000040	Manutenção e Funcionamento dos Recursos do FUNDEB - 60% - EF	0,00	0,00	22.182.342,43	22.182.342,43
12.361.0008.02.000041	Manutenção e Funcionamento dos Recursos do FUNDEB - 40% - EF	0,00	0,00	10.444.045,26	10.444.045,26
12.361.0008.02.000044	Manutenção e Funcionamento dos Recursos do Salário Educação - EF	0,00	0,00	2.297.314,20	2.297.314,20
12.365	Educação Infantil	0,00	263.274,55	33.612.387,86	33.875.662,41
12.365.0007	Educação Sempre Mais - Ensino Infantil	0,00	263.274,55	33.612.387,86	33.875.662,41

Administração Direta, Indireta ou Fundacional

Município de NAVEGANTES

Competência: 2017

12.365.0007.01.000018	Programa Escola Nova - Ensino Infantil	0,00	263.274,55	0,00	263.274,55
12.365.0007.02.000042	Manutenção e Funcionamento dos Recursos do FUNDEB - 60% - EI	0,00	0,00	22.859.296,20	22.859.296,20
12.365.0007.02.000043	Manutenção e Funcionamento dos Recursos do FUNDEB - 40% - EI	0,00	0,00	2.673.127,97	2.673.127,97
12.365.0007.02.000046	Manutenção e Funcionamento dos Recursos do Salário Educação - EI	0,00	0,00	201.215,50	201.215,50
12.365.0007.02.000055	Manutenção e Funcionamento da Diretoria Pedagógica - Ensino Infantil	0,00	0,00	7.878.748,19	7.878.748,19
Total da Unidade Orçamentária		0,00	1.004.908,99	79.753.440,40	80.758.349,39

Unidade Orçamentária: 13003 Diretoria de Projetos Educacionais

Código	Especificação	Operações especiais	Projetos	Atividades	Total
12	Educação	0,00	0,00	1.066.616,24	1.066.616,24
12.361	Ensino Fundamental	0,00	0,00	561.836,74	561.836,74
12.361.0008	Educação Sempre Mais - Ensino Fundamental	0,00	0,00	99.231,74	99.231,74
12.361.0008.02.000039	Manutenção e Funcionamento da Diretoria de Projetos Educacionais - Ensino Fundamental	0,00	0,00	99.231,74	99.231,74
12.361.0014	Transporte Escolar p/Todos	0,00	0,00	462.605,00	462.605,00
12.361.0014.02.000052	Transporte p/Todos - Estado	0,00	0,00	433.455,00	433.455,00
12.361.0014.02.000053	Transporte p/Todos - União	0,00	0,00	29.150,00	29.150,00
12.365	Educação Infantil	0,00	0,00	100.148,71	100.148,71
12.365.0007	Educação Sempre Mais - Ensino Infantil	0,00	0,00	100.148,71	100.148,71
12.365.0007.02.000056	Manutenção e Funcionamento da Diretoria de Projetos Educacionais - Ensino Infantil	0,00	0,00	100.148,71	100.148,71
12.366	Educação de Jovens e Adultos	0,00	0,00	130.320,14	130.320,14
12.366.0010	Educação Sempre Mais - Educação de Jovens e Adultos	0,00	0,00	130.320,14	130.320,14
12.366.0010.02.000048	Manutenção e Funcionamento da Educação de Jovens e Adultos - EF	0,00	0,00	130.320,14	130.320,14
12.367	Educação Especial	0,00	0,00	274.310,65	274.310,65
12.367.0009	Educação Sempre Mais - Ensino Especial	0,00	0,00	274.310,65	274.310,65
12.367.0009.02.000047	Manutenção e Funcionamento da Educação Especial	0,00	0,00	274.310,65	274.310,65
Total da Unidade Orçamentária		0,00	0,00	1.066.616,24	1.066.616,24

Unidade Orçamentária: 14001 Diretoria de Apoio à Pesca Artesanal

Administração Direta, Indireta ou Fundacional

Município de NAVEGANTES

Competência: 2017

Unidade Orçamentária: 14001 Diretoria de Apoio à Pesca Artesanal

Código	Especificação	Operações especiais	Projetos	Atividades	Total
20	Agricultura	0,00	0,00	8.523,64	8.523,64
20.605	Abastecimento	0,00	0,00	8.523,64	8.523,64
20.605.0029	Apoio ao Desenvolvimento da Pesca Artesanal	0,00	0,00	8.523,64	8.523,64
20.605.0029.02.000058	Manutenção e Funcionamento da Diretoria de Apoio ao Desenvolvimento da Pesca Artesanal	0,00	0,00	8.523,64	8.523,64
Total da Unidade Orçamentária		0,00	0,00	8.523,64	8.523,64

Unidade Orçamentária: 14002 Diretoria de Apoio à Agricultura e Pecuária

Código	Especificação	Operações especiais	Projetos	Atividades	Total
20	Agricultura	0,00	0,00	1.172.410,29	1.172.410,29
20.606	Extensão Rural	0,00	0,00	1.172.410,29	1.172.410,29
20.606.0028	Desenvolvimento Agrícola	0,00	0,00	1.172.410,29	1.172.410,29
20.606.0028.02.000057	Manutenção e Funcionamento da Diretoria de Apoio à Agricultura e à Pecuária	0,00	0,00	1.172.410,29	1.172.410,29
Total da Unidade Orçamentária		0,00	0,00	1.172.410,29	1.172.410,29

Unidade Orçamentária: 15001 Diretoria de Segurança e Defesa Social

Código	Especificação	Operações especiais	Projetos	Atividades	Total
6	Segurança Pública	0,00	0,00	975.885,96	975.885,96
6.181	Policiamento	0,00	0,00	1.207,97	1.207,97
06.181.0016	Cidade Segura	0,00	0,00	1.207,97	1.207,97
06.181.0016.02.000150	Manut. e Func. do Convênio Prefeitura-Fiscalização/Polícia Militar	0,00	0,00	1.207,97	1.207,97
6.182	Defesa Civil	0,00	0,00	974.677,99	974.677,99
06.182.0016	Cidade Segura	0,00	0,00	974.677,99	974.677,99
06.182.0016.02.000029	Manutenção e Funcionamento da Defesa Civil	0,00	0,00	28.300,51	28.300,51
06.182.0016.02.000059	Manutenção e Funcionamento da Diretoria de Segurança e Defesa Social	0,00	0,00	946.377,48	946.377,48
Total da Unidade Orçamentária		0,00	0,00	975.885,96	975.885,96

Administração Direta, Indireta ou Fundacional

Município de NAVEGANTES

Competência: 2017

Unidade Orçamentária: 16001 Diretoria de Eventos e Marketing

Código	Especificação	Operações especiais	Projetos	Atividades	Total
23	Comércio e Serviços	0,00	0,00	1.273.893,25	1.273.893,25
23.695	Turismo	0,00	0,00	1.273.893,25	1.273.893,25
23.695.0017	Incentivar o turismo é obter sucesso	0,00	0,00	1.273.893,25	1.273.893,25
23.695.0017.02.000031	Manutenção e Funcionamento do Fundo Municipal de Turismo	0,00	0,00	1.559,52	1.559,52
23.695.0017.02.000060	Manutenção e Funcionamento da Diretoria de Eventos e Marketing	0,00	0,00	1.272.333,73	1.272.333,73
Total da Unidade Orçamentária		0,00	0,00	1.273.893,25	1.273.893,25

Unidade Orçamentária: 17001 Diretoria de Operações

Código	Especificação	Operações especiais	Projetos	Atividades	Total
15	Urbanismo	0,00	0,00	11.976.597,26	11.976.597,26
15.452	Serviços Urbanos	0,00	0,00	11.976.597,26	11.976.597,26
15.452.0019	Cidade Limpa e Urbanizada	0,00	0,00	11.976.597,26	11.976.597,26
15.452.0019.02.000061	Manutenção e Funcionamento da Diretoria de Operações	0,00	0,00	11.976.597,26	11.976.597,26
25	Energia	0,00	518.482,57	3.426.128,08	3.944.610,65
25.752	Energia Elétrica	0,00	518.482,57	3.426.128,08	3.944.610,65
25.752.0018	Cidade Iluminada	0,00	518.482,57	3.426.128,08	3.944.610,65
25.752.0018.01.000043	Ampliação da Rede de Iluminação Pública	0,00	518.482,57	0,00	518.482,57
25.752.0018.02.000065	Manutenção e Funcionamento dos Recursos da COSIP	0,00	0,00	3.426.128,08	3.426.128,08
Total da Unidade Orçamentária		0,00	518.482,57	15.402.725,34	15.921.207,91

Unidade Orçamentária: 17002 Diretoria de Serviços Públicos

Código	Especificação	Operações especiais	Projetos	Atividades	Total
15	Urbanismo	0,00	1.416.100,45	1.216.291,82	2.632.392,27
15.452	Serviços Urbanos	0,00	1.416.100,45	1.216.291,82	2.632.392,27
15.452.0019	Cidade Limpa e Urbanizada	0,00	0,00	1.216.291,82	1.216.291,82

Administração Direta, Indireta ou Fundacional

Município de NAVEGANTES

Competência: 2017

15.452.0019.02.000062	Manutenção e Funcionamento da Diretoria de Serviços Públicos / Serviços Urbanos	0,00	0,00	1.216.291,82	1.216.291,82
15.452.xxxx	*** Programa não identificado ***	0,00	1.416.100,45	0,00	1.416.100,45
15.452.xxxx.01.000109	Reconstrução das Estruturas da Praia de Gravatá	0,00	1.416.100,45	0,00	1.416.100,45
Total da Unidade Orçamentária		0,00	1.416.100,45	1.216.291,82	2.632.392,27

Unidade Orçamentária: 17003 Diretoria de Pavimentações

Código	Especificação	Operações especiais	Projetos	Atividades	Total
26	Transporte	0,00	4.489.299,06	1.216.642,92	5.705.941,98
26.782	Transporte Rodoviário	0,00	4.489.299,06	1.216.642,92	5.705.941,98
26.782.0019	Cidade Limpa e Urbanizada	0,00	4.489.299,06	1.216.642,92	5.705.941,98
26.782.0019.01.000039	Pavimentação de Vias Públicas	0,00	4.489.299,06	0,00	4.489.299,06
26.782.0019.02.000063	Manutenção e Funcionamento da Diretoria de Pavimentações	0,00	0,00	1.216.642,92	1.216.642,92
Total da Unidade Orçamentária		0,00	4.489.299,06	1.216.642,92	5.705.941,98

Unidade Orçamentária: 17004 Diretoria de Controle de Materiais e Serviços

Código	Especificação	Operações especiais	Projetos	Atividades	Total
15	Urbanismo	0,00	0,00	925.763,35	925.763,35
15.452	Serviços Urbanos	0,00	0,00	925.763,35	925.763,35
15.452.0019	Cidade Limpa e Urbanizada	0,00	0,00	925.763,35	925.763,35
15.452.0019.02.000064	Manutenção e Funcionamento da Diretoria de Controle de Materiais e Serviços	0,00	0,00	925.763,35	925.763,35
26	Transporte	0,00	6.084,90	970.135,05	976.219,95
26.782	Transporte Rodoviário	0,00	6.084,90	970.135,05	976.219,95
26.782.0021	Frota Municipal	0,00	6.084,90	970.135,05	976.219,95
26.782.0021.01.000042	Aquisição de Máquinas e Equipamentos para a Secretaria de Obras	0,00	6.084,90	0,00	6.084,90
26.782.0021.02.000066	Manutenção e Funcionamento da Frota Municipal	0,00	0,00	970.135,05	970.135,05
Total da Unidade Orçamentária		0,00	6.084,90	1.895.898,40	1.901.983,30

Unidade Orçamentária: 28001 Diretoria Adm., Financeira, Planejamento e Projetos

Administração Direta, Indireta ou Fundacional

Município de NAVEGANTES

Competência: 2017

Unidade Orçamentária: 28001 Diretoria Adm., Financeira, Planejamento e Projetos

Código	Especificação	Operações especiais	Projetos	Atividades	Total
17	Saneamento	0,00	0,00	1.327.403,36	1.327.403,36
17.512	Saneamento Básico Urbano	0,00	0,00	1.327.403,36	1.327.403,36
17.512.0057	Sanear	0,00	0,00	1.327.403,36	1.327.403,36
17.512.0057.02.000114	Manut. e Func.da Dir. Adm. Fin.Planejamento e Projetos	0,00	0,00	1.327.403,36	1.327.403,36
	Total da Unidade Orçamentária	0,00	0,00	1.327.403,36	1.327.403,36

Unidade Orçamentária: 28002 Diretoria de Operações, Expansão e Comércio

Código	Especificação	Operações especiais	Projetos	Atividades	Total
17	Saneamento	0,00	0,00	15.566.534,03	15.566.534,03
17.512	Saneamento Básico Urbano	0,00	0,00	15.566.534,03	15.566.534,03
17.512.0057	Sanear	0,00	0,00	15.566.534,03	15.566.534,03
17.512.0057.02.000115	Manut. e Func.da Dir. de Operações, Expansão e Comércio	0,00	0,00	15.566.534,03	15.566.534,03
	Total da Unidade Orçamentária	0,00	0,00	15.566.534,03	15.566.534,03

Unidade Orçamentária: 30001 Diretoria de Controle Preventivo

Código	Especificação	Operações especiais	Projetos	Atividades	Total
4	Administração	0,00	0,00	15.345,75	15.345,75
4.125	Normatização e Fiscalização	0,00	0,00	15.345,75	15.345,75
04.125.0061	Controle na Gestão Pública	0,00	0,00	15.345,75	15.345,75
04.125.0061.02.000135	Manutenção e Funcionamento da Diretoria de Controle Preventivo	0,00	0,00	15.345,75	15.345,75
	Total da Unidade Orçamentária	0,00	0,00	15.345,75	15.345,75

Unidade Orçamentária: 30002 Diretoria Adm., Financeira e de Planejamento

Código	Especificação	Operações especiais	Projetos	Atividades	Total
4	Administração	0,00	0,00	548.674,05	548.674,05

Administração Direta, Indireta ou Fundacional

Município de NAVEGANTES

Competência: 2017

4.122	Administração Geral	0,00	0,00	548.674,05	548.674,05
04.122.0061	Controle na Gestão Pública	0,00	0,00	548.674,05	548.674,05
04.122.0061.02.000136	Manutenção e Funcionamento da Diretoria Adm., Financeira e de Planejamento	0,00	0,00	548.674,05	548.674,05
Total da Unidade Orçamentária		0,00	0,00	548.674,05	548.674,05

Unidade Orçamentária: 30003 Diretoria de Ouvidoria

Código	Especificação	Operações especiais	Projetos	Atividades	Total
4	Administração	0,00	0,00	4.205,48	4.205,48
4.122	Administração Geral	0,00	0,00	4.205,48	4.205,48
04.122.0061	Controle na Gestão Pública	0,00	0,00	4.205,48	4.205,48
04.122.0061.02.000137	Manutenção e Funcionamento da Diretoria de Ouvidoria	0,00	0,00	4.205,48	4.205,48
Total da Unidade Orçamentária		0,00	0,00	4.205,48	4.205,48

Unidade Orçamentária: 31001 Diretoria de Tributos Imobiliários e Dívida Ativa

Código	Especificação	Operações especiais	Projetos	Atividades	Total
4	Administração	0,00	0,00	329.321,43	329.321,43
4.129	Administração de Receitas	0,00	0,00	329.321,43	329.321,43
04.129.0062	Nossa Arrecadação	0,00	0,00	329.321,43	329.321,43
04.129.0062.02.000138	Manut. e Func. da Diretoria de Tributos Imobiliários e Dívida Ativa	0,00	0,00	329.321,43	329.321,43
Total da Unidade Orçamentária		0,00	0,00	329.321,43	329.321,43

Unidade Orçamentária: 31002 Diretoria de Tributos Mobiliários e Fiscalização

Código	Especificação	Operações especiais	Projetos	Atividades	Total
4	Administração	0,00	0,00	213.746,82	213.746,82
4.129	Administração de Receitas	0,00	0,00	213.746,82	213.746,82
04.129.0062	Nossa Arrecadação	0,00	0,00	213.746,82	213.746,82
04.129.0062.02.000139	Manut. e Func. da Diretoria de Tributos Mobiliários e Fiscalização	0,00	0,00	213.746,82	213.746,82
Total da Unidade Orçamentária		0,00	0,00	213.746,82	213.746,82

Administração Direta, Indireta ou Fundacional

Município de NAVEGANTES

Competência: 2017

Unidade Orçamentária: 31003 Diretoria de Movimento Econômico

Código	Especificação	Operações especiais	Projetos	Atividades	Total
23	Comércio e Serviços	0,00	0,00	19.692,51	19.692,51
23.694	Serviços Financeiros	0,00	0,00	19.692,51	19.692,51
23.694.0056	Investe e Cresce Navegantes	0,00	0,00	19.692,51	19.692,51
23.694.0056.02.000140	Manut. e Func. da Diretoria de Movimento Econômico	0,00	0,00	19.692,51	19.692,51
	Total da Unidade Orçamentária	0,00	0,00	19.692,51	19.692,51

Unidade Orçamentária: 31004 Diretoria de Indústria e Comércio

Código	Especificação	Operações especiais	Projetos	Atividades	Total
11	Trabalho	0,00	0,00	2.316.620,20	2.316.620,20
11.334	Fomento ao Trabalho	0,00	0,00	2.316.620,20	2.316.620,20
11.334.0056	Investe e Cresce Navegantes	0,00	0,00	2.316.620,20	2.316.620,20
11.334.0056.02.000141	Manut. e Func. da Diretoria de Indústria e Comércio	0,00	0,00	2.316.620,20	2.316.620,20
	Total da Unidade Orçamentária	0,00	0,00	2.316.620,20	2.316.620,20

Unidade Orçamentária: 31005 Diretoria do Sine

Código	Especificação	Operações especiais	Projetos	Atividades	Total
11	Trabalho	0,00	0,00	40.946,28	40.946,28
11.333	Empregabilidade	0,00	0,00	40.946,28	40.946,28
11.333.0056	Investe e Cresce Navegantes	0,00	0,00	40.946,28	40.946,28
11.333.0056.02.000143	Manut. e Func. da Diretoria do Sine	0,00	0,00	40.946,28	40.946,28
	Total da Unidade Orçamentária	0,00	0,00	40.946,28	40.946,28

Unidade Orçamentária: 32001 Diretoria de Políticas da Criança e do Adolescente

Código	Especificação	Operações especiais	Projetos	Atividades	Total
8	Assistência Social	0,00	0,00	854.457,34	854.457,34

Administração Direta, Indireta ou Fundacional

Município de NAVEGANTES

Competência: 2017

8.243	Assistência à Criança e ao Adolescente	0,00	0,00	854.457,34	854.457,34
08.243.0065	Pacto pela Criança	0,00	0,00	854.457,34	854.457,34
08.243.0065.02.000006	Manutenção de Funcionamento das Ações do Programa Pacto pela Criança	0,00	0,00	5.815,71	5.815,71
08.243.0065.02.000144	Manut. e Func. da Diretoria de Políticas da Criança e do Adolescente	0,00	0,00	848.641,63	848.641,63
Total da Unidade Orçamentária		0,00	0,00	854.457,34	854.457,34

Unidade Orçamentária: 32002 Diretoria de Políticas da Juventude

Código	Especificação	Operações especiais	Projetos	Atividades	Total
8	Assistência Social	0,00	0,00	25.797,03	25.797,03
8.244	Assistência Comunitária	0,00	0,00	25.797,03	25.797,03
08.244.0063	Pacto pela Juventude	0,00	0,00	25.797,03	25.797,03
08.244.0063.02.000145	Manut. e Func. da Diretoria de Políticas da Juventude	0,00	0,00	25.797,03	25.797,03
Total da Unidade Orçamentária		0,00	0,00	25.797,03	25.797,03

Unidade Orçamentária: 33001 Dir. de Fisc.Obras/Proj. Públicos/Análise Projetos

Código	Especificação	Operações especiais	Projetos	Atividades	Total
15	Urbanismo	0,00	0,00	1.458.607,80	1.458.607,80
15.451	Infra-Estrutura Urbana	0,00	0,00	1.458.607,80	1.458.607,80
15.451.0015	Planejamento no Governo	0,00	0,00	1.458.607,80	1.458.607,80
15.451.0015.02.000159	Manut. e Func. Dir. de Fisc.Obras/Proj. Públicos/Análise Projetos	0,00	0,00	1.458.607,80	1.458.607,80
Total da Unidade Orçamentária		0,00	0,00	1.458.607,80	1.458.607,80
Total da Unidade Gestora		9.673.336,54	7.434.875,97	151.347.556,63	168.455.769,14

Unidade Gestora: Instituto de Previdência Social do Município de Navegantes

Unidade Orçamentária: 29001 Diretoria Executiva

Código	Especificação	Operações especiais	Projetos	Atividades	Total
--------	---------------	---------------------	----------	------------	-------

Administração Direta, Indireta ou Fundacional

Município de NAVEGANTES

Competência: 2017

4	Administração	0,00	0,00	1.086.102,64	1.086.102,64
4.272	Previdência do Regime Estatutário	0,00	0,00	1.086.102,64	1.086.102,64
04.272.0059	Nossa Previdência	0,00	0,00	1.086.102,64	1.086.102,64
04.272.0059.02.000116	Administração do Instituto de Previdência	0,00	0,00	1.083.414,16	1.083.414,16
04.272.0059.02.000157	Censo Previdenciário - Servidores Ativos	0,00	0,00	54,28	54,28
04.272.0059.02.000158	Manutenção e Funcionamento do Programa Pré e Pós Aposentadoria	0,00	0,00	2.634,20	2.634,20
9	Previdência Social	0,00	0,00	8.385.350,86	8.385.350,86
9.272	Previdência do Regime Estatutário	0,00	0,00	8.385.350,86	8.385.350,86
09.272.0059	Nossa Previdência	0,00	0,00	8.385.350,86	8.385.350,86
09.272.0059.02.000117	Benefícios Previdenciários	0,00	0,00	8.385.350,86	8.385.350,86
28	Encargos Especiais	234.110,18	0,00	0,00	234.110,18
28.846	Outros Encargos Especiais	234.110,18	0,00	0,00	234.110,18
28.846.0059	Nossa Previdência	234.110,18	0,00	0,00	234.110,18
28.846.0059.09.000003	Programa de Formação do Patrimônio do Servidor Público - PASEP	234.110,18	0,00	0,00	234.110,18
	Total da Unidade Orçamentária	234.110,18	0,00	9.471.453,50	9.705.563,68
	Total da Unidade Gestora	234.110,18	0,00	9.471.453,50	9.705.563,68

Unidade Gestora: Fundação Hospitalar Municipal de Navegantes

Unidade Orçamentária: 21001 Diretoria Administrativa - FHMN

Código	Especificação	Operações especiais	Projetos	Atividades	Total
10	Saúde	0,00	126.847,25	63.416,50	190.263,75
10.302	Assistência Hospitalar e Ambulatorial	0,00	126.847,25	63.416,50	190.263,75
10.302.0055	Atendimento Hospitalar	0,00	126.847,25	0,00	126.847,25
10.302.0055.01.000071	Reforma e Ampliação da Unidade Hospitalar	0,00	126.847,25	0,00	126.847,25
10.302.0102	Atendimento Hospitalar	0,00	0,00	63.416,50	63.416,50
10.302.0102.02.000073	Manutenção e Funcionamento da Diretoria Administrativa - FHMN	0,00	0,00	63.416,50	63.416,50

Administração Direta, Indireta ou Fundacional

Município de NAVEGANTES

Competência: 2017

Total da Unidade Orçamentária	0,00	126.847,25	63.416,50	190.263,75
-------------------------------	------	------------	-----------	------------

Unidade Orçamentária: 21002 Diretoria Clínica

Código	Especificação	Operações especiais	Projetos	Atividades	Total
10	Saúde	0,00	0,00	0,00	0,00
10.302	Assistência Hospitalar e Ambulatorial	0,00	0,00	0,00	0,00
10.302.0102	Atendimento Hospitalar	0,00	0,00	0,00	0,00
10.302.0102.02.000074	Manutenção e Funcionamento da Diretoria Clínica - FHMN	0,00	0,00	0,00	0,00
Total da Unidade Orçamentária		0,00	0,00	0,00	0,00
Total da Unidade Gestora		0,00	126.847,25	63.416,50	190.263,75

Unidade Gestora: Fundação Municipal de Cultura de Navegantes

Unidade Orçamentária: 19001 Diretoria Técnica - FMC

Código	Especificação	Operações especiais	Projetos	Atividades	Total
13	Cultura	0,00	0,00	173.348,11	173.348,11
13.392	Difusão Cultural	0,00	0,00	173.348,11	173.348,11
13.392.0023	Cultura p/Todos	0,00	0,00	96.194,10	96.194,10
13.392.0023.02.000069	Manutenção e Funcionamento da Diretoria Técnica	0,00	0,00	96.194,10	96.194,10
13.392.0073	Realização de Eventos Culturais	0,00	0,00	77.154,01	77.154,01
13.392.0073.02.000128	Manutenção e Funcionamento de Eventos Culturais	0,00	0,00	77.154,01	77.154,01
Total da Unidade Orçamentária		0,00	0,00	173.348,11	173.348,11

Unidade Orçamentária: 19002 Diretoria Administrativa - FMC

Código	Especificação	Operações especiais	Projetos	Atividades	Total
13	Cultura	0,00	0,00	1.081.163,38	1.081.163,38
13.392	Difusão Cultural	0,00	0,00	1.081.163,38	1.081.163,38

Administração Direta, Indireta ou Fundacional

Município de NAVEGANTES

Competência: 2017

13.392.0023	Cultura p/Todos	0,00	0,00	866.801,18	866.801,18
13.392.0023.02.000070	Manutenção e Funcionamento da Diretoria Administrativa	0,00	0,00	866.801,18	866.801,18
13.392.0074	Fomento à Cultura	0,00	0,00	214.362,20	214.362,20
13.392.0074.02.000146	Manutenção e Funcionamento da Lei de Incentivo à Cultura	0,00	0,00	214.362,20	214.362,20
Total da Unidade Orçamentária		0,00	0,00	1.081.163,38	1.081.163,38

Unidade Orçamentária: 19003 Fundo Municipal de Cultura

Código	Especificação	Operações especiais	Projetos	Atividades	Total
13	Cultura	0,00	0,00	221.662,35	221.662,35
13.392	Difusão Cultural	0,00	0,00	221.662,35	221.662,35
13.392.0075	Fundo Municipal de Cultura	0,00	0,00	221.662,35	221.662,35
13.392.0075.02.000129	Manutenção e Funcionamento do Fundo Municipal de Cultura	0,00	0,00	221.662,35	221.662,35
Total da Unidade Orçamentária		0,00	0,00	221.662,35	221.662,35
Total da Unidade Gestora		0,00	0,00	1.476.173,84	1.476.173,84

Unidade Gestora: Fundação Municipal de Esportes de Navegantes

Unidade Orçamentária: 20001 Diretoria Técnica - FME

Código	Especificação	Operações especiais	Projetos	Atividades	Total
27	Desporto e Lazer	0,00	75.000,00	959.560,46	1.034.560,46
27.811	Desporto de Rendimento	0,00	0,00	175.250,00	175.250,00
27.811.0078	Bolsa Atleta	0,00	0,00	175.250,00	175.250,00
27.811.0078.02.000130	Manutenção e Funcionamento da Bolsa Atleta	0,00	0,00	175.250,00	175.250,00
27.812	Desporto Comunitário	0,00	75.000,00	784.310,46	859.310,46
27.812.0024	Navegantes é Esporte	0,00	75.000,00	0,00	75.000,00
27.812.0024.01.000092	Aquisição de Veículos	0,00	75.000,00	0,00	75.000,00
27.812.0077	Diretoria Técnica - FME	0,00	0,00	784.310,46	784.310,46

Administração Direta, Indireta ou Fundacional

Município de NAVEGANTES

Competência: 2017

27.812.0077.02.000071	Manutenção e Funcionamento da Diretoria Técnica	0,00	0,00	784.310,46	784.310,46
	Total da Unidade Orçamentária	0,00	75.000,00	959.560,46	1.034.560,46

Unidade Orçamentária: 20002 Diretoria Administrativa - FME

Código	Especificação	Operações especiais	Projetos	Atividades	Total
27	Desporto e Lazer	0,00	0,00	770.687,30	770.687,30
27.812	Desporto Comunitário	0,00	0,00	770.687,30	770.687,30
27.812.0024	Navegantes é Esporte	0,00	0,00	770.687,30	770.687,30
27.812.0024.02.000072	Manutenção e Funcionamento da Diretoria Administrativa	0,00	0,00	770.687,30	770.687,30
	Total da Unidade Orçamentária	0,00	0,00	770.687,30	770.687,30
	Total da Unidade Gestora	0,00	75.000,00	1.730.247,76	1.805.247,76

Unidade Gestora: Fundação Municipal de Vigilância de Navegantes

Unidade Orçamentária: 22001 Diretoria Técnica - FMV

Código	Especificação	Operações especiais	Projetos	Atividades	Total
6	Segurança Pública	0,00	108.800,00	332.512,99	441.312,99
6.183	Informação e Inteligência	0,00	108.800,00	332.512,99	441.312,99
06.183.0025	Trânsito Legal	0,00	108.800,00	320.339,58	429.139,58
06.183.0025.01.000049	Aquisição de Veículos e Equipamentos p/ Fundação Municipal de Vigilância	0,00	108.800,00	0,00	108.800,00
06.183.0025.02.000075	Manutenção e Funcionamento da Diretoria Técnica - FMV	0,00	0,00	320.339,58	320.339,58
06.183.0083	Fiscalização de Trânsito	0,00	0,00	12.173,41	12.173,41
06.183.0083.02.000113	Manut. e Func. da Fiscalização de Trânsito - Convênio de Trânsito - PMN	0,00	0,00	12.173,41	12.173,41
	Total da Unidade Orçamentária	0,00	108.800,00	332.512,99	441.312,99

Unidade Orçamentária: 22002 Diretoria Administrativa - FMV

Código	Especificação	Operações especiais	Projetos	Atividades	Total
--------	---------------	---------------------	----------	------------	-------

Administração Direta, Indireta ou Fundacional

Município de NAVEGANTES

Competência: 2017

6	Segurança Pública	0,00	186.000,00	937.359,65	1.123.359,65
6.181	Policiamento	0,00	186.000,00	301.978,44	487.978,44
06.181.0081	Polícia Civil - Convênio de Trânsito	0,00	186.000,00	207.928,44	393.928,44
06.181.0081.01.000084	Aquisição de Veículo Convênio de Trânsito/SC - Polícia Civil	0,00	186.000,00	0,00	186.000,00
06.181.0081.02.000105	Manutenção e Funcionamento do Convênio de Trânsito / SC - Polícia Civil	0,00	0,00	207.928,44	207.928,44
06.181.0082	Polícia Militar - Convênio de Trânsito	0,00	0,00	94.050,00	94.050,00
06.181.0082.02.000106	Manutenção e Funcionamento do Convênio de Trânsito / SC - Polícia Militar	0,00	0,00	94.050,00	94.050,00
6.183	Informação e Inteligência	0,00	0,00	635.381,21	635.381,21
06.183.0025	Trânsito Legal	0,00	0,00	635.381,21	635.381,21
06.183.0025.02.000076	Manutenção e Funcionamento da Diretoria Administrativa - FMV	0,00	0,00	635.381,21	635.381,21
	Total da Unidade Orçamentária	0,00	186.000,00	937.359,65	1.123.359,65
	Total da Unidade Gestora	0,00	294.800,00	1.269.872,64	1.564.672,64

Unidade Gestora: Fundação Municipal do Meio Ambiente de Navegantes

Unidade Orçamentária: 18001 Diretoria Técnica - FUMAN

Código	Especificação	Operações especiais	Projetos	Atividades	Total
18	Gestão Ambiental	0,00	0,00	71.290,35	71.290,35
18.541	Preservação e Conservação Ambiental	0,00	0,00	71.290,35	71.290,35
18.541.0022	Gestão Ambiental Eficaz	0,00	0,00	39.087,95	39.087,95
18.541.0022.02.000067	Manutenção e Funcionamento da Diretoria Técnica	0,00	0,00	39.087,95	39.087,95
18.541.0103	Desenvolvimento Sustentável	0,00	0,00	32.202,40	32.202,40
18.541.0103.02.000147	Recursos da Compensação Ambiental	0,00	0,00	32.202,40	32.202,40
	Total da Unidade Orçamentária	0,00	0,00	71.290,35	71.290,35

Unidade Orçamentária: 18002 Diretoria Administrativa - FUMAN

Código	Especificação	Operações especiais	Projetos	Atividades	Total
--------	---------------	---------------------	----------	------------	-------

Administração Direta, Indireta ou Fundacional

Município de NAVEGANTES

Competência: 2017

18	Gestão Ambiental	0,00	4.532,00	916.193,57	920.725,57
18.542	Controle Ambiental	0,00	4.532,00	916.193,57	920.725,57
18.542.0022	Gestão Ambiental Eficaz	0,00	4.532,00	916.193,57	920.725,57
18.542.0022.01.000036	Aquisição de Veículos, Máquinas e Equipamentos para a FUMAN	0,00	4.532,00	0,00	4.532,00
18.542.0022.02.000068	Manutenção e Funcionamento da Diretoria Administrativa	0,00	0,00	916.193,57	916.193,57
	Total da Unidade Orçamentária	0,00	4.532,00	916.193,57	920.725,57
	Total da Unidade Gestora	0,00	4.532,00	987.483,92	992.015,92

Unidade Gestora: Fundo Municipal de Assistência Social de Navegantes

Unidade Orçamentária: 23001 Fundo Municipal de Assistência Social

Código	Especificação	Operações especiais	Projetos	Atividades	Total
8	Assistência Social	0,00	0,00	293.348,75	293.348,75
8.244	Assistência Comunitária	0,00	0,00	293.348,75	293.348,75
08.244.0033	Assistência Social	0,00	0,00	112.185,31	112.185,31
08.244.0033.02.000077	Manutenção e Funcionamento do Fundo Municipal de Assistência Social	0,00	0,00	52.554,63	52.554,63
08.244.0033.02.000152	Manutenção e Funcionamento Piso Básico Variável - SCFV	0,00	0,00	34.729,88	34.729,88
08.244.0033.02.000153	Manutenção e Funcionamento Piso Fixo de Média Complexidade - Abordagem Social	0,00	0,00	15.459,80	15.459,80
08.244.0033.02.000154	Manutenção e Funcionamento Piso de Alta Complexidade I - Criança/ Adolescente	0,00	0,00	9.441,00	9.441,00
08.244.0037	Programa Federal Bolsa Família e IGDBF	0,00	0,00	33.606,06	33.606,06
08.244.0037.02.000080	Manutenção e Funcionamento do Bolsa Família/IGDBF	0,00	0,00	33.606,06	33.606,06
08.244.0064	Centro de Referência da Assistência Social - CRAS	0,00	0,00	84.413,02	84.413,02
08.244.0064.02.000078	Piso Básico Fixo - CRAS	0,00	0,00	84.413,02	84.413,02
08.244.0068	Índice de Gestão Descentralizada do Sistema Único de Assistência Social - IGDSUAS	0,00	0,00	7.850,82	7.850,82
08.244.0068.02.000119	Manutenção e Funcionamento do IGD SUAS	0,00	0,00	7.850,82	7.850,82
08.244.0069	Centro de Referência Especializado de Assistência Social - CREAS	0,00	0,00	54.642,94	54.642,94
08.244.0069.02.000120	Manutenção e Funcionamento PFMC2 - CREAS	0,00	0,00	54.642,94	54.642,94

Administração Direta, Indireta ou Fundacional

Município de NAVEGANTES

Competência: 2017

08.244.0070	Serviço de Proteção Social a Adolescentes em Cumprimento de Medidas Socioeducativas	0,00	0,00	650,60	650,60
08.244.0070.02.000121	Manutenção e Funcionamento PFMC3 - Medidas Socio Educativas	0,00	0,00	650,60	650,60
Total da Unidade Orçamentária		0,00	0,00	293.348,75	293.348,75
Total da Unidade Gestora		0,00	0,00	293.348,75	293.348,75

Unidade Gestora: Fundo Municipal de Reequipamento do Corpo de Bombeiros de Navegantes

Unidade Orçamentária: 27001 Fundo Mun. Reequip.Corpo Bombeiros de Navegantes

Código	Especificação	Operações especiais	Projetos	Atividades	Total
6	Segurança Pública	0,00	348.778,85	404.229,68	753.008,53
6.181	Policimento	0,00	348.778,85	404.229,68	753.008,53
06.181.0027	Infraestrutura p/o Corpo de Bombeiros Militar	0,00	348.778,85	404.229,68	753.008,53
06.181.0027.01.000074	Aquisição de Veículos e Equipamentos para o FUMREBOM	0,00	348.778,85	0,00	348.778,85
06.181.0027.02.000102	Manutenção e Funcionamento do FUMREBOM	0,00	0,00	404.229,68	404.229,68
Total da Unidade Orçamentária		0,00	348.778,85	404.229,68	753.008,53
Total da Unidade Gestora		0,00	348.778,85	404.229,68	753.008,53

Unidade Gestora: Fundo Municipal de Saúde de Navegantes

Unidade Orçamentária: 25001 Diretoria Administrativa

Código	Especificação	Operações especiais	Projetos	Atividades	Total
10	Saúde	0,00	227.500,00	30.291.017,17	30.518.517,17
10.301	Atenção Básica	0,00	227.500,00	30.291.017,17	30.518.517,17
10.301.0049	Serviços de Saúde	0,00	227.500,00	30.291.017,17	30.518.517,17
10.301.0049.01.000067	Aquisição de Veículos p/Saúde	0,00	227.500,00	0,00	227.500,00
10.301.0049.02.000093	Manutenção e Funcionamento do Fundo Municipal de Saúde	0,00	0,00	30.291.017,17	30.291.017,17

Administração Direta, Indireta ou Fundacional

Município de NAVEGANTES

Competência: 2017

Total da Unidade Orçamentária	0,00	227.500,00	30.291.017,17	30.518.517,17
-------------------------------	------	------------	---------------	---------------

Unidade Orçamentária: 25005 Bloco Atenção Básica

Código	Especificação	Operações especiais	Projetos	Atividades	Total
10	Saúde	0,00	49.054,00	6.332.503,59	6.381.557,59
10.301	Atenção Básica	0,00	49.054,00	6.332.503,59	6.381.557,59
10.301.0039	Saúde Bucal	0,00	0,00	365.381,71	365.381,71
10.301.0039.02.000084	Manutenção das Ações da Estratégia Saúde da Família em Saúde Bucal	0,00	0,00	365.381,71	365.381,71
10.301.0041	Atenção Básica	0,00	49.054,00	3.266.652,73	3.315.706,73
10.301.0041.01.000066	Aquisição de Equipamentos e Mobiliário p/Unidades de Saúde	0,00	49.054,00	0,00	49.054,00
10.301.0041.02.000094	Manutenção dos Recursos do PAB	0,00	0,00	3.029.458,42	3.029.458,42
10.301.0041.02.000108	Manutenção dos Recursos do NASF	0,00	0,00	237.194,31	237.194,31
10.301.0050	Estratégia Saúde da Família	0,00	0,00	2.700.469,15	2.700.469,15
10.301.0050.02.000095	Manutenção dos Recursos da Estratégia Saúde da Família	0,00	0,00	1.816.734,00	1.816.734,00
10.301.0050.02.000096	Manutenção dos Recursos do Programa de Agentes Comunitários de Saúde	0,00	0,00	883.735,15	883.735,15
Total da Unidade Orçamentária		0,00	49.054,00	6.332.503,59	6.381.557,59

Unidade Orçamentária: 25006 Bloco Assistência Farmacêutica

Código	Especificação	Operações especiais	Projetos	Atividades	Total
10	Saúde	0,00	0,00	803.595,63	803.595,63
10.303	Suporte Profilático e Terapêutico	0,00	0,00	803.595,63	803.595,63
10.303.0048	Farmácia Básica do Município	0,00	0,00	803.595,63	803.595,63
10.303.0048.02.000092	Manutenção da Farmácia Básica	0,00	0,00	803.595,63	803.595,63
Total da Unidade Orçamentária		0,00	0,00	803.595,63	803.595,63

Unidade Orçamentária: 25008 Bloco Investimento

Código	Especificação	Operações especiais	Projetos	Atividades	Total
10	Saúde	0,00	155.585,30	0,00	155.585,30

Administração Direta, Indireta ou Fundacional

Município de NAVEGANTES

Competência: 2017

10.301	Atenção Básica	0,00	155.585,30	0,00	155.585,30
10.301.0047	Infra-Estrutura em Saúde	0,00	155.585,30	0,00	155.585,30
10.301.0047.01.000065	Construção, Reforma e Ampliação da Unidades de Saúde	0,00	155.585,30	0,00	155.585,30
Total da Unidade Orçamentária		0,00	155.585,30	0,00	155.585,30

Unidade Orçamentária: 25009 Bloco Média e Alta Complexidade Ambulatorial e Hos

Código	Especificação	Operações especiais	Projetos	Atividades	Total
10	Saúde	0,00	74.027,67	4.145.042,80	4.219.070,47
10.302	Assistência Hospitalar e Ambulatorial	0,00	74.027,67	4.145.042,80	4.219.070,47
10.302.0038	Centro de Especialidades Odontológicas	0,00	0,00	61.307,64	61.307,64
10.302.0038.02.000082	Manutenção e Funcionamento do Centro de Especialidades Odontológicas	0,00	0,00	61.307,64	61.307,64
10.302.0040	Atenção Especializada	0,00	0,00	28.300,00	28.300,00
10.302.0040.02.000085	Manutenção das Unidades de Atenção Especializada	0,00	0,00	28.300,00	28.300,00
10.302.0042	Saúde da Mulher e do Homem	0,00	0,00	18.808,55	18.808,55
10.302.0042.02.000087	Manutenção das Ações Básicas e Especializadas do Centro de Referência da Mulher e do Homem	0,00	0,00	18.808,55	18.808,55
10.302.0046	Atenção Ambulatorial e Hospitalar	0,00	0,00	3.463.471,01	3.463.471,01
10.302.0046.02.000107	Manut. e Func. dos Recursos de Média e Alta Complexidade, Ambulatorial e Hospitalar	0,00	0,00	3.463.471,01	3.463.471,01
10.302.0052	SAMU	0,00	0,00	221.010,85	221.010,85
10.302.0052.02.000098	Manutenção e Funcionamento do SAMU	0,00	0,00	221.010,85	221.010,85
10.302.0053	Centro de Atenção Psicossocial	0,00	0,00	218.036,16	218.036,16
10.302.0053.02.000099	Manutenção do Centro de Atenção Psicossocial	0,00	0,00	218.036,16	218.036,16
10.302.0054	Centro de Especialidade Médicas	0,00	0,00	134.108,59	134.108,59
10.302.0054.02.000100	Manutenção e Funcionamento do Centro de Especialidades Médicas	0,00	0,00	134.108,59	134.108,59
10.302.0102	Atendimento Hospitalar	0,00	74.027,67	0,00	74.027,67
10.302.0102.01.000100	Construção, Ampliação e Reforma de Unidades Hospitalares	0,00	37.047,67	0,00	37.047,67
10.302.0102.01.000101	Aquisição de Equipamentos e Mobiliários para Unidades Hospitalares	0,00	36.980,00	0,00	36.980,00
Total da Unidade Orçamentária		0,00	74.027,67	4.145.042,80	4.219.070,47

Unidade Orçamentária: 25010 Bloco Vigilância em Saúde

Administração Direta, Indireta ou Fundacional

Município de NAVEGANTES

Competência: 2017

Unidade Orçamentária: 25010 Bloco Vigilância em Saúde

Código	Especificação	Operações especiais	Projetos	Atividades	Total
10	Saúde	0,00	0,00	792.368,73	792.368,73
10.304	Vigilância Sanitária	0,00	0,00	430.830,69	430.830,69
10.304.0043	Vigilância Sanitária	0,00	0,00	430.830,69	430.830,69
10.304.0043.02.000088	Manutenção dos Recursos de Média e Alta Complexidade em Vigilância Sanitária	0,00	0,00	430.830,69	430.830,69
10.305	Vigilância Epidemiológica	0,00	0,00	361.538,04	361.538,04
10.305.0044	Centro de Vigilância Epidemiológica	0,00	0,00	133.259,92	133.259,92
10.305.0044.02.000089	Manutenção do Centro de Vigilância Epidemiológica	0,00	0,00	133.259,92	133.259,92
10.305.0045	Centro de Controle de Zoonoses	0,00	0,00	148.219,87	148.219,87
10.305.0045.02.000090	Manutenção e Funcionamento do Centro de Controle de Zoonoses	0,00	0,00	148.219,87	148.219,87
10.305.0051	Programa DST / AIDS	0,00	0,00	80.058,25	80.058,25
10.305.0051.02.000097	Manutenção dos Recursos do Programa DST/AIDS	0,00	0,00	80.058,25	80.058,25
	Total da Unidade Orçamentária	0,00	0,00	792.368,73	792.368,73
	Total da Unidade Gestora	0,00	506.166,97	42.364.527,92	42.870.694,89

Unidade Gestora: Fundo Municipal Direitos Criança Adoles. Navegantes

Unidade Orçamentária: 24001 Fundo Mun. dos Direitos da Criança e Adolescente

Código	Especificação	Operações especiais	Projetos	Atividades	Total
8	Assistência Social	0,00	0,00	9.172,76	9.172,76
8.243	Assistência à Criança e ao Adolescente	0,00	0,00	9.172,76	9.172,76
08.243.0101	Assistência à Criança e ao Adolescente/FIA	0,00	0,00	9.172,76	9.172,76
08.243.0101.02.000081	Manut. e Func. Fundo Mun. Direitos da Criança e do Adolescente	0,00	0,00	9.172,76	9.172,76
	Total da Unidade Orçamentária	0,00	0,00	9.172,76	9.172,76
	Total da Unidade Gestora	0,00	0,00	9.172,76	9.172,76

Administração Direta, Indireta ou Fundacional

Município de NAVEGANTES

Competência: 2017

Unidade Gestora: Câmara Municipal de Navegantes

Unidade Orçamentária: 01001 Câmara Municipal de Vereadores

Código	Especificação	Operações especiais	Projetos	Atividades	Total
1	Legislativa	0,00	0,00	3.811.272,13	3.811.272,13
1.031	Ação Legislativa	0,00	0,00	3.811.272,13	3.811.272,13
01.031.0001	Processo Legislativo	0,00	0,00	3.811.272,13	3.811.272,13
01.031.0001.02.000001	Manutenção e Funcionamento da Câmara Municipal de Vereadores	0,00	0,00	3.811.272,13	3.811.272,13
	Total da Unidade Orçamentária	0,00	0,00	3.811.272,13	3.811.272,13
	Total da Unidade Gestora	0,00	0,00	3.811.272,13	3.811.272,13
	Total Geral	9.907.446,72	8.791.001,04	213.228.756,03	231.927.203,79

Demonstrativo de Funções, Subfunções e Programas por Projetos e Atividades - Anexo 07

Administração Direta, Indireta ou Fundacional

Município de NAVEGANTES

Competência: 2017

Código	Especificação	Operações especiais	Projetos	Atividades	Total
01	Legislativa	0,00	0,00	3.811.272,13	3.811.272,13
01.031	Ação Legislativa	0,00	0,00	3.811.272,13	3.811.272,13
01.031.0001	Processo Legislativo	0,00	0,00	3.811.272,13	3.811.272,13
01.031.0001.02.000001	Manutenção e Funcionamento da Câmara Municipal de Vereadores	0,00	0,00	3.811.272,13	3.811.272,13
03	Essencial à Justiça	0,00	0,00	2.389.014,49	2.389.014,49
03.092	Representação Judicial e Extrajudicial	0,00	0,00	2.389.014,49	2.389.014,49
03.092.0004	Assessoramento Judicial e Extra-Judicial	0,00	0,00	2.389.014,49	2.389.014,49
03.092.0004.02.000013	Manutenção e Funcionamento da Procuradoria Geral do Município	0,00	0,00	1.826.206,19	1.826.206,19
03.092.0004.02.000126	Precatórios Judiciais	0,00	0,00	562.808,30	562.808,30
04	Administração	0,00	0,00	15.120.952,30	15.120.952,30
04.121	Planejamento e Orçamento	0,00	0,00	1.337.282,70	1.337.282,70
04.121.0015	Planejamento no Governo	0,00	0,00	1.337.282,70	1.337.282,70
04.121.0015.02.000011	Manutenção e Funcionamento da Diretoria de Projetos	0,00	0,00	1.323.909,00	1.323.909,00
04.121.0015.02.000012	Manutenção e Funcionamento da Diretoria de Captação de Recursos	0,00	0,00	13.373,70	13.373,70
04.122	Administração Geral	0,00	0,00	3.855.118,87	3.855.118,87
04.122.0002	Administração Superior	0,00	0,00	2.046.308,56	2.046.308,56
04.122.0002.02.000002	Manutenção e Funcionamento do Gabinete do Prefeito	0,00	0,00	1.579.256,11	1.579.256,11
04.122.0002.02.000005	Manutenção e Funcionamento da Diretoria de Apoio ao Vice-Prefeito	0,00	0,00	467.052,45	467.052,45
04.122.0005	Administração Geral	0,00	0,00	1.062.867,96	1.062.867,96
04.122.0005.02.000015	Manutenção e Funcionamento da Diretoria de Gestão de Bens Materiais e Serviços	0,00	0,00	1.040.113,32	1.040.113,32
04.122.0005.02.000017	Manutenção e Funcionamento da Diretoria de Gestão Patrimonial	0,00	0,00	22.754,64	22.754,64
04.122.0007	Educação Sempre Mais - Ensino Infantil	0,00	0,00	59.542,51	59.542,51
04.122.0007.02.000125	Manut. e Func. da Diretoria Administrativa - EI - Recursos Ordinários	0,00	0,00	59.542,51	59.542,51
04.122.0008	Educação Sempre Mais - Ensino Fundamental	0,00	0,00	133.520,31	133.520,31
04.122.0008.02.000124	Manut. e Func. da Diretoria Administrativa - EF - Recursos Ordinários	0,00	0,00	133.520,31	133.520,31
04.122.0061	Controle na Gestão Pública	0,00	0,00	552.879,53	552.879,53
04.122.0061.02.000136	Manutenção e Funcionamento da Diretoria Adm., Financeira e de Planejamento	0,00	0,00	548.674,05	548.674,05
04.122.0061.02.000137	Manutenção e Funcionamento da Diretoria de Ouvidoria	0,00	0,00	4.205,48	4.205,48

Demonstrativo de Funções, Subfunções e Programas por Projetos e Atividades - Anexo 07

Administração Direta, Indireta ou Fundacional

Município de NAVEGANTES

Competência: 2017

Código	Especificação	Operações especiais	Projetos	Atividades	Total
04.123	Administração Financeira	0,00	0,00	2.095.548,78	2.095.548,78
04.123.0006	Finanças Públicas	0,00	0,00	2.095.548,78	2.095.548,78
04.123.0006.02.000018	Manutenção e Funcionamento da Diretoria de Contabilidade	0,00	0,00	549.648,56	549.648,56
04.123.0006.02.000019	Manutenção e Funcionamento da Diretoria do Tesouro	0,00	0,00	1.545.900,22	1.545.900,22
04.125	Normatização e Fiscalização	0,00	0,00	15.345,75	15.345,75
04.125.0061	Controle na Gestão Pública	0,00	0,00	15.345,75	15.345,75
04.125.0061.02.000135	Manutenção e Funcionamento da Diretoria de Controle Preventivo	0,00	0,00	15.345,75	15.345,75
04.126	Tecnologia da Informatização	0,00	0,00	144.839,59	144.839,59
04.126.0005	Administração Geral	0,00	0,00	144.839,59	144.839,59
04.126.0005.02.000016	Manutenção e Funcionamento da Diretoria de Tecnologia da Informação	0,00	0,00	144.839,59	144.839,59
04.128	Formação de Recursos Humanos	0,00	0,00	5.411.948,37	5.411.948,37
04.128.0005	Administração Geral	0,00	0,00	5.411.948,37	5.411.948,37
04.128.0005.02.000014	Manutenção e Funcionamento da Diretoria de Gestão de Recursos Humanos	0,00	0,00	5.411.948,37	5.411.948,37
04.129	Administração de Receitas	0,00	0,00	543.068,25	543.068,25
04.129.0062	Nossa Arrecadação	0,00	0,00	543.068,25	543.068,25
04.129.0062.02.000138	Manut. e Func. da Diretoria de Tributos Imobiliários e Dívida Ativa	0,00	0,00	329.321,43	329.321,43
04.129.0062.02.000139	Manut. e Func. da Diretoria de Tributos Mobiliários e Fiscalização	0,00	0,00	213.746,82	213.746,82
04.131	Comunicação Social	0,00	0,00	631.697,35	631.697,35
04.131.0003	Comunicação na área pública, um direito de cidadania.	0,00	0,00	631.697,35	631.697,35
04.131.0003.02.000008	Manutenção e Funcionamento da Diretoria de Comunicação Social	0,00	0,00	451.649,48	451.649,48
04.131.0003.02.000009	Manutenção e Funcionamento da Diretoria de Imprensa	0,00	0,00	180.047,87	180.047,87
04.272	Previdência do Regime Estatutário	0,00	0,00	1.086.102,64	1.086.102,64
04.272.0059	Nossa Previdência	0,00	0,00	1.086.102,64	1.086.102,64
04.272.0059.02.000116	Administração do Instituto de Previdência	0,00	0,00	1.083.414,16	1.083.414,16
04.272.0059.02.000157	Censo Previdenciário - Servidores Ativos	0,00	0,00	54,28	54,28
04.272.0059.02.000158	Manutenção e Funcionamento do Programa Pré e Pós Aposentadoria	0,00	0,00	2.634,20	2.634,20
06	Segurança Pública	0,00	643.578,85	2.649.988,28	3.293.567,13
06.181	Policimento	0,00	534.778,85	707.416,09	1.242.194,94

Demonstrativo de Funções, Subfunções e Programas por Projetos e Atividades - Anexo 07

Administração Direta, Indireta ou Fundacional

Município de NAVEGANTES

Competência: 2017

Código	Especificação	Operações especiais	Projetos	Atividades	Total
06.181.0016	Cidade Segura	0,00	0,00	1.207,97	1.207,97
06.181.0016.02.000150	Manut. e Func. do Convênio Prefeitura-Fiscalização/Polícia Militar	0,00	0,00	1.207,97	1.207,97
06.181.0027	Infraestrutura p/o Corpo de Bombeiros Militar	0,00	348.778,85	404.229,68	753.008,53
06.181.0027.01.000074	Aquisição de Veículos e Equipamentos para o FUMREBOM	0,00	348.778,85	0,00	348.778,85
06.181.0027.02.000102	Manutenção e Funcionamento do FUMREBOM	0,00	0,00	404.229,68	404.229,68
06.181.0081	Polícia Civil - Convênio de Trânsito	0,00	186.000,00	207.928,44	393.928,44
06.181.0081.01.000084	Aquisição de Veículo Convênio de Trânsito/SC - Polícia Civil	0,00	186.000,00	0,00	186.000,00
06.181.0081.02.000105	Manutenção e Funcionamento do Convênio de Trânsito / SC - Polícia Civil	0,00	0,00	207.928,44	207.928,44
06.181.0082	Polícia Militar - Convênio de Trânsito	0,00	0,00	94.050,00	94.050,00
06.181.0082.02.000106	Manutenção e Funcionamento do Convênio de Trânsito / SC - Polícia Militar	0,00	0,00	94.050,00	94.050,00
06.182	Defesa Civil	0,00	0,00	974.677,99	974.677,99
06.182.0016	Cidade Segura	0,00	0,00	974.677,99	974.677,99
06.182.0016.02.000029	Manutenção e Funcionamento da Defesa Civil	0,00	0,00	28.300,51	28.300,51
06.182.0016.02.000059	Manutenção e Funcionamento da Diretoria de Segurança e Defesa Social	0,00	0,00	946.377,48	946.377,48
06.183	Informação e Inteligência	0,00	108.800,00	967.894,20	1.076.694,20
06.183.0025	Trânsito Legal	0,00	108.800,00	955.720,79	1.064.520,79
06.183.0025.01.000049	Aquisição de Veículos e Equipamentos p/ Fundação Municipal de Vigilância	0,00	108.800,00	0,00	108.800,00
06.183.0025.02.000075	Manutenção e Funcionamento da Diretoria Técnica - FMV	0,00	0,00	320.339,58	320.339,58
06.183.0025.02.000076	Manutenção e Funcionamento da Diretoria Administrativa - FMV	0,00	0,00	635.381,21	635.381,21
06.183.0083	Fiscalização de Trânsito	0,00	0,00	12.173,41	12.173,41
06.183.0083.02.000113	Manut. e Func. da Fiscalização de Trânsito - Convênio de Trânsito - PMN	0,00	0,00	12.173,41	12.173,41
08	Assistência Social	0,00	0,00	5.366.145,27	5.366.145,27
08.241	Assistência ao Idoso	0,00	0,00	70.971,09	70.971,09
08.241.0031	Programa de Atenção ao Idoso - PAI	0,00	0,00	70.971,09	70.971,09
08.241.0031.02.000028	Manutenção e Funcionamento do Programa de Atenção ao Idoso - PAI	0,00	0,00	70.971,09	70.971,09
08.243	Assistência à Criança e ao Adolescente	0,00	0,00	1.414.484,80	1.414.484,80
08.243.0032	Assistência à Criança e ao Adolescente/Secretaria	0,00	0,00	550.854,70	550.854,70
08.243.0032.02.000023	Manutenção e Funcionamento do Conselho Tutelar	0,00	0,00	482.040,31	482.040,31

Demonstrativo de Funções, Subfunções e Programas por Projetos e Atividades - Anexo 07

Administração Direta, Indireta ou Fundacional

Município de NAVEGANTES

Competência: 2017

Código	Especificação	Operações especiais	Projetos	Atividades	Total
08.243.0032.02.000033	Manutenção e Funcionamento do Abrigo Municipal	0,00	0,00	68.814,39	68.814,39
08.243.0065	Pacto pela Criança	0,00	0,00	854.457,34	854.457,34
08.243.0065.02.000006	Manutenção e Funcionamento das Ações do Programa Pacto pela Criança	0,00	0,00	5.815,71	5.815,71
08.243.0065.02.000144	Manut. e Func. da Diretoria de Políticas da Criança e do Adolescente	0,00	0,00	848.641,63	848.641,63
08.243.0101	Assistência à Criança e ao Adolescente/FIA	0,00	0,00	9.172,76	9.172,76
08.243.0101.02.000081	Manut. e Func. Fundo Mun. Direitos da Criança e do Adolescente	0,00	0,00	9.172,76	9.172,76
08.244	Assistência Comunitária	0,00	0,00	3.880.689,38	3.880.689,38
08.244.0030	Assistência Social Comunitária	0,00	0,00	3.561.543,60	3.561.543,60
08.244.0030.02.000035	Manutenção e Funcionamento da Diretoria de Programas Sociais	0,00	0,00	3.561.543,60	3.561.543,60
08.244.0033	Assistência Social	0,00	0,00	112.185,31	112.185,31
08.244.0033.02.000077	Manutenção e Funcionamento do Fundo Municipal de Assistência Social	0,00	0,00	52.554,63	52.554,63
08.244.0033.02.000152	Manutenção e Funcionamento Piso Básico Variável - SCFV	0,00	0,00	34.729,88	34.729,88
08.244.0033.02.000153	Manutenção e Funcionamento Piso Fixo de Média Complexidade - Abordagem Social	0,00	0,00	15.459,80	15.459,80
08.244.0033.02.000154	Manutenção e Funcionamento Piso de Alta Complexidade I - Criança/ Adolescente	0,00	0,00	9.441,00	9.441,00
08.244.0037	Programa Federal Bolsa Família e IGDBF	0,00	0,00	33.606,06	33.606,06
08.244.0037.02.000080	Manutenção e Funcionamento do Bolsa Família/IGDBF	0,00	0,00	33.606,06	33.606,06
08.244.0063	Pacto pela Juventude	0,00	0,00	25.797,03	25.797,03
08.244.0063.02.000145	Manut. e Func. da Diretoria de Políticas da Juventude	0,00	0,00	25.797,03	25.797,03
08.244.0064	Centro de Referência da Assistência Social - CRAS	0,00	0,00	84.413,02	84.413,02
08.244.0064.02.000078	Piso Básico Fixo - CRAS	0,00	0,00	84.413,02	84.413,02
08.244.0068	Índice de Gestão Descentralizada do Sistema Único de Assistência Social - IGDSUAS	0,00	0,00	7.850,82	7.850,82
08.244.0068.02.000119	Manutenção e Funcionamento do IGD SUAS	0,00	0,00	7.850,82	7.850,82
08.244.0069	Centro de Referência Especializado de Assistência Social - CREAS	0,00	0,00	54.642,94	54.642,94
08.244.0069.02.000120	Manutenção e Funcionamento PFM2 - CREAS	0,00	0,00	54.642,94	54.642,94
08.244.0070	Serviço de Proteção Social a Adolescentes em Cumprimento de Medidas Socioeducativas	0,00	0,00	650,60	650,60
08.244.0070.02.000121	Manutenção e Funcionamento PFM3 - Medidas Socio Educativas	0,00	0,00	650,60	650,60
09	Previdência Social	0,00	0,00	8.385.350,86	8.385.350,86
09.272	Previdência do Regime Estatutário	0,00	0,00	8.385.350,86	8.385.350,86

Município de NAVEGANTES

Competência: 2017

Código	Especificação	Operações especiais	Projetos	Atividades	Total
09.272.0059	Nossa Previdência	0,00	0,00	8.385.350,86	8.385.350,86
09.272.0059.02.000117	Benefícios Previdenciários	0,00	0,00	8.385.350,86	8.385.350,86
10	Saúde	0,00	633.014,22	42.427.944,42	43.060.958,64
10.301	Atenção Básica	0,00	432.139,30	36.623.520,76	37.055.660,06
10.301.0039	Saúde Bucal	0,00	0,00	365.381,71	365.381,71
10.301.0039.02.000084	Manutenção das Ações da Estratégia Saúde da Família em Saúde Bucal	0,00	0,00	365.381,71	365.381,71
10.301.0041	Atenção Básica	0,00	49.054,00	3.266.652,73	3.315.706,73
10.301.0041.01.000066	Aquisição de Equipamentos e Mobiliário p/Unidades de Saúde	0,00	49.054,00	0,00	49.054,00
10.301.0041.02.000094	Manutenção dos Recursos do PAB	0,00	0,00	3.029.458,42	3.029.458,42
10.301.0041.02.000108	Manutenção dos Recursos do NASF	0,00	0,00	237.194,31	237.194,31
10.301.0047	Infra-Estrutura em Saúde	0,00	155.585,30	0,00	155.585,30
10.301.0047.01.000065	Construção, Reforma e Ampliação da Unidades de Saúde	0,00	155.585,30	0,00	155.585,30
10.301.0049	Serviços de Saúde	0,00	227.500,00	30.291.017,17	30.518.517,17
10.301.0049.01.000067	Aquisição de Veículos p/Saúde	0,00	227.500,00	0,00	227.500,00
10.301.0049.02.000093	Manutenção e Funcionamento do Fundo Municipal de Saúde	0,00	0,00	30.291.017,17	30.291.017,17
10.301.0050	Estratégia Saúde da Família	0,00	0,00	2.700.469,15	2.700.469,15
10.301.0050.02.000095	Manutenção dos Recursos da Estratégia Saúde da Família	0,00	0,00	1.816.734,00	1.816.734,00
10.301.0050.02.000096	Manutenção dos Recursos do Programa de Agentes Comunitários de Saúde	0,00	0,00	883.735,15	883.735,15
10.302	Assistência Hospitalar e Ambulatorial	0,00	200.874,92	4.208.459,30	4.409.334,22
10.302.0038	Centro de Especialidades Odontológicas	0,00	0,00	61.307,64	61.307,64
10.302.0038.02.000082	Manutenção e Funcionamento do Centro de Especialidades Odontológicas	0,00	0,00	61.307,64	61.307,64
10.302.0040	Atenção Especializada	0,00	0,00	28.300,00	28.300,00
10.302.0040.02.000085	Manutenção das Unidades de Atenção Especializada	0,00	0,00	28.300,00	28.300,00
10.302.0042	Saúde da Mulher e do Homem	0,00	0,00	18.808,55	18.808,55
10.302.0042.02.000087	Manutenção das Ações Básicas e Especializadas do Centro de Referência da Mulher e do Homem	0,00	0,00	18.808,55	18.808,55
10.302.0046	Atenção Ambulatorial e Hospitalar	0,00	0,00	3.463.471,01	3.463.471,01
10.302.0046.02.000107	Manut. e Func. dos Recursos de Média e Alta Complexidade, Ambulatorial e Hospitalar	0,00	0,00	3.463.471,01	3.463.471,01

Município de NAVEGANTES

Competência: 2017

Código	Especificação	Operações especiais	Projetos	Atividades	Total
10.302.0052	SAMU	0,00	0,00	221.010,85	221.010,85
10.302.0052.02.000098	Manutenção e Funcionamento do SAMU	0,00	0,00	221.010,85	221.010,85
10.302.0053	Centro de Atenção Psicossocial	0,00	0,00	218.036,16	218.036,16
10.302.0053.02.000099	Manutenção do Centro de Atenção Psicossocial	0,00	0,00	218.036,16	218.036,16
10.302.0054	Centro de Especialidade Médicas	0,00	0,00	134.108,59	134.108,59
10.302.0054.02.000100	Manutenção e Funcionamento do Centro de Especialidades Médicas	0,00	0,00	134.108,59	134.108,59
10.302.0055	Atendimento Hospitalar	0,00	126.847,25	0,00	126.847,25
10.302.0055.01.000071	Reforma e Ampliação da Unidade Hospitalar	0,00	126.847,25	0,00	126.847,25
10.302.0102	Atendimento Hospitalar	0,00	74.027,67	63.416,50	137.444,17
10.302.0102.01.000100	Construção, Ampliação e Reforma de Unidades Hospitalares	0,00	37.047,67	0,00	37.047,67
10.302.0102.01.000101	Aquisição de Equipamentos e Mobiliários para Unidades Hospitalares	0,00	36.980,00	0,00	36.980,00
10.302.0102.02.000073	Manutenção e Funcionamento da Diretoria Administrativa - FHMN	0,00	0,00	63.416,50	63.416,50
10.302.0102.02.000074	Manutenção e Funcionamento da Diretoria Clínica - FHMN	0,00	0,00	0,00	0,00
10.303	Suporte Profilático e Terapêutico	0,00	0,00	803.595,63	803.595,63
10.303.0048	Farmácia Básica do Município	0,00	0,00	803.595,63	803.595,63
10.303.0048.02.000092	Manutenção da Farmácia Básica	0,00	0,00	803.595,63	803.595,63
10.304	Vigilância Sanitária	0,00	0,00	430.830,69	430.830,69
10.304.0043	Vigilância Sanitária	0,00	0,00	430.830,69	430.830,69
10.304.0043.02.000088	Manutenção dos Recursos de Média e Alta Complexidade em Vigilância Sanitária	0,00	0,00	430.830,69	430.830,69
10.305	Vigilância Epidemiológica	0,00	0,00	361.538,04	361.538,04
10.305.0044	Centro de Vigilância Epidemiológica	0,00	0,00	133.259,92	133.259,92
10.305.0044.02.000089	Manutenção do Centro de Vigilância Epidemiológica	0,00	0,00	133.259,92	133.259,92
10.305.0045	Centro de Controle de Zoonoses	0,00	0,00	148.219,87	148.219,87
10.305.0045.02.000090	Manutenção e Funcionamento do Centro de Controle de Zoonoses	0,00	0,00	148.219,87	148.219,87
10.305.0051	Programa DST / AIDS	0,00	0,00	80.058,25	80.058,25
10.305.0051.02.000097	Manutenção dos Recursos do Programa DST/AIDS	0,00	0,00	80.058,25	80.058,25
11	Trabalho	0,00	0,00	2.357.566,48	2.357.566,48
11.333	Empregabilidade	0,00	0,00	40.946,28	40.946,28

Demonstrativo de Funções, Subfunções e Programas por Projetos e Atividades - Anexo 07

Administração Direta, Indireta ou Fundacional

Município de NAVEGANTES

Competência: 2017

Código	Especificação	Operações especiais	Projetos	Atividades	Total
11.333.0056	Investe e Cresce Navegantes	0,00	0,00	40.946,28	40.946,28
11.333.0056.02.000143	Manut. e Func. da Diretoria do Sine	0,00	0,00	40.946,28	40.946,28
11.334	Fomento ao Trabalho	0,00	0,00	2.316.620,20	2.316.620,20
11.334.0056	Investe e Cresce Navegantes	0,00	0,00	2.316.620,20	2.316.620,20
11.334.0056.02.000141	Manut. e Func. da Diretoria de Indústria e Comércio	0,00	0,00	2.316.620,20	2.316.620,20
12	Educação	0,00	1.004.908,99	85.967.992,92	86.972.901,91
12.306	Alimentação e Nutrição	0,00	0,00	3.752.223,09	3.752.223,09
12.306.0011	Alimentando com Carinho - Ensino Fundamental/EJA	0,00	0,00	1.456.977,57	1.456.977,57
12.306.0011.02.000049	Programa Merenda Escolar - Ensino Fundamental	0,00	0,00	1.456.977,57	1.456.977,57
12.306.0012	Alimentando com Carinho - Ensino Infantil	0,00	0,00	699.797,46	699.797,46
12.306.0012.02.000050	Programa Merenda Escolar - Ensino Infantil	0,00	0,00	699.797,46	699.797,46
12.306.0013	Alimentando com Carinho - Creches	0,00	0,00	1.595.448,06	1.595.448,06
12.306.0013.02.000051	Programa Merenda Escolar - Creches	0,00	0,00	1.595.448,06	1.595.448,06
12.361	Ensino Fundamental	0,00	741.634,44	45.689.477,82	46.431.112,26
12.361.0008	Educação Sempre Mais - Ensino Fundamental	0,00	741.634,44	45.226.872,82	45.968.507,26
12.361.0008.01.000019	Programa Escola Nova - Ensino Fundamental	0,00	656.734,44	0,00	656.734,44
12.361.0008.01.000020	Aquisição de Equipamentos de Informática	0,00	84.900,00	0,00	84.900,00
12.361.0008.02.000037	Manutenção e Funcionamento da Diretoria Administrativa - Ensino Fundamental	0,00	0,00	2.738.811,63	2.738.811,63
12.361.0008.02.000038	Manutenção e Funcionamento da Diretoria Pedagógica - Ensino Fundamental	0,00	0,00	7.465.127,56	7.465.127,56
12.361.0008.02.000039	Manutenção e Funcionamento da Diretoria de Projetos Educacionais - Ensino Fundamental	0,00	0,00	99.231,74	99.231,74
12.361.0008.02.000040	Manutenção e Funcionamento dos Recursos do FUNDEB - 60% - EF	0,00	0,00	22.182.342,43	22.182.342,43
12.361.0008.02.000041	Manutenção e Funcionamento dos Recursos do FUNDEB - 40% - EF	0,00	0,00	10.444.045,26	10.444.045,26
12.361.0008.02.000044	Manutenção e Funcionamento dos Recursos do Salário Educação - EF	0,00	0,00	2.297.314,20	2.297.314,20
12.361.0014	Transporte Escolar p/Todos	0,00	0,00	462.605,00	462.605,00
12.361.0014.02.000052	Transporte p/Todos - Estado	0,00	0,00	433.455,00	433.455,00
12.361.0014.02.000053	Transporte p/Todos - União	0,00	0,00	29.150,00	29.150,00
12.365	Educação Infantil	0,00	263.274,55	36.121.661,22	36.384.935,77
12.365.0007	Educação Sempre Mais - Ensino Infantil	0,00	263.274,55	36.121.661,22	36.384.935,77

Demonstrativo de Funções, Subfunções e Programas por Projetos e Atividades - Anexo 07

Administração Direta, Indireta ou Fundacional

Município de NAVEGANTES

Competência: 2017

Código	Especificação	Operações especiais	Projetos	Atividades	Total
12.365.0007.01.000018	Programa Escola Nova - Ensino Infantil	0,00	263.274,55	0,00	263.274,55
12.365.0007.02.000042	Manutenção e Funcionamento dos Recursos do FUNDEB - 60% - EI	0,00	0,00	22.859.296,20	22.859.296,20
12.365.0007.02.000043	Manutenção e Funcionamento dos Recursos do FUNDEB - 40% - EI	0,00	0,00	2.673.127,97	2.673.127,97
12.365.0007.02.000046	Manutenção e Funcionamento dos Recursos do Salário Educação - EI	0,00	0,00	201.215,50	201.215,50
12.365.0007.02.000054	Manutenção e Funcionamento da Diretoria Administrativa - Ensino Infantil	0,00	0,00	2.409.124,65	2.409.124,65
12.365.0007.02.000055	Manutenção e Funcionamento da Diretoria Pedagógica - Ensino Infantil	0,00	0,00	7.878.748,19	7.878.748,19
12.365.0007.02.000056	Manutenção e Funcionamento da Diretoria de Projetos Educacionais - Ensino Infantil	0,00	0,00	100.148,71	100.148,71
12.366	Educação de Jovens e Adultos	0,00	0,00	130.320,14	130.320,14
12.366.0010	Educação Sempre Mais - Educação de Jovens e Adultos I	0,00	0,00	130.320,14	130.320,14
12.366.0010.02.000048	Manutenção e Funcionamento da Educação de Jovens e Adultos - EF	0,00	0,00	130.320,14	130.320,14
12.367	Educação Especial	0,00	0,00	274.310,65	274.310,65
12.367.0009	Educação Sempre Mais - Ensino Especial	0,00	0,00	274.310,65	274.310,65
12.367.0009.02.000047	Manutenção e Funcionamento da Educação Especial	0,00	0,00	274.310,65	274.310,65
13	Cultura	0,00	0,00	1.476.173,84	1.476.173,84
13.392	Difusão Cultural	0,00	0,00	1.476.173,84	1.476.173,84
13.392.0023	Cultura p/Todos	0,00	0,00	962.995,28	962.995,28
13.392.0023.02.000069	Manutenção e Funcionamento da Diretoria Técnica	0,00	0,00	96.194,10	96.194,10
13.392.0023.02.000070	Manutenção e Funcionamento da Diretoria Administrativa	0,00	0,00	866.801,18	866.801,18
13.392.0073	Realização de Eventos Culturais	0,00	0,00	77.154,01	77.154,01
13.392.0073.02.000128	Manutenção e Funcionamento de Eventos Culturais	0,00	0,00	77.154,01	77.154,01
13.392.0074	Fomento à Cultura	0,00	0,00	214.362,20	214.362,20
13.392.0074.02.000146	Manutenção e Funcionamento da Lei de Incentivo à Cultura	0,00	0,00	214.362,20	214.362,20
13.392.0075	Fundo Municipal de Cultura	0,00	0,00	221.662,35	221.662,35
13.392.0075.02.000129	Manutenção e Funcionamento do Fundo Municipal de Cultura	0,00	0,00	221.662,35	221.662,35
15	Urbanismo	0,00	1.416.100,45	15.577.260,23	16.993.360,68
15.451	Infra-Estrutura Urbana	0,00	0,00	1.458.607,80	1.458.607,80
15.451.0015	Planejamento no Governo	0,00	0,00	1.458.607,80	1.458.607,80
15.451.0015.02.000159	Manut. e Func. Dir. de Fisc.Obras/Proj. Públicos/Análise Projetos	0,00	0,00	1.458.607,80	1.458.607,80

Município de NAVEGANTES

Competência: 2017

Código	Especificação	Operações especiais	Projetos	Atividades	Total
15.452	Serviços Urbanos	0,00	1.416.100,45	14.118.652,43	15.534.752,88
15.452.0019	Cidade Limpa e Urbanizada	0,00	0,00	14.118.652,43	14.118.652,43
15.452.0019.02.000061	Manutenção e Funcionamento da Diretoria de Operações	0,00	0,00	11.976.597,26	11.976.597,26
15.452.0019.02.000062	Manutenção e Funcionamento da Diretoria de Serviços Públicos / Serviços Urbanos	0,00	0,00	1.216.291,82	1.216.291,82
15.452.0019.02.000064	Manutenção e Funcionamento da Diretoria de Controle de Materiais e Serviços	0,00	0,00	925.763,35	925.763,35
15.452.xxxx	*** Programa não identificado ***	0,00	1.416.100,45	0,00	1.416.100,45
15.452.xxxx.01.000109	Reconstrução das Estruturas da Praia de Gravatá	0,00	1.416.100,45	0,00	1.416.100,45
17	Saneamento	0,00	0,00	16.893.937,39	16.893.937,39
17.512	Saneamento Básico Urbano	0,00	0,00	16.893.937,39	16.893.937,39
17.512.0057	Sanear	0,00	0,00	16.893.937,39	16.893.937,39
17.512.0057.02.000114	Manut. e Func.da Dir. Adm. Fin.Planejamento e Projetos	0,00	0,00	1.327.403,36	1.327.403,36
17.512.0057.02.000115	Manut. e Func.da Dir. de Operações,Expensão e Comércio	0,00	0,00	15.566.534,03	15.566.534,03
18	Gestão Ambiental	0,00	4.532,00	987.483,92	992.015,92
18.541	Preservação e Conservação Ambiental	0,00	0,00	71.290,35	71.290,35
18.541.0022	Gestão Ambiental Eficaz	0,00	0,00	39.087,95	39.087,95
18.541.0022.02.000067	Manutenção e Funcionamento da Diretoria Técnica	0,00	0,00	39.087,95	39.087,95
18.541.0103	Desenvolvimento Sustentável	0,00	0,00	32.202,40	32.202,40
18.541.0103.02.000147	Recursos da Compensação Ambiental	0,00	0,00	32.202,40	32.202,40
18.542	Controle Ambiental	0,00	4.532,00	916.193,57	920.725,57
18.542.0022	Gestão Ambiental Eficaz	0,00	4.532,00	916.193,57	920.725,57
18.542.0022.01.000036	Aquisição de Veículos, Máquinas e Equipamentos para a FUMAN	0,00	4.532,00	0,00	4.532,00
18.542.0022.02.000068	Manutenção e Funcionamento da Diretoria Administrativa	0,00	0,00	916.193,57	916.193,57
20	Agricultura	0,00	0,00	1.180.933,93	1.180.933,93
20.605	Abastecimento	0,00	0,00	8.523,64	8.523,64
20.605.0029	Apoio ao Desenvolvimento da Pesca Artesanal	0,00	0,00	8.523,64	8.523,64
20.605.0029.02.000058	Manutenção e Funcionamento da Diretoria de Apoio ao Desenvolvimento da Pesca Artesanal	0,00	0,00	8.523,64	8.523,64
20.606	Extensão Rural	0,00	0,00	1.172.410,29	1.172.410,29
20.606.0028	Desenvolvimento Agrícola	0,00	0,00	1.172.410,29	1.172.410,29

Demonstrativo de Funções, Subfunções e Programas por Projetos e Atividades - Anexo 07

Administração Direta, Indireta ou Fundacional

Município de NAVEGANTES

Competência: 2017

Código	Especificação	Operações especiais	Projetos	Atividades	Total
20.606.0028.02.000057	Manutenção e Funcionamento da Diretoria de Apoio à Agricultura e à Pecuária	0,00	0,00	1.172.410,29	1.172.410,29
23	Comércio e Serviços	0,00	0,00	1.293.585,76	1.293.585,76
23.694	Serviços Financeiros	0,00	0,00	19.692,51	19.692,51
23.694.0056	Investe e Cresce Navegantes	0,00	0,00	19.692,51	19.692,51
23.694.0056.02.000140	Manut. e Func. da Diretoria de Movimento Econômico	0,00	0,00	19.692,51	19.692,51
23.695	Turismo	0,00	0,00	1.273.893,25	1.273.893,25
23.695.0017	Incentivar o turismo é obter sucesso	0,00	0,00	1.273.893,25	1.273.893,25
23.695.0017.02.000031	Manutenção e Funcionamento do Fundo Municipal de Turismo	0,00	0,00	1.559,52	1.559,52
23.695.0017.02.000060	Manutenção e Funcionamento da Diretoria de Eventos e Marketing	0,00	0,00	1.272.333,73	1.272.333,73
25	Energia	0,00	518.482,57	3.426.128,08	3.944.610,65
25.752	Energia Elétrica	0,00	518.482,57	3.426.128,08	3.944.610,65
25.752.0018	Cidade Iluminada	0,00	518.482,57	3.426.128,08	3.944.610,65
25.752.0018.01.000043	Ampliação da Rede de Iluminação Pública	0,00	518.482,57	0,00	518.482,57
25.752.0018.02.000065	Manutenção e Funcionamento dos Recursos da COSIP	0,00	0,00	3.426.128,08	3.426.128,08
26	Transporte	0,00	4.495.383,96	2.186.777,97	6.682.161,93
26.782	Transporte Rodoviário	0,00	4.495.383,96	2.186.777,97	6.682.161,93
26.782.0019	Cidade Limpa e Urbanizada	0,00	4.489.299,06	1.216.642,92	5.705.941,98
26.782.0019.01.000039	Pavimentação de Vias Públicas	0,00	4.489.299,06	0,00	4.489.299,06
26.782.0019.02.000063	Manutenção e Funcionamento da Diretoria de Pavimentações	0,00	0,00	1.216.642,92	1.216.642,92
26.782.0021	Frota Municipal	0,00	6.084,90	970.135,05	976.219,95
26.782.0021.01.000042	Aquisição de Máquinas e Equipamentos para a Secretaria de Obras	0,00	6.084,90	0,00	6.084,90
26.782.0021.02.000066	Manutenção e Funcionamento da Frota Municipal	0,00	0,00	970.135,05	970.135,05
27	Desporto e Lazer	0,00	75.000,00	1.730.247,76	1.805.247,76
27.811	Desporto de Rendimento	0,00	0,00	175.250,00	175.250,00
27.811.0078	Bolsa Atleta	0,00	0,00	175.250,00	175.250,00
27.811.0078.02.000130	Manutenção e Funcionamento da Bolsa Atleta	0,00	0,00	175.250,00	175.250,00
27.812	Desporto Comunitário	0,00	75.000,00	1.554.997,76	1.629.997,76
27.812.0024	Navegantes é Esporte	0,00	75.000,00	770.687,30	845.687,30

Demonstrativo de Funções, Subfunções e Programas por Projetos e Atividades - Anexo 07

Administração Direta, Indireta ou Fundacional

Município de NAVEGANTES

Competência: 2017

Código	Especificação	Operações especiais	Projetos	Atividades	Total
27.812.0024.01.000092	Aquisição de Veículos	0,00	75.000,00	0,00	75.000,00
27.812.0024.02.000072	Manutenção e Funcionamento da Diretoria Administrativa	0,00	0,00	770.687,30	770.687,30
27.812.0077	Diretoria Técnica - FME	0,00	0,00	784.310,46	784.310,46
27.812.0077.02.000071	Manutenção e Funcionamento da Diretoria Técnica	0,00	0,00	784.310,46	784.310,46
28	Encargos Especiais	9.907.446,72	0,00	0,00	9.907.446,72
28.843	Serviço da Dívida Interna	7.599.362,79	0,00	0,00	7.599.362,79
28.843.0006	Finanças Públicas	7.599.362,79	0,00	0,00	7.599.362,79
28.843.0006.09.000001	Amortização da Dívida Pública	7.599.362,79	0,00	0,00	7.599.362,79
28.846	Outros Encargos Especiais	2.308.083,93	0,00	0,00	2.308.083,93
28.846.0006	Finanças Públicas	2.073.973,75	0,00	0,00	2.073.973,75
28.846.0006.09.000002	Programa de Formação do Patrimônio do Servidor Público - PASEP	2.073.973,75	0,00	0,00	2.073.973,75
28.846.0059	Nossa Previdência	234.110,18	0,00	0,00	234.110,18
28.846.0059.09.000003	Programa de Formação do Patrimônio do Servidor Público - PASEP	234.110,18	0,00	0,00	234.110,18
Total Geral		9.907.446,72	8.791.001,04	213.228.756,03	231.927.203,79

Município de NAVEGANTES
Competência: 2017

Código	Especificação	Ordinário	Vinculado	Total
01	Legislativa	3.811.272,13	0,00	3.811.272,13
01.031	Ação Legislativa	3.811.272,13	0,00	3.811.272,13
01.031.0001	Processo Legislativo	3.811.272,13	0,00	3.811.272,13
01.031.0001.02.000001	Manutenção e Funcionamento da Câmara Municipal de Vereadores	3.811.272,13	0,00	3.811.272,13
03	Essencial à Justiça	2.389.014,49	0,00	2.389.014,49
03.092	Representação Judicial e Extrajudicial	2.389.014,49	0,00	2.389.014,49
03.092.0004	Assessoramento Judicial e Extra-Judicial	2.389.014,49	0,00	2.389.014,49
03.092.0004.02.000013	Manutenção e Funcionamento da Procuradoria Geral do Município	1.826.206,19	0,00	1.826.206,19
03.092.0004.02.000126	Precatórios Judiciais	562.808,30	0,00	562.808,30
04	Administração	14.034.849,66	1.086.102,64	15.120.952,30
04.121	Planejamento e Orçamento	1.337.282,70	0,00	1.337.282,70
04.121.0015	Planejamento no Governo	1.337.282,70	0,00	1.337.282,70
04.121.0015.02.000011	Manutenção e Funcionamento da Diretoria de Projetos	1.323.909,00	0,00	1.323.909,00
04.121.0015.02.000012	Manutenção e Funcionamento da Diretoria de Captação de Recursos	13.373,70	0,00	13.373,70
04.122	Administração Geral	3.855.118,87	0,00	3.855.118,87
04.122.0002	Administração Superior	2.046.308,56	0,00	2.046.308,56
04.122.0002.02.000002	Manutenção e Funcionamento do Gabinete do Prefeito	1.579.256,11	0,00	1.579.256,11
04.122.0002.02.000005	Manutenção e Funcionamento da Diretoria de Apoio ao Vice-Prefeito	467.052,45	0,00	467.052,45
04.122.0005	Administração Geral	1.062.867,96	0,00	1.062.867,96
04.122.0005.02.000015	Manutenção e Funcionamento da Diretoria de Gestão de Bens Materiais e Serviços	1.040.113,32	0,00	1.040.113,32
04.122.0005.02.000017	Manutenção e Funcionamento da Diretoria de Gestão Patrimonial	22.754,64	0,00	22.754,64
04.122.0007	Educação Sempre Mais - Ensino Infantil	59.542,51	0,00	59.542,51
04.122.0007.02.000125	Manut. e Func. da Diretoria Administrativa - EI - Recursos Ordinários	59.542,51	0,00	59.542,51
04.122.0008	Educação Sempre Mais - Ensino Fundamental	133.520,31	0,00	133.520,31
04.122.0008.02.000124	Manut. e Func. da Diretoria Administrativa - EF - Recursos Ordinários	133.520,31	0,00	133.520,31
04.122.0061	Controle na Gestão Pública	552.879,53	0,00	552.879,53
04.122.0061.02.000136	Manutenção e Funcionamento da Diretoria Adm., Financeira e de Planejamento	548.674,05	0,00	548.674,05
04.122.0061.02.000137	Manutenção e Funcionamento da Diretoria de Ouvidoria	4.205,48	0,00	4.205,48
04.123	Administração Financeira	2.095.548,78	0,00	2.095.548,78
04.123.0006	Finanças Públicas	2.095.548,78	0,00	2.095.548,78
04.123.0006.02.000018	Manutenção e Funcionamento da Diretoria de Contabilidade	549.648,56	0,00	549.648,56
04.123.0006.02.000019	Manutenção e Funcionamento da Diretoria do Tesouro	1.545.900,22	0,00	1.545.900,22
04.125	Normatização e Fiscalização	15.345,75	0,00	15.345,75
04.125.0061	Controle na Gestão Pública	15.345,75	0,00	15.345,75
04.125.0061.02.000135	Manutenção e Funcionamento da Diretoria de Controle Preventivo	15.345,75	0,00	15.345,75
04.126	Tecnologia da Informatização	144.839,59	0,00	144.839,59
04.126.0005	Administração Geral	144.839,59	0,00	144.839,59
04.126.0005.02.000016	Manutenção e Funcionamento da Diretoria de Tecnologia da Informação	144.839,59	0,00	144.839,59
04.128	Formação de Recursos Humanos	5.411.948,37	0,00	5.411.948,37
04.128.0005	Administração Geral	5.411.948,37	0,00	5.411.948,37
04.128.0005.02.000014	Manutenção e Funcionamento da Diretoria de Gestão de Recursos Humanos	5.411.948,37	0,00	5.411.948,37

Município de NAVEGANTES

Competência: 2017

Código	Especificação	Ordinário	Vinculado	Total
04.129	Administração de Receitas	543.068,25	0,00	543.068,25
04.129.0062	Nossa Arrecadação	543.068,25	0,00	543.068,25
04.129.0062.02.000138	Manut. e Func. da Diretoria de Tributos Imobiliários e Dívida Ativa	329.321,43	0,00	329.321,43
04.129.0062.02.000139	Manut. e Func. da Diretoria de Tributos Mobiliários e Fiscalização	213.746,82	0,00	213.746,82
04.131	Comunicação Social	631.697,35	0,00	631.697,35
04.131.0003	Comunicação na área pública, um direito de cidadania.	631.697,35	0,00	631.697,35
04.131.0003.02.000008	Manutenção e Funcionamento da Diretoria de Comunicação Social	451.649,48	0,00	451.649,48
04.131.0003.02.000009	Manutenção e Funcionamento da Diretoria de Imprensa	180.047,87	0,00	180.047,87
04.272	Previdência do Regime Estatutário	0,00	1.086.102,64	1.086.102,64
04.272.0059	Nossa Previdência	0,00	1.086.102,64	1.086.102,64
04.272.0059.02.000116	Administração do Instituto de Previdência	0,00	1.083.414,16	1.083.414,16
04.272.0059.02.000157	Censo Previdenciário - Servidores Ativos	0,00	54,28	54,28
04.272.0059.02.000158	Manutenção e Funcionamento do Programa Pré e Pós Aposentadoria	0,00	2.634,20	2.634,20
06	Segurança Pública	1.582.966,66	1.710.600,47	3.293.567,13
06.181	Policimento	1.207,97	1.240.986,97	1.242.194,94
06.181.0016	Cidade Segura	1.207,97	0,00	1.207,97
06.181.0016.02.000150	Manut. e Func. do Convênio Prefeitura-Fiscalização/Polícia Militar	1.207,97	0,00	1.207,97
06.181.0027	Infraestrutura p/o Corpo de Bombeiros Militar	0,00	753.008,53	753.008,53
06.181.0027.01.000074	Aquisição de Veículos e Equipamentos para o FUMREBOM	0,00	348.778,85	348.778,85
06.181.0027.02.000102	Manutenção e Funcionamento do FUMREBOM	0,00	404.229,68	404.229,68
06.181.0081	Polícia Civil - Convênio de Trânsito	0,00	393.928,44	393.928,44
06.181.0081.01.000084	Aquisição de Veículo Convênio de Trânsito/SC - Polícia Civil	0,00	186.000,00	186.000,00
06.181.0081.02.000105	Manutenção e Funcionamento do Convênio de Trânsito / SC - Polícia Civil	0,00	207.928,44	207.928,44
06.181.0082	Polícia Militar - Convênio de Trânsito	0,00	94.050,00	94.050,00
06.181.0082.02.000106	Manutenção e Funcionamento do Convênio de Trânsito / SC - Polícia Militar	0,00	94.050,00	94.050,00
06.182	Defesa Civil	946.377,48	28.300,51	974.677,99
06.182.0016	Cidade Segura	946.377,48	28.300,51	974.677,99
06.182.0016.02.000029	Manutenção e Funcionamento da Defesa Civil	0,00	28.300,51	28.300,51
06.182.0016.02.000059	Manutenção e Funcionamento da Diretoria de Segurança e Defesa Social	946.377,48	0,00	946.377,48
06.183	Informação e Inteligência	635.381,21	441.312,99	1.076.694,20
06.183.0025	Trânsito Legal	635.381,21	429.139,58	1.064.520,79
06.183.0025.01.000049	Aquisição de Veículos e Equipamentos p/ Fundação Municipal de Vigilância	0,00	108.800,00	108.800,00
06.183.0025.02.000075	Manutenção e Funcionamento da Diretoria Técnica - FMV	0,00	320.339,58	320.339,58
06.183.0025.02.000076	Manutenção e Funcionamento da Diretoria Administrativa - FMV	635.381,21	0,00	635.381,21
06.183.0083	Fiscalização de Trânsito	0,00	12.173,41	12.173,41
06.183.0083.02.000113	Manut. e Func. da Fiscalização de Trânsito - Convênio de Trânsito - PMN	0,00	12.173,41	12.173,41
08	Assistência Social	5.082.852,83	283.292,44	5.366.145,27
08.241	Assistência ao Idoso	70.971,09	0,00	70.971,09
08.241.0031	Programa de Atenção ao Idoso - PAI	70.971,09	0,00	70.971,09
08.241.0031.02.000028	Manutenção e Funcionamento do Programa de Atenção ao Idoso - PAI	70.971,09	0,00	70.971,09
08.243	Assistência à Criança e ao Adolescente	1.414.484,80	0,00	1.414.484,80

Anexo 8 - Consolidado

Município de NAVEGANTES

Competência: 2017

Código	Especificação	Ordinário	Vinculado	Total
08.243.0032	Assistência à Criança e ao Adolescente/Secretaria	550.854,70	0,00	550.854,70
08.243.0032.02.000023	Manutenção e Funcionamento do Conselho Tutelar	482.040,31	0,00	482.040,31
08.243.0032.02.000033	Manutenção e Funcionamento do Abrigo Municipal	68.814,39	0,00	68.814,39
08.243.0065	Pacto pela Criança	854.457,34	0,00	854.457,34
08.243.0065.02.000006	Manutenção de Funcionamento das Ações do Programa Pacto pela Criança	5.815,71	0,00	5.815,71
08.243.0065.02.000144	Manut. e Func. da Diretoria de Políticas da Criança e do Adolescente	848.641,63	0,00	848.641,63
08.243.0101	Assistência à Criança e ao Adolescente/FIA	9.172,76	0,00	9.172,76
08.243.0101.02.000081	Manut. e Func. Fundo Mun. Direitos da Criança e do Adolescente	9.172,76	0,00	9.172,76
08.244	Assistência Comunitária	3.597.396,94	283.292,44	3.880.689,38
08.244.0030	Assistência Social Comunitária	3.531.543,60	30.000,00	3.561.543,60
08.244.0030.02.000035	Sociais Manutenção e Funcionamento da Diretoria de Programas	3.531.543,60	30.000,00	3.561.543,60
08.244.0033	Assistência Social	40.056,31	72.129,00	112.185,31
08.244.0033.02.000077	Manutenção e Funcionamento do Fundo Municipal de Assistência Social	40.056,31	12.498,32	52.554,63
08.244.0033.02.000152	Manutenção e Funcionamento Piso Básico Variável - SCFV	0,00	34.729,88	34.729,88
08.244.0033.02.000153	Manutenção e Funcionamento Piso Fixo de Média Complexidade - Abordagem Social	0,00	15.459,80	15.459,80
08.244.0033.02.000154	Manutenção e Funcionamento Piso de Alta Complexidade I - Criança/ Adolescente	0,00	9.441,00	9.441,00
08.244.0037	Programa Federal Bolsa Família e IGDBF	0,00	33.606,06	33.606,06
08.244.0037.02.000080	Manutenção e Funcionamento do Bolsa Família/IGDBF	0,00	33.606,06	33.606,06
08.244.0063	Pacto pela Juventude	25.797,03	0,00	25.797,03
08.244.0063.02.000145	Manut. e Func. da Diretoria de Políticas da Juventude	25.797,03	0,00	25.797,03
08.244.0064	Centro de Referência da Assistência Social - CRAS	0,00	84.413,02	84.413,02
08.244.0064.02.000078	Piso Básico Fixo - CRAS	0,00	84.413,02	84.413,02
08.244.0068	Índice de Gestão Descentralizada do Sistema Único de Assistência Social - IGDSUAS	0,00	7.850,82	7.850,82
08.244.0068.02.000119	Manutenção e Funcionamento do IGD SUAS	0,00	7.850,82	7.850,82
08.244.0069	Centro de Referência Especializado de Assistência Social - CREAS	0,00	54.642,94	54.642,94
08.244.0069.02.000120	Manutenção e Funcionamento PFMC2 - CREAS	0,00	54.642,94	54.642,94
08.244.0070	Serviço de Proteção Social a Adolescentes em Cumprimento de Medidas Socioeducativas	0,00	650,60	650,60
08.244.0070.02.000121	Manutenção e Funcionamento PFMC3 - Medidas Socio Educativas	0,00	650,60	650,60
09	Previdência Social	0,00	8.385.350,86	8.385.350,86
09.272	Previdência do Regime Estatutário	0,00	8.385.350,86	8.385.350,86
09.272.0059	Nossa Previdência	0,00	8.385.350,86	8.385.350,86
09.272.0059.02.000117	Benefícios Previdenciários	0,00	8.385.350,86	8.385.350,86
10	Saúde	31.154.734,06	11.906.224,58	43.060.958,64
10.301	Atenção Básica	30.476.296,89	6.579.363,17	37.055.660,06
10.301.0039	Saúde Bucal	0,00	365.381,71	365.381,71
10.301.0039.02.000084	Manutenção das Ações da Estratégia Saúde da Família em Saúde Bucal	0,00	365.381,71	365.381,71
10.301.0041	Atenção Básica	49.054,00	3.266.652,73	3.315.706,73
10.301.0041.01.000066	Aquisição de Equipamentos e Mobiliário p/Unidades de Saúde	49.054,00	0,00	49.054,00
10.301.0041.02.000094	Manutenção dos Recursos do PAB	0,00	3.029.458,42	3.029.458,42
10.301.0041.02.000108	Manutenção dos Recursos do NASF	0,00	237.194,31	237.194,31
10.301.0047	Infra-Estrutura em Saúde	155.585,30	0,00	155.585,30

Município de NAVEGANTES

Competência: 2017

Código	Especificação	Ordinário	Vinculado	Total
10.301.0047.01.000065	Construção, Reforma e Ampliação da Unidades de Saúde	155.585,30	0,00	155.585,30
10.301.0049	Serviços de Saúde	30.271.657,59	246.859,58	30.518.517,17
10.301.0049.01.000067	Aquisição de Veículos p/Saúde	61.900,00	165.600,00	227.500,00
10.301.0049.02.000093	Manutenção e Funcionamento do Fundo Municipal de Saúde	30.209.757,59	81.259,58	30.291.017,17
10.301.0050	Estratégia Saúde da Família	0,00	2.700.469,15	2.700.469,15
10.301.0050.02.000095	Manutenção dos Recursos da Estratégia Saúde da Família	0,00	1.816.734,00	1.816.734,00
10.301.0050.02.000096	Manutenção dos Recursos do Programa de Agentes Comunitários de Saúde	0,00	883.735,15	883.735,15
10.302	Assistência Hospitalar e Ambulatorial	255.307,11	4.154.027,11	4.409.334,22
10.302.0038	Centro de Especialidades Odontológicas	0,00	61.307,64	61.307,64
10.302.0038.02.000082	Manutenção e Funcionamento do Centro de Especialidades Odontológicas	0,00	61.307,64	61.307,64
10.302.0040	Atenção Especializada	0,00	28.300,00	28.300,00
10.302.0040.02.000085	Manutenção das Unidades de Atenção Especializada	0,00	28.300,00	28.300,00
10.302.0042	Saúde da Mulher e do Homem	18.808,55	0,00	18.808,55
10.302.0042.02.000087	Manutenção das Ações Básicas e Especializadas do Centro de Referência da Mulher e do Homem	18.808,55	0,00	18.808,55
10.302.0046	Atenção Ambulatorial e Hospitalar	100.000,00	3.363.471,01	3.463.471,01
10.302.0046.02.000107	Manut. e Func. dos Recursos de Média e Alta Complexidade, Ambulatorial e Hospitalar	100.000,00	3.363.471,01	3.463.471,01
10.302.0052	SAMU	0,00	221.010,85	221.010,85
10.302.0052.02.000098	Manutenção e Funcionamento do SAMU	0,00	221.010,85	221.010,85
10.302.0053	Centro de Atenção Psicossocial	17.888,94	200.147,22	218.036,16
10.302.0053.02.000099	Manutenção do Centro de Atenção Psicossocial	17.888,94	200.147,22	218.036,16
10.302.0054	Centro de Especialidade Médicas	18.145,45	115.963,14	134.108,59
10.302.0054.02.000100	Manutenção e Funcionamento do Centro de Especialidades Médicas	18.145,45	115.963,14	134.108,59
10.302.0055	Atendimento Hospitalar	0,00	126.847,25	126.847,25
10.302.0055.01.000071	Reforma e Ampliação da Unidade Hospitalar	0,00	126.847,25	126.847,25
10.302.0102	Atendimento Hospitalar	100.464,17	36.980,00	137.444,17
10.302.0102.01.000100	Construção, Ampliação e Reforma de Unidades Hospitalares	37.047,67	0,00	37.047,67
10.302.0102.01.000101	Aquisição de Equipamentos e Mobiliários para Unidades Hospitalares	0,00	36.980,00	36.980,00
10.302.0102.02.000073	Manutenção e Funcionamento da Diretoria Administrativa - FHMN	63.416,50	0,00	63.416,50
10.302.0102.02.000074	Manutenção e Funcionamento da Diretoria Clínica - FHMN	0,00	0,00	0,00
10.303	Suporte Profilático e Terapêutico	274.910,19	528.685,44	803.595,63
10.303.0048	Farmácia Básica do Município	274.910,19	528.685,44	803.595,63
10.303.0048.02.000092	Manutenção da Farmácia Básica	274.910,19	528.685,44	803.595,63
10.304	Vigilância Sanitária	0,00	430.830,69	430.830,69
10.304.0043	Vigilância Sanitária	0,00	430.830,69	430.830,69
10.304.0043.02.000088	Manutenção dos Recursos de Média e Alta Complexidade em Vigilância Sanitária	0,00	430.830,69	430.830,69
10.305	Vigilância Epidemiológica	148.219,87	213.318,17	361.538,04
10.305.0044	Centro de Vigilância Epidemiológica	0,00	133.259,92	133.259,92
10.305.0044.02.000089	Manutenção do Centro de Vigilância Epidemiológica	0,00	133.259,92	133.259,92
10.305.0045	Centro de Controle de Zoonoses	148.219,87	0,00	148.219,87
10.305.0045.02.000090	Manutenção e Funcionamento do Centro de Controle de Zoonoses	148.219,87	0,00	148.219,87
10.305.0051	Programa DST / AIDS	0,00	80.058,25	80.058,25
10.305.0051.02.000097	Manutenção dos Recursos do Programa DST/AIDS	0,00	80.058,25	80.058,25

Anexo 8 - Consolidado

Município de NAVEGANTES

Competência: 2017

Código	Especificação	Ordinário	Vinculado	Total
11	Trabalho	2.357.566,48	0,00	2.357.566,48
11.333	Empregabilidade	40.946,28	0,00	40.946,28
11.333.0056	Investe e Cresce Navegantes	40.946,28	0,00	40.946,28
11.333.0056.02.000143	Manut. e Func. da Diretoria do Sine	40.946,28	0,00	40.946,28
11.334	Fomento ao Trabalho	2.316.620,20	0,00	2.316.620,20
11.334.0056	Investe e Cresce Navegantes	2.316.620,20	0,00	2.316.620,20
11.334.0056.02.000141	Manut. e Func. da Diretoria de Indústria e Comércio	2.316.620,20	0,00	2.316.620,20
12	Educação	23.185.498,50	63.787.403,41	86.972.901,91
12.306	Alimentação e Nutrição	2.224.519,38	1.527.703,71	3.752.223,09
12.306.0011	Alimentando com Carinho - Ensino Fundamental/EJA	805.468,70	651.508,87	1.456.977,57
12.306.0011.02.000049	Programa Merenda Escolar - Ensino Fundamental	805.468,70	651.508,87	1.456.977,57
12.306.0012	Alimentando com Carinho - Ensino Infantil	447.468,20	252.329,26	699.797,46
12.306.0012.02.000050	Programa Merenda Escolar - Ensino Infantil	447.468,20	252.329,26	699.797,46
12.306.0013	Alimentando com Carinho - Creches	971.582,48	623.865,58	1.595.448,06
12.306.0013.02.000051	Programa Merenda Escolar - Creches	971.582,48	623.865,58	1.595.448,06
12.361	Ensino Fundamental	10.353.365,27	36.077.746,99	46.431.112,26
12.361.0008	Educação Sempre Mais - Ensino Fundamental	10.353.365,27	35.615.141,99	45.968.507,26
12.361.0008.01.000019	Programa Escola Nova - Ensino Fundamental	0,00	656.734,44	656.734,44
12.361.0008.01.000020	Aquisição de Equipamentos de Informática	84.900,00	0,00	84.900,00
12.361.0008.02.000037	Manutenção e Funcionamento da Diretoria Administrativa - Ensino Fundamental	2.738.811,63	0,00	2.738.811,63
12.361.0008.02.000038	Manutenção e Funcionamento da Diretoria Pedagógica - Ensino Fundamental	7.465.127,56	0,00	7.465.127,56
12.361.0008.02.000039	Manutenção e Funcionamento da Diretoria de Projetos Educacionais - Ensino Fundamental	64.526,08	34.705,66	99.231,74
12.361.0008.02.000040	Manutenção e Funcionamento dos Recursos do FUNDEB - 60% - EF	0,00	22.182.342,43	22.182.342,43
12.361.0008.02.000041	Manutenção e Funcionamento dos Recursos do FUNDEB - 40% - EF	0,00	10.444.045,26	10.444.045,26
12.361.0008.02.000044	Manutenção e Funcionamento dos Recursos do Salário Educação - EF	0,00	2.297.314,20	2.297.314,20
12.361.0014	Transporte Escolar p/Todos	0,00	462.605,00	462.605,00
12.361.0014.02.000052	Transporte p/Todos - Estado	0,00	433.455,00	433.455,00
12.361.0014.02.000053	Transporte p/Todos - União	0,00	29.150,00	29.150,00
12.365	Educação Infantil	10.388.021,55	25.996.914,22	36.384.935,77
12.365.0007	Educação Sempre Mais - Ensino Infantil	10.388.021,55	25.996.914,22	36.384.935,77
12.365.0007.01.000018	Programa Escola Nova - Ensino Infantil	0,00	263.274,55	263.274,55
12.365.0007.02.000042	Manutenção e Funcionamento dos Recursos do FUNDEB - 60% - EI	0,00	22.859.296,20	22.859.296,20
12.365.0007.02.000043	Manutenção e Funcionamento dos Recursos do FUNDEB - 40% - EI	0,00	2.673.127,97	2.673.127,97
12.365.0007.02.000046	Manutenção e Funcionamento dos Recursos do Salário Educação - EI	0,00	201.215,50	201.215,50
12.365.0007.02.000054	Manutenção e Funcionamento da Diretoria Administrativa - Ensino Infantil	2.409.124,65	0,00	2.409.124,65
12.365.0007.02.000055	Manutenção e Funcionamento da Diretoria Pedagógica - Ensino Infantil	7.878.748,19	0,00	7.878.748,19
12.365.0007.02.000056	Manutenção e Funcionamento da Diretoria de Projetos Educacionais - Ensino Infantil	100.148,71	0,00	100.148,71
12.366	Educação de Jovens e Adultos	4.450,84	125.869,30	130.320,14
12.366.0010	Educação Sempre Mais - Educação de Jovens e Adultos	4.450,84	125.869,30	130.320,14
12.366.0010.02.000048	Manutenção e Funcionamento da Educação de Jovens e Adultos - EF	4.450,84	125.869,30	130.320,14
12.367	Educação Especial	215.141,46	59.169,19	274.310,65



Anexo 8 - Consolidado

Município de NAVEGANTES

Competência: 2017

Código	Especificação	Ordinário	Vinculado	Total
12.367.0009	Educação Sempre Mais - Ensino Especial	215.141,46	59.169,19	274.310,65
12.367.0009.02.000047	Manutenção e Funcionamento da Educação Especial	215.141,46	59.169,19	274.310,65
13	Cultura	1.476.173,84	0,00	1.476.173,84
13.392	Difusão Cultural	1.476.173,84	0,00	1.476.173,84
13.392.0023	Cultura p/Todos	962.995,28	0,00	962.995,28
13.392.0023.02.000069	Manutenção e Funcionamento da Diretoria Técnica	96.194,10	0,00	96.194,10
13.392.0023.02.000070	Manutenção e Funcionamento da Diretoria Administrativa	866.801,18	0,00	866.801,18
13.392.0073	Realização de Eventos Culturais	77.154,01	0,00	77.154,01
13.392.0073.02.000128	Manutenção e Funcionamento de Eventos Culturais	77.154,01	0,00	77.154,01
13.392.0074	Fomento à Cultura	214.362,20	0,00	214.362,20
13.392.0074.02.000146	Manutenção e Funcionamento da Lei de Incentivo à Cultura	214.362,20	0,00	214.362,20
13.392.0075	Fundo Municipal de Cultura	221.662,35	0,00	221.662,35
13.392.0075.02.000129	Manutenção e Funcionamento do Fundo Municipal de Cultura	221.662,35	0,00	221.662,35
15	Urbanismo	15.577.260,23	1.416.100,45	16.993.360,68
15.451	Infra-Estrutura Urbana	1.458.607,80	0,00	1.458.607,80
15.451.0015	Planejamento no Governo	1.458.607,80	0,00	1.458.607,80
15.451.0015.02.000159	Manut. e Func. Dir. de Fisc.Obras/Proj. Públicos/Análise Projetos	1.458.607,80	0,00	1.458.607,80
15.452	Serviços Urbanos	14.118.652,43	1.416.100,45	15.534.752,88
15.452.0019	Cidade Limpa e Urbanizada	14.118.652,43	0,00	14.118.652,43
15.452.0019.02.000061	Manutenção e Funcionamento da Diretoria de Operações	11.976.597,26	0,00	11.976.597,26
15.452.0019.02.000062	Manutenção e Funcionamento da Diretoria de Serviços Públicos / Serviços Urbanos	1.216.291,82	0,00	1.216.291,82
15.452.0019.02.000064	Manutenção e Funcionamento da Diretoria de Controle de Materiais e Serviços	925.763,35	0,00	925.763,35
15.452.xxxx	*** Programa não identificado ***	0,00	1.416.100,45	1.416.100,45
15.452.xxxx.01.000109	Reconstrução das Estruturas da Praia de Gravatá	0,00	1.416.100,45	1.416.100,45
17	Saneamento	16.893.937,39	0,00	16.893.937,39
17.512	Saneamento Básico Urbano	16.893.937,39	0,00	16.893.937,39
17.512.0057	Sanear	16.893.937,39	0,00	16.893.937,39
17.512.0057.02.000114	Manut. e Func.da Dir. Adm. Fin.Planejamento e Projetos	1.327.403,36	0,00	1.327.403,36
17.512.0057.02.000115	Manut. e Func.da Dir. de Operações,Expensão e Comércio	15.566.534,03	0,00	15.566.534,03
18	Gestão Ambiental	438.060,54	553.955,38	992.015,92
18.541	Preservação e Conservação Ambiental	6.178,25	65.112,10	71.290,35
18.541.0022	Gestão Ambiental Eficaz	6.178,25	32.909,70	39.087,95
18.541.0022.02.000067	Manutenção e Funcionamento da Diretoria Técnica	6.178,25	32.909,70	39.087,95
18.541.0103	Desenvolvimento Sustentável	0,00	32.202,40	32.202,40
18.541.0103.02.000147	Recursos da Compensação Ambiental	0,00	32.202,40	32.202,40
18.542	Controle Ambiental	431.882,29	488.843,28	920.725,57
18.542.0022	Gestão Ambiental Eficaz	431.882,29	488.843,28	920.725,57
18.542.0022.01.000036	Aquisição de Veículos, Máquinas e Equipamentos para a FUMAN	4.532,00	0,00	4.532,00
18.542.0022.02.000068	Manutenção e Funcionamento da Diretoria Administrativa	427.350,29	488.843,28	916.193,57
20	Agricultura	1.180.933,93	0,00	1.180.933,93
20.605	Abastecimento	8.523,64	0,00	8.523,64
20.605.0029	Apoio ao Desenvolvimento da Pesca Artesanal	8.523,64	0,00	8.523,64
20.605.0029.02.000058	Manutenção e Funcionamento da Diretoria de Apoio ao Desenvolvimento da Pesca Artesanal	8.523,64	0,00	8.523,64

Município de NAVEGANTES

Competência: 2017

Código	Especificação	Ordinário	Vinculado	Total
20.606	Extensão Rural	1.172.410,29	0,00	1.172.410,29
20.606.0028	Desenvolvimento Agrícola	1.172.410,29	0,00	1.172.410,29
20.606.0028.02.000057	Manutenção e Funcionamento da Diretoria de Apoio à Agricultura e à Pecuária	1.172.410,29	0,00	1.172.410,29
23	Comércio e Serviços	1.153.625,05	139.960,71	1.293.585,76
23.694	Serviços Financeiros	19.692,51	0,00	19.692,51
23.694.0056	Investe e Cresce Navegantes	19.692,51	0,00	19.692,51
23.694.0056.02.000140	Manut. e Func. da Diretoria de Movimento Econômico	19.692,51	0,00	19.692,51
23.695	Turismo	1.133.932,54	139.960,71	1.273.893,25
23.695.0017	Incentivar o turismo é obter sucesso	1.133.932,54	139.960,71	1.273.893,25
23.695.0017.02.000031	Manutenção e Funcionamento do Fundo Municipal de Turismo	1.559,52	0,00	1.559,52
23.695.0017.02.000060	Manutenção e Funcionamento da Diretoria de Eventos e Marketing	1.132.373,02	139.960,71	1.272.333,73
25	Energia	0,00	3.944.610,65	3.944.610,65
25.752	Energia Elétrica	0,00	3.944.610,65	3.944.610,65
25.752.0018	Cidade Iluminada	0,00	3.944.610,65	3.944.610,65
25.752.0018.01.000043	Ampliação da Rede de Iluminação Pública	0,00	518.482,57	518.482,57
25.752.0018.02.000065	Manutenção e Funcionamento dos Recursos da COSIP	0,00	3.426.128,08	3.426.128,08
26	Transporte	2.823.013,59	3.859.148,34	6.682.161,93
26.782	Transporte Rodoviário	2.823.013,59	3.859.148,34	6.682.161,93
26.782.0019	Cidade Limpa e Urbanizada	1.846.793,64	3.859.148,34	5.705.941,98
26.782.0019.01.000039	Pavimentação de Vias Públicas	680.542,43	3.808.756,63	4.489.299,06
26.782.0019.02.000063	Manutenção e Funcionamento da Diretoria de Pavimentações	1.166.251,21	50.391,71	1.216.642,92
26.782.0021	Frota Municipal	976.219,95	0,00	976.219,95
26.782.0021.01.000042	Aquisição de Máquinas e Equipamentos para a Secretaria de Obras	6.084,90	0,00	6.084,90
26.782.0021.02.000066	Manutenção e Funcionamento da Frota Municipal	970.135,05	0,00	970.135,05
27	Desporto e Lazer	1.794.647,76	10.600,00	1.805.247,76
27.811	Desporto de Rendimento	175.250,00	0,00	175.250,00
27.811.0078	Bolsa Atleta	175.250,00	0,00	175.250,00
27.811.0078.02.000130	Manutenção e Funcionamento da Bolsa Atleta	175.250,00	0,00	175.250,00
27.812	Desporto Comunitário	1.619.397,76	10.600,00	1.629.997,76
27.812.0024	Navegantes é Esporte	845.687,30	0,00	845.687,30
27.812.0024.01.000092	Aquisição de Veículos	75.000,00	0,00	75.000,00
27.812.0024.02.000072	Manutenção e Funcionamento da Diretoria Administrativa	770.687,30	0,00	770.687,30
27.812.0077	Diretoria Técnica - FME	773.710,46	10.600,00	784.310,46
27.812.0077.02.000071	Manutenção e Funcionamento da Diretoria Técnica	773.710,46	10.600,00	784.310,46
28	Encargos Especiais	9.671.893,60	235.553,12	9.907.446,72
28.843	Serviço da Dívida Interna	7.599.362,79	0,00	7.599.362,79
28.843.0006	Finanças Públicas	7.599.362,79	0,00	7.599.362,79
28.843.0006.09.000001	Amortização da Dívida Pública	7.599.362,79	0,00	7.599.362,79
28.846	Outros Encargos Especiais	2.072.530,81	235.553,12	2.308.083,93
28.846.0006	Finanças Públicas	2.072.530,81	1.442,94	2.073.973,75
28.846.0006.09.000002	Programa de Formação do Patrimônio do Servidor Público - PASEP	2.072.530,81	1.442,94	2.073.973,75
28.846.0059	Nossa Previdência	0,00	234.110,18	234.110,18
28.846.0059.09.000003	Programa de Formação do Patrimônio do Servidor Público - PASEP	0,00	234.110,18	234.110,18

Município de NAVEGANTES

Competência: 2017

Código	Especificação	Ordinário	Vinculado	Total
	Total Geral	134.608.300,74	97.318.903,05	231.927.203,79

Município de NAVEGANTES
Competência: 2017

Unidade Orçamentária / Função de Governo	Legislativa	Judiciária	Essencial à Justiça	Administração	Defesa Nacional	Segurança Pública
01001 - Câmara Municipal de Vereadores	3.811.272,13					
02001 - Gabinete do Prefeito				1.579.256,11		
03001 - Diretoria de Apoio ao Gabinete do Vice Prefeito				467.052,45		
06001 - Diretoria de Comunicação Social				451.649,48		
06002 - Diretoria de Imprensa				180.047,87		
07001 - Diretoria de Projetos				1.323.909,00		
07002 - Diretoria de Captação de Recursos				13.373,70		
08001 - Procuradoria Geral do Município			2.389.014,49			
09001 - Diretoria de Gestão de Recursos Humanos				5.411.948,37		
09002 - Diretoria de Gestão de Bens Materiais e Serviços				1.040.113,32		
09003 - Diretoria de Tecnologia da Informação				144.839,59		
09004 - Diretoria de Gestão Patrimonial				22.754,64		
10001 - Diretoria de Contabilidade				549.648,56		
10002 - Diretoria do Tesouro				1.545.900,22		
12001 - Diretoria de Programas Sociais						
13001 - Diretoria Administrativa				193.062,82		
13002 - Diretoria Pedagógica						
13003 - Diretoria de Projetos Educacionais						
14001 - Diretoria de Apoio à Pesca Artesanal						
14002 - Diretoria de Apoio à Agricultura e Pecuária						
15001 - Diretoria de Segurança e Defesa Social						975.885,96
16001 - Diretoria de Eventos e Marketing						
17001 - Diretoria de Operações						
17002 - Diretoria de Serviços Públicos						
17003 - Diretoria de Pavimentações						
17004 - Diretoria de Controle de Materiais e Serviços						
18001 - Diretoria Técnica - FUMAN						
18002 - Diretoria Administrativa - FUMAN						
19001 - Diretoria Técnica - FMC						
19002 - Diretoria Administrativa - FMC						
19003 - Fundo Municipal de Cultura						
20001 - Diretoria Técnica - FME						
20002 - Diretoria Administrativa - FME						
20003 - Fundo de Desenvolvimento do Esporte e Lazer FUNDEL						
21001 - Diretoria Administrativa - FHMN						
21002 - Diretoria Clínica						
22001 - Diretoria Técnica - FMV						441.312,99
22002 - Diretoria Administrativa - FMV						1.123.359,65
23001 - Fundo Municipal de Assistência Social						
24001 - Fundo Mun. dos Direitos da Criança e Adolescente						
25001 - Diretoria Administrativa						
25005 - Bloco Atenção Básica						
25006 - Bloco Assistência Farmacêutica						

Município de NAVEGANTES
Competência: 2017

Unidade Orçamentária / Função de Governo	Legislativa	Judiciária	Essencial à Justiça	Administração	Defesa Nacional	Segurança Pública
25007 - Bloco Gestão SUS						
25008 - Bloco Investimento						
25009 - Bloco Média e Alta Complexidade Ambulatorial e Hos						
25010 - Bloco Vigilância em Saúde						
27001 - Fundo Mun. Reequip.Corpo Bombeiros de Navegantes						753.008,53
28001 - Diretoria Adm.,Financeira,Planejamento e Projetos						
28002 - Diretoria de Operações,Expansão e Comércio						
29001 - Diretoria Executiva				1.086.102,64		
30001 - Diretoria de Controle Preventivo				15.345,75		
30002 - Diretoria Adm., Financeira e de Planejamento				548.674,05		
30003 - Diretoria de Ouvidoria				4.205,48		
31001 - Diretoria de Tributos Imobiliários e Dívida Ativa				329.321,43		
31002 - Diretoria de Tributos Mobiliários e Fiscalização				213.746,82		
31003 - Diretoria de Movimento Econômico						
31004 - Diretoria de Indústria e Comércio						
31005 - Diretoria do Sine						
32001 - Diretoria de Políticas da Criança e do Adolescente						
32002 - Diretoria de Políticas da Juventude						
33001 - Dir. de Fisc.Obras/Proj. Públicos/Análise Projetos						
99099 - Reserva de Contingência						
Total:	3.811.272,13		2.389.014,49	15.120.952,30		3.293.567,13

Unidade Orçamentária / Função de Governo	Relações Exteriores	Assistência Social	Previdência Social	Saúde	Trabalho	Educação
01001 - Câmara Municipal de Vereadores						
02001 - Gabinete do Prefeito						
03001 - Diretoria de Apoio ao Gabinete do Vice Prefeito						
06001 - Diretoria de Comunicação Social						
06002 - Diretoria de Imprensa						
07001 - Diretoria de Projetos						
07002 - Diretoria de Captação de Recursos						
08001 - Procuradoria Geral do Município						
09001 - Diretoria de Gestão de Recursos Humanos						
09002 - Diretoria de Gestão de Bens Materiais e Serviços						
09003 - Diretoria de Tecnologia da Informação						
09004 - Diretoria de Gestão Patrimonial						
10001 - Diretoria de Contabilidade						
10002 - Diretoria do Tesouro						
12001 - Diretoria de Programas Sociais		4.183.369,39				
13001 - Diretoria Administrativa						5.147.936,28
13002 - Diretoria Pedagógica						80.758.349,39
13003 - Diretoria de Projetos Educacionais						1.066.616,24
14001 - Diretoria de Apoio à Pesca Artesanal						

Município de NAVEGANTES
Competência: 2017

Unidade Orçamentária / Função de Governo	Relações Exteriores	Assistência Social	Previdência Social	Saúde	Trabalho	Educação
14002 - Diretoria de Apoio à Agricultura e Pecuária						
15001 - Diretoria de Segurança e Defesa Social						
16001 - Diretoria de Eventos e Marketing						
17001 - Diretoria de Operações						
17002 - Diretoria de Serviços Públicos						
17003 - Diretoria de Pavimentações						
17004 - Diretoria de Controle de Materiais e Serviços						
18001 - Diretoria Técnica - FUMAN						
18002 - Diretoria Administrativa - FUMAN						
19001 - Diretoria Técnica - FMC						
19002 - Diretoria Administrativa - FMC						
19003 - Fundo Municipal de Cultura						
20001 - Diretoria Técnica - FME						
20002 - Diretoria Administrativa - FME						
20003 - Fundo de Desenvolvimento do Esporte e Lazer FUNDEL						
21001 - Diretoria Administrativa - FHMN				190.263,75		
21002 - Diretoria Clínica				0,00		
22001 - Diretoria Técnica - FMV						
22002 - Diretoria Administrativa - FMV						
23001 - Fundo Municipal de Assistência Social		293.348,75				
24001 - Fundo Mun. dos Direitos da Criança e Adolescente		9.172,76				
25001 - Diretoria Administrativa				30.518.517,17		
25005 - Bloco Atenção Básica				6.381.557,59		
25006 - Bloco Assistência Farmacêutica				803.595,63		
25007 - Bloco Gestão SUS						
25008 - Bloco Investimento				155.585,30		
25009 - Bloco Média e Alta Complexidade Ambulatorial e Hos				4.219.070,47		
25010 - Bloco Vigilância em Saúde				792.368,73		
27001 - Fundo Mun. Reequip.Corpo Bombeiros de Navegantes						
28001 - Diretoria Adm.,Financeira,Planejamento e Projetos						
28002 - Diretoria de Operações,Expansão e Comércio						
29001 - Diretoria Executiva			8.385.350,86			
30001 - Diretoria de Controle Preventivo						
30002 - Diretoria Adm., Financeira e de Planejamento						
30003 - Diretoria de Ouvidoria						
31001 - Diretoria de Tributos Imobiliários e Dívida Ativa						
31002 - Diretoria de Tributos Mobiliários e Fiscalização						
31003 - Diretoria de Movimento Econômico						
31004 - Diretoria de Indústria e Comércio					2.316.620,20	
31005 - Diretoria do Sine					40.946,28	
32001 - Diretoria de Políticas da Criança e do Adolescente		854.457,34				
32002 - Diretoria de Políticas da Juventude		25.797,03				

Município de NAVEGANTES
Competência: 2017

Unidade Orçamentária / Função de Governo	Relações Exteriores	Assistência Social	Previdência Social	Saúde	Trabalho	Educação
33001 - Dir. de Fisc.Obras/Proj. Públicos/Análise Projetos						
99099 - Reserva de Contingência						
Total:		5.366.145,27	8.385.350,86	43.060.958,64	2.357.566,48	86.972.901,91

Unidade Orçamentária / Função de Governo	Cultura	Direitos da Cidadania	Urbanismo	Habitação	Saneamento	Gestão Ambiental
01001 - Câmara Municipal de Vereadores						
02001 - Gabinete do Prefeito						
03001 - Diretoria de Apoio ao Gabinete do Vice Prefeito						
06001 - Diretoria de Comunicação Social						
06002 - Diretoria de Imprensa						
07001 - Diretoria de Projetos						
07002 - Diretoria de Captação de Recursos						
08001 - Procuradoria Geral do Município						
09001 - Diretoria de Gestão de Recursos Humanos						
09002 - Diretoria de Gestão de Bens Materiais e Serviços						
09003 - Diretoria de Tecnologia da Informação						
09004 - Diretoria de Gestão Patrimonial						
10001 - Diretoria de Contabilidade						
10002 - Diretoria do Tesouro						
12001 - Diretoria de Programas Sociais						
13001 - Diretoria Administrativa						
13002 - Diretoria Pedagógica						
13003 - Diretoria de Projetos Educacionais						
14001 - Diretoria de Apoio à Pesca Artesanal						
14002 - Diretoria de Apoio à Agricultura e Pecuária						
15001 - Diretoria de Segurança e Defesa Social						
16001 - Diretoria de Eventos e Marketing						
17001 - Diretoria de Operações				11.976.597,26		
17002 - Diretoria de Serviços Públicos				2.632.392,27		
17003 - Diretoria de Pavimentações						
17004 - Diretoria de Controle de Materiais e Serviços				925.763,35		
18001 - Diretoria Técnica - FUMAN						71.290,35
18002 - Diretoria Administrativa - FUMAN						920.725,57
19001 - Diretoria Técnica - FMC	173.348,11					
19002 - Diretoria Administrativa - FMC	1.081.163,38					
19003 - Fundo Municipal de Cultura	221.662,35					
20001 - Diretoria Técnica - FME						
20002 - Diretoria Administrativa - FME						
20003 - Fundo de Desenvolvimento do Esporte e Lazer FUNDEL						
21001 - Diretoria Administrativa - FHMN						
21002 - Diretoria Clínica						
22001 - Diretoria Técnica - FMV						
22002 - Diretoria Administrativa - FMV						

Município de NAVEGANTES
Competência: 2017

Unidade Orçamentária / Função de Governo	Cultura	Direitos da Cidadania	Urbanismo	Habitação	Saneamento	Gestão Ambiental
23001 - Fundo Municipal de Assistência Social						
24001 - Fundo Mun. dos Direitos da Criança e Adolescente						
25001 - Diretoria Administrativa						
25005 - Bloco Atenção Básica						
25006 - Bloco Assistência Farmacêutica						
25007 - Bloco Gestão SUS						
25008 - Bloco Investimento						
25009 - Bloco Média e Alta Complexidade Ambulatorial e Hos						
25010 - Bloco Vigilância em Saúde						
27001 - Fundo Mun. Reequip.Corpo Bombeiros de Navegantes						
28001 - Diretoria Adm.,Financeira,Planejamento e Projetos					1.327.403,36	
28002 - Diretoria de Operações,Expansão e Comércio					15.566.534,03	
29001 - Diretoria Executiva						
30001 - Diretoria de Controle Preventivo						
30002 - Diretoria Adm., Financeira e de Planejamento						
30003 - Diretoria de Ouvidoria						
31001 - Diretoria de Tributos Imobiliários e Dívida Ativa						
31002 - Diretoria de Tributos Mobiliários e Fiscalização						
31003 - Diretoria de Movimento Econômico						
31004 - Diretoria de Indústria e Comércio						
31005 - Diretoria do Sine						
32001 - Diretoria de Políticas da Criança e do Adolescente						
32002 - Diretoria de Políticas da Juventude						
33001 - Dir. de Fisc.Obras/Proj. Públicos/Análise Projetos			1.458.607,80			
99099 - Reserva de Contingência						
Total:	1.476.173,84		16.993.360,68		16.893.937,39	992.015,92

Unidade Orçamentária / Função de Governo	Ciência e Tecnologia	Agricultura	Organização Agrária	Indústria	Comércio e Serviços	Comunicações
01001 - Câmara Municipal de Vereadores						
02001 - Gabinete do Prefeito						
03001 - Diretoria de Apoio ao Gabinete do Vice Prefeito						
06001 - Diretoria de Comunicação Social						
06002 - Diretoria de Imprensa						
07001 - Diretoria de Projetos						
07002 - Diretoria de Captação de Recursos						
08001 - Procuradoria Geral do Município						
09001 - Diretoria de Gestão de Recursos Humanos						
09002 - Diretoria de Gestão de Bens Materiais e Serviços						
09003 - Diretoria de Tecnologia da Informação						
09004 - Diretoria de Gestão Patrimonial						
10001 - Diretoria de Contabilidade						

Município de NAVEGANTES

Competência: 2017

Unidade Orçamentária / Função de Governo	Ciência e Tecnologia	Agricultura	Organização Agrária	Indústria	Comércio e Serviços	Comunicações
10002 - Diretoria do Tesouro						
12001 - Diretoria de Programas Sociais						
13001 - Diretoria Administrativa						
13002 - Diretoria Pedagógica						
13003 - Diretoria de Projetos Educacionais						
14001 - Diretoria de Apoio à Pesca Artesanal		8.523,64				
14002 - Diretoria de Apoio à Agricultura e Pecuária		1.172.410,29				
15001 - Diretoria de Segurança e Defesa Social						
16001 - Diretoria de Eventos e Marketing					1.273.893,25	
17001 - Diretoria de Operações						
17002 - Diretoria de Serviços Públicos						
17003 - Diretoria de Pavimentações						
17004 - Diretoria de Controle de Materiais e Serviços						
18001 - Diretoria Técnica - FUMAN						
18002 - Diretoria Administrativa - FUMAN						
19001 - Diretoria Técnica - FMC						
19002 - Diretoria Administrativa - FMC						
19003 - Fundo Municipal de Cultura						
20001 - Diretoria Técnica - FME						
20002 - Diretoria Administrativa - FME						
20003 - Fundo de Desenvolvimento do Esporte e Lazer FUNDEL						
21001 - Diretoria Administrativa - FHMN						
21002 - Diretoria Clínica						
22001 - Diretoria Técnica - FMV						
22002 - Diretoria Administrativa - FMV						
23001 - Fundo Municipal de Assistência Social						
24001 - Fundo Mun. dos Direitos da Criança e Adolescente						
25001 - Diretoria Administrativa						
25005 - Bloco Atenção Básica						
25006 - Bloco Assistência Farmacêutica						
25007 - Bloco Gestão SUS						
25008 - Bloco Investimento						
25009 - Bloco Média e Alta Complexidade Ambulatorial e Hos						
25010 - Bloco Vigilância em Saúde						
27001 - Fundo Mun. Reequip.Corpo Bombeiros de Navegantes						
28001 - Diretoria Adm.,Financeira,Planejamento e Projetos						
28002 - Diretoria de Operações,Expansão e Comércio						
29001 - Diretoria Executiva						
30001 - Diretoria de Controle Preventivo						
30002 - Diretoria Adm., Financeira e de Planejamento						
30003 - Diretoria de Ouvidoria						
31001 - Diretoria de Tributos Imobiliários e Dívida Ativa						

Município de NAVEGANTES
Competência: 2017

Unidade Orçamentária / Função de Governo	Ciência e Tecnologia	Agricultura	Organização Agrária	Indústria	Comércio e Serviços	Comunicações
31002 - Diretoria de Tributos Mobiliários e Fiscalização						
31003 - Diretoria de Movimento Econômico					19.692,51	
31004 - Diretoria de Indústria e Comércio						
31005 - Diretoria do Sine						
32001 - Diretoria de Políticas da Criança e do Adolescente						
32002 - Diretoria de Políticas da Juventude						
33001 - Dir. de Fisc.Obras/Proj. Públicos/Análise Projetos						
99099 - Reserva de Contingência						
Total:		1.180.933,93			1.293.585,76	

Unidade Orçamentária / Função de Governo	Energia	Transporte	Desporto e Lazer	Encargos Especiais	Reserva Contingência	Total
01001 - Câmara Municipal de Vereadores						3.811.272,13
02001 - Gabinete do Prefeito						1.579.256,11
03001 - Diretoria de Apoio ao Gabinete do Vice Prefeito						467.052,45
06001 - Diretoria de Comunicação Social						451.649,48
06002 - Diretoria de Imprensa						180.047,87
07001 - Diretoria de Projetos						1.323.909,00
07002 - Diretoria de Captação de Recursos						13.373,70
08001 - Procuradoria Geral do Município						2.389.014,49
09001 - Diretoria de Gestão de Recursos Humanos						5.411.948,37
09002 - Diretoria de Gestão de Bens Materiais e Serviços						1.040.113,32
09003 - Diretoria de Tecnologia da Informação						144.839,59
09004 - Diretoria de Gestão Patrimonial						22.754,64
10001 - Diretoria de Contabilidade						549.648,56
10002 - Diretoria do Tesouro				9.673.336,54		11.219.236,76
12001 - Diretoria de Programas Sociais						4.183.369,39
13001 - Diretoria Administrativa						5.340.999,10
13002 - Diretoria Pedagógica						80.758.349,39
13003 - Diretoria de Projetos Educacionais						1.066.616,24
14001 - Diretoria de Apoio à Pesca Artesanal						8.523,64
14002 - Diretoria de Apoio à Agricultura e Pecuária						1.172.410,29
15001 - Diretoria de Segurança e Defesa Social						975.885,96
16001 - Diretoria de Eventos e Marketing						1.273.893,25
17001 - Diretoria de Operações	3.944.610,65					15.921.207,91
17002 - Diretoria de Serviços Públicos						2.632.392,27
17003 - Diretoria de Pavimentações		5.705.941,98				5.705.941,98
17004 - Diretoria de Controle de Materiais e Serviços		976.219,95				1.901.983,30
18001 - Diretoria Técnica - FUMAN						71.290,35
18002 - Diretoria Administrativa - FUMAN						920.725,57
19001 - Diretoria Técnica - FMC						173.348,11
19002 - Diretoria Administrativa - FMC						1.081.163,38
19003 - Fundo Municipal de Cultura						221.662,35
20001 - Diretoria Técnica - FME				1.034.560,46		1.034.560,46

Município de NAVEGANTES

Competência: 2017

Unidade Orçamentária / Função de Governo	Energia	Transporte	Desporto e Lazer	Encargos Especiais	Reserva Contingência	Total
20002 - Diretoria Administrativa - FME			770.687,30			770.687,30
20003 - Fundo de Desenvolvimento do Esporte e Lazer FUNDEL						
21001 - Diretoria Administrativa - FHMN						190.263,75
21002 - Diretoria Clínica						0,00
22001 - Diretoria Técnica - FMV						441.312,99
22002 - Diretoria Administrativa - FMV						1.123.359,65
23001 - Fundo Municipal de Assistência Social						293.348,75
24001 - Fundo Mun. dos Direitos da Criança e Adolescente						9.172,76
25001 - Diretoria Administrativa						30.518.517,17
25005 - Bloco Atenção Básica						6.381.557,59
25006 - Bloco Assistência Farmacêutica						803.595,63
25007 - Bloco Gestão SUS						
25008 - Bloco Investimento						155.585,30
25009 - Bloco Média e Alta Complexidade Ambulatorial e Hos						4.219.070,47
25010 - Bloco Vigilância em Saúde						792.368,73
27001 - Fundo Mun. Reequip.Corpo Bombeiros de Navegantes						753.008,53
28001 - Diretoria Adm.,Financeira,Planejamento e Projetos						1.327.403,36
28002 - Diretoria de Operações,Expansão e Comércio						15.566.534,03
29001 - Diretoria Executiva				234.110,18		9.705.563,68
30001 - Diretoria de Controle Preventivo						15.345,75
30002 - Diretoria Adm., Financeira e de Planejamento						548.674,05
30003 - Diretoria de Ouvidoria						4.205,48
31001 - Diretoria de Tributos Imobiliários e Dívida Ativa						329.321,43
31002 - Diretoria de Tributos Mobiliários e Fiscalização						213.746,82
31003 - Diretoria de Movimento Econômico						19.692,51
31004 - Diretoria de Indústria e Comércio						2.316.620,20
31005 - Diretoria do Sine						40.946,28
32001 - Diretoria de Políticas da Criança e do Adolescente						854.457,34
32002 - Diretoria de Políticas da Juventude						25.797,03
33001 - Dir. de Fisc.Obras/Proj. Públicos/Análise Projetos						1.458.607,80
99099 - Reserva de Contingência						
Total:	3.944.610,65	6.682.161,93	1.805.247,76	9.907.446,72		231.927.203,79

Comparativo da Receita Orçada com a Arrecadada - Anexo 10

Município de NAVEGANTES

Competência: 2017

Código	Especificação	Orçada	Arrecadada	Diferença	
				Para Mais	Para Menos
	RECEITAS	281.836.723,02	287.994.214,13	6.157.491,11	0,00
10000000	Receitas Correntes	250.314.873,77	272.697.267,72	22.382.393,95	0,00
11000000	Receita Tributária	54.651.560,48	51.243.135,15	0,00	3.408.425,33
11100000	Impostos	50.939.217,75	48.621.770,08	0,00	2.317.447,67
11120000	Impostos sobre o Patrimônio e a Renda	26.939.217,75	24.341.756,66	0,00	2.597.461,09
11120200	Imposto sobre a Propriedade Predial e Territorial Urbana	16.804.217,75	12.570.562,86	0,00	4.233.654,89
	Recursos Ordinários	8.906.235,41	6.662.538,57	0,00	2.243.696,84
	Receitas de Impostos e Transf de Impostos: Educação	4.537.138,79	3.393.971,34	0,00	1.143.167,45
	Receitas de Impostos e Transf de impostos: Saúde	3.360.843,55	2.514.052,95	0,00	846.790,60
11120400	Imposto sobre a Renda e Proventos de Qualquer Natureza	4.790.000,00	6.456.378,82	1.666.378,82	0,00
11120431	Imposto de Renda Retido nas Fontes sobre os Rendimentos do Trabalho	4.590.000,00	6.386.580,66	1.796.580,66	0,00
	Recursos Ordinários	2.432.700,00	3.384.887,60	952.187,60	0,00
	Receitas de Impostos e Transf de Impostos: Educação	1.239.300,00	1.724.376,83	485.076,83	0,00
	Receitas de Impostos e Transf de impostos: Saúde	918.000,00	1.277.316,23	359.316,23	0,00
11120434	Imposto de Renda Retido nas Fontes sobre Outros Rendimentos	200.000,00	69.798,16	0,00	130.201,84
	Recursos Ordinários	106.000,00	36.993,07	0,00	69.006,93
	Receitas de Impostos e Transf de Impostos: Educação	54.000,00	18.845,50	0,00	35.154,50
	Receitas de Impostos e Transf de impostos: Saúde	40.000,00	13.959,59	0,00	26.040,41
11120800	Imposto sobre Transmissão "Inter Vivos" de Bens Imóveis e de Direitos Reais sobre Imóveis	5.345.000,00	5.314.814,98	0,00	30.185,02
	Recursos Ordinários	2.832.850,00	2.816.851,91	0,00	15.998,09
	Receitas de Impostos e Transf de Impostos: Educação	1.443.150,00	1.435.000,04	0,00	8.149,96
	Receitas de Impostos e Transf de impostos: Saúde	1.069.000,00	1.062.963,03	0,00	6.036,97
11130000	Impostos sobre a Produção e a Circulação	24.000.000,00	24.280.013,42	280.013,42	0,00
11130500	Imposto sobre Serviços de Qualquer Natureza	24.000.000,00	24.280.013,42	280.013,42	0,00
11130501	Imposto sobre Serviços de Qualquer Natureza	24.000.000,00	24.280.013,42	280.013,42	0,00
	Recursos Ordinários	12.720.000,00	12.868.406,95	148.406,95	0,00
	Receitas de Impostos e Transf de Impostos: Educação	6.480.000,00	6.555.603,72	75.603,72	0,00
	Receitas de Impostos e Transf de impostos: Saúde	4.800.000,00	4.856.002,75	56.002,75	0,00
11200000	Taxas	2.665.558,00	2.535.579,90	0,00	129.978,10
11210000	Taxas pelo Exercício do Poder de Polícia	2.010.164,00	1.823.121,65	0,00	187.042,35
11211700	Taxa de Fiscalização de Vigilância Sanitária	355.764,00	342.473,31	0,00	13.290,69
	Recursos Diretamente Arrecadados pela Administração Indireta e Fundos	355.764,00	342.473,31	0,00	13.290,69
11212500	Taxa de Licença para Funcionamento de Estabelecimentos Comerciais, Indústrias e Prestadoras de Servi	1.370.000,00	1.240.200,27	0,00	129.799,73
	Recursos Ordinários	1.370.000,00	1.240.200,27	0,00	129.799,73
11212600	Taxa de Publicidade Comercial	14.400,00	0,00	0,00	14.400,00
	Recursos Diretamente Arrecadados pela Administração Indireta e Fundos	14.400,00	0,00	0,00	14.400,00
11212900	Taxa de Licença para Execução de Obras	270.000,00	240.448,07	0,00	29.551,93
	Recursos Ordinários	270.000,00	240.448,07	0,00	29.551,93
11220000	Taxas pela Prestação de Serviços	655.394,00	712.458,25	57.064,25	0,00
11229900	Outras Taxas pela Prestação de Serviços	655.394,00	712.458,25	57.064,25	0,00
	Recursos Ordinários	640.000,00	712.458,25	72.458,25	0,00
	Recursos Diretamente Arrecadados pela Administração Indireta e Fundos	15.394,00	0,00	0,00	15.394,00
11300000	Contribuição de Melhoria	1.046.784,73	85.785,17	0,00	960.999,56
11300400	Contribuição de Melhoria para Pavimentação e Obras Complementares	1.046.784,73	85.785,17	0,00	960.999,56

Comparativo da Receita Orçada com a Arrecadada - Anexo 10

Município de NAVEGANTES

Competência: 2017

Código	Especificação	Orçada	Arrecadada	Diferença	
				Para Mais	Para Menos
	Recursos Ordinários	1.046.784,73	85.785,17	0,00	960.999,56
12000000	Receitas de Contribuições	13.015.759,00	20.639.211,68	7.623.452,68	0,00
12100000	Contribuições Sociais	7.865.759,00	15.211.804,45	7.346.045,45	0,00
12102900	Contribuições para o Regime Próprio de Previdência do Servidor Público	7.865.759,00	15.211.804,45	7.346.045,45	0,00
12102901	Contribuição Patronal de Servidor Ativo Civil para o Regime Próprio	0,00	6.091.659,06	6.091.659,06	0,00
	Contribuição para o Regime Próprio de Previdência Social - RPPS	0,00	6.091.659,06	6.091.659,06	0,00
12102903	Contribuição Patronal – Inativo Civil	0,00	494.150,12	494.150,12	0,00
	Contribuição para o Regime Próprio de Previdência Social - RPPS	0,00	494.150,12	494.150,12	0,00
12102905	Contribuição Patronal – Pensionista Civil	0,00	125.382,78	125.382,78	0,00
	Contribuição para o Regime Próprio de Previdência Social - RPPS	0,00	125.382,78	125.382,78	0,00
12102907	Contribuição do Servidor Ativo Civil para o Regime Próprio	7.796.629,00	8.399.685,21	603.056,21	0,00
	Contribuição para o Regime Próprio de Previdência Social - RPPS	7.796.629,00	8.399.685,21	603.056,21	0,00
12102909	Contribuições do Servidor Inativo Civil para o Regime Próprio	56.160,00	86.532,50	30.372,50	0,00
	Contribuição para o Regime Próprio de Previdência Social - RPPS	56.160,00	86.532,50	30.372,50	0,00
12102911	Contribuições de Pensionista Civil para o Regime Próprio	12.970,00	14.394,78	1.424,78	0,00
	Contribuição para o Regime Próprio de Previdência Social - RPPS	12.970,00	14.394,78	1.424,78	0,00
12300000	Contribuição para o Custeio do Serviço de Iluminação Pública	5.150.000,00	5.427.407,23	277.407,23	0,00
	Contribuição para o Custeio dos Serviços de Iluminação Pública - COSIP	5.150.000,00	5.427.407,23	277.407,23	0,00
13000000	Receita Patrimonial	14.907.808,00	15.999.448,61	1.091.640,61	0,00
13200000	Receitas de Valores Mobiliários	14.878.076,00	15.882.514,16	1.004.438,16	0,00
13250000	Remuneração de Depósitos Bancários	2.053.934,00	2.299.250,64	245.316,64	0,00
	Recursos Ordinários	987.129,00	1.537.132,24	550.003,24	0,00
	Receitas de Impostos e Transf de impostos: Saúde	22.097,00	11.264,11	0,00	10.832,89
	Recursos Diretamente Arrecadados pela Administração Indireta e Fundos	73.491,00	24.717,17	0,00	48.773,83
	Contribuição de Intervenção no Domínio Econômico - CIDE	5.690,00	9.016,54	3.326,54	0,00
	Contribuição para o Custeio dos Serviços de Iluminação Pública - COSIP	60.600,00	51.677,21	0,00	8.922,79
	FIA Imposto de Renda	7.697,00	0,00	0,00	7.697,00
	Convênio de Trânsito - Militar	7.200,00	49,38	0,00	7.150,62
	Convênio de Trânsito - Civil	7.200,00	23.260,52	16.060,52	0,00
	Convênio de Trânsito - Prefeitura	7.200,00	11.554,52	4.354,52	0,00
	Transf. do FUNDEF/FUNDEB - (aplic. remuneração dos prof. do Magist. em efet exercício na Ed. Bá	152.653,20	80.158,64	0,00	72.494,56
	Transferências do FUNDEF/FUNDEB - (aplicação em outras despesas da Educação Básica)	29.076,80	53.439,09	24.362,29	0,00
	Transferências de Convênios – União/Assistência Social	7.697,00	0,00	0,00	7.697,00
	Transferências de Convênios – União/Educação	60.600,00	30.526,98	0,00	30.073,02
	Transferências de Convênios – União/Saúde	40.157,00	38.650,78	0,00	1.506,22
	Transferências de Convênios – União/Outros (não relacionados à educação/saúde/assistência socia	118.697,00	12.742,26	0,00	105.954,74
	Transferências do Sistema Único de Assistência Social – SUAS/União	15.394,00	41.796,01	26.402,01	0,00
	Salário-Educação	60.600,00	165.992,07	105.392,07	0,00
	Outras Transferências do Fundo Nacional de Desenvolvimento da Educação – FNDE (não repassadas p	67.290,00	8.623,87	0,00	58.666,13
	Transferências do Sistema Único de Saúde – SUS/União	79.697,00	91.573,11	11.876,11	0,00
	Transferências de Convênios – Estado/Assistência Social	7.697,00	0,00	0,00	7.697,00
	Transferências de Convênios – Estado/Educação	5.690,00	11.141,95	5.451,95	0,00
	Transferências de Convênios – Estado/Saúde	67.193,00	55.120,31	0,00	12.072,69

Comparativo da Receita Orçada com a Arrecadada - Anexo 10

Município de NAVEGANTES

Competência: 2017

Código	Especificação	Orçada	Arrecadada	Diferença	
				Para Mais	Para Menos
	Transferências de Convênios – Estado/Outros (não relacionados à educação/saúde/assistência social)	104.794,00	18.969,74	0,00	85.824,26
	Transferências do Sistema Único de Assistência Social – SUAS/Estado	7.697,00	1.953,85	0,00	5.743,15
	Transferências do Sistema Único de Saúde – SUS/Estado	14.400,00	19.840,36	5.440,36	0,00
	Outras Especificações	36.297,00	0,00	0,00	36.297,00
	Operações de Crédito Internas - Outros Programas	0,00	49,93	49,93	0,00
13280000	Remuneração dos Investimentos do Regime Próprio de Previdência do Servidor	12.824.142,00	13.583.263,52	759.121,52	0,00
13281000	Remuneração dos Investimentos do Regime Próprio de Previdência do Servidor em Renda Fixa	10.335.845,00	9.972.783,31	0,00	363.061,69
	Contribuição para o Regime Próprio de Previdência Social - RPPS	10.335.845,00	9.972.783,31	0,00	363.061,69
13282000	Remuneração dos Investimentos do Regime Próprio de Previdência do Servidor em Renda Variável	2.337.324,00	3.416.771,42	1.079.447,42	0,00
	Contribuição para o Regime Próprio de Previdência Social - RPPS	2.337.324,00	3.416.771,42	1.079.447,42	0,00
13283000	Remuneração dos Investimentos do Regime Próprio de Previdência do Servidor em Fundos Imobiliários	150.973,00	193.708,79	42.735,79	0,00
	Contribuição para o Regime Próprio de Previdência Social - RPPS	150.973,00	193.708,79	42.735,79	0,00
13300000	Receita de Concessões e Permissões	29.732,00	116.934,45	87.202,45	0,00
13330000	Receita de Concessões e Permissões – Direitos de Uso de Bens Públicos	9.732,00	96.253,00	86.521,00	0,00
13339900	Outras Receitas de Concessões e Permissões – Direitos de Uso de Bens Públicos	9.732,00	96.253,00	86.521,00	0,00
	Recursos Ordinários	0,00	87.570,88	87.570,88	0,00
	Recursos Diretamente Arrecadados pela Administração Indireta e Fundos	9.732,00	8.682,12	0,00	1.049,88
13390000	Outras Receitas de Concessões e Permissões	20.000,00	20.681,45	681,45	0,00
	Recursos Ordinários	20.000,00	20.681,45	681,45	0,00
16000000	Receita de Serviços	19.801.388,00	20.425.785,56	624.397,56	0,00
16000500	Serviços de Saúde	141.546,00	0,00	0,00	141.546,00
16000501	Serviços Hospitalares	53.879,00	0,00	0,00	53.879,00
	Recursos Diretamente Arrecadados pela Administração Indireta e Fundos	23.091,00	0,00	0,00	23.091,00
	Transferências do Sistema Único de Saúde – SUS/União	30.788,00	0,00	0,00	30.788,00
16000510	Serviços Ambulatoriais	72.273,00	0,00	0,00	72.273,00
	Recursos Diretamente Arrecadados pela Administração Indireta e Fundos	72.273,00	0,00	0,00	72.273,00
16000599	Outros Serviços de Saúde	15.394,00	0,00	0,00	15.394,00
	Recursos Diretamente Arrecadados pela Administração Indireta e Fundos	15.394,00	0,00	0,00	15.394,00
16001300	Serviços Administrativos	648.377,00	297.407,20	0,00	350.969,80
16001301	Serviços de Inscrição em Concursos Públicos	62.983,00	170.165,33	107.182,33	0,00
	Recursos Ordinários	62.983,00	170.165,33	107.182,33	0,00
16001303	Serviços Especiais PM/Bombeiro	15.394,00	0,00	0,00	15.394,00
	Recursos Diretamente Arrecadados pela Administração Indireta e Fundos	15.394,00	0,00	0,00	15.394,00
16001399	Outros Serviços Administrativos	570.000,00	127.241,87	0,00	442.758,13
	Recursos Ordinários	570.000,00	127.241,87	0,00	442.758,13
16001400	Serviços de Inspeção e Fiscalização	1.424.036,00	1.064.349,24	0,00	359.686,76
	Recursos Diretamente Arrecadados pela Administração Indireta e Fundos	1.424.036,00	1.064.349,24	0,00	359.686,76
16001700	Serviços Agropecuários	12.125,00	34.495,87	22.370,87	0,00
	Recursos Ordinários	12.125,00	34.495,87	22.370,87	0,00
16001900	Serviços Recreativos e Culturais	38.220,00	42.574,65	4.354,65	0,00
	Recursos Diretamente Arrecadados pela Administração Indireta e Fundos	38.220,00	42.574,65	4.354,65	0,00
16004100	Serviços de Captação, Adução, Tratamento, Reserva e Distribuição de Água	17.500.000,00	18.977.375,97	1.477.375,97	0,00
	Recursos Ordinários	17.500.000,00	18.977.375,97	1.477.375,97	0,00

Comparativo da Receita Orçada com a Arrecadada - Anexo 10

Município de NAVEGANTES

Competência: 2017

Código	Especificação	Orçada	Arrecadada	Diferença	
				Para Mais	Para Menos
16004600	Serviços de Cemitério	11.342,00	2.875,85	0,00	8.466,15
	Recursos Ordinários	11.342,00	2.875,85	0,00	8.466,15
16009900	Outros Serviços	25.742,00	6.706,78	0,00	19.035,22
	Recursos Ordinários	11.342,00	6.706,78	0,00	4.635,22
	Recursos Diretamente Arrecadados pela Administração Indireta e Fundos	14.400,00	0,00	0,00	14.400,00
17000000	Transferências Correntes	141.875.880,33	157.857.306,45	15.981.426,12	0,00
17200000	Transferências Intergovernamentais	140.685.318,33	157.000.692,18	16.315.373,85	0,00
17210000	Transferências da União	47.253.367,00	49.662.391,86	2.409.024,86	0,00
17210100	Participação na Receita da União	28.200.000,00	30.225.291,85	2.025.291,85	0,00
17210102	Cota-Parte do Fundo de Participação dos Municípios - Cota Mensal	27.340.000,00	27.661.290,43	321.290,43	0,00
	Recursos Ordinários	14.490.200,00	14.660.483,92	170.283,92	0,00
	Receitas de Impostos e Transf de Impostos: Educação	7.381.800,00	7.468.548,41	86.748,41	0,00
	Receitas de Impostos e Transf de impostos: Saúde	5.468.000,00	5.532.258,10	64.258,10	0,00
17210103	Cota-Parte do Fundo de Participação dos Municípios - 1% Cota entregue no mês de dezembro	0,00	1.229.706,42	1.229.706,42	0,00
	Recursos Ordinários	0,00	897.685,69	897.685,69	0,00
	Receitas de Impostos e Transf de Impostos: Educação	0,00	332.020,73	332.020,73	0,00
17210104	Cota-Parte do Fundo de Participação dos Municípios - 1% Cota entregue no mês de julho	800.000,00	1.268.730,07	468.730,07	0,00
	Recursos Ordinários	600.000,00	926.172,95	326.172,95	0,00
	Receitas de Impostos e Transf de Impostos: Educação	200.000,00	342.557,12	142.557,12	0,00
17210105	Cota-Parte do Imposto Sobre a Propriedade Territorial Rural	10.000,00	23.538,14	13.538,14	0,00
	Recursos Ordinários	5.300,00	12.475,20	7.175,20	0,00
	Receitas de Impostos e Transf de Impostos: Educação	2.700,00	6.355,31	3.655,31	0,00
	Receitas de Impostos e Transf de impostos: Saúde	2.000,00	4.707,63	2.707,63	0,00
17210132	Cota-Parte do Imposto Sobre Operações de Crédito, Câmbio e Seguro, ou Relativas a Títulos ou Valores	50.000,00	42.026,79	0,00	7.973,21
	Recursos Ordinários	50.000,00	42.026,79	0,00	7.973,21
17212200	Transferência da Compensação Financeira pela Exploração de Recursos Naturais	250.000,00	321.311,83	71.311,83	0,00
17212270	Cota-Parte do Fundo Especial do Petróleo - FEP	250.000,00	321.311,83	71.311,83	0,00
	Recursos Ordinários	250.000,00	321.311,83	71.311,83	0,00
17213300	Transferência de Recursos do Sistema Único de Saúde - SUS - Repasses Fundo a Fundo	9.617.968,00	10.678.509,11	1.060.541,11	0,00
	Transferências do Sistema Único de Saúde - SUS/União	9.617.968,00	10.678.509,11	1.060.541,11	0,00
17213400	Transferências de Recursos do Fundo Nacional de Assistência Social - FNAS	1.327.297,00	691.513,76	0,00	635.783,24
	Transferências do Sistema Único de Assistência Social - SUAS/União	1.310.717,00	691.513,76	0,00	619.203,24
	Transferências do Sistema Único de Assistência Social - SUAS/Estado	16.580,00	0,00	0,00	16.580,00
17213500	Transferências de Recursos do Fundo Nacional do Desenvolvimento da Educação - FNDE	7.708.102,00	7.337.960,44	0,00	370.141,56
17213501	Transferências do Salário-Educação	5.879.500,00	5.892.889,76	13.389,76	0,00
	Salário-Educação	5.879.500,00	5.892.889,76	13.389,76	0,00
17213502	Transferências Diretas do FNDE referentes ao Programa Dinheiro Direto na Escola - PDDE	11.342,00	0,00	0,00	11.342,00
	Outras Transferências do Fundo Nacional de Desenvolvimento da Educação - FNDE (não repassadas p	11.342,00	0,00	0,00	11.342,00
17213503	Transferências Diretas do FNDE referentes ao Programa Nacional de Alimentação Escolar - PNAE	1.787.260,00	1.419.251,20	0,00	368.008,80
	Outras Transferências do Fundo Nacional de Desenvolvimento da Educação - FNDE (não repassadas p	1.787.260,00	1.419.251,20	0,00	368.008,80
17213504	Transferências Diretas do FNDE referentes ao Programa Nacional de Apoio ao Transporte do Escolar - P	30.000,00	25.819,48	0,00	4.180,52
	Outras Transferências do Fundo Nacional de Desenvolvimento da Educação	30.000,00	25.819,48	0,00	4.180,52

Município de NAVEGANTES

Competência: 2017

Código	Especificação	Orçada	Arrecadada	Diferença	
				Para Mais	Para Menos
	– FNDE (não repassadas p	30.000,00	25.819,48	0,00	4.180,52
17213600	Transferência Financeira do ICMS – Desoneração – L.C. Nº 87/96	150.000,00	149.531,28	0,00	468,72
	Recursos Ordinários	79.500,00	79.251,60	0,00	248,40
	Receitas de Impostos e Transf de Impostos: Educação	40.500,00	40.373,40	0,00	126,60
	Receitas de Impostos e Transf de impostos: Saúde	30.000,00	29.906,28	0,00	93,72
17219900	Outras Transferências da União	0,00	258.273,59	258.273,59	0,00
	Recursos Ordinários	0,00	258.273,59	258.273,59	0,00
17220000	Transferências dos Estados	39.994.226,00	48.889.029,32	8.894.803,32	0,00
17220100	Participação na Receita dos Estados	38.792.345,00	48.354.431,92	9.562.086,92	0,00
17220101	Cota-Parte do ICMS	32.446.800,00	42.211.111,06	9.764.311,06	0,00
	Recursos Ordinários	17.196.804,00	22.371.888,92	5.175.084,92	0,00
	Receitas de Impostos e Transf de Impostos: Educação	8.760.636,00	11.396.999,99	2.636.363,99	0,00
	Receitas de Impostos e Transf de impostos: Saúde	6.489.360,00	8.442.222,15	1.952.862,15	0,00
17220102	Cota-Parte do IPVA	5.692.425,00	5.386.201,57	0,00	306.223,43
	Recursos Ordinários	3.016.985,25	2.854.486,77	0,00	162.498,48
	Receitas de Impostos e Transf de Impostos: Educação	1.536.954,75	1.454.389,33	0,00	82.565,42
	Receitas de Impostos e Transf de impostos: Saúde	1.138.485,00	1.077.325,47	0,00	61.159,53
17220104	Cota-Parte do IPI - Municípios	513.120,00	612.822,43	99.702,43	0,00
	Recursos Ordinários	271.953,60	324.795,93	52.842,33	0,00
	Receitas de Impostos e Transf de Impostos: Educação	138.542,40	165.462,04	26.919,64	0,00
	Receitas de Impostos e Transf de impostos: Saúde	102.624,00	122.564,46	19.940,46	0,00
17220113	Cota-Parte da Contribuição de Intervenção no Domínio Econômico	140.000,00	144.296,86	4.296,86	0,00
	Contribuição de Intervenção no Domínio Econômico - CIDE	140.000,00	144.296,86	4.296,86	0,00
17229900	Outras Transferências dos Estados	1.201.881,00	534.597,40	0,00	667.283,60
	Transferências do Sistema Único de Assistência Social – SUAS/Estado	111.955,00	7.311,16	0,00	104.643,84
	Transferências do Sistema Único de Saúde – SUS/Estado	1.089.926,00	527.286,24	0,00	562.639,76
17240000	Transferências Multigovernamentais	53.437.725,33	58.449.271,00	5.011.545,67	0,00
17240100	Transferências de Recursos do Fundo de Manutenção e Desenvolvimento da Educação Básica e de Valoriza	53.437.725,33	58.449.271,00	5.011.545,67	0,00
	Transf. do FUNDEF/FUNDEB - (aplic. remuneração dos prof. do Magist. em efet exercício na Ed. Bá	44.887.689,28	46.759.416,78	1.871.727,50	0,00
	Transferências do FUNDEF/FUNDEB - (aplicação em outras despesas da Educação Básica)	8.550.036,05	11.689.854,22	3.139.818,17	0,00
17300000	Transferências de Instituições Privadas	32.070,00	8.288,32	0,00	23.781,68
	FIA Imposto de Renda	32.070,00	8.288,32	0,00	23.781,68
17500000	Transferências de Pessoas	29.350,00	0,00	0,00	29.350,00
	FIA Imposto de Renda	15.394,00	0,00	0,00	15.394,00
	Outras Especificações	13.956,00	0,00	0,00	13.956,00
17600000	Transferências de Convênios	1.129.142,00	848.325,95	0,00	280.816,05
17610000	Transferências de Convênios da União e de Suas Entidades	390.395,00	1.835,73	0,00	388.559,27
17610100	Transferências de Convênios da União para o Sistema Único de Saúde – SUS	133.125,00	0,00	0,00	133.125,00
	Transferências de Convênios – União/Saúde	133.125,00	0,00	0,00	133.125,00
17610200	Transferências de Convênios da União Destinadas a Programas de Educação	100.000,00	1.835,73	0,00	98.164,27
	Transferências de Convênios – União/Educação	100.000,00	1.835,73	0,00	98.164,27
17610300	Transferências de Convênios da União Destinadas a Programas de Assistência Social	31.944,00	0,00	0,00	31.944,00
	Transferências do Sistema Único de Assistência Social – SUAS/União	31.944,00	0,00	0,00	31.944,00

Município de NAVEGANTES

Competência: 2017

Código	Especificação	Orçada	Arrecadada	Diferença	
				Para Mais	Para Menos
17619900	Outras Transferências de Convênios da União	125.326,00	0,00	0,00	125.326,00
	Transferências de Convênios – União/Outros (não relacionados à educação/saúde/assistência social)	125.326,00	0,00	0,00	125.326,00
17620000	Transferência de Convênios dos Estados e do Distrito Federal e de Suas Entidades	667.591,00	846.490,22	178.899,22	0,00
17620100	Transferências de Convênio dos Estados para o Sistema Único de Saúde –	133.125,00	0,00	0,00	133.125,00
	Transferências de Convênios – Estado/Saúde	133.125,00	0,00	0,00	133.125,00
17620200	Transferências de Convênio dos Estados Destinadas a Programas de Educação	213.000,00	706.529,51	493.529,51	0,00
	Transferências de Convênios – Estado/Educação	213.000,00	706.529,51	493.529,51	0,00
17629900	Outras Transferências de Convênio dos Estados	321.466,00	139.960,71	0,00	181.505,29
	Transferências de Convênios – Estado/Assistência Social	31.944,00	0,00	0,00	31.944,00
	Transferências de Convênios – Estado/Outros (não relacionados à educação/saúde/assistência social)	289.522,00	139.960,71	0,00	149.561,29
17640000	Transferência de Convênios de Instituições Privadas	71.156,00	0,00	0,00	71.156,00
	Outras Especificações	71.156,00	0,00	0,00	71.156,00
19000000	Outras Receitas Correntes	6.062.477,96	6.532.380,27	469.902,31	0,00
19100000	Multas e Juros de Mora	3.440.843,96	2.145.101,17	0,00	1.295.742,79
19110000	Multas e Juros de Mora dos Tributos	117.300,00	180.106,62	62.806,62	0,00
19113800	Multas e Juros de Mora do Imposto sobre a Propriedade Predial e Territorial Urbana – IPTU	56.700,00	27.951,61	0,00	28.748,39
	Recursos Ordinários	30.051,00	14.814,38	0,00	15.236,62
	Receitas de Impostos e Transf de Impostos: Educação	15.309,00	7.546,91	0,00	7.762,09
	Receitas de Impostos e Transf de impostos: Saúde	11.340,00	5.590,32	0,00	5.749,68
19113900	Multas e Juros de Mora do Imposto sobre a Transmissão Inter-Vivos de Bens Imóveis – ITBI	0,00	1.853,88	1.853,88	0,00
	Recursos Ordinários	0,00	982,54	982,54	0,00
	Receitas de Impostos e Transf de Impostos: Educação	0,00	500,55	500,55	0,00
	Receitas de Impostos e Transf de impostos: Saúde	0,00	370,79	370,79	0,00
19114000	Multas e Juros de Mora do Imposto sobre Serviços de Qualquer Natureza – ISS	60.600,00	123.887,15	63.287,15	0,00
	Recursos Ordinários	32.118,00	65.660,29	33.542,29	0,00
	Receitas de Impostos e Transf de Impostos: Educação	16.362,00	33.449,48	17.087,48	0,00
	Receitas de Impostos e Transf de impostos: Saúde	12.120,00	24.777,38	12.657,38	0,00
19119900	Multas e Juros de Mora de Outros Tributos	0,00	26.413,98	26.413,98	0,00
19119901	Multas e Juros de Mora de Outros Tributos	0,00	26.413,98	26.413,98	0,00
	Recursos Ordinários	0,00	26.413,98	26.413,98	0,00
19130000	Multa e Juros de Mora da Dívida Ativa dos Tributos	1.552.047,96	724.189,41	0,00	827.858,55
19131100	Multas e Juros de Mora da Dívida Ativa do Imposto sobre a Propriedade Predial e Territorial Urbana –	1.405.218,71	615.541,54	0,00	789.677,17
	Recursos Ordinários	744.765,92	326.236,92	0,00	418.529,00
	Receitas de Impostos e Transf de Impostos: Educação	379.409,05	166.196,23	0,00	213.212,82
	Receitas de Impostos e Transf de impostos: Saúde	281.043,74	123.108,39	0,00	157.935,35
19131300	Multas e Juros de Mora da Dívida Ativa do Imposto sobre Serviços de Qualquer Natureza – ISS	146.829,25	108.647,87	0,00	38.181,38
	Recursos Ordinários	77.819,50	57.583,28	0,00	20.236,22
	Receitas de Impostos e Transf de Impostos: Educação	39.643,90	29.334,96	0,00	10.308,94
	Receitas de Impostos e Transf de impostos: Saúde	29.365,85	21.729,63	0,00	7.636,22
19190000	Multas de Outras Origens	1.771.496,00	1.240.805,14	0,00	530.690,86
19191000	Multas Previstas na Legislação Sanitária	14.400,00	0,00	0,00	14.400,00
	Recursos Diretamente Arrecadados pela Administração Indireta e Fundos	14.400,00	0,00	0,00	14.400,00
19191500	Multas Previstas na Legislação de Trânsito	1.013.468,00	718.921,56	0,00	294.546,44

Comparativo da Receita Orçada com a Arrecadada - Anexo 10

Município de NAVEGANTES

Competência: 2017

Código	Especificação	Orçada	Arrecadada	Diferença	
				Para Mais	Para Menos
	Recursos Diretamente Arrecadados pela Administração Indireta e Fundos	7.697,00	0,00	0,00	7.697,00
	Convênio de Trânsito - Militar	250.382,00	107.719,42	0,00	142.662,58
	Convênio de Trânsito - Civil	250.382,00	107.415,33	0,00	142.966,67
	Convênio de Trânsito - Prefeitura	505.007,00	503.786,81	0,00	1.220,19
19192700	Multas e Juros Previstos em Contratos	14.400,00	0,00	0,00	14.400,00
	Recursos Diretamente Arrecadados pela Administração Indireta e Fundos	14.400,00	0,00	0,00	14.400,00
19193500	Multas por Danos Ambientais	229.228,00	86.911,88	0,00	142.316,12
19193510	Multas Administrativas por Danos Ambientais	229.228,00	86.911,88	0,00	142.316,12
	Recursos Diretamente Arrecadados pela Administração Indireta e Fundos	229.228,00	86.911,88	0,00	142.316,12
19199900	Outras Multas	500.000,00	434.971,70	0,00	65.028,30
	Recursos Ordinários	500.000,00	434.971,70	0,00	65.028,30
19200000	Indenizações e Restituições	229.539,00	738.512,64	508.973,64	0,00
19220000	Restituições	229.539,00	738.512,64	508.973,64	0,00
19220200	Restituições de Benefícios não Desembolsados	229.539,00	6.110,53	0,00	223.428,47
19220293	Outras Restituições de Benefícios Previdenciários	229.539,00	6.110,53	0,00	223.428,47
	Contribuição para o Regime Próprio de Previdência Social - RPPS	229.539,00	6.110,53	0,00	223.428,47
19221000	Compensações Financeiras entre o Regime Geral e os Regimes Próprios de Previdência dos Servidores	0,00	728.705,89	728.705,89	0,00
19221001	Compensações Financeiras entre o Regime Geral e os Regimes Próprios de Previdência dos Servidores -	0,00	728.705,89	728.705,89	0,00
	Contribuição para o Regime Próprio de Previdência Social - RPPS	0,00	728.705,89	728.705,89	0,00
19229900	Outras Restituições	0,00	3.696,22	3.696,22	0,00
	Recursos Ordinários	0,00	3.696,22	3.696,22	0,00
19300000	Receita da Dívida Ativa	1.930.000,00	3.157.019,79	1.227.019,79	0,00
19310000	Receita da Dívida Ativa Tributária	1.930.000,00	3.157.019,79	1.227.019,79	0,00
19311100	Receita da Dívida Ativa do Imposto sobre a Propriedade Predial e Territorial Urbana - IPTU	1.700.000,00	2.821.876,60	1.121.876,60	0,00
	Recursos Ordinários	901.000,00	1.495.594,45	594.594,45	0,00
	Receitas de Impostos e Transf de Impostos: Educação	459.000,00	761.906,77	302.906,77	0,00
	Receitas de Impostos e Transf de impostos: Saúde	340.000,00	564.375,38	224.375,38	0,00
19311300	Receita da Dívida Ativa do Imposto sobre Serviços de Qualquer Natureza - ISS	230.000,00	335.143,19	105.143,19	0,00
	Recursos Ordinários	121.900,00	177.625,86	55.725,86	0,00
	Receitas de Impostos e Transf de Impostos: Educação	62.100,00	90.488,67	28.388,67	0,00
	Receitas de Impostos e Transf de impostos: Saúde	46.000,00	67.028,66	21.028,66	0,00
19900000	Receitas Diversas	462.095,00	491.746,67	29.651,67	0,00
19900200	Encargos Legais pela Inscrição em Dívida Ativa e Receitas de Ônus de Sucumbência	146.400,00	196.333,64	49.933,64	0,00
19900201	Encargos Legais pela Inscrição em Dívida Ativa	146.400,00	196.333,64	49.933,64	0,00
	Recursos Ordinários	146.400,00	196.333,64	49.933,64	0,00
19909900	Outras Receitas	315.695,00	295.413,03	0,00	20.281,97
19909901	Outras Receitas - Primárias	315.695,00	295.413,03	0,00	20.281,97
	Recursos Ordinários	165.325,00	283.365,03	118.040,03	0,00
	Recursos Diretamente Arrecadados pela Administração Indireta e Fundos	150.370,00	12.048,00	0,00	138.322,00
20000000	Receitas de Capital	16.901.615,25	6.023.088,00	0,00	10.878.527,25
21000000	Operações de Crédito	6.500.000,00	3.989.520,21	0,00	2.510.479,79
21100000	Operações de Crédito Internas	6.500.000,00	3.989.520,21	0,00	2.510.479,79
21140000	Operações de Crédito Internas - Contratuais	6.500.000,00	3.989.520,21	0,00	2.510.479,79

Comparativo da Receita Orçada com a Arrecadada - Anexo 10

Município de NAVEGANTES

Competência: 2017

Código	Especificação	Orçada	Arrecadada	Diferença	
				Para Mais	Para Menos
21149900	Outras Operações de Crédito Internas – Contratuais	6.500.000,00	3.989.520,21	0,00	2.510.479,79
	Operações de Crédito Internas - Outros Programas	6.500.000,00	3.989.520,21	0,00	2.510.479,79
24000000	Transferências de Capital	10.401.615,25	2.033.567,79	0,00	8.368.047,46
24200000	Transferências Intergovernamentais	82.800,00	100.880,40	18.080,40	0,00
24220000	Transferências dos Estados	82.800,00	100.880,40	18.080,40	0,00
24229900	Outras Transferências dos Estados	82.800,00	100.880,40	18.080,40	0,00
	Transferências do Sistema Único de Assistência Social – SUAS/Estado	82.800,00	100.880,40	18.080,40	0,00
24600000	Transferência de Outras Instituições Públicas	0,00	52.976,00	52.976,00	0,00
	Outras Especificações	0,00	52.976,00	52.976,00	0,00
24700000	Transferências de Convênios	10.318.815,25	1.879.711,39	0,00	8.439.103,86
24710000	Transferência de Convênios da União e de suas Entidades	6.071.619,25	1.294.988,03	0,00	4.776.631,22
24710100	Transferências de Convênio da União para o Sistema Único de Saúde – SUS	55.768,00	0,00	0,00	55.768,00
	Transferências de Convênios – União/Saúde	55.768,00	0,00	0,00	55.768,00
24710200	Transferências de Convênio da União destinadas a Programas de Educação	300.000,00	212.037,90	0,00	87.962,10
	Transferências de Convênios – União/Educação	300.000,00	212.037,90	0,00	87.962,10
24719900	Outras Transferências de Convênios da União	5.715.851,25	1.082.950,13	0,00	4.632.901,12
	Transferências de Convênios – União/Assistência Social	31.944,00	0,00	0,00	31.944,00
	Transferências de Convênios – União/Saúde	3.685.063,99	36.000,00	0,00	3.649.063,99
	Transferências de Convênios – União/Outros (não relacionados à educação/saúde/assistência socia	1.720.108,00	1.046.950,13	0,00	673.157,87
	Transferências do Sistema Único de Saúde – SUS/União	278.735,26	0,00	0,00	278.735,26
24720000	Transferências de Convênios dos Estados e do Distrito Federal e de suas Entidades	4.147.196,00	584.723,36	0,00	3.562.472,64
24720100	Transferências de Convênios dos Estados para o Sistema Único de Saúde – SUS	3.157.224,00	112.000,00	0,00	3.045.224,00
	Transferências de Convênios – Estado/Saúde	3.157.224,00	112.000,00	0,00	3.045.224,00
24720200	Transferências de Convênios dos Estados destinadas a Programas de Educação	100.000,00	0,00	0,00	100.000,00
	Transferências de Convênios – Estado/Educação	100.000,00	0,00	0,00	100.000,00
24729900	Outras Transferências de Convênio dos Estados	889.972,00	472.723,36	0,00	417.248,64
	Transferências do Sistema Único de Assistência Social – SUAS/União	31.944,00	0,00	0,00	31.944,00
	Transferências de Convênios – Estado/Saúde	369.828,00	0,00	0,00	369.828,00
	Transferências de Convênios – Estado/Outros (não relacionados à educação/saúde/assistência socia	488.200,00	472.723,36	0,00	15.476,64
24740000	Transferências de Convênios de Instituições Privadas	100.000,00	0,00	0,00	100.000,00
	Outras Especificações	100.000,00	0,00	0,00	100.000,00
70000000	Receitas Correntes	14.620.234,00	9.273.858,41	0,00	5.346.375,59
72000000	Receitas de Contribuições	14.301.533,00	8.941.880,61	0,00	5.359.652,39
72100000	Contribuições Sociais	14.301.533,00	8.941.880,61	0,00	5.359.652,39
72102900	Contribuições para o Regime Próprio de Previdência do Servidor Público	14.301.533,00	8.941.880,61	0,00	5.359.652,39
72102901	Contribuição Patronal de Servidor Ativo Civil para o Regime Próprio	13.207.068,00	8.156.279,46	0,00	5.050.788,54
	Contribuição para o Regime Próprio de Previdência Social - RPPS	13.207.068,00	8.156.279,46	0,00	5.050.788,54
72102903	Contribuição Patronal – Inativo Civil	824.993,00	623.683,30	0,00	201.309,70
	Contribuição para o Regime Próprio de Previdência Social - RPPS	824.993,00	623.683,30	0,00	201.309,70
72102905	Contribuição Patronal – Pensionista Civil	269.472,00	161.917,85	0,00	107.554,15
	Contribuição para o Regime Próprio de Previdência Social - RPPS	269.472,00	161.917,85	0,00	107.554,15
76000000	Receita de Serviços	295.610,00	331.977,80	36.367,80	0,00
76001400	Serviços de Inspeção e Fiscalização	10.990,00	1.819,44	0,00	9.170,56

Comparativo da Receita Orçada com a Arrecadada - Anexo 10

Município de NAVEGANTES

Competência: 2017

Código	Especificação	Orçada	Arrecadada	Diferença	
				Para Mais	Para Menos
	Recursos Diretamente Arrecadados pela Administração Indireta e Fundos	10.990,00	1.819,44	0,00	9.170,56
76004100	Serviços de Captação, Adução, Tratamento, Reserva e Distribuição de Água	284.620,00	330.158,36	45.538,36	0,00
	Recursos Ordinários	284.620,00	330.158,36	45.538,36	0,00
79000000	Outras Receitas Correntes	23.091,00	0,00	0,00	23.091,00
79100000	Multas e Juros de Mora	23.091,00	0,00	0,00	23.091,00
79190000	Multas de Outras Origens	23.091,00	0,00	0,00	23.091,00
79191500	Multas Previstas na Legislação de Trânsito	23.091,00	0,00	0,00	23.091,00
	Convênio de Trânsito - Militar	7.697,00	0,00	0,00	7.697,00
	Convênio de Trânsito - Civil	7.697,00	0,00	0,00	7.697,00
	Convênio de Trânsito - Prefeitura	7.697,00	0,00	0,00	7.697,00
	(...) DEDUÇÕES	-19.533.519,44	-17.084.043,12	2.449.476,32	0,00
10000000	Receitas Correntes	-19.533.519,44	-17.046.981,16	2.486.538,28	0,00
11000000	Receita Tributária	-5.551.002,48	-117.977,48	5.433.025,00	0,00
11100000	Impostos	-4.804.217,75	-111.826,31	4.692.391,44	0,00
11120000	Impostos sobre o Patrimônio e a Renda	-4.804.217,75	-104.998,26	4.699.219,49	0,00
11120200	Imposto sobre a Propriedade Predial e Territorial Urbana	-4.804.217,75	-4.158,01	4.800.059,74	0,00
	Recursos Ordinários	-2.546.235,41	-2.876,69	2.543.358,72	0,00
	Receitas de Impostos e Transf de Impostos: Educação	-1.297.138,79	-744,66	1.296.394,13	0,00
	Receitas de Impostos e Transf de impostos: Saúde	-960.843,55	-536,66	960.306,89	0,00
11120400	Imposto sobre a Renda e Proventos de Qualquer Natureza	0,00	-107,46	0,00	107,46
11120434	Imposto de Renda Retido nas Fontes sobre Outros Rendimentos	0,00	-107,46	0,00	107,46
	Recursos Ordinários	0,00	-56,96	0,00	56,96
	Receitas de Impostos e Transf de Impostos: Educação	0,00	-29,01	0,00	29,01
	Receitas de Impostos e Transf de impostos: Saúde	0,00	-21,49	0,00	21,49
11120800	Imposto sobre Transmissão "Inter Vivos" de Bens Imóveis e de Direitos Reais sobre Imóveis	0,00	-100.732,79	0,00	100.732,79
	Recursos Ordinários	0,00	-70.214,41	0,00	70.214,41
	Receitas de Impostos e Transf de Impostos: Educação	0,00	-17.531,83	0,00	17.531,83
	Receitas de Impostos e Transf de impostos: Saúde	0,00	-12.986,55	0,00	12.986,55
11130000	Impostos sobre a Produção e a Circulação	0,00	-6.828,05	0,00	6.828,05
11130500	Imposto sobre Serviços de Qualquer Natureza	0,00	-6.828,05	0,00	6.828,05
11130501	Imposto sobre Serviços de Qualquer Natureza	0,00	-6.828,05	0,00	6.828,05
	Recursos Ordinários	0,00	-5.498,42	0,00	5.498,42
	Receitas de Impostos e Transf de Impostos: Educação	0,00	-763,83	0,00	763,83
	Receitas de Impostos e Transf de impostos: Saúde	0,00	-565,80	0,00	565,80
11200000	Taxas	0,00	-174,30	0,00	174,30
11210000	Taxas pelo Exercício do Poder de Polícia	0,00	-174,30	0,00	174,30
11212500	Taxa de Licença para Funcionamento de Estabelecimentos Comerciais, Indústrias e Prestadoras de Servi	0,00	-174,30	0,00	174,30
	Recursos Ordinários	0,00	-174,30	0,00	174,30
11300000	Contribuição de Melhoria	-746.784,73	-5.976,87	740.807,86	0,00
11300400	Contribuição de Melhoria para Pavimentação e Obras Complementares	-746.784,73	-5.976,87	740.807,86	0,00
	Recursos Ordinários	-746.784,73	-5.976,87	740.807,86	0,00
12000000	Receitas de Contribuições	0,00	-3.311,88	0,00	3.311,88
12100000	Contribuições Sociais	0,00	-3.311,88	0,00	3.311,88

Comparativo da Receita Orçada com a Arrecadada - Anexo 10

Município de NAVEGANTES

Competência: 2017

Código	Especificação	Orçada	Arrecadada	Diferença	
				Para Mais	Para Menos
12102900	Contribuições para o Regime Próprio de Previdência do Servidor Público	0,00	-3.311,88	0,00	3.311,88
12102907	Contribuição do Servidor Ativo Civil para o Regime Próprio	0,00	-3.311,88	0,00	3.311,88
	Contribuição para o Regime Próprio de Previdência Social - RPPS	0,00	-3.311,88	0,00	3.311,88
13000000	Receita Patrimonial	0,00	-1.712.589,03	0,00	1.712.589,03
13200000	Receitas de Valores Mobiliários	0,00	-1.712.589,03	0,00	1.712.589,03
13250000	Remuneração de Depósitos Bancários	0,00	-29.333,82	0,00	29.333,82
	Recursos Ordinários	0,00	-15.167,13	0,00	15.167,13
	Transferências de Convênios – União/Educação	0,00	-252,93	0,00	252,93
	Transferências de Convênios – Estado/Saúde	0,00	-2.870,35	0,00	2.870,35
	Transferências de Convênios – Estado/Outros (não relacionados à educação/saúde/assistência social)	0,00	-11.043,41	0,00	11.043,41
13280000	Remuneração dos Investimentos do Regime Próprio de Previdência do Servidor	0,00	-1.683.255,21	0,00	1.683.255,21
13281000	Remuneração dos Investimentos do Regime Próprio de Previdência do Servidor em Renda Fixa	0,00	-784.690,54	0,00	784.690,54
	Contribuição para o Regime Próprio de Previdência Social - RPPS	0,00	-784.690,54	0,00	784.690,54
13282000	Remuneração dos Investimentos do Regime Próprio de Previdência do Servidor em Renda Variável	0,00	-843.106,80	0,00	843.106,80
	Contribuição para o Regime Próprio de Previdência Social - RPPS	0,00	-843.106,80	0,00	843.106,80
13283000	Remuneração dos Investimentos do Regime Próprio de Previdência do Servidor em Fundos Imobiliários	0,00	-55.457,87	0,00	55.457,87
	Contribuição para o Regime Próprio de Previdência Social - RPPS	0,00	-55.457,87	0,00	55.457,87
16000000	Receita de Serviços	0,00	-1.531,45	0,00	1.531,45
16001400	Serviços de Inspeção e Fiscalização	0,00	-1.531,45	0,00	1.531,45
	Recursos Diretamente Arrecadados pela Administração Indireta e Fundos	0,00	-1.531,45	0,00	1.531,45
17000000	Transferências Correntes	-13.230.469,00	-15.208.981,36	0,00	1.978.512,36
17200000	Transferências Intergovernamentais	-13.230.469,00	-15.208.981,36	0,00	1.978.512,36
17210000	Transferências da União	-5.500.000,00	-5.566.871,45	0,00	66.871,45
17210100	Participação na Receita da União	-5.470.000,00	-5.536.965,29	0,00	66.965,29
17210102	Cota-Parte do Fundo de Participação dos Municípios - Cota Mensal	-5.468.000,00	-5.532.257,76	0,00	64.257,76
	Receitas de Impostos e Transf de Impostos: Educação	-5.468.000,00	-5.532.257,76	0,00	64.257,76
17210105	Cota-Parte do Imposto Sobre a Propriedade Territorial Rural	-2.000,00	-4.707,53	0,00	2.707,53
	Receitas de Impostos e Transf de Impostos: Educação	-2.000,00	-4.707,53	0,00	2.707,53
17213600	Transferência Financeira do ICMS – Desoneração – L.C. Nº 87/96	-30.000,00	-29.906,16	93,84	0,00
	Receitas de Impostos e Transf de Impostos: Educação	-30.000,00	-29.906,16	93,84	0,00
17220000	Transferências dos Estados	-7.730.469,00	-9.642.109,91	0,00	1.911.640,91
17220100	Participação na Receita dos Estados	-7.730.469,00	-9.642.109,91	0,00	1.911.640,91
17220101	Cota-Parte do ICMS	-6.489.360,00	-8.442.221,20	0,00	1.952.861,20
	Receitas de Impostos e Transf de Impostos: Educação	-6.489.360,00	-8.442.221,20	0,00	1.952.861,20
17220102	Cota-Parte do IPVA	-1.138.485,00	-1.077.324,34	61.160,66	0,00
	Receitas de Impostos e Transf de Impostos: Educação	-1.138.485,00	-1.077.324,34	61.160,66	0,00
17220104	Cota-Parte do IPI - Municípios	-102.624,00	-122.564,37	0,00	19.940,37
	Receitas de Impostos e Transf de Impostos: Educação	-102.624,00	-122.564,37	0,00	19.940,37
19000000	Outras Receitas Correntes	-752.047,96	-2.589,96	749.458,00	0,00
19100000	Multas e Juros de Mora	-752.047,96	-102,00	751.945,96	0,00
19130000	Multa e Juros de Mora da Dívida Ativa dos Tributos	-752.047,96	0,00	752.047,96	0,00
19131100	Multas e Juros de Mora da Dívida Ativa do Imposto sobre a Propriedade Predial e Territorial Urbana –	-705.218,71	0,00	705.218,71	0,00
	Recursos Ordinários	-373.765,92	0,00	373.765,92	0,00

Comparativo da Receita Orçada com a Arrecadada - Anexo 10

Município de NAVEGANTES

Competência: 2017

Código	Especificação	Orçada	Arrecadada	Diferença	
				Para Mais	Para Menos
	Receitas de Impostos e Transf de Impostos: Educação	-190.409,05	0,00	190.409,05	0,00
	Receitas de Impostos e Transf de impostos: Saúde	-141.043,74	0,00	141.043,74	0,00
19131300	Multas e Juros de Mora da Dívida Ativa do Imposto sobre Serviços de Qualquer Natureza - ISS	-46.829,25	0,00	46.829,25	0,00
	Recursos Ordinários	-24.819,50	0,00	24.819,50	0,00
	Receitas de Impostos e Transf de Impostos: Educação	-12.643,90	0,00	12.643,90	0,00
	Receitas de Impostos e Transf de impostos: Saúde	-9.365,85	0,00	9.365,85	0,00
19190000	Multas de Outras Origens	0,00	-102,00	0,00	102,00
19191500	Multas Previstas na Legislação de Trânsito	0,00	-102,00	0,00	102,00
	Convênio de Trânsito - Militar	0,00	-15,30	0,00	15,30
	Convênio de Trânsito - Civil	0,00	-15,30	0,00	15,30
	Convênio de Trânsito - Prefeitura	0,00	-71,40	0,00	71,40
19900000	Receitas Diversas	0,00	-2.487,96	0,00	2.487,96
19900200	Encargos Legais pela Inscrição em Dívida Ativa e Receitas de Ônus de Sucumbência	0,00	-240,57	0,00	240,57
19900201	Encargos Legais pela Inscrição em Dívida Ativa	0,00	-240,57	0,00	240,57
	Recursos Ordinários	0,00	-240,57	0,00	240,57
19909900	Outras Receitas	0,00	-2.247,39	0,00	2.247,39
19909901	Outras Receitas - Primárias	0,00	-2.247,39	0,00	2.247,39
	Recursos Ordinários	0,00	-2.247,39	0,00	2.247,39
20000000	Receitas de Capital	0,00	-37.061,96	0,00	37.061,96
24000000	Transferências de Capital	0,00	-37.061,96	0,00	37.061,96
24700000	Transferências de Convênios	0,00	-37.061,96	0,00	37.061,96
24720000	Transferências de Convênios dos Estados e do Distrito Federal e de suas Entidades	0,00	-37.061,96	0,00	37.061,96
24729900	Outras Transferências de Convênio dos Estados	0,00	-37.061,96	0,00	37.061,96
	Transferências de Convênios - Estado/Outros (não relacionados à educação/saúde/assistência socia	0,00	-37.061,96	0,00	37.061,96
Totais		262.303.203,58	270.910.171,01	8.606.967,43	0,00

Município de NAVEGANTES

Competência: 2017

Unidade Gestora: Prefeitura Municipal de Navegantes

Código	Títulos	Autorizada R\$			Despesa Realizada	Diferenças
		Créd. Orçam. e Suplemen.	Créd. Esp. e Extraord.	Total		
02001	Gabinete do Prefeito	1.680.374,30	0,00	1.680.374,30	1.579.256,11	101.118,19
02001.04	Administração	1.680.374,30	0,00	1.680.374,30	1.579.256,11	101.118,19
02001.04.122	Administração Geral	1.680.374,30	0,00	1.680.374,30	1.579.256,11	101.118,19
02001.04.122.02.000002	Manutenção e Funcinamento do Gabinete do Prefeito	1.680.374,30	0,00	1.680.374,30	1.579.256,11	101.118,19
3.1.90.00.00	Aplicações Diretas	683.984,30	0,00	683.984,30	676.851,24	7.133,06
3.1.90.11.00	Vencimentos e Vantagens Fixas (Pessoal Civil)				617.891,08	
3.1.90.11.00	vencimentos e vantagens fixas (pessoal civil)				617.891,08	
3.1.90.13.00	Obrigações Patronais				47.299,54	
3.1.90.13.02	contribuições previdenciárias – INSS				47.299,54	
3.1.90.94.00	Indenizações e Restituições Trabalhistas				11.660,62	
3.1.90.94.99	diversas indenizações e restituições trabalhistas				11.660,62	
3.1.91.00.00	Aplic Direta Decorrente de Oper entre Órgãos, Fundos e Entid Integ dos Orç Fiscal e da Seg. Social	67.350,00	0,00	67.350,00	65.329,17	2.020,83
3.1.91.13.00	Obrigações Patronais				65.329,17	
3.1.91.13.03	contribuição patronal para o regime próprio				65.329,17	
3.3.50.00.00	Transferências a Instituições Privadas sem Fins Lucrativos	132.906,80	0,00	132.906,80	46.276,60	86.630,20
3.3.50.41.00	Contribuições				0,00	
3.3.50.41.99	outras contribuições				0,00	
3.3.50.92.00	Despesas de Exercícios Anteriores				46.276,60	
3.3.50.92.41	contribuições				46.276,60	
3.3.90.00.00	Aplicações Diretas	661.403,20	0,00	661.403,20	659.714,10	1.689,10
3.3.90.14.00	Diárias Civil				16.505,32	
3.3.90.14.14	diárias no país – civil				16.505,32	
3.3.90.18.00	Auxílio Financeiro a Estudantes				4.445,65	
3.3.90.18.99	outros auxílios financeiros a estudantes				4.445,65	
3.3.90.30.00	Material de Consumo				5.912,29	
3.3.90.30.07	gêneros de alimentação				470,35	

Município de NAVEGANTES

Competência: 2017

Código	Títulos	Autorizada R\$			Despesa Realizada	Diferenças
		Créd. Orçam. e Suplemen.	Créd. Esp. e Extraord.	Total		
3.3.90.30.15	material para festividades e homenagens				1.020,00	
3.3.90.30.17	material de processamento de dados				670,00	
3.3.90.30.49	bilhetes de passagens				3.751,94	
3.3.90.39.00	Outros Serviços de Terceiros (Pessoa Jurídica)				1.958,00	
3.3.90.39.17	manutenção e conservação de máquinas e equipamentos				0,00	
3.3.90.39.48	serviços de seleção e treinamento				998,00	
3.3.90.39.80	hospedagens				960,00	
3.3.90.47.00	Obrigações Tributárias e Contributivas				500.029,64	
3.3.90.47.17	contribuições para associações				500.029,64	
3.3.90.92.00	Despesas de Exercícios Anteriores				130.863,20	
3.3.90.92.47	obrigações tributárias e contributivas				130.863,20	
4.4.90.00.00	Aplicações Diretas	134.730,00	0,00	134.730,00	131.085,00	3.645,00
4.4.90.52.00	Equipamentos e Material Permanente				131.085,00	
4.4.90.52.33	equipamentos para áudio, vídeo e foto				985,00	
4.4.90.52.34	máquinas, utensílios e equipamentos diversos				0,00	
4.4.90.52.35	equipamentos de processamento de dados				6.100,00	
4.4.90.52.52	veículos de tração mecânica				124.000,00	
03001	Diretoria de Apoio ao Gabinete do Vice Prefeito	471.350,00	0,00	471.350,00	467.052,45	4.297,55
03001.04	Administração	471.350,00	0,00	471.350,00	467.052,45	4.297,55
03001.04.122	Administração Geral	471.350,00	0,00	471.350,00	467.052,45	4.297,55
03001.04.122.02.000005	Manutenção e Funcionamento da Diretoria de Apoio ao Vice-Prefeito	471.350,00	0,00	471.350,00	467.052,45	4.297,55
3.1.90.00.00	Aplicações Diretas	471.320,00	0,00	471.320,00	467.052,45	4.267,55
3.1.90.11.00	Vencimentos e Vantagens Fixas (Pessoal Civil)				384.064,70	
3.1.90.11.00	vencimentos e vantagens fixas (pessoal civil)				384.064,70	
3.1.90.13.00	Obrigações Patronais				82.987,75	
3.1.90.13.02	contribuições previdenciárias – INSS				82.987,75	
3.1.90.92.00	Despesas de Exercícios Anteriores				0,00	

Município de NAVEGANTES

Competência: 2017

Código	Títulos	Autorizada R\$			Despesa Realizada	Diferenças
		Créd. Orçam. e Suplemen.	Créd. Esp. e Extraord.	Total		
3.1.90.92.39	outros serviços de terceiros – pessoa jurídica				0,00	
3.1.91.00.00	Aplic Direta Decorrente de Oper entre Órgãos, Fundos e Entid Integ dos Orç Fiscal e da Seg. Social	10,00	0,00	10,00	0,00	10,00
3.3.90.00.00	Aplicações Diretas	10,00	0,00	10,00	0,00	10,00
4.4.90.00.00	Aplicações Diretas	10,00	0,00	10,00	0,00	10,00
06001	Diretoria de Comunicação Social	460.200,00	0,00	460.200,00	451.649,48	8.550,52
06001.04	Administração	460.200,00	0,00	460.200,00	451.649,48	8.550,52
06001.04.131	Comunicação Social	460.200,00	0,00	460.200,00	451.649,48	8.550,52
06001.04.131.02.000008	Manutenção e Funcionamento da Diretoria de Comunicação Social	460.200,00	0,00	460.200,00	451.649,48	8.550,52
3.1.90.00.00	Aplicações Diretas	399.800,00	0,00	399.800,00	399.383,99	416,01
3.1.90.05.00	Outros Benefícios Previdenciários				2.690,99	
3.1.90.05.01	auxílio-doença - pessoal civil				2.690,99	
3.1.90.11.00	Vencimentos e Vantagens Fixas (Pessoal Civil)				364.495,62	
3.1.90.11.00	vencimentos e vantagens fixas (pessoal civil)				364.495,62	
3.1.90.13.00	Obrigações Patronais				31.990,09	
3.1.90.13.02	contribuições previdenciárias – INSS				31.990,09	
3.1.90.94.00	Indenizações e Restituições Trabalhistas				207,29	
3.1.90.94.99	diversas indenizações e restituições trabalhistas				207,29	
3.1.91.00.00	Aplic Direta Decorrente de Oper entre Órgãos, Fundos e Entid Integ dos Orç Fiscal e da Seg. Social	42.000,00	0,00	42.000,00	39.630,67	2.369,33
3.1.91.13.00	Obrigações Patronais				39.630,67	
3.1.91.13.03	contribuição patronal para o regime próprio				39.630,67	
3.3.90.00.00	Aplicações Diretas	10.200,00	0,00	10.200,00	4.474,82	5.725,18
3.3.90.14.00	Diárias Civil				259,92	
3.3.90.14.14	diárias no país – civil				259,92	
3.3.90.18.00	Auxílio Financeiro a Estudantes				2.128,00	
3.3.90.18.99	outros auxílios financeiros a estudantes				2.128,00	
3.3.90.39.00	Outros Serviços de Terceiros (Pessoa Jurídica)				2.086,90	
3.3.90.39.01	assinatura de periódicos e anuidades				886,90	

Município de NAVEGANTES

Competência: 2017

Código	Títulos	Autorizada R\$			Despesa Realizada	Diferenças
		Créd. Orçam. e Suplemen.	Créd. Esp. e Extraord.	Total		
3.3.90.39.48	serviços de seleção e treinamento				1.200,00	
3.3.90.39.88	serviços de publicidade e propaganda				0,00	
4.4.90.00.00	Aplicações Diretas	8.200,00	0,00	8.200,00	8.160,00	40,00
4.4.90.52.00	Equipamentos e Material Permanente				8.160,00	
4.4.90.52.35	equipamentos de processamento de dados				8.160,00	
06002	Diretoria de Imprensa	181.910,00	0,00	181.910,00	180.047,87	1.862,13
06002.04	Administração	181.910,00	0,00	181.910,00	180.047,87	1.862,13
06002.04.131	Comunicação Social	181.910,00	0,00	181.910,00	180.047,87	1.862,13
06002.04.131.02.000009	Manutenção e Funcionamento da Diretoria de Imprensa	181.910,00	0,00	181.910,00	180.047,87	1.862,13
3.3.90.00.00	Aplicações Diretas	163.610,00	0,00	163.610,00	161.747,87	1.862,13
3.3.90.39.00	Outros Serviços de Terceiros (Pessoa Jurídica)				161.747,87	
3.3.90.39.01	assinatura de periódicos e anuidades				494,00	
3.3.90.39.14	locação de bens móveis e outras naturezas intangíveis				600,00	
3.3.90.39.47	serviços de comunicação em geral				36.473,61	
3.3.90.39.88	serviços de publicidade e propaganda				124.180,26	
3.3.93.00.00	Aplicação Direta Decorrente de Operação de Órgãos, Fundos e Entidades dos Orçam. Fiscal e da Segurid	18.300,00	0,00	18.300,00	18.300,00	0,00
3.3.93.39.00	Outros Serviços de Terceiros (Pessoa Jurídica)				18.300,00	
3.3.93.39.90	serviços de publicidade legal				18.300,00	
07001	Diretoria de Projetos	1.360.500,00	0,00	1.360.500,00	1.323.909,00	36.591,00
07001.04	Administração	1.360.500,00	0,00	1.360.500,00	1.323.909,00	36.591,00
07001.04.121	Planejamento e Orçamento	1.360.500,00	0,00	1.360.500,00	1.323.909,00	36.591,00
07001.04.121.02.000011	Manutenção e Funcionamento da Diretoria de Projetos	1.360.500,00	0,00	1.360.500,00	1.323.909,00	36.591,00
3.1.90.00.00	Aplicações Diretas	1.030.000,00	0,00	1.030.000,00	1.026.152,97	3.847,03
3.1.90.05.00	Outros Benefícios Previdenciários				10.333,84	
3.1.90.05.01	auxílio-doença - pessoal civil				10.333,84	
3.1.90.11.00	Vencimentos e Vantagens Fixas (Pessoal Civil)				951.766,84	
3.1.90.11.00	vencimentos e vantagens fixas (pessoal civil)				951.766,84	

Município de NAVEGANTES

Competência: 2017

Código	Títulos	Autorizada R\$			Despesa Realizada	Diferenças
		Créd. Orçam. e Suplemen.	Créd. Esp. e Extraord.	Total		
3.1.90.13.00	Obrigações Patronais				64.052,29	
3.1.90.13.02	contribuições previdenciárias – INSS				64.052,29	
3.1.91.00.00	Aplic Direta Decorrente de Oper entre Órgãos, Fundos e Entid Integ dos Orç Fiscal e da Seg. Social	123.500,00	0,00	123.500,00	118.406,47	5.093,53
3.1.91.13.00	Obrigações Patronais				118.406,47	
3.1.91.13.03	contribuição patronal para o regime próprio				118.406,47	
3.3.90.00.00	Aplicações Diretas	127.000,00	0,00	127.000,00	100.911,16	26.088,84
3.3.90.14.00	Diárias Civil				14.324,48	
3.3.90.14.14	diárias no país – civil				14.324,48	
3.3.90.18.00	Auxílio Financeiro a Estudantes				2.258,62	
3.3.90.18.99	outros auxílios financeiros a estudantes				2.258,62	
3.3.90.30.00	Material de Consumo				21.187,34	
3.3.90.30.01	combustíveis e lubrificantes automotivos				9.818,45	
3.3.90.30.17	material de processamento de dados				267,50	
3.3.90.30.48	bens móveis não ativáveis				234,96	
3.3.90.30.49	bilhetes de passagens				10.866,43	
3.3.90.33.00	Passagens e Despesas com Locomoção				7.352,74	
3.3.90.33.01	passagens para o país				7.352,74	
3.3.90.35.00	Serviços de Consultoria				34.200,00	
3.3.90.35.01	assessoria e consultoria técnica ou jurídica				34.200,00	
3.3.90.39.00	Outros Serviços de Terceiros (Pessoa Jurídica)				18.167,28	
3.3.90.39.19	manutenção e conservação de veículos				1.318,04	
3.3.90.39.48	serviços de seleção e treinamento				1.050,00	
3.3.90.39.80	hospedagens				5.103,94	
3.3.90.39.81	serviços bancários				7.230,50	
3.3.90.39.99	outros serviços de terceiros – pessoa jurídica				3.464,80	
3.3.90.47.00	Obrigações Tributárias e Contributivas				3.336,63	
3.3.90.47.10	taxas				3.336,63	

Município de NAVEGANTES

Competência: 2017

Código	Títulos	Autorizada R\$			Despesa Realizada	Diferenças
		Créd. Orçam. e Suplemen.	Créd. Esp. e Extraord.	Total		
3.3.90.93.00	Indenizações e Restituições				84,07	
3.3.90.93.99	diversas indenizações e restituições				84,07	
4.4.90.00.00	Aplicações Diretas	80.000,00	0,00	80.000,00	78.438,40	1.561,60
4.4.90.52.00	Equipamentos e Material Permanente				78.438,40	
4.4.90.52.35	equipamentos de processamento de dados				3.099,00	
4.4.90.52.42	mobiliário em geral				1.839,40	
4.4.90.52.52	veículos de tração mecânica				73.500,00	
07002	Diretoria de Captação de Recursos	13.380,00	0,00	13.380,00	13.373,70	6,30
07002.04	Administração	13.380,00	0,00	13.380,00	13.373,70	6,30
07002.04.121	Planejamento e Orçamento	13.380,00	0,00	13.380,00	13.373,70	6,30
07002.04.121.02.000012	Manutenção e Funcionamento da Diretoria de Captação de Recursos	13.380,00	0,00	13.380,00	13.373,70	6,30
3.3.90.00.00	Aplicações Diretas	13.380,00	0,00	13.380,00	13.373,70	6,30
3.3.90.30.00	Material de Consumo				9.561,15	
3.3.90.30.49	bilhetes de passagens				9.561,15	
3.3.90.33.00	Passagens e Despesas com Locomoção				3.812,55	
3.3.90.33.01	passagens para o país				3.812,55	
08001	Procuradoria Geral do Município	2.398.100,00	0,00	2.398.100,00	2.389.014,49	9.085,51
08001.03	Essencial à Justiça	2.398.100,00	0,00	2.398.100,00	2.389.014,49	9.085,51
08001.03.092	Representação Judicial e Extrajudicial	2.398.100,00	0,00	2.398.100,00	2.389.014,49	9.085,51
08001.03.092.02.000013	Manutenção e Funcionamento da Procuradoria Geral do Município	1.835.000,00	0,00	1.835.000,00	1.826.206,19	8.793,81
3.1.90.00.00	Aplicações Diretas	1.320.000,00	0,00	1.320.000,00	1.312.864,89	7.135,11
3.1.90.05.00	Outros Benefícios Previdenciários				6.555,75	
3.1.90.05.03	salário-maternidade - pessoal civil				6.555,75	
3.1.90.11.00	Vencimentos e Vantagens Fixas (Pessoal Civil)				1.101.776,78	
3.1.90.11.00	vencimentos e vantagens fixas (pessoal civil)				1.101.776,78	
3.1.90.13.00	Obrigações Patronais				124.315,04	
3.1.90.13.02	contribuições previdenciárias – INSS				124.315,04	

Município de NAVEGANTES

Competência: 2017

Código	Títulos	Autorizada R\$			Despesa Realizada	Diferenças
		Créd. Orçam. e Suplemen.	Créd. Esp. e Extraord.	Total		
3.1.90.94.00	Indenizações e Restituições Trabalhistas				80.217,32	
3.1.90.94.99	diversas indenizações e restituições trabalhistas				80.217,32	
3.1.91.00.00	Aplic Direta Decorrente de Oper entre Órgãos, Fundos e Entid Integ dos Orç Fiscal e da Seg. Social	108.000,00	0,00	108.000,00	107.998,74	1,26
3.1.91.13.00	Obrigações Patronais				107.998,74	
3.1.91.13.03	contribuição patronal para o regime próprio				107.998,74	
3.3.90.00.00	Aplicações Diretas	393.740,00	0,00	393.740,00	393.739,96	0,04
3.3.90.14.00	Diárias Civil				6.658,84	
3.3.90.14.14	diárias no país – civil				6.658,84	
3.3.90.18.00	Auxílio Financeiro a Estudantes				5.473,63	
3.3.90.18.99	outros auxílios financeiros a estudantes				5.473,63	
3.3.90.30.00	Material de Consumo				2.120,41	
3.3.90.30.16	material de expediente				314,34	
3.3.90.30.17	material de processamento de dados				1.122,15	
3.3.90.30.48	bens móveis não ativáveis				683,92	
3.3.90.33.00	Passagens e Despesas com Locomoção				2.265,18	
3.3.90.33.01	passagens para o país				2.265,18	
3.3.90.35.00	Serviços de Consultoria				2.384,64	
3.3.90.35.99	outros serviços de consultoria				2.384,64	
3.3.90.36.00	Outros Serviços de Terceiros (Pessoa Física)				177.001,38	
3.3.90.36.99	outros serviços de terceiros – pessoa física				177.001,38	
3.3.90.39.00	Outros Serviços de Terceiros (Pessoa Jurídica)				56.318,52	
3.3.90.39.48	serviços de seleção e treinamento				5.188,00	
3.3.90.39.58	serviços de telecomunicações				6.484,50	
3.3.90.39.66	serviços judiciários				18.335,06	
3.3.90.39.70	confecção de uniforme, bandeira e flâmulas				1.139,00	
3.3.90.39.88	serviços de publicidade e propaganda				17.604,48	
3.3.90.39.99	outros serviços de terceiros – pessoa jurídica				7.567,48	

Município de NAVEGANTES

Competência: 2017

Código	Títulos	Autorizada R\$			Despesa Realizada	Diferenças
		Créd. Orçam. e Suplemen.	Créd. Esp. e Extraord.	Total		
3.3.90.91.00	Sentenças Judiciais				116.959,86	
3.3.90.91.99	outras sentenças judiciais				116.959,86	
3.3.90.93.00	Indenizações e Restituições				24.557,50	
3.3.90.93.01	indenizações				24.557,50	
4.4.90.00.00	Aplicações Diretas	13.260,00	0,00	13.260,00	11.602,60	1.657,40
4.4.90.52.00	Equipamentos e Material Permanente				11.602,60	
4.4.90.52.34	máquinas, utensílios e equipamentos diversos				1.398,00	
4.4.90.52.35	equipamentos de processamento de dados				6.748,00	
4.4.90.52.42	mobiliário em geral				3.456,60	
4.4.90.52.99	outros equipamentos e material permanente				0,00	
08001.03.092.02.000126	Precatórios Judiciais	563.100,00	0,00	563.100,00	562.808,30	291,70
3.1.90.00.00	Aplicações Diretas	85.000,00	0,00	85.000,00	84.710,79	289,21
3.1.90.91.00	Sentenças Judiciais				84.710,79	
3.1.90.91.02	precatórios incluídos na Lei de Orçamento				84.710,79	
3.3.90.00.00	Aplicações Diretas	478.100,00	0,00	478.100,00	478.097,51	2,49
3.3.90.91.00	Sentenças Judiciais				478.097,51	
3.3.90.91.02	precatórios incluídos na Lei de Orçamento				478.097,51	
09001	Diretoria de Gestão de Recursos Humanos	5.420.000,00	0,00	5.420.000,00	5.411.948,37	8.051,63
09001.04	Administração	5.420.000,00	0,00	5.420.000,00	5.411.948,37	8.051,63
09001.04.128	Formação de Recursos Humanos	5.420.000,00	0,00	5.420.000,00	5.411.948,37	8.051,63
09001.04.128.02.000014	Manutenção e Funcionamento da Diretoria de Gestão de Recursos Humanos	5.420.000,00	0,00	5.420.000,00	5.411.948,37	8.051,63
3.1.90.00.00	Aplicações Diretas	3.120.000,00	0,00	3.120.000,00	3.115.074,27	4.925,73
3.1.90.05.00	Outros Benefícios Previdenciários				62.070,12	
3.1.90.05.01	auxílio-doença - pessoal civil				62.070,12	
3.1.90.11.00	Vencimentos e Vantagens Fixas (Pessoal Civil)				2.853.240,32	
3.1.90.11.00	vencimentos e vantagens fixas (pessoal civil)				2.853.240,32	
3.1.90.13.00	Obrigações Patronais				168.564,69	

Município de NAVEGANTES

Competência: 2017

Código	Títulos	Autorizada R\$			Despesa Realizada	Diferenças
		Créd. Orçam. e Suplemen.	Créd. Esp. e Extraord.	Total		
3.1.90.13.02	contribuições previdenciárias – INSS				168.564,69	
3.1.90.94.00	Indenizações e Restituições Trabalhistas				31.199,14	
3.1.90.94.99	diversas indenizações e restituições trabalhistas				31.199,14	
3.1.91.00.00	Aplic Direta Decorrente de Oper entre Órgãos, Fundos e Entid Integ dos Orç Fiscal e da Seg. Social	1.880.000,00	0,00	1.880.000,00	1.879.999,17	0,83
3.1.91.13.00	Obrigações Patronais				1.878.096,87	
3.1.91.13.03	contribuição patronal para o regime próprio				1.878.096,87	
3.1.91.92.00	Despesas de Exercícios Anteriores				1.902,30	
3.1.91.92.13	obrigações patronais				1.902,30	
3.3.90.00.00	Aplicações Diretas	420.000,00	0,00	420.000,00	416.874,93	3.125,07
3.3.90.08.00	Outros Benefícios Assistenciais				13.199,70	
3.3.90.08.01	auxílio-funeral				13.199,70	
3.3.90.14.00	Diárias Civil				173,28	
3.3.90.14.14	diárias no país – civil				173,28	
3.3.90.18.00	Auxílio Financeiro a Estudantes				1.890,78	
3.3.90.18.99	outros auxílios financeiros a estudantes				1.890,78	
3.3.90.30.00	Material de Consumo				1.692,90	
3.3.90.30.16	material de expediente				1.593,00	
3.3.90.30.17	material de processamento de dados				99,90	
3.3.90.33.00	Passagens e Despesas com Locomoção				198.000,00	
3.3.90.33.01	passagens para o país				198.000,00	
3.3.90.36.00	Outros Serviços de Terceiros (Pessoa Física)				10.150,00	
3.3.90.36.06	serviços técnicos profissionais				8.000,00	
3.3.90.36.99	outros serviços de terceiros – pessoa física				2.150,00	
3.3.90.39.00	Outros Serviços de Terceiros (Pessoa Jurídica)				141.237,28	
3.3.90.39.05	serviços técnicos profissionais				25.290,30	
3.3.90.39.11	locação de softwares				100.356,48	
3.3.90.39.48	serviços de seleção e treinamento				0,00	

Município de NAVEGANTES

Competência: 2017

Código	Títulos	Autorizada R\$			Despesa Realizada	Diferenças
		Créd. Orçam. e Suplemen.	Créd. Esp. e Extraord.	Total		
3.3.90.39.66	serviços judiciários				12.013,74	
3.3.90.39.95	manutenção e conservação de equipamentos de processamento de dados				1.767,35	
3.3.90.39.99	outros serviços de terceiros – pessoa jurídica				1.809,41	
3.3.90.91.00	Sentenças Judiciais				50.530,99	
3.3.90.91.99	outras sentenças judiciais				50.530,99	
09002	Diretoria de Gestão de Bens Materiais e Serviços	1.064.342,00	0,00	1.064.342,00	1.040.113,32	24.228,68
09002.04	Administração	1.064.342,00	0,00	1.064.342,00	1.040.113,32	24.228,68
09002.04.122	Administração Geral	1.064.342,00	0,00	1.064.342,00	1.040.113,32	24.228,68
09002.04.122.02.000015	Manutenção e Funcionamento da Diretoria de Gestão de Bens Materiais e Serviços	1.064.342,00	0,00	1.064.342,00	1.040.113,32	24.228,68
3.3.90.00.00	Aplicações Diretas	940.000,00	0,00	940.000,00	919.837,48	20.162,52
3.3.90.14.00	Diárias Civil				346,56	
3.3.90.14.14	diárias no país – civil				346,56	
3.3.90.18.00	Auxílio Financeiro a Estudantes				23.723,03	
3.3.90.18.99	outros auxílios financeiros a estudantes				23.723,03	
3.3.90.30.00	Material de Consumo				135.235,29	
3.3.90.30.07	gêneros de alimentação				9.288,50	
3.3.90.30.16	material de expediente				45.927,87	
3.3.90.30.17	material de processamento de dados				54.401,70	
3.3.90.30.21	material de copa e cozinha				1.999,44	
3.3.90.30.22	material de limpeza e produção de higienização				17.457,98	
3.3.90.30.24	material para manutenção de bens imóveis				0,00	
3.3.90.30.48	bens móveis não ativáveis				6.159,80	
3.3.90.33.00	Passagens e Despesas com Locomoção				1.244,12	
3.3.90.33.99	outras despesas com locomoção				1.244,12	
3.3.90.39.00	Outros Serviços de Terceiros (Pessoa Jurídica)				722.324,26	
3.3.90.39.11	locação de softwares				32.664,00	
3.3.90.39.12	locação de máquinas e equipamentos				121.343,17	

Município de NAVEGANTES

Competência: 2017

Código	Títulos	Autorizada R\$			Despesa Realizada	Diferenças
		Créd. Orçam. e Suplemen.	Créd. Esp. e Extraord.	Total		
3.3.90.39.17	manutenção e conservação de máquinas e equipamentos				1.643,87	
3.3.90.39.43	serviços de energia elétrica				145.279,68	
3.3.90.39.58	serviços de telecomunicações				29.313,40	
3.3.90.39.63	serviços gráficos e editoriais				2.000,00	
3.3.90.39.66	serviços judiciários				1.733,86	
3.3.90.39.78	limpeza e conservação				585,00	
3.3.90.39.99	outros serviços de terceiros – pessoa jurídica				387.761,28	
3.3.90.48.00	Outros Auxílios Financeiros a Pessoas Físicas				2.811,00	
3.3.90.48.01	auxílio financeiro a pessoas físicas				2.811,00	
3.3.90.91.00	Sentenças Judiciais				33.114,59	
3.3.90.91.99	outras sentenças judiciais				33.114,59	
3.3.90.92.00	Despesas de Exercícios Anteriores				1.038,63	
3.3.90.92.39	outros serviços de terceiros – pessoa jurídica				981,20	
3.3.90.92.99	outras despesas de exercícios anteriores				57,43	
3.3.91.00.00	Aplic Direta Decorrente de Oper entre Órgãos, Fundos e Entid Integ dos Orç Fiscal e da Seg. Social	14.602,00	0,00	14.602,00	13.013,44	1.588,56
3.3.91.39.00	Outros Serviços de Terceiros (Pessoa Jurídica)				11.340,89	
3.3.91.39.44	serviços de água e esgoto				11.340,89	
3.3.91.47.00	Obrigações Tributárias e Contributivas				1.516,20	
3.3.91.47.10	taxas				1.516,20	
3.3.91.92.00	Despesas de Exercícios Anteriores				156,35	
3.3.91.92.39	outros serviços de terceiros – pessoa jurídica				156,35	
4.4.90.00.00	Aplicações Diretas	109.740,00	0,00	109.740,00	107.262,40	2.477,60
4.4.90.52.00	Equipamentos e Material Permanente				107.262,40	
4.4.90.52.33	equipamentos para áudio, vídeo e foto				1.050,00	
4.4.90.52.34	máquinas, utensílios e equipamentos diversos				2.796,00	
4.4.90.52.35	equipamentos de processamento de dados				86.868,50	
4.4.90.52.36	máquinas, instalações e utensílios de escritório				861,00	

Município de NAVEGANTES

Competência: 2017

Código	Títulos	Autorizada R\$			Despesa Realizada	Diferenças
		Créd. Orçam. e Suplemen.	Créd. Esp. e Extraord.	Total		
4.4.90.52.42	mobiliário em geral				15.686,90	
09003	Diretoria de Tecnologia da Informação	150.000,00	0,00	150.000,00	144.839,59	5.160,41
09003.04	Administração	150.000,00	0,00	150.000,00	144.839,59	5.160,41
09003.04.126	Tecnologia da Informatização	150.000,00	0,00	150.000,00	144.839,59	5.160,41
09003.04.126.02.000016	Manutenção e Funcionamento da Diretoria de Tecnologia da Informação	150.000,00	0,00	150.000,00	144.839,59	5.160,41
3.3.90.00.00	Aplicações Diretas	80.000,00	0,00	80.000,00	77.192,59	2.807,41
3.3.90.30.00	Material de Consumo				5.090,00	
3.3.90.30.17	material de processamento de dados				5.090,00	
3.3.90.39.00	Outros Serviços de Terceiros (Pessoa Jurídica)				72.102,59	
3.3.90.39.05	serviços técnicos profissionais				71.947,08	
3.3.90.39.99	outros serviços de terceiros – pessoa jurídica				155,51	
4.4.90.00.00	Aplicações Diretas	70.000,00	0,00	70.000,00	67.647,00	2.353,00
4.4.90.52.00	Equipamentos e Material Permanente				67.647,00	
4.4.90.52.34	máquinas, utensílios e equipamentos diversos				1.398,00	
4.4.90.52.35	equipamentos de processamento de dados				66.249,00	
09004	Diretoria de Gestão Patrimonial	26.800,00	0,00	26.800,00	22.754,64	4.045,36
09004.04	Administração	26.800,00	0,00	26.800,00	22.754,64	4.045,36
09004.04.122	Administração Geral	26.800,00	0,00	26.800,00	22.754,64	4.045,36
09004.04.122.02.000017	Manutenção e Funcionamento da Diretoria de Gestão Patrimonial	26.800,00	0,00	26.800,00	22.754,64	4.045,36
3.3.90.00.00	Aplicações Diretas	15.000,00	0,00	15.000,00	10.994,64	4.005,36
3.3.90.14.00	Diárias Civil				216,60	
3.3.90.14.14	diárias no país – civil				216,60	
3.3.90.30.00	Material de Consumo				465,00	
3.3.90.30.28	material de proteção e segurança				465,00	
3.3.90.39.00	Outros Serviços de Terceiros (Pessoa Jurídica)				10.313,04	
3.3.90.39.11	locação de softwares				9.497,04	
3.3.90.39.17	manutenção e conservação de máquinas e equipamentos				816,00	

Município de NAVEGANTES

Competência: 2017

Código	Títulos	Autorizada R\$			Despesa Realizada	Diferenças
		Créd. Orçam. e Suplemen.	Créd. Esp. e Extraord.	Total		
4.4.90.00.00	Aplicações Diretas	11.800,00	0,00	11.800,00	11.760,00	40,00
4.4.90.52.00	Equipamentos e Material Permanente				11.760,00	
4.4.90.52.35	equipamentos de processamento de dados				11.760,00	
10001	Diretoria de Contabilidade	550.000,00	0,00	550.000,00	549.648,56	351,44
10001.04	Administração	550.000,00	0,00	550.000,00	549.648,56	351,44
10001.04.123	Administração Financeira	550.000,00	0,00	550.000,00	549.648,56	351,44
10001.04.123.02.000018	Manutenção e Funcionamento da Diretoria de Contabilidade	550.000,00	0,00	550.000,00	549.648,56	351,44
3.3.90.00.00	Aplicações Diretas	526.500,00	0,00	526.500,00	526.465,56	34,44
3.3.90.14.00	Diárias Civil				2.122,68	
3.3.90.14.14	diárias no país – civil				2.122,68	
3.3.90.30.00	Material de Consumo				567,98	
3.3.90.30.17	material de processamento de dados				183,00	
3.3.90.30.48	bens móveis não ativáveis				384,98	
3.3.90.39.00	Outros Serviços de Terceiros (Pessoa Jurídica)				523.774,90	
3.3.90.39.11	locação de softwares				80.774,40	
3.3.90.39.48	serviços de seleção e treinamento				800,00	
3.3.90.39.81	serviços bancários				442.200,50	
4.4.90.00.00	Aplicações Diretas	23.500,00	0,00	23.500,00	23.183,00	317,00
4.4.90.52.00	Equipamentos e Material Permanente				23.183,00	
4.4.90.52.34	máquinas, utensílios e equipamentos diversos				1.259,00	
4.4.90.52.35	equipamentos de processamento de dados				16.980,00	
4.4.90.52.42	mobiliário em geral				4.944,00	
10002	Diretoria do Tesouro	11.014.690,00	330.000,00	11.344.690,00	11.219.236,76	125.453,24
10002.04	Administração	1.572.000,00	0,00	1.572.000,00	1.545.900,22	26.099,78
10002.04.123	Administração Financeira	1.572.000,00	0,00	1.572.000,00	1.545.900,22	26.099,78
10002.04.123.02.000019	Manutenção e Funcionamento da Diretoria do Tesouro	1.572.000,00	0,00	1.572.000,00	1.545.900,22	26.099,78
3.1.90.00.00	Aplicações Diretas	1.145.000,00	0,00	1.145.000,00	1.137.202,21	7.797,79

Município de NAVEGANTES

Competência: 2017

Código	Títulos	Autorizada R\$			Despesa Realizada	Diferenças
		Créd. Orçam. e Suplemen.	Créd. Esp. e Extraord.	Total		
3.1.90.05.00	Outros Benefícios Previdenciários				9.808,00	
3.1.90.05.03	salário-maternidade - pessoal civil				9.808,00	
3.1.90.11.00	Vencimentos e Vantagens Fixas (Pessoal Civil)				1.101.713,89	
3.1.90.11.00	vencimentos e vantagens fixas (pessoal civil)				1.101.713,89	
3.1.90.13.00	Obrigações Patronais				25.680,32	
3.1.90.13.02	contribuições previdenciárias – INSS				25.680,32	
3.1.91.00.00	Aplic Direta Decorrente de Oper entre Órgãos, Fundos e Entid Integ dos Orç Fiscal e da Seg. Social	175.000,00	0,00	175.000,00	172.369,47	2.630,53
3.1.91.13.00	Obrigações Patronais				172.369,47	
3.1.91.13.03	contribuição patronal para o regime próprio				172.369,47	
3.3.90.00.00	Aplicações Diretas	252.000,00	0,00	252.000,00	236.328,54	15.671,46
3.3.90.14.00	Diárias Civil				43,32	
3.3.90.14.14	diárias no país – civil				43,32	
3.3.90.18.00	Auxílio Financeiro a Estudantes				3.026,80	
3.3.90.18.99	outros auxílios financeiros a estudantes				3.026,80	
3.3.90.30.00	Material de Consumo				2.248,05	
3.3.90.30.16	material de expediente				2.248,05	
3.3.90.39.00	Outros Serviços de Terceiros (Pessoa Jurídica)				231.010,37	
3.3.90.39.11	locação de softwares				7.194,72	
3.3.90.39.17	manutenção e conservação de máquinas e equipamentos				219,23	
3.3.90.39.81	serviços bancários				223.596,42	
10002.28	Encargos Especiais	9.442.690,00	330.000,00	9.772.690,00	9.673.336,54	99.353,46
10002.28.843	Serviço da Dívida Interna	7.337.000,00	330.000,00	7.667.000,00	7.599.362,79	67.637,21
10002.28.843.09.000001	Amortização da Dívida Pública	7.337.000,00	330.000,00	7.667.000,00	7.599.362,79	67.637,21
3.2.90.00.00	Aplicações Diretas	275.000,00	0,00	275.000,00	271.091,20	3.908,80
3.2.90.21.00	Juros sobre a Dívida por Contrato				271.091,20	
3.2.90.21.01	juros da dívida contratada com instituições financeiras				271.091,20	
3.2.91.00.00	Aplic Direta Decorrente de Oper entre Órgãos, Fundos e Entid Integ dos Orç Fiscal e da Seg. Social	0,00	20.000,00	20.000,00	0,00	20.000,00

Município de NAVEGANTES

Competência: 2017

Código	Títulos	Autorizada R\$			Despesa Realizada	Diferenças
		Créd. Orçam. e Suplemen.	Créd. Esp. e Extraord.	Total		
4.6.90.00.00	Aplicações Diretas	7.062.000,00	0,00	7.062.000,00	7.026.569,72	35.430,28
4.6.90.71.00	Principal da Dívida Contratual Resgatado				7.026.569,72	
4.6.90.71.01	amortização da dívida contratada com instituições financeiras				6.239.415,18	
4.6.90.71.02	amortização da dívida contratada com governos				787.154,54	
4.6.91.00.00	Aplic Direta Decorrente de Oper entre Órgãos, Fundos e Entid Integ dos Orç Fiscal e da Seg. Social	0,00	310.000,00	310.000,00	301.701,87	8.298,13
4.6.91.71.00	Principal da Dívida Contratual Resgatado				301.701,87	
4.6.91.71.99	outras amortizações da dívida contratada				301.701,87	
10002.28.846	Outros Encargos Especiais	2.105.690,00	0,00	2.105.690,00	2.073.973,75	31.716,25
10002.28.846.09.000002	Programa de Formação do Patrimônio do Servidor Público - PASEP	2.105.690,00	0,00	2.105.690,00	2.073.973,75	31.716,25
3.3.90.00.00	Aplicações Diretas	2.105.690,00	0,00	2.105.690,00	2.073.973,75	31.716,25
3.3.90.47.00	Obrigações Tributárias e Contributivas				2.073.973,75	
3.3.90.47.12	contribuição para o PIS/PASEP				2.073.973,75	
12001	Diretoria de Programas Sociais	4.210.000,00	0,00	4.210.000,00	4.183.369,39	26.630,61
12001.08	Assistência Social	4.210.000,00	0,00	4.210.000,00	4.183.369,39	26.630,61
12001.08.241	Assistência ao Idoso	85.000,00	0,00	85.000,00	70.971,09	14.028,91
12001.08.241.02.000028	Manutenção e Funcionamento do Programa de Atenção ao Idoso - PAI	85.000,00	0,00	85.000,00	70.971,09	14.028,91
3.3.90.00.00	Aplicações Diretas	85.000,00	0,00	85.000,00	70.971,09	14.028,91
3.3.90.30.00	Material de Consumo				2.841,50	
3.3.90.30.01	combustíveis e lubrificantes automotivos				1.644,50	
3.3.90.30.07	gêneros de alimentação				1.197,00	
3.3.90.36.00	Outros Serviços de Terceiros (Pessoa Física)				22.107,12	
3.3.90.36.15	locação de imóveis				22.107,12	
3.3.90.39.00	Outros Serviços de Terceiros (Pessoa Jurídica)				44.910,03	
3.3.90.39.14	locação de bens móveis e outras naturezas intangíveis				1.109,50	
3.3.90.39.27	locação de veículos para locomoção				23.759,01	
3.3.90.39.43	serviços de energia elétrica				4.239,17	
3.3.90.39.99	outros serviços de terceiros – pessoa jurídica				15.802,35	

Município de NAVEGANTES

Competência: 2017

Código	Títulos	Autorizada R\$			Despesa Realizada	Diferenças
		Créd. Orçam. e Suplemen.	Créd. Esp. e Extraord.	Total		
3.3.90.92.00	Despesas de Exercícios Anteriores				1.112,44	
3.3.90.92.39	outros serviços de terceiros – pessoa jurídica				1.112,44	
12001.08.243	Assistência à Criança e ao Adolescente	560.000,00	0,00	560.000,00	550.854,70	9.145,30
12001.08.243.02.000023	Manutenção e Funcionamento do Conselho Tutelar	490.000,00	0,00	490.000,00	482.040,31	7.959,69
3.1.90.00.00	Aplicações Diretas	365.990,00	0,00	365.990,00	364.812,07	1.177,93
3.1.90.05.00	Outros Benefícios Previdenciários				17.351,88	
3.1.90.05.01	auxílio-doença - pessoal civil				17.351,88	
3.1.90.11.00	Vencimentos e Vantagens Fixas (Pessoal Civil)				316.798,24	
3.1.90.11.00	vencimentos e vantagens fixas (pessoal civil)				316.798,24	
3.1.90.13.00	Obrigações Patronais				28.728,66	
3.1.90.13.02	contribuições previdenciárias – INSS				28.728,66	
3.1.90.94.00	Indenizações e Restituições Trabalhistas				1.933,29	
3.1.90.94.99	diversas indenizações e restituições trabalhistas				1.933,29	
3.1.91.00.00	Aplic Direta Decorrente de Oper entre Órgãos, Fundos e Entid Integ dos Orç Fiscal e da Seg. Social	39.000,00	0,00	39.000,00	37.203,23	1.796,77
3.1.91.13.00	Obrigações Patronais				37.203,23	
3.1.91.13.03	contribuição patronal para o regime próprio				37.203,23	
3.3.90.00.00	Aplicações Diretas	80.000,00	0,00	80.000,00	79.425,01	574,99
3.3.90.14.00	Diárias Civil				2.989,08	
3.3.90.14.14	diárias no país – civil				2.989,08	
3.3.90.30.00	Material de Consumo				6.282,87	
3.3.90.30.01	combustíveis e lubrificantes automotivos				173,27	
3.3.90.30.26	material elétrico e eletrônico				265,20	
3.3.90.30.39	material para manutenção de veículos				5.844,40	
3.3.90.36.00	Outros Serviços de Terceiros (Pessoa Física)				39.278,04	
3.3.90.36.15	locação de imóveis				35.335,92	
3.3.90.36.46	diárias a conselheiros				3.942,12	
3.3.90.39.00	Outros Serviços de Terceiros (Pessoa Jurídica)				30.399,57	

Município de NAVEGANTES

Competência: 2017

Código	Títulos	Autorizada R\$			Despesa Realizada	Diferenças
		Créd. Orçam. e Suplemen.	Créd. Esp. e Extraord.	Total		
3.3.90.39.19	manutenção e conservação de veículos				1.244,77	
3.3.90.39.43	serviços de energia elétrica				1.999,03	
3.3.90.39.58	serviços de telecomunicações				8.198,73	
3.3.90.39.99	outros serviços de terceiros – pessoa jurídica				18.957,04	
3.3.90.92.00	Despesas de Exercícios Anteriores				475,45	
3.3.90.92.39	outros serviços de terceiros – pessoa jurídica				475,45	
3.3.91.00.00	Aplic Direta Decorrente de Oper entre Órgãos, Fundos e Entid Integ dos Orç Fiscal e da Seg. Social	5.000,00	0,00	5.000,00	600,00	4.400,00
3.3.91.39.00	Outros Serviços de Terceiros (Pessoa Jurídica)				600,00	
3.3.91.39.44	serviços de água e esgoto				600,00	
4.4.90.00.00	Aplicações Diretas	10,00	0,00	10,00	0,00	10,00
12001.08.243.02.000033	Manutenção e Funcionamento do Abrigo Municipal	70.000,00	0,00	70.000,00	68.814,39	1.185,61
3.3.90.00.00	Aplicações Diretas	70.000,00	0,00	70.000,00	68.814,39	1.185,61
3.3.90.18.00	Auxílio Financeiro a Estudantes				973,74	
3.3.90.18.99	outros auxílios financeiros a estudantes				973,74	
3.3.90.30.00	Material de Consumo				740,40	
3.3.90.30.07	gêneros de alimentação				740,40	
3.3.90.36.00	Outros Serviços de Terceiros (Pessoa Física)				34.124,64	
3.3.90.36.15	locação de imóveis				34.124,64	
3.3.90.39.00	Outros Serviços de Terceiros (Pessoa Jurídica)				32.308,87	
3.3.90.39.43	serviços de energia elétrica				576,25	
3.3.90.39.78	limpeza e conservação				852,00	
3.3.90.39.99	outros serviços de terceiros – pessoa jurídica				30.880,62	
3.3.90.92.00	Despesas de Exercícios Anteriores				666,74	
3.3.90.92.39	outros serviços de terceiros – pessoa jurídica				666,74	
12001.08.244	Assistência Comunitária	3.565.000,00	0,00	3.565.000,00	3.561.543,60	3.456,40
12001.08.244.02.000035	Manutenção e Funcionamento da Diretoria de Programas Sociais	3.565.000,00	0,00	3.565.000,00	3.561.543,60	3.456,40
3.1.90.00.00	Aplicações Diretas	2.410.257,00	0,00	2.410.257,00	2.408.313,78	1.943,22

Município de NAVEGANTES

Competência: 2017

Código	Títulos	Autorizada R\$			Despesa Realizada	Diferenças
		Créd. Orçam. e Suplemen.	Créd. Esp. e Extraord.	Total		
3.1.90.05.00	Outros Benefícios Previdenciários				107.147,04	
3.1.90.05.01	auxílio-doença - pessoal civil				95.679,53	
3.1.90.05.03	salário-maternidade - pessoal civil				11.125,74	
3.1.90.05.70	Salário-família - ativo pessoal civil				341,77	
3.1.90.11.00	Vencimentos e Vantagens Fixas (Pessoal Civil)				2.146.881,50	
3.1.90.11.00	vencimentos e vantagens fixas (pessoal civil)				2.146.881,50	
3.1.90.13.00	Obrigações Patronais				127.250,93	
3.1.90.13.02	contribuições previdenciárias – INSS				127.250,93	
3.1.90.94.00	Indenizações e Restituições Trabalhistas				27.034,31	
3.1.90.94.99	diversas indenizações e restituições trabalhistas				27.034,31	
3.1.91.00.00	Aplic Direta Decorrente de Oper entre Órgãos, Fundos e Entid Integ dos Orç Fiscal e da Seg. Social	302.038,00	0,00	302.038,00	302.037,98	0,02
3.1.91.13.00	Obrigações Patronais				302.037,98	
3.1.91.13.03	contribuição patronal para o regime próprio				302.037,98	
3.3.90.00.00	Aplicações Diretas	767.175,00	0,00	767.175,00	765.995,75	1.179,25
3.3.90.08.00	Outros Benefícios Assistenciais				7.500,00	
3.3.90.08.99	outros benefícios assistenciais				7.500,00	
3.3.90.14.00	Diárias Civil				9.573,72	
3.3.90.14.14	diárias no país – civil				9.573,72	
3.3.90.18.00	Auxílio Financeiro a Estudantes				12.263,66	
3.3.90.18.99	outros auxílios financeiros a estudantes				12.263,66	
3.3.90.30.00	Material de Consumo				236.218,30	
3.3.90.30.01	combustíveis e lubrificantes automotivos				11.759,02	
3.3.90.30.07	gêneros de alimentação				191.406,14	
3.3.90.30.16	material de expediente				7.505,22	
3.3.90.30.24	material para manutenção de bens imóveis				48,90	
3.3.90.30.26	material elétrico e eletrônico				238,70	
3.3.90.30.39	material para manutenção de veículos				6.014,20	

Município de NAVEGANTES

Competência: 2017

Código	Títulos	Autorizada R\$			Despesa Realizada	Diferenças
		Créd. Orçam. e Suplemen.	Créd. Esp. e Extraord.	Total		
3.3.90.30.49	bilhetes de passagens				19.246,12	
3.3.90.32.00	Material, Bens ou Serviço para Distribuição Gratuita				631,15	
3.3.90.32.99	outros materiais de distribuição gratuita				631,15	
3.3.90.36.00	Outros Serviços de Terceiros (Pessoa Física)				130.860,82	
3.3.90.36.15	locação de imóveis				126.860,82	
3.3.90.36.59	serviços de áudio, vídeo e foto				4.000,00	
3.3.90.39.00	Outros Serviços de Terceiros (Pessoa Jurídica)				367.525,20	
3.3.90.39.12	locação de máquinas e equipamentos				21.905,07	
3.3.90.39.14	locação de bens móveis e outras naturezas intangíveis				6.678,00	
3.3.90.39.17	manutenção e conservação de máquinas e equipamentos				1.500,35	
3.3.90.39.19	manutenção e conservação de veículos				1.807,75	
3.3.90.39.43	serviços de energia elétrica				44.734,14	
3.3.90.39.48	serviços de seleção e treinamento				3.850,00	
3.3.90.39.58	serviços de telecomunicações				16.164,46	
3.3.90.39.78	limpeza e conservação				2.340,00	
3.3.90.39.99	outros serviços de terceiros – pessoa jurídica				268.545,43	
3.3.90.92.00	Despesas de Exercícios Anteriores				1.422,90	
3.3.90.92.33	passagens e despesas com locomoção				1.422,90	
3.3.91.00.00	Aplic Direta Decorrente de Oper entre Órgãos, Fundos e Entid Integ dos Orç Fiscal e da Seg. Social	5.700,00	0,00	5.700,00	5.369,69	330,31
3.3.91.39.00	Outros Serviços de Terceiros (Pessoa Jurídica)				5.369,69	
3.3.91.39.44	serviços de água e esgoto				5.369,69	
4.4.90.00.00	Aplicações Diretas	79.830,00	0,00	79.830,00	79.826,40	3,60
4.4.90.52.00	Equipamentos e Material Permanente				79.826,40	
4.4.90.52.42	mobiliário em geral				7.226,40	
4.4.90.52.52	veículos de tração mecânica				72.600,00	
13001	Diretoria Administrativa	5.446.145,15	0,00	5.446.145,15	5.340.999,10	105.146,05
13001.04	Administração	260.000,00	0,00	260.000,00	193.062,82	66.937,18

Município de NAVEGANTES

Competência: 2017

Código	Títulos	Autorizada R\$			Despesa Realizada	Diferenças
		Créd. Orçam. e Suplemen.	Créd. Esp. e Extraord.	Total		
13001.04.122	Administração Geral	260.000,00	0,00	260.000,00	193.062,82	66.937,18
13001.04.122.02.000124	Manut. e Func. da Diretoria Administrativa - EF - Recursos Ordinários	155.000,00	0,00	155.000,00	133.520,31	21.479,69
3.3.90.00.00	Aplicações Diretas	150.000,00	0,00	150.000,00	130.920,31	19.079,69
3.3.90.14.00	Diárias Civil				3.162,36	
3.3.90.14.14	diárias no país – civil				3.162,36	
3.3.90.30.00	Material de Consumo				8.210,04	
3.3.90.30.07	gêneros de alimentação				185,10	
3.3.90.30.16	material de expediente				1.471,60	
3.3.90.30.22	material de limpeza e produção de higienização				6.553,34	
3.3.90.36.00	Outros Serviços de Terceiros (Pessoa Física)				800,00	
3.3.90.36.99	outros serviços de terceiros – pessoa física				800,00	
3.3.90.39.00	Outros Serviços de Terceiros (Pessoa Jurídica)				104.309,51	
3.3.90.39.12	locação de máquinas e equipamentos				6.822,00	
3.3.90.39.14	locação de bens móveis e outras naturezas intangíveis				42.785,00	
3.3.90.39.17	manutenção e conservação de máquinas e equipamentos				67,34	
3.3.90.39.27	locação de veículos para locomoção				2.165,55	
3.3.90.39.48	serviços de seleção e treinamento				0,00	
3.3.90.39.80	hospedagens				0,00	
3.3.90.39.88	serviços de publicidade e propaganda				6.670,00	
3.3.90.39.99	outros serviços de terceiros – pessoa jurídica				45.799,62	
3.3.90.92.00	Despesas de Exercícios Anteriores				14.438,40	
3.3.90.92.36	outros serviços de terceiros – pessoa física				14.438,40	
4.4.90.00.00	Aplicações Diretas	5.000,00	0,00	5.000,00	2.600,00	2.400,00
4.4.90.52.00	Equipamentos e Material Permanente				2.600,00	
4.4.90.52.34	máquinas, utensílios e equipamentos diversos				2.600,00	
13001.04.122.02.000125	Manut. e Func. da Diretoria Administrativa - EI - Recursos Ordinários	105.000,00	0,00	105.000,00	59.542,51	45.457,49
3.3.90.00.00	Aplicações Diretas	100.000,00	0,00	100.000,00	57.070,51	42.929,49

Município de NAVEGANTES

Competência: 2017

Código	Títulos	Autorizada R\$			Despesa Realizada	Diferenças
		Créd. Orçam. e Suplemen.	Créd. Esp. e Extraord.	Total		
3.3.90.39.00	Outros Serviços de Terceiros (Pessoa Jurídica)				55.571,11	
3.3.90.39.12	locação de máquinas e equipamentos				8.338,00	
3.3.90.39.16	manutenção e conservação de bens imóveis				10.338,03	
3.3.90.39.27	locação de veículos para locomoção				1.032,68	
3.3.90.39.88	serviços de publicidade e propaganda				30.101,60	
3.3.90.39.99	outros serviços de terceiros – pessoa jurídica				5.760,80	
3.3.90.92.00	Despesas de Exercícios Anteriores				1.499,40	
3.3.90.92.30	material de consumo				1.499,40	
4.4.90.00.00	Aplicações Diretas	5.000,00	0,00	5.000,00	2.472,00	2.528,00
4.4.90.52.00	Equipamentos e Material Permanente				2.472,00	
4.4.90.52.42	mobiliário em geral				2.472,00	
13001.12	Educação	5.186.145,15	0,00	5.186.145,15	5.147.936,28	38.208,87
13001.12.361	Ensino Fundamental	2.750.445,15	0,00	2.750.445,15	2.738.811,63	11.633,52
13001.12.361.02.000037	Manutenção e Funcionamento da Diretoria Administrativa - Ensino Fundamental	2.750.445,15	0,00	2.750.445,15	2.738.811,63	11.633,52
3.3.90.00.00	Aplicações Diretas	2.277.885,15	0,00	2.277.885,15	2.270.659,03	7.226,12
3.3.90.18.00	Auxílio Financeiro a Estudantes				498,40	
3.3.90.18.99	outros auxílios financeiros a estudantes				498,40	
3.3.90.30.00	Material de Consumo				786.187,46	
3.3.90.30.01	combustíveis e lubrificantes automotivos				77.816,49	
3.3.90.30.04	gás engarrafado				3.348,00	
3.3.90.30.16	material de expediente				6.745,59	
3.3.90.30.17	material de processamento de dados				18.666,70	
3.3.90.30.20	material de cama, mesa e banho				13.950,00	
3.3.90.30.23	uniformes, tecidos e aviamentos				636.302,85	
3.3.90.30.24	material para manutenção de bens imóveis				429,22	
3.3.90.30.25	material para manutenção de bens móveis				440,61	
3.3.90.30.26	material elétrico e eletrônico				0,00	

Município de NAVEGANTES

Competência: 2017

Código	Títulos	Autorizada R\$			Despesa Realizada	Diferenças
		Créd. Orçam. e Suplemen.	Créd. Esp. e Extraord.	Total		
3.3.90.30.39	material para manutenção de veículos				0,00	
3.3.90.30.48	bens móveis não ativáveis				22.536,00	
3.3.90.30.51	materiais para conservação e manutenção de bens de uso comum do povo				5.952,00	
3.3.90.32.00	Material, Bens ou Serviço para Distribuição Gratuita				144.100,00	
3.3.90.32.99	outros materiais de distribuição gratuita				144.100,00	
3.3.90.36.00	Outros Serviços de Terceiros (Pessoa Física)				173.716,89	
3.3.90.36.15	locação de imóveis				168.636,12	
3.3.90.36.20	manutenção e conservação de veículos				1.745,77	
3.3.90.36.25	serviços de limpeza e conservação				3.335,00	
3.3.90.37.00	Locação de Mão-de-Obra				730,40	
3.3.90.37.04	manutenção e conservação de bens imóveis				730,40	
3.3.90.39.00	Outros Serviços de Terceiros (Pessoa Jurídica)				1.165.425,88	
3.3.90.39.10	locação de imóveis				138.028,60	
3.3.90.39.12	locação de máquinas e equipamentos				65.990,88	
3.3.90.39.16	manutenção e conservação de bens imóveis				219.358,88	
3.3.90.39.17	manutenção e conservação de máquinas e equipamentos				7.815,93	
3.3.90.39.19	manutenção e conservação de veículos				24.770,73	
3.3.90.39.43	serviços de energia elétrica				208.384,14	
3.3.90.39.44	serviços de água e esgoto				653,96	
3.3.90.39.78	limpeza e conservação				945,00	
3.3.90.39.95	manutenção e conservação de equipamentos de processamento de dados				2.245,84	
3.3.90.39.99	outros serviços de terceiros – pessoa jurídica				497.231,92	
3.3.91.00.00	Aplic Direta Decorrente de Oper entre Órgãos, Fundos e Entid Integ dos Orç Fiscal e da Seg. Social	100.000,00	0,00	100.000,00	100.000,00	0,00
3.3.91.39.00	Outros Serviços de Terceiros (Pessoa Jurídica)				100.000,00	
3.3.91.39.44	serviços de água e esgoto				100.000,00	
4.4.90.00.00	Aplicações Diretas	372.560,00	0,00	372.560,00	368.152,60	4.407,40
4.4.90.52.00	Equipamentos e Material Permanente				368.152,60	

Município de NAVEGANTES

Competência: 2017

Código	Títulos	Autorizada R\$			Despesa Realizada	Diferenças
		Créd. Orçam. e Suplemen.	Créd. Esp. e Extraord.	Total		
4.4.90.52.12	aparelhos e utensílios domésticos				29.117,00	
4.4.90.52.28	máquinas e equipamentos de natureza industrial				31.277,00	
4.4.90.52.33	equipamentos para áudio, vídeo e foto				3.636,00	
4.4.90.52.34	máquinas, utensílios e equipamentos diversos				1.078,00	
4.4.90.52.35	equipamentos de processamento de dados				2.790,00	
4.4.90.52.42	mobiliário em geral				300.254,60	
13001.12.365	Educação Infantil	2.435.700,00	0,00	2.435.700,00	2.409.124,65	26.575,35
13001.12.365.02.000054	Manutenção e Funcionamento da Diretoria Administrativa - Ensino Infantil	2.435.700,00	0,00	2.435.700,00	2.409.124,65	26.575,35
3.3.90.00.00	Aplicações Diretas	2.095.500,00	0,00	2.095.500,00	2.079.239,25	16.260,75
3.3.90.18.00	Auxílio Financeiro a Estudantes				7.021,38	
3.3.90.18.99	outros auxílios financeiros a estudantes				7.021,38	
3.3.90.30.00	Material de Consumo				968.300,06	
3.3.90.30.01	combustíveis e lubrificantes automotivos				42.706,02	
3.3.90.30.04	gás engarrafado				2.976,00	
3.3.90.30.07	gêneros de alimentação				36.709,00	
3.3.90.30.16	material de expediente				14.910,95	
3.3.90.30.17	material de processamento de dados				38.410,60	
3.3.90.30.19	material de acondicionamento e embalagem				1.899,00	
3.3.90.30.20	material de cama, mesa e banho				57.750,00	
3.3.90.30.22	material de limpeza e produção de higienização				4.800,00	
3.3.90.30.23	uniformes, tecidos e aviamentos				645.930,97	
3.3.90.30.24	material para manutenção de bens imóveis				29.641,40	
3.3.90.30.25	material para manutenção de bens móveis				1.700,47	
3.3.90.30.39	material para manutenção de veículos				75.422,65	
3.3.90.30.48	bens móveis não ativáveis				15.308,00	
3.3.90.30.99	outros materiais de consumo				135,00	
3.3.90.32.00	Material, Bens ou Serviço para Distribuição Gratuita				89.064,00	

Município de NAVEGANTES

Competência: 2017

Código	Títulos	Autorizada R\$			Despesa Realizada	Diferenças
		Créd. Orçam. e Suplemen.	Créd. Esp. e Extraord.	Total		
3.3.90.32.99	outros materiais de distribuição gratuita				89.064,00	
3.3.90.36.00	Outros Serviços de Terceiros (Pessoa Física)				127.980,88	
3.3.90.36.15	locação de imóveis				111.075,00	
3.3.90.36.20	manutenção e conservação de veículos				8.585,88	
3.3.90.36.25	serviços de limpeza e conservação				8.320,00	
3.3.90.37.00	Locação de Mão-de-Obra				40.065,62	
3.3.90.37.04	manutenção e conservação de bens imóveis				40.065,62	
3.3.90.39.00	Outros Serviços de Terceiros (Pessoa Jurídica)				815.751,31	
3.3.90.39.12	locação de máquinas e equipamentos				67.990,85	
3.3.90.39.14	locação de bens móveis e outras naturezas intangíveis				7.330,00	
3.3.90.39.16	manutenção e conservação de bens imóveis				147.970,12	
3.3.90.39.17	manutenção e conservação de máquinas e equipamentos				2.514,61	
3.3.90.39.19	manutenção e conservação de veículos				3.718,98	
3.3.90.39.24	serviços de confecção, manutenção e instalação de sinalização visual e afins				0,00	
3.3.90.39.25	serviços de instalação de máquinas, equipamentos e afins				416,00	
3.3.90.39.58	serviços de telecomunicações				1.560,73	
3.3.90.39.78	limpeza e conservação				830,00	
3.3.90.39.95	manutenção e conservação de equipamentos de processamento de dados				962,96	
3.3.90.39.99	outros serviços de terceiros – pessoa jurídica				582.457,06	
3.3.90.92.00	Despesas de Exercícios Anteriores				31.056,00	
3.3.90.92.36	outros serviços de terceiros – pessoa física				29.566,00	
3.3.90.92.39	outros serviços de terceiros – pessoa jurídica				1.490,00	
3.3.91.00.00	Aplic Direta Decorrente de Oper entre Órgãos, Fundos e Entid Integ dos Orç Fiscal e da Seg. Social	100.000,00	0,00	100.000,00	99.794,40	205,60
3.3.91.39.00	Outros Serviços de Terceiros (Pessoa Jurídica)				99.794,40	
3.3.91.39.44	serviços de água e esgoto				99.794,40	
4.4.90.00.00	Aplicações Diretas	240.200,00	0,00	240.200,00	230.091,00	10.109,00
4.4.90.52.00	Equipamentos e Material Permanente				230.091,00	

Município de NAVEGANTES

Competência: 2017

Código	Títulos	Autorizada R\$			Despesa Realizada	Diferenças
		Créd. Orçam. e Suplemen.	Créd. Esp. e Extraord.	Total		
4.4.90.52.12	aparelhos e utensílios domésticos				54.091,00	
4.4.90.52.28	máquinas e equipamentos de natureza industrial				17.690,00	
4.4.90.52.33	equipamentos para áudio, vídeo e foto				9.912,00	
4.4.90.52.34	máquinas, utensílios e equipamentos diversos				3.867,00	
4.4.90.52.35	equipamentos de processamento de dados				2.470,00	
4.4.90.52.42	mobiliário em geral				142.061,00	
13002	Diretoria Pedagógica	82.655.578,04	2.351.350,00	85.006.928,04	80.758.349,39	4.248.578,65
13002.12	Educação	82.655.578,04	2.351.350,00	85.006.928,04	80.758.349,39	4.248.578,65
13002.12.306	Alimentação e Nutrição	4.511.840,00	0,00	4.511.840,00	3.752.223,09	759.616,91
13002.12.306.02.000049	Programa Merenda Escolar - Ensino Fundamental	1.754.560,00	0,00	1.754.560,00	1.456.977,57	297.582,43
3.3.90.00.00	Aplicações Diretas	1.754.560,00	0,00	1.754.560,00	1.456.977,57	297.582,43
3.3.90.30.00	Material de Consumo				1.416.462,55	
3.3.90.30.07	gêneros de alimentação				1.416.462,55	
3.3.90.32.00	Material, Bens ou Serviço para Distribuição Gratuita				40.515,02	
3.3.90.32.03	gêneros alimentícios				40.515,02	
13002.12.306.02.000050	Programa Merenda Escolar - Ensino Infantil	1.037.580,00	0,00	1.037.580,00	699.797,46	337.782,54
3.3.90.00.00	Aplicações Diretas	1.037.580,00	0,00	1.037.580,00	699.797,46	337.782,54
3.3.90.30.00	Material de Consumo				690.948,62	
3.3.90.30.07	gêneros de alimentação				690.948,62	
3.3.90.32.00	Material, Bens ou Serviço para Distribuição Gratuita				8.848,84	
3.3.90.32.03	gêneros alimentícios				8.848,84	
13002.12.306.02.000051	Programa Merenda Escolar - Creches	1.719.700,00	0,00	1.719.700,00	1.595.448,06	124.251,94
3.3.90.00.00	Aplicações Diretas	1.719.700,00	0,00	1.719.700,00	1.595.448,06	124.251,94
3.3.90.30.00	Material de Consumo				1.441.801,98	
3.3.90.30.07	gêneros de alimentação				1.441.801,98	
3.3.90.32.00	Material, Bens ou Serviço para Distribuição Gratuita				153.646,08	
3.3.90.32.03	gêneros alimentícios				153.646,08	

Município de NAVEGANTES

Competência: 2017

Código	Títulos	Autorizada R\$			Despesa Realizada	Diferenças
		Créd. Orçam. e Suplemen.	Créd. Esp. e Extraord.	Total		
13002.12.361	Ensino Fundamental	45.129.100,56	0,00	45.129.100,56	43.130.463,89	1.998.636,67
13002.12.361.01.000019	Programa Escola Nova - Ensino Fundamental	1.921.420,00	0,00	1.921.420,00	656.734,44	1.264.685,56
4.4.90.00.00	Aplicações Diretas	1.921.420,00	0,00	1.921.420,00	656.734,44	1.264.685,56
4.4.90.51.00	Obras e Instalações				646.825,94	
4.4.90.51.91	obras em andamento				436.357,40	
4.4.90.51.99	outras obras e instalações				210.468,54	
4.4.90.92.00	Despesas de Exercícios Anteriores				9.908,50	
4.4.90.92.51	obras e instalações				9.908,50	
13002.12.361.01.000020	Aquisição de Equipamentos de Informática	85.000,00	0,00	85.000,00	84.900,00	100,00
4.4.90.00.00	Aplicações Diretas	85.000,00	0,00	85.000,00	84.900,00	100,00
4.4.90.52.00	Equipamentos e Material Permanente				84.900,00	
4.4.90.52.35	equipamentos de processamento de dados				84.900,00	
13002.12.361.02.000038	Manutenção e Funcionamento da Diretoria Pedagógica - Ensino Fundamental	7.587.094,00	0,00	7.587.094,00	7.465.127,56	121.966,44
3.1.90.00.00	Aplicações Diretas	4.669.748,00	0,00	4.669.748,00	4.668.256,47	1.491,53
3.1.90.05.00	Outros Benefícios Previdenciários				65.950,30	
3.1.90.05.01	auxílio-doença - pessoal civil				59.352,49	
3.1.90.05.03	salário-maternidade - pessoal civil				6.411,39	
3.1.90.05.70	Salário-família - ativo pessoal civil				186,42	
3.1.90.11.00	Vencimentos e Vantagens Fixas (Pessoal Civil)				4.125.709,27	
3.1.90.11.00	vencimentos e vantagens fixas (pessoal civil)				4.125.709,27	
3.1.90.13.00	Obrigações Patronais				81.411,02	
3.1.90.13.02	contribuições previdenciárias – INSS				81.411,02	
3.1.90.94.00	Indenizações e Restituições Trabalhistas				395.185,88	
3.1.90.94.99	diversas indenizações e restituições trabalhistas				395.185,88	
3.1.91.00.00	Aplic Direta Decorrente de Oper entre Órgãos, Fundos e Entid Integ dos Orç Fiscal e da Seg. Social	558.000,00	0,00	558.000,00	557.353,69	646,31
3.1.91.13.00	Obrigações Patronais				557.353,69	
3.1.91.13.03	contribuição patronal para o regime próprio				557.353,69	

Município de NAVEGANTES

Competência: 2017

Código	Títulos	Autorizada R\$			Despesa Realizada	Diferenças
		Créd. Orçam. e Suplemen.	Créd. Esp. e Extraord.	Total		
3.3.90.00.00	Aplicações Diretas	2.182.346,00	0,00	2.182.346,00	2.166.496,07	15.849,93
3.3.90.14.00	Diárias Civil				259,92	
3.3.90.14.14	diárias no país – civil				259,92	
3.3.90.18.00	Auxílio Financeiro a Estudantes				5.104,56	
3.3.90.18.99	outros auxílios financeiros a estudantes				5.104,56	
3.3.90.30.00	Material de Consumo				1.548.216,67	
3.3.90.30.04	gás engarrafado				59.465,00	
3.3.90.30.19	material de acondicionamento e embalagem				137,00	
3.3.90.30.21	material de copa e cozinha				76.682,22	
3.3.90.30.22	material de limpeza e produção de higienização				191.187,70	
3.3.90.30.23	uniformes, tecidos e aviamentos				1.220.092,75	
3.3.90.30.24	material para manutenção de bens imóveis				652,00	
3.3.90.32.00	Material, Bens ou Serviço para Distribuição Gratuita				99.562,50	
3.3.90.32.99	outros materiais de distribuição gratuita				99.562,50	
3.3.90.36.00	Outros Serviços de Terceiros (Pessoa Física)				67.400,00	
3.3.90.36.15	locação de imóveis				67.400,00	
3.3.90.39.00	Outros Serviços de Terceiros (Pessoa Jurídica)				445.952,42	
3.3.90.39.17	manutenção e conservação de máquinas e equipamentos				274,16	
3.3.90.39.43	serviços de energia elétrica				260.725,72	
3.3.90.39.44	serviços de água e esgoto				9.135,11	
3.3.90.39.58	serviços de telecomunicações				62.175,27	
3.3.90.39.78	limpeza e conservação				37.753,80	
3.3.90.39.88	serviços de publicidade e propaganda				61.989,62	
3.3.90.39.99	outros serviços de terceiros – pessoa jurídica				13.898,74	
4.4.90.00.00	Aplicações Diretas	177.000,00	0,00	177.000,00	73.021,33	103.978,67
4.4.90.30.00	Material de Consumo				0,00	
4.4.90.30.49	bilhetes de passagens				0,00	

Município de NAVEGANTES

Competência: 2017

Código	Títulos	Autorizada R\$			Despesa Realizada	Diferenças
		Créd. Orçam. e Suplemen.	Créd. Esp. e Extraord.	Total		
4.4.90.51.00	Obras e Instalações				41.980,33	
4.4.90.51.92	instalações incorporáveis ou inerentes ao imóvel				41.980,33	
4.4.90.52.00	Equipamentos e Material Permanente				31.041,00	
4.4.90.52.12	aparelhos e utensílios domésticos				6.783,00	
4.4.90.52.28	máquinas e equipamentos de natureza industrial				0,00	
4.4.90.52.42	mobiliário em geral				24.258,00	
13002.12.361.02.000040	Manutenção e Funcionamento dos Recursos do FUNDEB - 60% - EF	22.240.824,32	0,00	22.240.824,32	22.182.342,43	58.481,89
3.1.90.00.00	Aplicações Diretas	19.577.324,32	0,00	19.577.324,32	19.574.029,37	3.294,95
3.1.90.05.00	Outros Benefícios Previdenciários				606.012,16	
3.1.90.05.01	auxílio-doença - pessoal civil				544.256,11	
3.1.90.05.03	salário-maternidade - pessoal civil				60.003,11	
3.1.90.05.70	Salário-família - ativo pessoal civil				1.752,94	
3.1.90.11.00	Vencimentos e Vantagens Fixas (Pessoal Civil)				18.187.511,62	
3.1.90.11.00	vencimentos e vantagens fixas (pessoal civil)				18.187.511,62	
3.1.90.13.00	Obrigações Patronais				780.505,59	
3.1.90.13.02	contribuições previdenciárias – INSS				780.505,59	
3.1.91.00.00	Aplic Direta Decorrente de Oper entre Órgãos, Fundos e Entid Integ dos Orç Fiscal e da Seg. Social	2.663.500,00	0,00	2.663.500,00	2.608.313,06	55.186,94
3.1.91.13.00	Obrigações Patronais				2.608.313,06	
3.1.91.13.03	contribuição patronal para o regime próprio				2.608.313,06	
13002.12.361.02.000041	Manutenção e Funcionamento dos Recursos do FUNDEB - 40% - EF	10.454.762,24	0,00	10.454.762,24	10.444.045,26	10.716,98
3.1.90.00.00	Aplicações Diretas	8.923.862,24	0,00	8.923.862,24	8.913.166,59	10.695,65
3.1.90.05.00	Outros Benefícios Previdenciários				761.757,72	
3.1.90.05.01	auxílio-doença - pessoal civil				636.109,20	
3.1.90.05.03	salário-maternidade - pessoal civil				112.214,55	
3.1.90.05.70	Salário-família - ativo pessoal civil				13.433,97	
3.1.90.11.00	Vencimentos e Vantagens Fixas (Pessoal Civil)				7.929.694,58	
3.1.90.11.00	vencimentos e vantagens fixas (pessoal civil)				7.929.694,58	

Município de NAVEGANTES

Competência: 2017

Código	Títulos	Autorizada R\$			Despesa Realizada	Diferenças
		Créd. Orçam. e Suplemen.	Créd. Esp. e Extraord.	Total		
3.1.90.13.00	Obrigações Patronais				221.714,29	
3.1.90.13.02	contribuições previdenciárias – INSS				221.714,29	
3.1.90.94.00	Indenizações e Restituições Trabalhistas				0,00	
3.1.90.94.99	diversas indenizações e restituições trabalhistas				0,00	
3.1.91.00.00	Aplic Direta Decorrente de Oper entre Órgãos, Fundos e Entid Integ dos Orç Fiscal e da Seg. Social	1.530.900,00	0,00	1.530.900,00	1.530.878,67	21,33
3.1.91.13.00	Obrigações Patronais				1.530.878,67	
3.1.91.13.03	contribuição patronal para o regime próprio				1.530.878,67	
13002.12.361.02.000044	Manutenção e Funcionamento dos Recursos do Salário Educação - EF	2.840.000,00	0,00	2.840.000,00	2.297.314,20	542.685,80
3.3.90.00.00	Aplicações Diretas	2.340.000,00	0,00	2.340.000,00	2.297.314,20	42.685,80
3.3.90.39.00	Outros Serviços de Terceiros (Pessoa Jurídica)				2.297.314,20	
3.3.90.39.16	manutenção e conservação de bens imóveis				100.795,61	
3.3.90.39.81	serviços bancários				15,50	
3.3.90.39.99	outros serviços de terceiros – pessoa jurídica				2.196.503,09	
4.4.90.00.00	Aplicações Diretas	500.000,00	0,00	500.000,00	0,00	500.000,00
13002.12.365	Educação Infantil	33.014.637,48	2.351.350,00	35.365.987,48	33.875.662,41	1.490.325,07
13002.12.365.01.000018	Programa Escola Nova - Ensino Infantil	1.564.300,00	0,00	1.564.300,00	263.274,55	1.301.025,45
4.4.90.00.00	Aplicações Diretas	1.564.300,00	0,00	1.564.300,00	263.274,55	1.301.025,45
4.4.90.51.00	Obras e Instalações				263.274,55	
4.4.90.51.99	outras obras e instalações				263.274,55	
13002.12.365.02.000042	Manutenção e Funcionamento dos Recursos do FUNDEB - 60% - EI	22.878.347,48	0,00	22.878.347,48	22.859.296,20	19.051,28
3.1.90.00.00	Aplicações Diretas	19.590.600,00	0,00	19.590.600,00	19.571.627,06	18.972,94
3.1.90.03.00	Pensões				47.065,36	
3.1.90.03.02	militares				47.065,36	
3.1.90.05.00	Outros Benefícios Previdenciários				827.681,56	
3.1.90.05.01	auxílio-doença - pessoal civil				565.347,07	
3.1.90.05.03	salário-maternidade - pessoal civil				222.437,06	
3.1.90.05.70	Salário-família - ativo pessoal civil				39.897,43	

Município de NAVEGANTES

Competência: 2017

Código	Títulos	Autorizada R\$			Despesa Realizada	Diferenças
		Créd. Orçam. e Suplemen.	Créd. Esp. e Extraord.	Total		
3.1.90.11.00	Vencimentos e Vantagens Fixas (Pessoal Civil)				18.141.905,03	
3.1.90.11.00	vencimentos e vantagens fixas (pessoal civil)				18.141.905,03	
3.1.90.13.00	Obrigações Patronais				554.975,11	
3.1.90.13.02	contribuições previdenciárias – INSS				554.975,11	
3.1.91.00.00	Aplic Direta Decorrente de Oper entre Órgãos, Fundos e Entid Integ dos Orç Fiscal e da Seg. Social	3.287.747,48	0,00	3.287.747,48	3.287.669,14	78,34
3.1.91.13.00	Obrigações Patronais				3.287.669,14	
3.1.91.13.03	contribuição patronal para o regime próprio				3.287.669,14	
13002.12.365.02.000043	Manutenção e Funcionamento dos Recursos do FUNDEB - 40% - EI	327.000,00	2.351.350,00	2.678.350,00	2.673.127,97	5.222,03
3.1.90.00.00	Aplicações Diretas	0,00	2.101.350,00	2.101.350,00	2.096.876,97	4.473,03
3.1.90.05.00	Outros Benefícios Previdenciários				151.903,32	
3.1.90.05.01	auxílio-doença - pessoal civil				100.038,16	
3.1.90.05.03	salário-maternidade - pessoal civil				36.666,60	
3.1.90.05.70	Salário-família - ativo pessoal civil				15.198,56	
3.1.90.11.00	Vencimentos e Vantagens Fixas (Pessoal Civil)				1.919.129,53	
3.1.90.11.00	vencimentos e vantagens fixas (pessoal civil)				1.919.129,53	
3.1.90.13.00	Obrigações Patronais				25.844,12	
3.1.90.13.02	contribuições previdenciárias – INSS				25.844,12	
3.1.91.00.00	Aplic Direta Decorrente de Oper entre Órgãos, Fundos e Entid Integ dos Orç Fiscal e da Seg. Social	0,00	250.000,00	250.000,00	249.899,97	100,03
3.1.91.13.00	Obrigações Patronais				249.899,97	
3.1.91.13.03	contribuição patronal para o regime próprio				249.899,97	
3.3.90.00.00	Aplicações Diretas	327.000,00	0,00	327.000,00	326.351,03	648,97
3.3.90.18.00	Auxílio Financeiro a Estudantes				326.351,03	
3.3.90.18.99	outros auxílios financeiros a estudantes				326.351,03	
13002.12.365.02.000046	Manutenção e Funcionamento dos Recursos do Salário Educação - EI	360.000,00	0,00	360.000,00	201.215,50	158.784,50
3.3.90.00.00	Aplicações Diretas	260.000,00	0,00	260.000,00	201.215,50	58.784,50
3.3.90.39.00	Outros Serviços de Terceiros (Pessoa Jurídica)				201.215,50	
3.3.90.39.16	manutenção e conservação de bens imóveis				201.215,50	

Município de NAVEGANTES

Competência: 2017

Código	Títulos	Autorizada R\$			Despesa Realizada	Diferenças
		Créd. Orçam. e Suplemen.	Créd. Esp. e Extraord.	Total		
4.4.90.00.00	Aplicações Diretas	100.000,00	0,00	100.000,00	0,00	100.000,00
13002.12.365.02.000055	Manutenção e Funcionamento da Diretoria Pedagógica - Ensino Infantil	7.884.990,00	0,00	7.884.990,00	7.878.748,19	6.241,81
3.1.90.00.00	Aplicações Diretas	5.627.380,00	0,00	5.627.380,00	5.625.896,80	1.483,20
3.1.90.05.00	Outros Benefícios Previdenciários				50.696,11	
3.1.90.05.01	auxílio-doença - pessoal civil				38.830,03	
3.1.90.05.03	salário-maternidade - pessoal civil				11.612,52	
3.1.90.05.70	Salário-família - ativo pessoal civil				253,56	
3.1.90.11.00	Vencimentos e Vantagens Fixas (Pessoal Civil)				4.779.037,16	
3.1.90.11.00	vencimentos e vantagens fixas (pessoal civil)				4.779.037,16	
3.1.90.13.00	Obrigações Patronais				425.684,10	
3.1.90.13.02	contribuições previdenciárias – INSS				425.684,10	
3.1.90.92.00	Despesas de Exercícios Anteriores				680,32	
3.1.90.92.11	vencimentos e vantagens fixas – pessoal civil				459,21	
3.1.90.92.94	indenizações e restituições trabalhistas				221,11	
3.1.90.94.00	Indenizações e Restituições Trabalhistas				369.799,11	
3.1.90.94.99	diversas indenizações e restituições trabalhistas				369.799,11	
3.1.91.00.00	Aplic Direta Decorrente de Oper entre Órgãos, Fundos e Entid Integ dos Orç Fiscal e da Seg. Social	281.100,00	0,00	281.100,00	278.125,47	2.974,53
3.1.91.13.00	Obrigações Patronais				278.125,47	
3.1.91.13.03	contribuição patronal para o regime próprio				278.125,47	
3.3.90.00.00	Aplicações Diretas	1.915.810,00	0,00	1.915.810,00	1.915.725,34	84,66
3.3.90.18.00	Auxílio Financeiro a Estudantes				9.135,32	
3.3.90.18.99	outros auxílios financeiros a estudantes				9.135,32	
3.3.90.30.00	Material de Consumo				780.135,63	
3.3.90.30.04	gás engarrafado				128.940,00	
3.3.90.30.19	material de acondicionamento e embalagem				1.774,00	
3.3.90.30.22	material de limpeza e produção de higienização				129.218,00	
3.3.90.30.23	uniformes, tecidos e aviamentos				509.805,63	

Município de NAVEGANTES

Competência: 2017

Código	Títulos	Autorizada R\$			Despesa Realizada	Diferenças
		Créd. Orçam. e Suplemen.	Créd. Esp. e Extraord.	Total		
3.3.90.30.24	material para manutenção de bens imóveis				681,00	
3.3.90.30.48	bens móveis não ativáveis				9.717,00	
3.3.90.32.00	Material, Bens ou Serviço para Distribuição Gratuita				42.510,00	
3.3.90.32.99	outros materiais de distribuição gratuita				42.510,00	
3.3.90.36.00	Outros Serviços de Terceiros (Pessoa Física)				538.650,82	
3.3.90.36.15	locação de imóveis				538.650,82	
3.3.90.39.00	Outros Serviços de Terceiros (Pessoa Jurídica)				342.971,81	
3.3.90.39.10	locação de imóveis				40.000,00	
3.3.90.39.16	manutenção e conservação de bens imóveis				3.964,20	
3.3.90.39.17	manutenção e conservação de máquinas e equipamentos				3.095,32	
3.3.90.39.43	serviços de energia elétrica				189.500,00	
3.3.90.39.58	serviços de telecomunicações				62.276,04	
3.3.90.39.78	limpeza e conservação				38.109,00	
3.3.90.39.99	outros serviços de terceiros – pessoa jurídica				6.027,25	
3.3.90.91.00	Sentenças Judiciais				194.722,56	
3.3.90.91.99	outras sentenças judiciais				194.722,56	
3.3.90.92.00	Despesas de Exercícios Anteriores				7.329,45	
3.3.90.92.99	outras despesas de exercícios anteriores				7.329,45	
3.3.90.93.00	Indenizações e Restituições				269,75	
3.3.90.93.99	diversas indenizações e restituições				269,75	
4.4.90.00.00	Aplicações Diretas	60.700,00	0,00	60.700,00	59.000,58	1.699,42
4.4.90.51.00	Obras e Instalações				59.000,58	
4.4.90.51.92	instalações incorporáveis ou inerentes ao imóvel				59.000,58	
4.4.90.52.00	Equipamentos e Material Permanente				0,00	
4.4.90.52.34	máquinas, utensílios e equipamentos diversos				0,00	
13003	Diretoria de Projetos Educacionais	1.147.345,66	270.396,00	1.417.741,66	1.066.616,24	351.125,42
13003.12	Educação	1.147.345,66	270.396,00	1.417.741,66	1.066.616,24	351.125,42

Município de NAVEGANTES

Competência: 2017

Código	Títulos	Autorizada R\$			Despesa Realizada	Diferenças
		Créd. Orçam. e Suplemen.	Créd. Esp. e Extraord.	Total		
13003.12.361	Ensino Fundamental	619.845,66	0,00	619.845,66	561.836,74	58.008,92
13003.12.361.02.000026	Transporte p/Todos - Município	10,00	0,00	10,00	0,00	10,00
3.3.90.00.00	Aplicações Diretas	10,00	0,00	10,00	0,00	10,00
13003.12.361.02.000039	Manutenção e Funcionamento da Diretoria de Projetos Educacionais - Ensino Fundamental	150.605,66	0,00	150.605,66	99.231,74	51.373,92
3.3.90.00.00	Aplicações Diretas	86.705,66	0,00	86.705,66	36.611,74	50.093,92
3.3.90.14.00	Diárias Civil				1.906,08	
3.3.90.14.14	diárias no país – civil				1.906,08	
3.3.90.30.00	Material de Consumo				0,00	
3.3.90.30.17	material de processamento de dados				0,00	
3.3.90.93.00	Indenizações e Restituições				34.705,66	
3.3.90.93.02	restituições				34.705,66	
4.4.90.00.00	Aplicações Diretas	63.900,00	0,00	63.900,00	62.620,00	1.280,00
4.4.90.52.00	Equipamentos e Material Permanente				62.620,00	
4.4.90.52.12	aparelhos e utensílios domésticos				5.560,00	
4.4.90.52.28	máquinas e equipamentos de natureza industrial				8.830,00	
4.4.90.52.33	equipamentos para áudio, vídeo e foto				1.095,00	
4.4.90.52.34	máquinas, utensílios e equipamentos diversos				1.078,00	
4.4.90.52.35	equipamentos de processamento de dados				10.222,00	
4.4.90.52.42	mobiliário em geral				35.835,00	
13003.12.361.02.000052	Transporte p/Todos - Estado	433.540,00	0,00	433.540,00	433.455,00	85,00
3.3.90.00.00	Aplicações Diretas	433.540,00	0,00	433.540,00	433.455,00	85,00
3.3.90.30.00	Material de Consumo				98.587,50	
3.3.90.30.49	bilhetes de passagens				98.587,50	
3.3.90.32.00	Material, Bens ou Serviço para Distribuição Gratuita				41.992,50	
3.3.90.32.99	outros materiais de distribuição gratuita				41.992,50	
3.3.90.33.00	Passagens e Despesas com Locomoção				292.875,00	
3.3.90.33.01	passagens para o país				292.875,00	

Município de NAVEGANTES

Competência: 2017

Código	Títulos	Autorizada R\$			Despesa Realizada	Diferenças
		Créd. Orçam. e Suplemen.	Créd. Esp. e Extraord.	Total		
13003.12.361.02.000053	Transporte p/Todos - União	35.690,00	0,00	35.690,00	29.150,00	6.540,00
3.3.90.00.00	Aplicações Diretas	35.690,00	0,00	35.690,00	29.150,00	6.540,00
3.3.90.39.00	Outros Serviços de Terceiros (Pessoa Jurídica)				29.150,00	
3.3.90.39.19	manutenção e conservação de veículos				29.150,00	
13003.12.365	Educação Infantil	153.760,00	0,00	153.760,00	100.148,71	53.611,29
13003.12.365.02.000056	Manutenção e Funcionamento da Diretoria de Projetos Educacionais - Ensino Infantil	153.760,00	0,00	153.760,00	100.148,71	53.611,29
3.3.90.00.00	Aplicações Diretas	100.000,00	0,00	100.000,00	46.396,71	53.603,29
3.3.90.18.00	Auxílio Financeiro a Estudantes				7.543,66	
3.3.90.18.99	outros auxílios financeiros a estudantes				7.543,66	
3.3.90.30.00	Material de Consumo				37.860,94	
3.3.90.30.14	material educativo e esportivo				12.900,00	
3.3.90.30.21	material de copa e cozinha				24.960,94	
3.3.90.39.00	Outros Serviços de Terceiros (Pessoa Jurídica)				992,11	
3.3.90.39.43	serviços de energia elétrica				992,11	
4.4.90.00.00	Aplicações Diretas	53.760,00	0,00	53.760,00	53.752,00	8,00
4.4.90.52.00	Equipamentos e Material Permanente				53.752,00	
4.4.90.52.35	equipamentos de processamento de dados				28.300,00	
4.4.90.52.42	mobiliário em geral				25.452,00	
13003.12.366	Educação de Jovens e Adultos	154.490,00	0,00	154.490,00	130.320,14	24.169,86
13003.12.366.02.000048	Manutenção e Funcionamento da Educação de Jovens e Adultos - EF	154.490,00	0,00	154.490,00	130.320,14	24.169,86
3.1.90.00.00	Aplicações Diretas	131.460,00	0,00	131.460,00	111.694,55	19.765,45
3.1.90.11.00	Vencimentos e Vantagens Fixas (Pessoal Civil)				111.694,55	
3.1.90.11.00	vencimentos e vantagens fixas (pessoal civil)				111.694,55	
3.1.91.00.00	Aplic Direta Decorrente de Oper entre Órgãos, Fundos e Entid Integ dos Orç Fiscal e da Seg. Social	23.010,00	0,00	23.010,00	18.625,59	4.384,41
3.1.91.13.00	Obrigações Patronais				18.625,59	
3.1.91.13.03	contribuição patronal para o regime próprio				18.625,59	
3.3.90.00.00	Aplicações Diretas	10,00	0,00	10,00	0,00	10,00

Município de NAVEGANTES

Competência: 2017

Código	Títulos	Autorizada R\$			Despesa Realizada	Diferenças
		Créd. Orçam. e Suplemen.	Créd. Esp. e Extraord.	Total		
4.4.90.00.00	Aplicações Diretas	10,00	0,00	10,00	0,00	10,00
13003.12.367	Educação Especial	219.250,00	270.396,00	489.646,00	274.310,65	215.335,35
13003.12.367.02.000047	Manutenção e Funcionamento da Educação Especial	219.250,00	270.396,00	489.646,00	274.310,65	215.335,35
3.1.50.00.00	Transferências a Instituições Privadas sem Fins Lucrativos	0,00	128.926,00	128.926,00	77.218,59	51.707,41
3.1.50.43.00	Subvenções Sociais				77.218,59	
3.1.50.43.99	outras subvenções sociais				77.218,59	
3.1.90.00.00	Aplicações Diretas	122.250,00	0,00	122.250,00	55.401,14	66.848,86
3.1.90.05.00	Outros Benefícios Previdenciários				24.232,86	
3.1.90.05.01	auxílio-doença - pessoal civil				24.232,86	
3.1.90.11.00	Vencimentos e Vantagens Fixas (Pessoal Civil)				26.951,58	
3.1.90.11.00	vencimentos e vantagens fixas (pessoal civil)				26.951,58	
3.1.90.13.00	Obrigações Patronais				4.216,70	
3.1.90.13.02	contribuições previdenciárias – INSS				4.216,70	
3.1.91.00.00	Aplic Direta Decorrente de Oper entre Órgãos, Fundos e Entid Integ dos Orç Fiscal e da Seg. Social	34.000,00	0,00	34.000,00	9.324,07	24.675,93
3.1.91.13.00	Obrigações Patronais				9.324,07	
3.1.91.13.03	contribuição patronal para o regime próprio				9.324,07	
3.3.50.00.00	Transferências a Instituições Privadas sem Fins Lucrativos	0,00	141.470,00	141.470,00	94.539,68	46.930,32
3.3.50.43.00	Subvenções Sociais				94.539,68	
3.3.50.43.99	outras subvenções sociais				94.539,68	
3.3.90.00.00	Aplicações Diretas	38.000,00	0,00	38.000,00	37.827,17	172,83
3.3.90.39.00	Outros Serviços de Terceiros (Pessoa Jurídica)				37.827,17	
3.3.90.39.43	serviços de energia elétrica				22.787,17	
3.3.90.39.65	serviços de apoio ao ensino				15.040,00	
4.4.90.00.00	Aplicações Diretas	25.000,00	0,00	25.000,00	0,00	25.000,00
14001	Diretoria de Apoio à Pesca Artesanal	10.010,00	0,00	10.010,00	8.523,64	1.486,36
14001.20	Agricultura	10.010,00	0,00	10.010,00	8.523,64	1.486,36
14001.20.605	Abastecimento	10.010,00	0,00	10.010,00	8.523,64	1.486,36

Município de NAVEGANTES

Competência: 2017

Código	Títulos	Autorizada R\$			Despesa Realizada	Diferenças
		Créd. Orçam. e Suplemen.	Créd. Esp. e Extraord.	Total		
14001.20.605.02.000058	Manutenção e Funcionamento da Diretoria de Apoio ao Desenvolvimento da Pesca Artesanal	10.010,00	0,00	10.010,00	8.523,64	1.486,36
3.3.90.00.00	Aplicações Diretas	10.000,00	0,00	10.000,00	8.523,64	1.476,36
3.3.90.14.00	Diárias Civil				3.841,04	
3.3.90.14.14	diárias no país – civil				3.841,04	
3.3.90.30.00	Material de Consumo				980,00	
3.3.90.30.51	materiais para conservação e manutenção de bens de uso comum do povo				980,00	
3.3.90.33.00	Passagens e Despesas com Locomoção				3.502,60	
3.3.90.33.01	passagens para o país				3.502,60	
3.3.90.39.00	Outros Serviços de Terceiros (Pessoa Jurídica)				200,00	
3.3.90.39.48	serviços de seleção e treinamento				200,00	
4.4.90.00.00	Aplicações Diretas	10,00	0,00	10,00	0,00	10,00
14002	Diretoria de Apoio à Agricultura e Pecuária	1.191.520,00	0,00	1.191.520,00	1.172.410,29	19.109,71
14002.20	Agricultura	1.191.520,00	0,00	1.191.520,00	1.172.410,29	19.109,71
14002.20.606	Extensão Rural	1.191.520,00	0,00	1.191.520,00	1.172.410,29	19.109,71
14002.20.606.01.000024	Aquisição de Equipamentos, Veículos e Máquinas para a Agricultura	10,00	0,00	10,00	0,00	10,00
4.4.90.00.00	Aplicações Diretas	10,00	0,00	10,00	0,00	10,00
14002.20.606.01.000027	Construção da Carrera p/Pescadores - Coberta	10,00	0,00	10,00	0,00	10,00
4.4.90.00.00	Aplicações Diretas	10,00	0,00	10,00	0,00	10,00
14002.20.606.02.000057	Manutenção e Funcionamento da Diretoria de Apoio à Agricultura e à Pecuária	1.191.500,00	0,00	1.191.500,00	1.172.410,29	19.089,71
3.1.90.00.00	Aplicações Diretas	810.250,00	0,00	810.250,00	800.128,16	10.121,84
3.1.90.05.00	Outros Benefícios Previdenciários				3.032,29	
3.1.90.05.03	salário-maternidade - pessoal civil				3.032,29	
3.1.90.11.00	Vencimentos e Vantagens Fixas (Pessoal Civil)				717.165,03	
3.1.90.11.00	vencimentos e vantagens fixas (pessoal civil)				717.165,03	
3.1.90.13.00	Obrigações Patronais				62.989,11	
3.1.90.13.02	contribuições previdenciárias – INSS				62.989,11	
3.1.90.94.00	Indenizações e Restituições Trabalhistas				16.941,73	

Município de NAVEGANTES

Competência: 2017

Código	Títulos	Autorizada R\$			Despesa Realizada	Diferenças
		Créd. Orçam. e Suplemen.	Créd. Esp. e Extraord.	Total		
3.1.90.94.99	diversas indenizações e restituições trabalhistas				16.941,73	
3.1.91.00.00	Aplic Direta Decorrente de Oper entre Órgãos, Fundos e Entid Integ dos Orç Fiscal e da Seg. Social	81.000,00	0,00	81.000,00	78.552,06	2.447,94
3.1.91.13.00	Obrigações Patronais				78.552,06	
3.1.91.13.03	contribuição patronal para o regime próprio				78.552,06	
3.3.90.00.00	Aplicações Diretas	289.500,00	0,00	289.500,00	283.687,18	5.812,82
3.3.90.30.00	Material de Consumo				91.344,53	
3.3.90.30.01	combustíveis e lubrificantes automotivos				80.559,24	
3.3.90.30.16	material de expediente				95,51	
3.3.90.30.17	material de processamento de dados				4.790,00	
3.3.90.30.22	material de limpeza e produção de higienização				31,50	
3.3.90.30.39	material para manutenção de veículos				5.729,29	
3.3.90.30.48	bens móveis não ativáveis				138,99	
3.3.90.36.00	Outros Serviços de Terceiros (Pessoa Física)				81.695,00	
3.3.90.36.99	outros serviços de terceiros – pessoa física				81.695,00	
3.3.90.39.00	Outros Serviços de Terceiros (Pessoa Jurídica)				110.647,65	
3.3.90.39.05	serviços técnicos profissionais				28.971,18	
3.3.90.39.12	locação de máquinas e equipamentos				63.443,90	
3.3.90.39.19	manutenção e conservação de veículos				1.958,44	
3.3.90.39.43	serviços de energia elétrica				2.020,38	
3.3.90.39.58	serviços de telecomunicações				3.241,57	
3.3.90.39.63	serviços gráficos e editoriais				2.350,00	
3.3.90.39.99	outros serviços de terceiros – pessoa jurídica				8.662,18	
3.3.91.00.00	Aplic Direta Decorrente de Oper entre Órgãos, Fundos e Entid Integ dos Orç Fiscal e da Seg. Social	1.000,00	0,00	1.000,00	763,29	236,71
3.3.91.39.00	Outros Serviços de Terceiros (Pessoa Jurídica)				763,29	
3.3.91.39.44	serviços de água e esgoto				763,29	
4.4.90.00.00	Aplicações Diretas	9.750,00	0,00	9.750,00	9.279,60	470,40
4.4.90.52.00	Equipamentos e Material Permanente				9.279,60	

Município de NAVEGANTES

Competência: 2017

Código	Títulos	Autorizada R\$			Despesa Realizada	Diferenças
		Créd. Orçam. e Suplemen.	Créd. Esp. e Extraord.	Total		
4.4.90.52.35	equipamentos de processamento de dados				5.660,00	
4.4.90.52.42	mobiliário em geral				3.619,60	
15001	Diretoria de Segurança e Defesa Social	1.086.940,00	42.000,00	1.128.940,00	975.885,96	153.054,04
15001.06	Segurança Pública	1.086.940,00	42.000,00	1.128.940,00	975.885,96	153.054,04
15001.06.181	Policiamento	25.000,00	42.000,00	67.000,00	1.207,97	65.792,03
15001.06.181.02.000150	Manut. e Func. do Convênio Prefeitura-Fiscalização/Polícia Militar	25.000,00	0,00	25.000,00	1.207,97	23.792,03
3.3.90.00.00	Aplicações Diretas	20.000,00	0,00	20.000,00	1.207,97	18.792,03
3.3.90.39.00	Outros Serviços de Terceiros (Pessoa Jurídica)				1.207,97	
3.3.90.39.17	manutenção e conservação de máquinas e equipamentos				1.207,97	
4.4.90.00.00	Aplicações Diretas	5.000,00	0,00	5.000,00	0,00	5.000,00
15001.06.181.02.000160	Convênio Polícia Militar - Rádio Patrulha	0,00	42.000,00	42.000,00	0,00	42.000,00
3.3.90.00.00	Aplicações Diretas	0,00	32.000,00	32.000,00	0,00	32.000,00
4.4.90.00.00	Aplicações Diretas	0,00	10.000,00	10.000,00	0,00	10.000,00
15001.06.182	Defesa Civil	1.061.940,00	0,00	1.061.940,00	974.677,99	87.262,01
15001.06.182.02.000029	Manutenção e Funcionamento da Defesa Civil	83.940,00	0,00	83.940,00	28.300,51	55.639,49
3.3.90.00.00	Aplicações Diretas	83.930,00	0,00	83.930,00	28.300,51	55.629,49
3.3.90.39.00	Outros Serviços de Terceiros (Pessoa Jurídica)				0,00	
3.3.90.39.12	locação de máquinas e equipamentos				0,00	
3.3.90.93.00	Indenizações e Restituições				28.300,51	
3.3.90.93.02	restituições				28.300,51	
4.4.90.00.00	Aplicações Diretas	10,00	0,00	10,00	0,00	10,00
15001.06.182.02.000059	Manutenção e Funcionamento da Diretoria de Segurança e Defesa Social	978.000,00	0,00	978.000,00	946.377,48	31.622,52
3.1.90.00.00	Aplicações Diretas	791.000,00	0,00	791.000,00	787.253,16	3.746,84
3.1.90.05.00	Outros Benefícios Previdenciários				12.157,19	
3.1.90.05.01	auxílio-doença - pessoal civil				11.784,35	
3.1.90.05.70	Salário-família - ativo pessoal civil				372,84	
3.1.90.11.00	Vencimentos e Vantagens Fixas (Pessoal Civil)				658.644,11	

Município de NAVEGANTES

Competência: 2017

Código	Títulos	Autorizada R\$			Despesa Realizada	Diferenças
		Créd. Orçam. e Suplemen.	Créd. Esp. e Extraord.	Total		
3.1.90.11.00	vencimentos e vantagens fixas (pessoal civil)				658.644,11	
3.1.90.13.00	Obrigações Patronais				104.980,66	
3.1.90.13.02	contribuições previdenciárias – INSS				104.980,66	
3.1.90.94.00	Indenizações e Restituições Trabalhistas				11.471,20	
3.1.90.94.99	diversas indenizações e restituições trabalhistas				11.471,20	
3.1.91.00.00	Aplic Direta Decorrente de Oper entre Órgãos, Fundos e Entid Integ dos Orç Fiscal e da Seg. Social	40.000,00	0,00	40.000,00	38.430,56	1.569,44
3.1.91.13.00	Obrigações Patronais				38.430,56	
3.1.91.13.03	contribuição patronal para o regime próprio				38.430,56	
3.3.90.00.00	Aplicações Diretas	28.000,00	0,00	28.000,00	10.423,76	17.576,24
3.3.90.14.00	Diárias Civil				519,84	
3.3.90.14.14	diárias no país – civil				519,84	
3.3.90.18.00	Auxílio Financeiro a Estudantes				1.575,00	
3.3.90.18.99	outros auxílios financeiros a estudantes				1.575,00	
3.3.90.39.00	Outros Serviços de Terceiros (Pessoa Jurídica)				8.328,92	
3.3.90.39.43	serviços de energia elétrica				8.328,92	
4.4.90.00.00	Aplicações Diretas	119.000,00	0,00	119.000,00	110.270,00	8.730,00
4.4.90.52.00	Equipamentos e Material Permanente				110.270,00	
4.4.90.52.35	equipamentos de processamento de dados				3.270,00	
4.4.90.52.52	veículos de tração mecânica				107.000,00	
16001	Diretoria de Eventos e Marketing	1.282.440,05	0,00	1.282.440,05	1.273.893,25	8.546,80
16001.23	Comércio e Serviços	1.282.440,05	0,00	1.282.440,05	1.273.893,25	8.546,80
16001.23.695	Turismo	1.282.440,05	0,00	1.282.440,05	1.273.893,25	8.546,80
16001.23.695.02.000031	Manutenção e Funcionamento do Fundo Municipal de Turismo	1.570,00	0,00	1.570,00	1.559,52	10,48
3.3.90.00.00	Aplicações Diretas	1.560,00	0,00	1.560,00	1.559,52	0,48
3.3.90.14.00	Diárias Civil				1.559,52	
3.3.90.14.14	diárias no país – civil				1.559,52	
4.4.90.00.00	Aplicações Diretas	10,00	0,00	10,00	0,00	10,00

Município de NAVEGANTES

Competência: 2017

Código	Títulos	Autorizada R\$			Despesa Realizada	Diferenças
		Créd. Orçam. e Suplemen.	Créd. Esp. e Extraord.	Total		
16001.23.695.02.000060	Manutenção e Funcionamento da Diretoria de Eventos e Marketing	1.280.870,05	0,00	1.280.870,05	1.272.333,73	8.536,32
3.1.71.00.00	Transferência a Consórcios Público	25.756,00	0,00	25.756,00	25.756,00	0,00
3.1.71.70.00	Rateio pela Participação em Consórcio Público				25.756,00	
3.1.71.70.00	detalhamento opcional para modalidade de aplicação 71				25.756,00	
3.1.90.00.00	Aplicações Diretas	340.000,00	0,00	340.000,00	338.291,38	1.708,62
3.1.90.11.00	Vencimentos e Vantagens Fixas (Pessoal Civil)				282.093,89	
3.1.90.11.00	vencimentos e vantagens fixas (pessoal civil)				282.093,89	
3.1.90.13.00	Obrigações Patronais				51.390,24	
3.1.90.13.02	contribuições previdenciárias – INSS				51.390,24	
3.1.90.94.00	Indenizações e Restituições Trabalhistas				4.807,25	
3.1.90.94.99	diversas indenizações e restituições trabalhistas				4.807,25	
3.1.91.00.00	Aplic Direta Decorrente de Oper entre Órgãos, Fundos e Entid Integ dos Orç Fiscal e da Seg. Social	19.724,58	0,00	19.724,58	19.719,45	5,13
3.1.91.13.00	Obrigações Patronais				19.719,45	
3.1.91.13.03	contribuição patronal para o regime próprio				19.719,45	
3.3.50.00.00	Transferências a Instituições Privadas sem Fins Lucrativos	10,00	0,00	10,00	0,00	10,00
3.3.71.00.00	Transferência a Consórcios Público	41.129,76	0,00	41.129,76	41.129,76	0,00
3.3.71.70.00	Rateio pela Participação em Consórcio Público				41.129,76	
3.3.71.70.00	detalhamento opcional para modalidade de aplicação 71				41.129,76	
3.3.90.00.00	Aplicações Diretas	839.960,71	0,00	839.960,71	833.234,86	6.725,85
3.3.90.14.00	Diárias Civil				2.223,76	
3.3.90.14.14	diárias no país – civil				2.223,76	
3.3.90.18.00	Auxílio Financeiro a Estudantes				1.448,57	
3.3.90.18.99	outros auxílios financeiros a estudantes				1.448,57	
3.3.90.30.00	Material de Consumo				153.797,52	
3.3.90.30.05	explosivos e munições				150.000,00	
3.3.90.30.16	material de expediente				528,66	
3.3.90.30.17	material de processamento de dados				2.681,40	

Município de NAVEGANTES

Competência: 2017

Código	Títulos	Autorizada R\$			Despesa Realizada	Diferenças
		Créd. Orçam. e Suplemen.	Créd. Esp. e Extraord.	Total		
3.3.90.30.22	material de limpeza e produção de higienização				221,40	
3.3.90.30.26	material elétrico e eletrônico				238,10	
3.3.90.30.48	bens móveis não ativáveis				127,96	
3.3.90.36.00	Outros Serviços de Terceiros (Pessoa Física)				13.700,00	
3.3.90.36.99	outros serviços de terceiros – pessoa física				13.700,00	
3.3.90.39.00	Outros Serviços de Terceiros (Pessoa Jurídica)				640.423,17	
3.3.90.39.05	serviços técnicos profissionais				63.500,00	
3.3.90.39.10	locação de imóveis				23.346,96	
3.3.90.39.12	locação de máquinas e equipamentos				3.009,67	
3.3.90.39.14	locação de bens móveis e outras naturezas intangíveis				340.564,50	
3.3.90.39.43	serviços de energia elétrica				5.201,41	
3.3.90.39.58	serviços de telecomunicações				1.167,27	
3.3.90.39.66	serviços judiciários				1.858,40	
3.3.90.39.79	serviços de apoio administrativo, técnico e operacional				35.000,00	
3.3.90.39.88	serviços de publicidade e propaganda				41.009,96	
3.3.90.39.95	manutenção e conservação de equipamentos de processamento de dados				134,96	
3.3.90.39.99	outros serviços de terceiros – pessoa jurídica				125.630,04	
3.3.90.47.00	Obrigações Tributárias e Contributivas				21.641,84	
3.3.90.47.10	taxas				21.641,84	
3.3.91.00.00	Aplic Direta Decorrente de Oper entre Órgãos, Fundos e Entid Integ dos Orç Fiscal e da Seg. Social	500,00	0,00	500,00	419,28	80,72
3.3.91.39.00	Outros Serviços de Terceiros (Pessoa Jurídica)				419,28	
3.3.91.39.44	serviços de água e esgoto				419,28	
4.4.71.00.00	Transferência a Consórcios Público	439,00	0,00	439,00	439,00	0,00
4.4.71.70.00	Rateio pela Participação em Consórcio Público				439,00	
4.4.71.70.00	detalhamento opcional para modalidade de aplicação 71				439,00	
4.4.90.00.00	Aplicações Diretas	13.350,00	0,00	13.350,00	13.344,00	6,00
4.4.90.52.00	Equipamentos e Material Permanente				13.344,00	

Município de NAVEGANTES

Competência: 2017

Código	Títulos	Autorizada R\$			Despesa Realizada	Diferenças
		Créd. Orçam. e Suplemen.	Créd. Esp. e Extraord.	Total		
4.4.90.52.35	equipamentos de processamento de dados				13.344,00	
17001	Diretoria de Operações	17.242.274,00	0,00	17.242.274,00	15.921.207,91	1.321.066,09
17001.15	Urbanismo	12.031.674,00	0,00	12.031.674,00	11.976.597,26	55.076,74
17001.15.452	Serviços Urbanos	12.031.674,00	0,00	12.031.674,00	11.976.597,26	55.076,74
17001.15.452.02.000061	Manutenção e Funcionamento da Diretoria de Operações	12.031.674,00	0,00	12.031.674,00	11.976.597,26	55.076,74
3.1.90.00.00	Aplicações Diretas	9.596.014,00	0,00	9.596.014,00	9.580.691,76	15.322,24
3.1.90.05.00	Outros Benefícios Previdenciários				454.866,58	
3.1.90.05.01	auxílio-doença - pessoal civil				393.013,96	
3.1.90.05.03	salário-maternidade - pessoal civil				56.606,40	
3.1.90.05.70	Salário-família - ativo pessoal civil				5.246,22	
3.1.90.11.00	Vencimentos e Vantagens Fixas (Pessoal Civil)				8.718.353,59	
3.1.90.11.00	vencimentos e vantagens fixas (pessoal civil)				8.718.353,59	
3.1.90.13.00	Obrigações Patronais				335.978,17	
3.1.90.13.02	contribuições previdenciárias – INSS				335.978,17	
3.1.90.92.00	Despesas de Exercícios Anteriores				278,89	
3.1.90.92.13	obrigações patronais				193,21	
3.1.90.92.47	obrigações tributárias e contributivas				85,68	
3.1.90.94.00	Indenizações e Restituições Trabalhistas				71.214,53	
3.1.90.94.99	diversas indenizações e restituições trabalhistas				71.214,53	
3.1.91.00.00	Aplic Direta Decorrente de Oper entre Órgãos, Fundos e Entid Integ dos Orç Fiscal e da Seg. Social	1.380.000,00	0,00	1.380.000,00	1.376.063,58	3.936,42
3.1.91.13.00	Obrigações Patronais				1.376.063,58	
3.1.91.13.03	contribuição patronal para o regime próprio				1.376.063,58	
3.3.90.00.00	Aplicações Diretas	1.008.720,00	0,00	1.008.720,00	975.006,52	33.713,48
3.3.90.14.00	Diárias Civil				43,32	
3.3.90.14.14	diárias no país – civil				43,32	
3.3.90.18.00	Auxílio Financeiro a Estudantes				3.592,22	
3.3.90.18.99	outros auxílios financeiros a estudantes				3.592,22	

Município de NAVEGANTES

Competência: 2017

Código	Títulos	Autorizada R\$			Despesa Realizada	Diferenças
		Créd. Orçam. e Suplemen.	Créd. Esp. e Extraord.	Total		
3.3.90.30.00	Material de Consumo				96.847,30	
3.3.90.30.07	gêneros de alimentação				14.885,05	
3.3.90.30.24	material para manutenção de bens imóveis				76.268,85	
3.3.90.30.26	material elétrico e eletrônico				53,40	
3.3.90.30.51	materiais para conservação e manutenção de bens de uso comum do povo				5.640,00	
3.3.90.36.00	Outros Serviços de Terceiros (Pessoa Física)				28.945,04	
3.3.90.36.15	locação de imóveis				28.945,04	
3.3.90.39.00	Outros Serviços de Terceiros (Pessoa Jurídica)				845.578,64	
3.3.90.39.12	locação de máquinas e equipamentos				503.500,00	
3.3.90.39.14	locação de bens móveis e outras naturezas intangíveis				150,00	
3.3.90.39.17	manutenção e conservação de máquinas e equipamentos				551,85	
3.3.90.39.43	serviços de energia elétrica				142.297,24	
3.3.90.39.58	serviços de telecomunicações				17.702,96	
3.3.90.39.75	multas e infrações de trânsito				170,26	
3.3.90.39.95	manutenção e conservação de equipamentos de processamento de dados				319,92	
3.3.90.39.99	outros serviços de terceiros – pessoa jurídica				180.886,41	
3.3.90.93.00	Indenizações e Restituições				0,00	
3.3.90.93.02	restituições				0,00	
3.3.91.00.00	Aplic Direta Decorrente de Oper entre Órgãos, Fundos e Entid Integ dos Orç Fiscal e da Seg. Social	34.000,00	0,00	34.000,00	31.896,40	2.103,60
3.3.91.39.00	Outros Serviços de Terceiros (Pessoa Jurídica)				31.896,40	
3.3.91.39.44	serviços de água e esgoto				31.385,64	
3.3.91.39.75	multas e infrações de trânsito				510,76	
4.4.90.00.00	Aplicações Diretas	12.940,00	0,00	12.940,00	12.939,00	1,00
4.4.90.52.00	Equipamentos e Material Permanente				12.939,00	
4.4.90.52.35	equipamentos de processamento de dados				12.939,00	
17001.25	Energia	5.210.600,00	0,00	5.210.600,00	3.944.610,65	1.265.989,35
17001.25.752	Energia Elétrica	5.210.600,00	0,00	5.210.600,00	3.944.610,65	1.265.989,35

Município de NAVEGANTES

Competência: 2017

Código	Títulos	Autorizada R\$			Despesa Realizada	Diferenças
		Créd. Orçam. e Suplemen.	Créd. Esp. e Extraord.	Total		
17001.25.752.01.000043	Ampliação da Rede de Iluminação Pública	1.042.120,00	0,00	1.042.120,00	518.482,57	523.637,43
4.4.90.00.00	Aplicações Diretas	1.042.120,00	0,00	1.042.120,00	518.482,57	523.637,43
4.4.90.51.00	Obras e Instalações				518.482,57	
4.4.90.51.92	instalações incorporáveis ou inerentes ao imóvel				518.482,57	
17001.25.752.02.000065	Manutenção e Funcionamento dos Recursos da COSIP	4.168.480,00	0,00	4.168.480,00	3.426.128,08	742.351,92
3.3.90.00.00	Aplicações Diretas	4.000.000,00	0,00	4.000.000,00	3.426.128,08	573.871,92
3.3.90.39.00	Outros Serviços de Terceiros (Pessoa Jurídica)				3.426.128,08	
3.3.90.39.43	serviços de energia elétrica				930.106,27	
3.3.90.39.99	outros serviços de terceiros – pessoa jurídica				2.496.021,81	
4.4.90.00.00	Aplicações Diretas	168.480,00	0,00	168.480,00	0,00	168.480,00
17002	Diretoria de Serviços Públicos	1.254.330,00	2.467.913,91	3.722.243,91	2.632.392,27	1.089.851,64
17002.15	Urbanismo	1.254.330,00	2.467.913,91	3.722.243,91	2.632.392,27	1.089.851,64
17002.15.452	Serviços Urbanos	1.254.330,00	2.467.913,91	3.722.243,91	2.632.392,27	1.089.851,64
17002.15.452.01.000109	Reconstrução das Estruturas da Praia de Gravatá	0,00	1.890.407,21	1.890.407,21	1.416.100,45	474.306,76
4.4.90.00.00	Aplicações Diretas	0,00	1.890.407,21	1.890.407,21	1.416.100,45	474.306,76
4.4.90.51.00	Obras e Instalações				1.416.100,45	
4.4.90.51.91	obras em andamento				1.416.100,45	
17002.15.452.01.000110	Implantação do Molhe do Rio Gravatá - Etapa 1	0,00	577.506,70	577.506,70	0,00	577.506,70
4.4.90.00.00	Aplicações Diretas	0,00	577.506,70	577.506,70	0,00	577.506,70
17002.15.452.02.000062	Manutenção e Funcionamento da Diretoria de Serviços Públicos / Serviços Urbanos	1.254.330,00	0,00	1.254.330,00	1.216.291,82	38.038,18
3.3.90.00.00	Aplicações Diretas	1.253.890,00	0,00	1.253.890,00	1.215.853,82	38.036,18
3.3.90.14.00	Diárias Civil				1.848,32	
3.3.90.14.14	diárias no país – civil				1.848,32	
3.3.90.18.00	Auxílio Financeiro a Estudantes				350,00	
3.3.90.18.99	outros auxílios financeiros a estudantes				350,00	
3.3.90.30.00	Material de Consumo				239.075,07	
3.3.90.30.07	gêneros de alimentação				70.947,48	

Município de NAVEGANTES

Competência: 2017

Código	Títulos	Autorizada R\$			Despesa Realizada	Diferenças
		Créd. Orçam. e Suplemen.	Créd. Esp. e Extraord.	Total		
3.3.90.30.17	material de processamento de dados				10.156,30	
3.3.90.30.22	material de limpeza e produção de higienização				63.417,56	
3.3.90.30.24	material para manutenção de bens imóveis				14.700,00	
3.3.90.30.25	material para manutenção de bens móveis				57.492,00	
3.3.90.30.28	material de proteção e segurança				138,00	
3.3.90.30.42	ferramentas				21.839,85	
3.3.90.30.48	bens móveis não ativáveis				383,88	
3.3.90.34.00	Outras Despesas de Pessoal Decorrentes de Contratos de Terceirização				296.360,00	
3.3.90.34.01	substituição de mão-de-obra (LRF, art. 18, §1º)				296.360,00	
3.3.90.36.00	Outros Serviços de Terceiros (Pessoa Física)				22.227,69	
3.3.90.36.15	locação de imóveis				22.227,69	
3.3.90.39.00	Outros Serviços de Terceiros (Pessoa Jurídica)				655.508,90	
3.3.90.39.12	locação de máquinas e equipamentos				390.460,00	
3.3.90.39.99	outros serviços de terceiros – pessoa jurídica				265.048,90	
3.3.90.92.00	Despesas de Exercícios Anteriores				289,76	
3.3.90.92.39	outros serviços de terceiros – pessoa jurídica				289,76	
3.3.90.93.00	Indenizações e Restituições				194,08	
3.3.90.93.02	restituições				194,08	
4.4.90.00.00	Aplicações Diretas	440,00	0,00	440,00	438,00	2,00
4.4.90.52.00	Equipamentos e Material Permanente				438,00	
4.4.90.52.35	equipamentos de processamento de dados				438,00	
17003	Diretoria de Pavimentações	10.524.241,71	0,00	10.524.241,71	5.705.941,98	4.818.299,73
17003.26	Transporte	10.524.241,71	0,00	10.524.241,71	5.705.941,98	4.818.299,73
17003.26.782	Transporte Rodoviário	10.524.241,71	0,00	10.524.241,71	5.705.941,98	4.818.299,73
17003.26.782.01.000039	Pavimentação de Vias Públicas	9.242.450,00	0,00	9.242.450,00	4.489.299,06	4.753.150,94
4.4.90.00.00	Aplicações Diretas	9.242.450,00	0,00	9.242.450,00	4.489.299,06	4.753.150,94
4.4.90.51.00	Obras e Instalações				4.278.037,17	

Município de NAVEGANTES

Competência: 2017

Código	Títulos	Autorizada R\$			Despesa Realizada	Diferenças
		Créd. Orçam. e Suplemen.	Créd. Esp. e Extraord.	Total		
4.4.90.51.91	obras em andamento				301.520,21	
4.4.90.51.99	outras obras e instalações				3.976.516,96	
4.4.90.92.00	Despesas de Exercícios Anteriores				211.261,89	
4.4.90.92.51	obras e instalações				211.261,89	
17003.26.782.02.000063	Manutenção e Funcionamento da Diretoria de Pavimentações	1.281.791,71	0,00	1.281.791,71	1.216.642,92	65.148,79
3.3.90.00.00	Aplicações Diretas	1.281.781,71	0,00	1.281.781,71	1.216.642,92	65.138,79
3.3.90.30.00	Material de Consumo				267.726,92	
3.3.90.30.24	material para manutenção de bens imóveis				20.832,34	
3.3.90.30.51	materiais para conservação e manutenção de bens de uso comum do povo				145.659,58	
3.3.90.30.99	outros materiais de consumo				101.235,00	
3.3.90.39.00	Outros Serviços de Terceiros (Pessoa Jurídica)				898.263,49	
3.3.90.39.12	locação de máquinas e equipamentos				114.462,20	
3.3.90.39.21	manutenção e conservação de estradas e vias				507.672,59	
3.3.90.39.99	outros serviços de terceiros – pessoa jurídica				276.128,70	
3.3.90.93.00	Indenizações e Restituições				50.652,51	
3.3.90.93.02	restituições				50.652,51	
4.4.90.00.00	Aplicações Diretas	10,00	0,00	10,00	0,00	10,00
17004	Diretoria de Controle de Materiais e Serviços	1.998.186,00	0,00	1.998.186,00	1.901.983,30	96.202,70
17004.15	Urbanismo	952.086,00	0,00	952.086,00	925.763,35	26.322,65
17004.15.452	Serviços Urbanos	952.086,00	0,00	952.086,00	925.763,35	26.322,65
17004.15.452.02.000064	Manutenção e Funcionamento da Diretoria de Controle de Materiais e Serviços	952.086,00	0,00	952.086,00	925.763,35	26.322,65
3.3.90.00.00	Aplicações Diretas	952.086,00	0,00	952.086,00	925.763,35	26.322,65
3.3.90.30.00	Material de Consumo				357.269,19	
3.3.90.30.01	combustíveis e lubrificantes automotivos				4.176,77	
3.3.90.30.04	gás engarrafado				12.600,00	
3.3.90.30.07	gêneros de alimentação				65.571,48	
3.3.90.30.16	material de expediente				4.440,22	

Município de NAVEGANTES

Competência: 2017

Código	Títulos	Autorizada R\$			Despesa Realizada	Diferenças
		Créd. Orçam. e Suplemen.	Créd. Esp. e Extraord.	Total		
3.3.90.30.22	material de limpeza e produção de higienização				4.076,16	
3.3.90.30.42	ferramentas				5.755,25	
3.3.90.30.51	materiais para conservação e manutenção de bens de uso comum do povo				106.107,92	
3.3.90.30.99	outros materiais de consumo				154.541,39	
3.3.90.36.00	Outros Serviços de Terceiros (Pessoa Física)				23.241,04	
3.3.90.36.15	locação de imóveis				7.693,04	
3.3.90.36.99	outros serviços de terceiros – pessoa física				15.548,00	
3.3.90.39.00	Outros Serviços de Terceiros (Pessoa Jurídica)				545.253,12	
3.3.90.39.12	locação de máquinas e equipamentos				400.693,46	
3.3.90.39.70	confecção de uniforme, bandeira e flâmulas				125.840,90	
3.3.90.39.99	outros serviços de terceiros – pessoa jurídica				18.718,76	
17004.26	Transporte	1.046.100,00	0,00	1.046.100,00	976.219,95	69.880,05
17004.26.782	Transporte Rodoviário	1.046.100,00	0,00	1.046.100,00	976.219,95	69.880,05
17004.26.782.01.000041	Aquisição de veículos p/Frota Municipal	10,00	0,00	10,00	0,00	10,00
4.4.90.00.00	Aplicações Diretas	10,00	0,00	10,00	0,00	10,00
17004.26.782.01.000042	Aquisição de Máquinas e Equipamentos para a Secretaria de Obras	6.090,00	0,00	6.090,00	6.084,90	5,10
4.4.90.00.00	Aplicações Diretas	6.090,00	0,00	6.090,00	6.084,90	5,10
4.4.90.52.00	Equipamentos e Material Permanente				6.084,90	
4.4.90.52.38	máquinas, ferramentas e utensílios de oficina				6.084,90	
17004.26.782.02.000066	Manutenção e Funcionamento da Frota Municipal	1.040.000,00	0,00	1.040.000,00	970.135,05	69.864,95
3.3.90.00.00	Aplicações Diretas	1.039.990,00	0,00	1.039.990,00	970.135,05	69.854,95
3.3.90.18.00	Auxílio Financeiro a Estudantes				350,00	
3.3.90.18.99	outros auxílios financeiros a estudantes				350,00	
3.3.90.30.00	Material de Consumo				645.633,92	
3.3.90.30.01	combustíveis e lubrificantes automotivos				472.608,50	
3.3.90.30.07	gêneros de alimentação				7.404,00	
3.3.90.30.39	material para manutenção de veículos				165.621,42	

Município de NAVEGANTES

Competência: 2017

Código	Títulos	Autorizada R\$			Despesa Realizada	Diferenças
		Créd. Orçam. e Suplemen.	Créd. Esp. e Extraord.	Total		
3.3.90.39.00	Outros Serviços de Terceiros (Pessoa Jurídica)				316.758,97	
3.3.90.39.12	locação de máquinas e equipamentos				156.091,74	
3.3.90.39.19	manutenção e conservação de veículos				17.909,34	
3.3.90.39.24	serviços de confecção, manutenção e instalação de sinalização visual e afins				1.670,00	
3.3.90.39.43	serviços de energia elétrica				1.182,03	
3.3.90.39.69	seguros em geral				9.399,74	
3.3.90.39.75	multas e infrações de trânsito				702,31	
3.3.90.39.99	outros serviços de terceiros – pessoa jurídica				129.803,81	
3.3.90.47.00	Obrigações Tributárias e Contributivas				7.392,16	
3.3.90.47.10	taxas				7.392,16	
4.4.90.00.00	Aplicações Diretas	10,00	0,00	10,00	0,00	10,00
28001	Diretoria Adm.,Financeira,Planejamento e Projetos	1.500.000,00	0,00	1.500.000,00	1.327.403,36	172.596,64
28001.17	Saneamento	1.500.000,00	0,00	1.500.000,00	1.327.403,36	172.596,64
28001.17.512	Saneamento Básico Urbano	1.500.000,00	0,00	1.500.000,00	1.327.403,36	172.596,64
28001.17.512.02.000114	Manut. e Func.da Dir. Adm. Fin.Planejamento e Projetos	1.500.000,00	0,00	1.500.000,00	1.327.403,36	172.596,64
3.1.90.00.00	Aplicações Diretas	1.010.000,00	0,00	1.010.000,00	1.008.237,70	1.762,30
3.1.90.05.00	Outros Benefícios Previdenciários				3.208,90	
3.1.90.05.01	auxílio-doença - pessoal civil				3.208,90	
3.1.90.11.00	Vencimentos e Vantagens Fixas (Pessoal Civil)				851.585,41	
3.1.90.11.00	vencimentos e vantagens fixas (pessoal civil)				851.585,41	
3.1.90.13.00	Obrigações Patronais				120.178,10	
3.1.90.13.02	contribuições previdenciárias – INSS				120.178,10	
3.1.90.92.00	Despesas de Exercícios Anteriores				2.262,64	
3.1.90.92.13	obrigações patronais				2.262,64	
3.1.90.94.00	Indenizações e Restituições Trabalhistas				31.002,65	
3.1.90.94.99	diversas indenizações e restituições trabalhistas				31.002,65	
3.1.91.00.00	Aplic Direta Decorrente de Oper entre Órgãos, Fundos e Entid Integ dos Orç Fiscal e da Seg. Social	90.000,00	0,00	90.000,00	61.473,92	28.526,08

Município de NAVEGANTES

Competência: 2017

Código	Títulos	Autorizada R\$			Despesa Realizada	Diferenças
		Créd. Orçam. e Suplemen.	Créd. Esp. e Extraord.	Total		
3.1.91.13.00	Obrigações Patronais				61.473,92	
3.1.91.13.03	contribuição patronal para o regime próprio				61.473,92	
3.3.90.00.00	Aplicações Diretas	300.000,00	0,00	300.000,00	253.731,74	46.268,26
3.3.90.14.00	Diárias Civil				1.212,96	
3.3.90.14.14	diárias no país – civil				1.212,96	
3.3.90.18.00	Auxílio Financeiro a Estudantes				268,04	
3.3.90.18.99	outros auxílios financeiros a estudantes				268,04	
3.3.90.30.00	Material de Consumo				461,80	
3.3.90.30.16	material de expediente				461,80	
3.3.90.39.00	Outros Serviços de Terceiros (Pessoa Jurídica)				251.788,94	
3.3.90.39.43	serviços de energia elétrica				247.023,21	
3.3.90.39.95	manutenção e conservação de equipamentos de processamento de dados				134,96	
3.3.90.39.99	outros serviços de terceiros – pessoa jurídica				4.630,77	
4.4.90.00.00	Aplicações Diretas	100.000,00	0,00	100.000,00	3.960,00	96.040,00
4.4.90.52.00	Equipamentos e Material Permanente				3.960,00	
4.4.90.52.42	mobiliário em geral				3.960,00	
28002	Diretoria de Operações, Expansão e Comércio	17.145.220,00	0,00	17.145.220,00	15.566.534,03	1.578.685,97
28002.17	Saneamento	17.145.220,00	0,00	17.145.220,00	15.566.534,03	1.578.685,97
28002.17.512	Saneamento Básico Urbano	17.145.220,00	0,00	17.145.220,00	15.566.534,03	1.578.685,97
28002.17.512.01.000037	Termo de Ajuste de Conduta - Aquisição de Equipamentos/Infraestrutura	500.000,00	0,00	500.000,00	0,00	500.000,00
4.4.90.00.00	Aplicações Diretas	500.000,00	0,00	500.000,00	0,00	500.000,00
28002.17.512.01.000087	Drenagem Pluvial	300.000,00	0,00	300.000,00	0,00	300.000,00
4.4.90.00.00	Aplicações Diretas	300.000,00	0,00	300.000,00	0,00	300.000,00
28002.17.512.02.000115	Manut. e Func.da Dir. de Operações, Expansão e Comércio	16.345.220,00	0,00	16.345.220,00	15.566.534,03	778.685,97
3.3.90.00.00	Aplicações Diretas	15.810.043,20	0,00	15.810.043,20	15.392.158,02	417.885,18
3.3.90.30.00	Material de Consumo				777.045,84	
3.3.90.30.01	combustíveis e lubrificantes automotivos				16.489,30	

Município de NAVEGANTES

Competência: 2017

Código	Títulos	Autorizada R\$			Despesa Realizada	Diferenças
		Créd. Orçam. e Suplemen.	Créd. Esp. e Extraord.	Total		
3.3.90.30.11	material químico				1.725,00	
3.3.90.30.16	material de expediente				4.433,65	
3.3.90.30.17	material de processamento de dados				1.222,38	
3.3.90.30.39	material para manutenção de veículos				0,00	
3.3.90.30.48	bens móveis não ativáveis				383,88	
3.3.90.30.51	materiais para conservação e manutenção de bens de uso comum do povo				752.791,63	
3.3.90.36.00	Outros Serviços de Terceiros (Pessoa Física)				69.900,00	
3.3.90.36.15	locação de imóveis				69.900,00	
3.3.90.38.00	Arrendamento Mercantil				64.000,00	
3.3.90.38.04	outros bens móveis				64.000,00	
3.3.90.39.00	Outros Serviços de Terceiros (Pessoa Jurídica)				14.477.453,48	
3.3.90.39.11	locação de softwares				682.800,00	
3.3.90.39.12	locação de máquinas e equipamentos				13.735,22	
3.3.90.39.19	manutenção e conservação de veículos				0,00	
3.3.90.39.21	manutenção e conservação de estradas e vias				230.680,00	
3.3.90.39.43	serviços de energia elétrica				400.000,00	
3.3.90.39.44	serviços de água e esgoto				10.866.586,58	
3.3.90.39.58	serviços de telecomunicações				4.181,31	
3.3.90.39.81	serviços bancários				393.115,76	
3.3.90.39.88	serviços de publicidade e propaganda				96.893,43	
3.3.90.39.99	outros serviços de terceiros – pessoa jurídica				1.789.461,18	
3.3.90.92.00	Despesas de Exercícios Anteriores				3.758,70	
3.3.90.92.39	outros serviços de terceiros – pessoa jurídica				3.758,70	
3.3.91.00.00	Aplic Direta Decorrente de Oper entre Órgãos, Fundos e Entid Integ dos Orç Fiscal e da Seg. Social	21.380,00	0,00	21.380,00	660,21	20.719,79
3.3.91.39.00	Outros Serviços de Terceiros (Pessoa Jurídica)				660,21	
3.3.91.39.44	serviços de água e esgoto				660,21	
3.3.93.00.00	Aplicação Direta Decorrente de Operação de Órgãos, Fundos e Entidades	89.956,80	0,00	89.956,80	89.956,80	0,00

Município de NAVEGANTES

Competência: 2017

Código	Títulos	Autorizada R\$			Despesa Realizada	Diferenças
		Créd. Orçam. e Suplemen.	Créd. Esp. e Extraord.	Total		
3.3.93.00.00	dos Orçam. Fiscal e da Segurid	89.956,80	0,00	89.956,80	89.956,80	0,00
3.3.93.39.00	Outros Serviços de Terceiros (Pessoa Jurídica)				89.956,80	
3.3.93.39.44	serviços de água e esgoto				89.956,80	
4.4.90.00.00	Aplicações Diretas	423.840,00	0,00	423.840,00	83.759,00	340.081,00
4.4.90.30.00	Material de Consumo				1.398,00	
4.4.90.30.26	material elétrico e eletrônico				1.398,00	
4.4.90.52.00	Equipamentos e Material Permanente				82.361,00	
4.4.90.52.34	máquinas, utensílios e equipamentos diversos				2.518,00	
4.4.90.52.35	equipamentos de processamento de dados				30.188,00	
4.4.90.52.52	veículos de tração mecânica				47.160,00	
4.4.90.52.99	outros equipamentos e material permanente				2.495,00	
30001	Diretoria de Controle Preventivo	15.400,00	0,00	15.400,00	15.345,75	54,25
30001.04	Administração	15.400,00	0,00	15.400,00	15.345,75	54,25
30001.04.125	Normatização e Fiscalização	15.400,00	0,00	15.400,00	15.345,75	54,25
30001.04.125.02.000135	Manutenção e Funcionamento da Diretoria de Controle Preventivo	15.400,00	0,00	15.400,00	15.345,75	54,25
3.3.90.00.00	Aplicações Diretas	6.000,00	0,00	6.000,00	5.950,85	49,15
3.3.90.14.00	Diárias Civil				433,20	
3.3.90.14.14	diárias no país – civil				433,20	
3.3.90.18.00	Auxílio Financeiro a Estudantes				350,00	
3.3.90.18.99	outros auxílios financeiros a estudantes				350,00	
3.3.90.30.00	Material de Consumo				172,65	
3.3.90.30.16	material de expediente				44,69	
3.3.90.30.48	bens móveis não ativáveis				127,96	
3.3.90.39.00	Outros Serviços de Terceiros (Pessoa Jurídica)				4.995,00	
3.3.90.39.57	serviços de processamento de dados				4.995,00	
4.4.90.00.00	Aplicações Diretas	9.400,00	0,00	9.400,00	9.394,90	5,10
4.4.90.52.00	Equipamentos e Material Permanente				9.394,90	

Município de NAVEGANTES

Competência: 2017

Código	Títulos	Autorizada R\$			Despesa Realizada	Diferenças
		Créd. Orçam. e Suplemen.	Créd. Esp. e Extraord.	Total		
4.4.90.52.35	equipamentos de processamento de dados				8.490,00	
4.4.90.52.42	mobiliário em geral				904,90	
30002	Diretoria Adm., Financeira e de Planejamento	570.010,00	0,00	570.010,00	548.674,05	21.335,95
30002.04	Administração	570.010,00	0,00	570.010,00	548.674,05	21.335,95
30002.04.122	Administração Geral	570.010,00	0,00	570.010,00	548.674,05	21.335,95
30002.04.122.02.000136	Manutenção e Funcionamento da Diretoria Adm., Financeira e de Planejamento	570.010,00	0,00	570.010,00	548.674,05	21.335,95
3.1.90.00.00	Aplicações Diretas	430.000,00	0,00	430.000,00	416.220,45	13.779,55
3.1.90.11.00	Vencimentos e Vantagens Fixas (Pessoal Civil)				391.242,07	
3.1.90.11.00	vencimentos e vantagens fixas (pessoal civil)				391.242,07	
3.1.90.13.00	Obrigações Patronais				24.978,38	
3.1.90.13.02	contribuições previdenciárias – INSS				24.978,38	
3.1.91.00.00	Aplic Direta Decorrente de Oper entre Órgãos, Fundos e Entid Integ dos Orç Fiscal e da Seg. Social	55.000,00	0,00	55.000,00	50.325,27	4.674,73
3.1.91.13.00	Obrigações Patronais				50.325,27	
3.1.91.13.03	contribuição patronal para o regime próprio				50.325,27	
3.3.90.00.00	Aplicações Diretas	85.000,00	0,00	85.000,00	82.128,33	2.871,67
3.3.90.14.00	Diárias Civil				2.989,08	
3.3.90.14.14	diárias no país – civil				2.989,08	
3.3.90.18.00	Auxílio Financeiro a Estudantes				875,00	
3.3.90.18.99	outros auxílios financeiros a estudantes				875,00	
3.3.90.30.00	Material de Consumo				380,00	
3.3.90.30.17	material de processamento de dados				380,00	
3.3.90.39.00	Outros Serviços de Terceiros (Pessoa Jurídica)				77.884,25	
3.3.90.39.11	locação de softwares				12.120,25	
3.3.90.39.48	serviços de seleção e treinamento				4.150,00	
3.3.90.39.57	serviços de processamento de dados				7.992,00	
3.3.90.39.99	outros serviços de terceiros – pessoa jurídica				53.622,00	
4.4.90.00.00	Aplicações Diretas	10,00	0,00	10,00	0,00	10,00

Município de NAVEGANTES

Competência: 2017

Código	Títulos	Autorizada R\$			Despesa Realizada	Diferenças
		Créd. Orçam. e Suplemen.	Créd. Esp. e Extraord.	Total		
30003	Diretoria de Ouvidoria	4.220,00	0,00	4.220,00	4.205,48	14,52
30003.04	Administração	4.220,00	0,00	4.220,00	4.205,48	14,52
30003.04.122	Administração Geral	4.220,00	0,00	4.220,00	4.205,48	14,52
30003.04.122.02.000137	Manutenção e Funcionamento da Diretoria de Ouvidoria	4.220,00	0,00	4.220,00	4.205,48	14,52
3.3.90.00.00	Aplicações Diretas	4.210,00	0,00	4.210,00	4.205,48	4,52
3.3.90.14.00	Diárias Civil				3.855,48	
3.3.90.14.14	diárias no país – civil				3.855,48	
3.3.90.18.00	Auxílio Financeiro a Estudantes				350,00	
3.3.90.18.99	outros auxílios financeiros a estudantes				350,00	
4.4.90.00.00	Aplicações Diretas	10,00	0,00	10,00	0,00	10,00
31001	Diretoria de Tributos Imobiliários e Dívida Ativa	330.000,00	0,00	330.000,00	329.321,43	678,57
31001.04	Administração	330.000,00	0,00	330.000,00	329.321,43	678,57
31001.04.129	Administração de Receitas	330.000,00	0,00	330.000,00	329.321,43	678,57
31001.04.129.02.000138	Manut. e Func. da Diretoria de Tributos Imobiliários e Dívida Ativa	330.000,00	0,00	330.000,00	329.321,43	678,57
3.3.90.00.00	Aplicações Diretas	320.000,00	0,00	320.000,00	319.734,43	265,57
3.3.90.14.00	Diárias Civil				43,32	
3.3.90.14.14	diárias no país – civil				43,32	
3.3.90.18.00	Auxílio Financeiro a Estudantes				343,80	
3.3.90.18.99	outros auxílios financeiros a estudantes				343,80	
3.3.90.30.00	Material de Consumo				858,47	
3.3.90.30.17	material de processamento de dados				828,97	
3.3.90.30.99	outros materiais de consumo				29,50	
3.3.90.39.00	Outros Serviços de Terceiros (Pessoa Jurídica)				243.763,34	
3.3.90.39.11	locação de softwares				107.294,44	
3.3.90.39.48	serviços de seleção e treinamento				599,00	
3.3.90.39.63	serviços gráficos e editoriais				18.502,40	
3.3.90.39.88	serviços de publicidade e propaganda				113.612,20	

Município de NAVEGANTES

Competência: 2017

Código	Títulos	Autorizada R\$			Despesa Realizada	Diferenças
		Créd. Orçam. e Suplemen.	Créd. Esp. e Extraord.	Total		
3.3.90.39.99	outros serviços de terceiros – pessoa jurídica				3.755,30	
3.3.90.92.00	Despesas de Exercícios Anteriores				74.725,50	
3.3.90.92.39	outros serviços de terceiros – pessoa jurídica				74.725,50	
4.4.90.00.00	Aplicações Diretas	10.000,00	0,00	10.000,00	9.587,00	413,00
4.4.90.52.00	Equipamentos e Material Permanente				9.587,00	
4.4.90.52.35	equipamentos de processamento de dados				4.822,00	
4.4.90.52.42	mobiliário em geral				4.765,00	
31002	Diretoria de Tributos Mobiliários e Fiscalização	220.000,00	0,00	220.000,00	213.746,82	6.253,18
31002.04	Administração	220.000,00	0,00	220.000,00	213.746,82	6.253,18
31002.04.129	Administração de Receitas	220.000,00	0,00	220.000,00	213.746,82	6.253,18
31002.04.129.02.000139	Manut. e Func. da Diretoria de Tributos Mobiliários e Fiscalização	220.000,00	0,00	220.000,00	213.746,82	6.253,18
3.3.90.00.00	Aplicações Diretas	201.700,00	0,00	201.700,00	200.426,82	1.273,18
3.3.90.14.00	Diárias Civil				2.555,88	
3.3.90.14.14	diárias no país – civil				2.555,88	
3.3.90.30.00	Material de Consumo				27.463,04	
3.3.90.30.01	combustíveis e lubrificantes automotivos				19.812,34	
3.3.90.30.16	material de expediente				55,20	
3.3.90.30.17	material de processamento de dados				6.783,00	
3.3.90.30.99	outros materiais de consumo				812,50	
3.3.90.36.00	Outros Serviços de Terceiros (Pessoa Física)				53,07	
3.3.90.36.42	juros				53,07	
3.3.90.39.00	Outros Serviços de Terceiros (Pessoa Jurídica)				170.354,83	
3.3.90.39.11	locação de softwares				160.729,68	
3.3.90.39.17	manutenção e conservação de máquinas e equipamentos				561,77	
3.3.90.39.48	serviços de seleção e treinamento				3.976,00	
3.3.90.39.63	serviços gráficos e editoriais				1.075,00	
3.3.90.39.88	serviços de publicidade e propaganda				2.619,47	

Município de NAVEGANTES

Competência: 2017

Código	Títulos	Autorizada R\$			Despesa Realizada	Diferenças
		Créd. Orçam. e Suplemen.	Créd. Esp. e Extraord.	Total		
3.3.90.39.99	outros serviços de terceiros – pessoa jurídica				1.392,91	
3.3.93.00.00	Aplicação Direta Decorrente de Operação de Órgãos, Fundos e Entidades dos Orçam. Fiscal e da Segurid	18.300,00	0,00	18.300,00	13.320,00	4.980,00
3.3.93.39.00	Outros Serviços de Terceiros (Pessoa Jurídica)				13.320,00	
3.3.93.39.99	outros serviços de terceiros – pessoa jurídica				13.320,00	
31003	Diretoria de Movimento Econômico	20.000,00	0,00	20.000,00	19.692,51	307,49
31003.23	Comércio e Serviços	20.000,00	0,00	20.000,00	19.692,51	307,49
31003.23.694	Serviços Financeiros	20.000,00	0,00	20.000,00	19.692,51	307,49
31003.23.694.02.000140	Manut. e Func. da Diretoria de Movimento Econômico	20.000,00	0,00	20.000,00	19.692,51	307,49
3.3.90.00.00	Aplicações Diretas	20.000,00	0,00	20.000,00	19.692,51	307,49
3.3.90.14.00	Diárias Civil				823,08	
3.3.90.14.14	diárias no país – civil				823,08	
3.3.90.18.00	Auxílio Financeiro a Estudantes				918,82	
3.3.90.18.99	outros auxílios financeiros a estudantes				918,82	
3.3.90.30.00	Material de Consumo				6.435,30	
3.3.90.30.39	material para manutenção de veículos				6.435,30	
3.3.90.39.00	Outros Serviços de Terceiros (Pessoa Jurídica)				11.515,31	
3.3.90.39.05	serviços técnicos profissionais				9.754,04	
3.3.90.39.19	manutenção e conservação de veículos				1.761,27	
31004	Diretoria de Indústria e Comércio	2.324.358,00	0,00	2.324.358,00	2.316.620,20	7.737,80
31004.11	Trabalho	2.324.358,00	0,00	2.324.358,00	2.316.620,20	7.737,80
31004.11.334	Fomento ao Trabalho	2.324.358,00	0,00	2.324.358,00	2.316.620,20	7.737,80
31004.11.334.02.000141	Manut. e Func. da Diretoria de Indústria e Comércio	2.324.358,00	0,00	2.324.358,00	2.316.620,20	7.737,80
3.1.90.00.00	Aplicações Diretas	2.012.015,00	0,00	2.012.015,00	2.009.235,37	2.779,63
3.1.90.05.00	Outros Benefícios Previdenciários				103.513,84	
3.1.90.05.01	auxílio-doença - pessoal civil				103.513,84	
3.1.90.11.00	Vencimentos e Vantagens Fixas (Pessoal Civil)				1.799.656,16	
3.1.90.11.00	vencimentos e vantagens fixas (pessoal civil)				1.799.656,16	

Município de NAVEGANTES

Competência: 2017

Código	Títulos	Autorizada R\$			Despesa Realizada	Diferenças
		Créd. Orçam. e Suplemen.	Créd. Esp. e Extraord.	Total		
3.1.90.13.00	Obrigações Patronais				100.465,34	
3.1.90.13.02	contribuições previdenciárias – INSS				100.465,34	
3.1.90.94.00	Indenizações e Restituições Trabalhistas				5.600,03	
3.1.90.94.99	diversas indenizações e restituições trabalhistas				5.600,03	
3.1.91.00.00	Aplic Direta Decorrente de Oper entre Órgãos, Fundos e Entid Integ dos Orç Fiscal e da Seg. Social	265.000,00	0,00	265.000,00	260.852,62	4.147,38
3.1.91.13.00	Obrigações Patronais				260.852,62	
3.1.91.13.03	contribuição patronal para o regime próprio				260.852,62	
3.3.90.00.00	Aplicações Diretas	15.798,00	0,00	15.798,00	15.501,07	296,93
3.3.90.18.00	Auxílio Financeiro a Estudantes				10.069,34	
3.3.90.18.99	outros auxílios financeiros a estudantes				10.069,34	
3.3.90.39.00	Outros Serviços de Terceiros (Pessoa Jurídica)				5.383,72	
3.3.90.39.66	serviços judiciários				5.383,72	
3.3.90.93.00	Indenizações e Restituições				48,01	
3.3.90.93.99	diversas indenizações e restituições				48,01	
3.3.91.00.00	Aplic Direta Decorrente de Oper entre Órgãos, Fundos e Entid Integ dos Orç Fiscal e da Seg. Social	700,00	0,00	700,00	557,64	142,36
3.3.91.39.00	Outros Serviços de Terceiros (Pessoa Jurídica)				557,64	
3.3.91.39.44	serviços de água e esgoto				557,64	
4.4.90.00.00	Aplicações Diretas	30.845,00	0,00	30.845,00	30.473,50	371,50
4.4.90.52.00	Equipamentos e Material Permanente				30.473,50	
4.4.90.52.35	equipamentos de processamento de dados				23.080,00	
4.4.90.52.42	mobiliário em geral				7.393,50	
31005	Diretoria do Sine	50.000,00	0,00	50.000,00	40.946,28	9.053,72
31005.11	Trabalho	50.000,00	0,00	50.000,00	40.946,28	9.053,72
31005.11.333	Empregabilidade	50.000,00	0,00	50.000,00	40.946,28	9.053,72
31005.11.333.02.000143	Manut. e Func. da Diretoria do Sine	50.000,00	0,00	50.000,00	40.946,28	9.053,72
3.3.90.00.00	Aplicações Diretas	50.000,00	0,00	50.000,00	40.946,28	9.053,72
3.3.90.14.00	Diárias Civil				259,92	

Município de NAVEGANTES

Competência: 2017

Código	Títulos	Autorizada R\$			Despesa Realizada	Diferenças
		Créd. Orçam. e Suplemen.	Créd. Esp. e Extraord.	Total		
3.3.90.14.14	diárias no país – civil				259,92	
3.3.90.18.00	Auxílio Financeiro a Estudantes				589,39	
3.3.90.18.99	outros auxílios financeiros a estudantes				589,39	
3.3.90.30.00	Material de Consumo				666,25	
3.3.90.30.16	material de expediente				202,31	
3.3.90.30.22	material de limpeza e produção de higienização				184,94	
3.3.90.30.28	material de proteção e segurança				279,00	
3.3.90.36.00	Outros Serviços de Terceiros (Pessoa Física)				34.238,76	
3.3.90.36.15	locação de imóveis				34.238,76	
3.3.90.39.00	Outros Serviços de Terceiros (Pessoa Jurídica)				4.009,86	
3.3.90.39.43	serviços de energia elétrica				3.370,06	
3.3.90.39.99	outros serviços de terceiros – pessoa jurídica				639,80	
3.3.90.92.00	Despesas de Exercícios Anteriores				1.182,10	
3.3.90.92.39	outros serviços de terceiros – pessoa jurídica				1.182,10	
32001	Diretoria de Políticas da Criança e do Adolescente	897.320,00	0,00	897.320,00	854.457,34	42.862,66
32001.08	Assistência Social	897.320,00	0,00	897.320,00	854.457,34	42.862,66
32001.08.243	Assistência à Criança e ao Adolescente	897.320,00	0,00	897.320,00	854.457,34	42.862,66
32001.08.243.01.000003	Construção de Centros de Atenção a Criança e ao Adolescente	10,00	0,00	10,00	0,00	10,00
4.4.90.00.00	Aplicações Diretas	10,00	0,00	10,00	0,00	10,00
32001.08.243.02.000006	Manutenção de Funcionamento das Ações do Programa Pacto pela Criança	30.010,00	0,00	30.010,00	5.815,71	24.194,29
3.3.90.00.00	Aplicações Diretas	30.000,00	0,00	30.000,00	5.815,71	24.184,29
3.3.90.18.00	Auxílio Financeiro a Estudantes				481,44	
3.3.90.18.99	outros auxílios financeiros a estudantes				481,44	
3.3.90.39.00	Outros Serviços de Terceiros (Pessoa Jurídica)				5.334,27	
3.3.90.39.12	locação de máquinas e equipamentos				2.027,79	
3.3.90.39.99	outros serviços de terceiros – pessoa jurídica				3.306,48	
4.4.90.00.00	Aplicações Diretas	10,00	0,00	10,00	0,00	10,00

Município de NAVEGANTES

Competência: 2017

Código	Títulos	Autorizada R\$			Despesa Realizada	Diferenças
		Créd. Orçam. e Suplemen.	Créd. Esp. e Extraord.	Total		
32001.08.243.02.000144	Manut. e Func. da Diretoria de Políticas da Criança e do Adolescente	867.300,00	0,00	867.300,00	848.641,63	18.658,37
3.1.90.00.00	Aplicações Diretas	596.480,00	0,00	596.480,00	595.478,85	1.001,15
3.1.90.05.00	Outros Benefícios Previdenciários				12.078,43	
3.1.90.05.03	salário-maternidade - pessoal civil				12.078,43	
3.1.90.11.00	Vencimentos e Vantagens Fixas (Pessoal Civil)				537.032,92	
3.1.90.11.00	vencimentos e vantagens fixas (pessoal civil)				537.032,92	
3.1.90.13.00	Obrigações Patronais				39.718,48	
3.1.90.13.02	contribuições previdenciárias – INSS				39.718,48	
3.1.90.94.00	Indenizações e Restituições Trabalhistas				6.649,02	
3.1.90.94.99	diversas indenizações e restituições trabalhistas				6.649,02	
3.1.91.00.00	Aplic Direta Decorrente de Oper entre Órgãos, Fundos e Entid Integ dos Orç Fiscal e da Seg. Social	71.000,00	0,00	71.000,00	70.392,71	607,29
3.1.91.13.00	Obrigações Patronais				70.392,71	
3.1.91.13.03	contribuição patronal para o regime próprio				70.392,71	
3.3.90.00.00	Aplicações Diretas	199.810,00	0,00	199.810,00	182.770,07	17.039,93
3.3.90.18.00	Auxílio Financeiro a Estudantes				484,85	
3.3.90.18.99	outros auxílios financeiros a estudantes				484,85	
3.3.90.36.00	Outros Serviços de Terceiros (Pessoa Física)				133.344,24	
3.3.90.36.15	locação de imóveis				133.344,24	
3.3.90.39.00	Outros Serviços de Terceiros (Pessoa Jurídica)				39.417,57	
3.3.90.39.43	serviços de energia elétrica				15.780,85	
3.3.90.39.58	serviços de telecomunicações				3.773,91	
3.3.90.39.99	outros serviços de terceiros – pessoa jurídica				19.862,81	
3.3.90.92.00	Despesas de Exercícios Anteriores				9.523,41	
3.3.90.92.99	outras despesas de exercícios anteriores				9.523,41	
4.4.90.00.00	Aplicações Diretas	10,00	0,00	10,00	0,00	10,00
32002	Diretoria de Políticas da Juventude	26.020,00	0,00	26.020,00	25.797,03	222,97
32002.08	Assistência Social	26.020,00	0,00	26.020,00	25.797,03	222,97

Município de NAVEGANTES

Competência: 2017

Código	Títulos	Autorizada R\$			Despesa Realizada	Diferenças
		Créd. Orçam. e Suplemen.	Créd. Esp. e Extraord.	Total		
32002.08.243	Assistência à Criança e ao Adolescente	210,00	0,00	210,00	0,00	210,00
32002.08.243.02.000007	Manutenção de Funcionamento das Ações do Programa Pacto pela Juventude	210,00	0,00	210,00	0,00	210,00
3.3.90.00.00	Aplicações Diretas	200,00	0,00	200,00	0,00	200,00
4.4.90.00.00	Aplicações Diretas	10,00	0,00	10,00	0,00	10,00
32002.08.244	Assistência Comunitária	25.810,00	0,00	25.810,00	25.797,03	12,97
32002.08.244.02.000145	Manut. e Func. da Diretoria de Políticas da Juventude	25.810,00	0,00	25.810,00	25.797,03	12,97
3.3.90.00.00	Aplicações Diretas	25.800,00	0,00	25.800,00	25.797,03	2,97
3.3.90.39.00	Outros Serviços de Terceiros (Pessoa Jurídica)				25.797,03	
3.3.90.39.10	locação de imóveis				25.797,03	
4.4.90.00.00	Aplicações Diretas	10,00	0,00	10,00	0,00	10,00
33001	Dir. de Fisc.Obras/Proj. Públicos/Análise Projetos	1.485.660,00	0,00	1.485.660,00	1.458.607,80	27.052,20
33001.15	Urbanismo	1.485.660,00	0,00	1.485.660,00	1.458.607,80	27.052,20
33001.15.451	Infra-Estrutura Urbana	1.485.660,00	0,00	1.485.660,00	1.458.607,80	27.052,20
33001.15.451.02.000159	Manut. e Func. Dir. de Fisc.Obras/Proj. Públicos/Análise Projetos	1.485.660,00	0,00	1.485.660,00	1.458.607,80	27.052,20
3.1.90.00.00	Aplicações Diretas	1.240.000,00	0,00	1.240.000,00	1.213.051,92	26.948,08
3.1.90.05.00	Outros Benefícios Previdenciários				11.503,22	
3.1.90.05.01	auxílio-doença - pessoal civil				11.503,22	
3.1.90.11.00	Vencimentos e Vantagens Fixas (Pessoal Civil)				1.168.337,17	
3.1.90.11.00	vencimentos e vantagens fixas (pessoal civil)				1.168.337,17	
3.1.90.13.00	Obrigações Patronais				25.104,95	
3.1.90.13.02	contribuições previdenciárias – INSS				25.104,95	
3.1.90.94.00	Indenizações e Restituições Trabalhistas				8.106,58	
3.1.90.94.99	diversas indenizações e restituições trabalhistas				8.106,58	
3.1.91.00.00	Aplic Direta Decorrente de Oper entre Órgãos, Fundos e Entid Integ dos Orç Fiscal e da Seg. Social	200.000,00	0,00	200.000,00	199.999,87	0,13
3.1.91.13.00	Obrigações Patronais				199.999,87	
3.1.91.13.03	contribuição patronal para o regime próprio				199.999,87	
3.3.90.00.00	Aplicações Diretas	44.200,00	0,00	44.200,00	44.103,01	96,99

Município de NAVEGANTES

Competência: 2017

Código	Títulos	Autorizada R\$			Despesa Realizada	Diferenças
		Créd. Orçam. e Suplemen.	Créd. Esp. e Extraord.	Total		
3.3.90.14.00	Diárias Civil				866,40	
3.3.90.14.14	diárias no país – civil				866,40	
3.3.90.18.00	Auxílio Financeiro a Estudantes				6.032,56	
3.3.90.18.99	outros auxílios financeiros a estudantes				6.032,56	
3.3.90.30.00	Material de Consumo				10.878,56	
3.3.90.30.01	combustíveis e lubrificantes automotivos				7.213,80	
3.3.90.30.16	material de expediente				2.013,36	
3.3.90.30.17	material de processamento de dados				1.384,45	
3.3.90.30.48	bens móveis não ativáveis				266,95	
3.3.90.91.00	Sentenças Judiciais				26.325,49	
3.3.90.91.99	outras sentenças judiciais				26.325,49	
4.4.90.00.00	Aplicações Diretas	1.460,00	0,00	1.460,00	1.453,00	7,00
4.4.90.52.00	Equipamentos e Material Permanente				1.453,00	
4.4.90.52.35	equipamentos de processamento de dados				1.453,00	
99099	Reserva de Contingência	0,23	0,00	0,23	0,00	0,23
99099.99	Reserva Contingência	0,23	0,00	0,23	0,00	0,23
99099.99.999	Reserva Contingência	0,23	0,00	0,23	0,00	0,23
99099.99.999.09.000999	Reserva de Contingências	0,23	0,00	0,23	0,00	0,23
9.9.99.00.00	A Definir (ou Res.Contingência)	0,23	0,00	0,23	0,00	0,23
	Total da Unidade Gestora	177.428.865,14	5.461.659,91	182.890.525,05	168.455.769,14	14.434.755,91

Unidade Gestora: Instituto de Previdência Social do Município de Navegantes

Código	Títulos	Autorizada R\$			Despesa Realizada	Diferenças
		Créd. Orçam. e Suplemen.	Créd. Esp. e Extraord.	Total		
29001	Diretoria Executiva	38.634.383,56	0,00	38.634.383,56	9.705.563,68	28.928.819,88
29001.04	Administração	1.943.410,56	0,00	1.943.410,56	1.086.102,64	857.307,92
29001.04.272	Previdência do Regime Estatutário	1.943.410,56	0,00	1.943.410,56	1.086.102,64	857.307,92
29001.04.272.02.000116	Administração do Instituto de Previdência	1.813.410,56	0,00	1.813.410,56	1.083.414,16	729.996,40

Município de NAVEGANTES

Competência: 2017

Código	Títulos	Autorizada R\$			Despesa Realizada	Diferenças
		Créd. Orçam. e Suplemen.	Créd. Esp. e Extraord.	Total		
3.1.90.00.00	Aplicações Diretas	635.000,00	0,00	635.000,00	564.560,99	70.439,01
3.1.90.11.00	Vencimentos e Vantagens Fixas (Pessoal Civil)				546.989,66	
3.1.90.11.01	vencimentos e salários				531.235,66	
3.1.90.11.43	13º salário				15.754,00	
3.1.90.13.00	Obrigações Patronais				17.571,33	
3.1.90.13.02	contribuições previdenciárias – INSS				17.571,33	
3.1.91.00.00	Aplic Direta Decorrente de Oper entre Órgãos, Fundos e Entid Integ dos Orç Fiscal e da Seg. Social	85.000,00	0,00	85.000,00	80.105,36	4.894,64
3.1.91.13.00	Obrigações Patronais				80.105,36	
3.1.91.13.03	contribuição patronal para o regime próprio				80.105,36	
3.3.90.00.00	Aplicações Diretas	572.837,56	0,00	572.837,56	418.850,81	153.986,75
3.3.90.14.00	Diárias Civil				40.258,32	
3.3.90.14.14	diárias no país – civil				40.258,32	
3.3.90.18.00	Auxílio Financeiro a Estudantes				25.427,38	
3.3.90.18.99	outros auxílios financeiros a estudantes				25.427,38	
3.3.90.30.00	Material de Consumo				16.297,58	
3.3.90.30.01	combustíveis e lubrificantes automotivos				2.569,36	
3.3.90.30.07	gêneros de alimentação				1.957,46	
3.3.90.30.16	material de expediente				2.918,50	
3.3.90.30.17	material de processamento de dados				789,90	
3.3.90.30.21	material de copa e cozinha				240,10	
3.3.90.30.22	material de limpeza e produção de higienização				2.234,12	
3.3.90.30.25	material para manutenção de bens móveis				3.111,44	
3.3.90.30.26	material elétrico e eletrônico				900,70	
3.3.90.30.99	outros materiais de consumo				1.576,00	
3.3.90.33.00	Passagens e Despesas com Locomoção				4.701,44	
3.3.90.33.01	passagens para o país				4.701,44	
3.3.90.35.00	Serviços de Consultoria				18.934,21	

Município de NAVEGANTES

Competência: 2017

Código	Títulos	Autorizada R\$			Despesa Realizada	Diferenças
		Créd. Orçam. e Suplemen.	Créd. Esp. e Extraord.	Total		
3.3.90.35.01	assessoria e consultoria técnica ou jurídica				18.934,21	
3.3.90.36.00	Outros Serviços de Terceiros (Pessoa Física)				80.671,80	
3.3.90.36.45	jetons a conselheiros				78.986,80	
3.3.90.36.99	outros serviços de terceiros – pessoa física				1.685,00	
3.3.90.39.00	Outros Serviços de Terceiros (Pessoa Jurídica)				231.431,42	
3.3.90.39.01	assinatura de periódicos e anuidades				2.544,00	
3.3.90.39.02	condomínios				8.788,16	
3.3.90.39.05	serviços técnicos profissionais				21.048,00	
3.3.90.39.08	manutenção de software				5.606,24	
3.3.90.39.10	locação de imóveis				47.549,64	
3.3.90.39.11	locação de softwares				49.867,35	
3.3.90.39.12	locação de máquinas e equipamentos				3.461,61	
3.3.90.39.15	limpeza de veículos				225,00	
3.3.90.39.16	manutenção e conservação de bens imóveis				0,00	
3.3.90.39.17	manutenção e conservação de máquinas e equipamentos				430,10	
3.3.90.39.37	juros				31,41	
3.3.90.39.41	fornecimento de alimentação				7.755,90	
3.3.90.39.43	serviços de energia elétrica				3.377,78	
3.3.90.39.48	serviços de seleção e treinamento				19.887,86	
3.3.90.39.56	serviços de perícias médicas por benefícios				450,00	
3.3.90.39.58	serviços de telecomunicações				14.978,55	
3.3.90.39.63	serviços gráficos e editoriais				3.375,00	
3.3.90.39.69	seguros em geral				1.724,49	
3.3.90.39.77	vigilância ostensiva/monitorada				1.653,24	
3.3.90.39.78	limpeza e conservação				19.192,10	
3.3.90.39.80	hospedagens				2.951,55	
3.3.90.39.81	serviços bancários				3.159,12	

Município de NAVEGANTES

Competência: 2017

Código	Títulos	Autorizada R\$			Despesa Realizada	Diferenças
		Créd. Orçam. e Suplemen.	Créd. Esp. e Extraord.	Total		
3.3.90.39.88	serviços de publicidade e propaganda				3.336,52	
3.3.90.39.99	outros serviços de terceiros – pessoa jurídica				10.037,80	
3.3.90.47.00	Obrigações Tributárias e Contributivas				1.004,90	
3.3.90.47.10	taxas				254,90	
3.3.90.47.15	multas				750,00	
3.3.90.92.00	Despesas de Exercícios Anteriores				123,76	
3.3.90.92.30	material de consumo				123,76	
4.4.90.00.00	Aplicações Diretas	520.573,00	0,00	520.573,00	19.897,00	500.676,00
4.4.90.52.00	Equipamentos e Material Permanente				19.897,00	
4.4.90.52.12	aparelhos e utensílios domésticos				349,00	
4.4.90.52.34	máquinas, utensílios e equipamentos diversos				1.320,00	
4.4.90.52.35	equipamentos de processamento de dados				9.460,00	
4.4.90.52.36	máquinas, instalações e utensílios de escritório				1.350,00	
4.4.90.52.42	mobiliário em geral				7.418,00	
29001.04.272.02.000157	Censo Previdenciário - Servidores Ativos	100.000,00	0,00	100.000,00	54,28	99.945,72
3.3.90.00.00	Aplicações Diretas	100.000,00	0,00	100.000,00	54,28	99.945,72
3.3.90.39.00	Outros Serviços de Terceiros (Pessoa Jurídica)				54,28	
3.3.90.39.81	serviços bancários				54,28	
29001.04.272.02.000158	Manutenção e Funcionamento do Programa Pré e Pós Aposentadoria	30.000,00	0,00	30.000,00	2.634,20	27.365,80
3.3.90.00.00	Aplicações Diretas	30.000,00	0,00	30.000,00	2.634,20	27.365,80
3.3.90.30.00	Material de Consumo				1.654,20	
3.3.90.30.07	gêneros de alimentação				1.654,20	
3.3.90.36.00	Outros Serviços de Terceiros (Pessoa Física)				980,00	
3.3.90.36.99	outros serviços de terceiros – pessoa física				980,00	
29001.09	Previdência Social	8.620.000,00	0,00	8.620.000,00	8.385.350,86	234.649,14
29001.09.272	Previdência do Regime Estatutário	8.620.000,00	0,00	8.620.000,00	8.385.350,86	234.649,14
29001.09.272.02.000117	Benefícios Previdenciários	8.620.000,00	0,00	8.620.000,00	8.385.350,86	234.649,14

Município de NAVEGANTES

Competência: 2017

Código	Títulos	Autorizada R\$			Despesa Realizada	Diferenças
		Créd. Orçam. e Suplemen.	Créd. Esp. e Extraord.	Total		
3.1.90.00.00	Aplicações Diretas	70.050,00	0,00	70.050,00	12.181,00	57.869,00
3.1.90.05.00	Outros Benefícios Previdenciários				12.181,00	
3.1.90.05.98	outros benefícios previdenciários - pessoal civil				12.181,00	
3.1.91.00.00	Aplic Direta Decorrente de Oper entre Órgãos, Fundos e Entid Integ dos Orç Fiscal e da Seg. Social	8.549.950,00	0,00	8.549.950,00	8.373.169,86	176.780,14
3.1.91.01.00	Aposentadorias, Reserva Remunerada e Reformas				6.670.036,46	
3.1.91.01.01	proventos - pessoal civil				6.670.036,46	
3.1.91.03.00	Pensões				1.703.133,40	
3.1.91.03.01	civis				1.703.133,40	
29001.28	Encargos Especiais	320.000,00	0,00	320.000,00	234.110,18	85.889,82
29001.28.846	Outros Encargos Especiais	320.000,00	0,00	320.000,00	234.110,18	85.889,82
29001.28.846.09.000003	Programa de Formação do Patrimônio do Servidor Público - PASEP	320.000,00	0,00	320.000,00	234.110,18	85.889,82
3.3.90.00.00	Aplicações Diretas	320.000,00	0,00	320.000,00	234.110,18	85.889,82
3.3.90.39.00	Outros Serviços de Terceiros (Pessoa Jurídica)				0,00	
3.3.90.39.41	fornecimento de alimentação				0,00	
3.3.90.47.00	Obrigações Tributárias e Contributivas				234.110,18	
3.3.90.47.12	contribuição para o PIS/PASEP				234.110,18	
29001.99	Reserva Contingência	27.750.973,00	0,00	27.750.973,00	0,00	27.750.973,00
29001.99.999	Reserva Contingência	27.750.973,00	0,00	27.750.973,00	0,00	27.750.973,00
29001.99.999.09.000799	Reserva Orçamentária do RPPS	27.750.973,00	0,00	27.750.973,00	0,00	27.750.973,00
9.9.99.00.00	A Definir (ou Res.Contingência)	27.750.973,00	0,00	27.750.973,00	0,00	27.750.973,00
	Total da Unidade Gestora	38.634.383,56	0,00	38.634.383,56	9.705.563,68	28.928.819,88

Unidade Gestora: Fundação Hospitalar Municipal de Navegantes

Código	Títulos	Autorizada R\$			Despesa Realizada	Diferenças
		Créd. Orçam. e Suplemen.	Créd. Esp. e Extraord.	Total		
21001	Diretoria Administrativa - FHMN	579.626,00	0,00	579.626,00	190.263,75	389.362,25
21001.10	Saúde	579.626,00	0,00	579.626,00	190.263,75	389.362,25

Município de NAVEGANTES

Competência: 2017

Código	Títulos	Autorizada R\$			Despesa Realizada	Diferenças
		Créd. Orçam. e Suplemen.	Créd. Esp. e Extraord.	Total		
21001.10.302	Assistência Hospitalar e Ambulatorial	579.626,00	0,00	579.626,00	190.263,75	389.362,25
21001.10.302.01.000071	Reforma e Ampliação da Unidade Hospitalar	286.771,00	0,00	286.771,00	126.847,25	159.923,75
4.4.90.00.00	Aplicações Diretas	286.771,00	0,00	286.771,00	126.847,25	159.923,75
4.4.90.51.00	Obras e Instalações				126.847,25	
4.4.90.51.99	outras obras e instalações				126.847,25	
21001.10.302.01.000072	Aquisição de Equipamentos e Mobiliário p/Unidade Hospitalar	53.450,00	0,00	53.450,00	0,00	53.450,00
4.4.90.00.00	Aplicações Diretas	53.450,00	0,00	53.450,00	0,00	53.450,00
21001.10.302.02.000073	Manutenção e Funcionamento da Diretoria Administrativa - FHMN	239.405,00	0,00	239.405,00	63.416,50	175.988,50
3.1.50.00.00	Transferências a Instituições Privadas sem Fins Lucrativos	380,00	0,00	380,00	0,00	380,00
3.1.90.00.00	Aplicações Diretas	690,00	0,00	690,00	0,00	690,00
3.3.50.00.00	Transferências a Instituições Privadas sem Fins Lucrativos	380,00	0,00	380,00	0,00	380,00
3.3.90.00.00	Aplicações Diretas	193.117,00	0,00	193.117,00	63.416,50	129.700,50
3.3.90.30.00	Material de Consumo				465,00	
3.3.90.30.17	material de processamento de dados				465,00	
3.3.90.34.00	Outras Despesas de Pessoal Decorrentes de Contratos de Terceirização				51.903,00	
3.3.90.34.01	substituição de mão-de-obra (LRF, art. 18, §1º)				51.903,00	
3.3.90.39.00	Outros Serviços de Terceiros (Pessoa Jurídica)				10.738,35	
3.3.90.39.11	locação de softwares				10.504,20	
3.3.90.39.81	serviços bancários				234,15	
3.3.90.47.00	Obrigações Tributárias e Contributivas				310,15	
3.3.90.47.10	taxas				310,15	
4.4.90.00.00	Aplicações Diretas	44.838,00	0,00	44.838,00	0,00	44.838,00
21002	Diretoria Clínica	215.094,00	0,00	215.094,00	0,00	215.094,00
21002.10	Saúde	215.094,00	0,00	215.094,00	0,00	215.094,00
21002.10.302	Assistência Hospitalar e Ambulatorial	215.094,00	0,00	215.094,00	0,00	215.094,00
21002.10.302.02.000074	Manutenção e Funcionamento da Diretoria Clínica - FHMN	215.094,00	0,00	215.094,00	0,00	215.094,00
3.3.90.00.00	Aplicações Diretas	204.404,00	0,00	204.404,00	0,00	204.404,00

Município de NAVEGANTES

Competência: 2017

Código	Títulos	Autorizada R\$			Despesa Realizada	Diferenças
		Créd. Orçam. e Suplemen.	Créd. Esp. e Extraord.	Total		
3.3.90.39.00	Outros Serviços de Terceiros (Pessoa Jurídica)				0,00	
3.3.90.39.81	serviços bancários				0,00	
4.4.90.00.00	Aplicações Diretas	10.690,00	0,00	10.690,00	0,00	10.690,00
	Total da Unidade Gestora	794.720,00	0,00	794.720,00	190.263,75	604.456,25

Unidade Gestora: Fundação Municipal de Cultura de Navegantes

Código	Títulos	Autorizada R\$			Despesa Realizada	Diferenças
		Créd. Orçam. e Suplemen.	Créd. Esp. e Extraord.	Total		
19001	Diretoria Técnica - FMC	637.400,00	0,00	637.400,00	173.348,11	464.051,89
19001.13	Cultura	637.400,00	0,00	637.400,00	173.348,11	464.051,89
19001.13.392	Difusão Cultural	637.400,00	0,00	637.400,00	173.348,11	464.051,89
19001.13.392.01.000001	Construção da Biblioteca Pública Municipal	50.100,00	0,00	50.100,00	0,00	50.100,00
4.4.90.00.00	Aplicações Diretas	50.100,00	0,00	50.100,00	0,00	50.100,00
19001.13.392.01.000002	Construção de Centros Municipais de Cultura	30.100,00	0,00	30.100,00	0,00	30.100,00
4.4.90.00.00	Aplicações Diretas	30.100,00	0,00	30.100,00	0,00	30.100,00
19001.13.392.01.000093	Aquisição de Veículos	1.000,00	0,00	1.000,00	0,00	1.000,00
4.4.90.00.00	Aplicações Diretas	1.000,00	0,00	1.000,00	0,00	1.000,00
19001.13.392.02.000069	Manutenção e Funcionamento da Diretoria Técnica	277.600,00	0,00	277.600,00	96.194,10	181.405,90
3.3.90.00.00	Aplicações Diretas	277.600,00	0,00	277.600,00	96.194,10	181.405,90
3.3.90.14.00	Diárias Civil				2.079,36	
3.3.90.14.14	diárias no país – civil				2.079,36	
3.3.90.18.00	Auxílio Financeiro a Estudantes				157,85	
3.3.90.18.99	outros auxílios financeiros a estudantes				157,85	
3.3.90.30.00	Material de Consumo				32.573,67	
3.3.90.30.07	gêneros de alimentação				666,36	
3.3.90.30.17	material de processamento de dados				22.174,83	
3.3.90.30.25	material para manutenção de bens móveis				2.405,78	
3.3.90.30.26	material elétrico e eletrônico				7.005,70	

Município de NAVEGANTES

Competência: 2017

Código	Títulos	Autorizada R\$			Despesa Realizada	Diferenças
		Créd. Orçam. e Suplemen.	Créd. Esp. e Extraord.	Total		
3.3.90.30.30	material para comunicações				321,00	
3.3.90.39.00	Outros Serviços de Terceiros (Pessoa Jurídica)				58.311,91	
3.3.90.39.05	serviços técnicos profissionais				17.620,00	
3.3.90.39.12	locação de máquinas e equipamentos				800,30	
3.3.90.39.17	manutenção e conservação de máquinas e equipamentos				0,00	
3.3.90.39.27	locação de veículos para locomoção				600,00	
3.3.90.39.43	serviços de energia elétrica				25.630,19	
3.3.90.39.48	serviços de seleção e treinamento				600,00	
3.3.90.39.58	serviços de telecomunicações				3.594,00	
3.3.90.39.80	hospedagens				590,00	
3.3.90.39.99	outros serviços de terceiros – pessoa jurídica				8.877,42	
3.3.90.47.00	Obrigações Tributárias e Contributivas				3.071,31	
3.3.90.47.12	contribuição para o PIS/PASEP				3.071,31	
19001.13.392.02.000128	Manutenção e Funcionamento de Eventos Culturais	278.400,00	0,00	278.400,00	77.154,01	201.245,99
3.3.90.00.00	Aplicações Diretas	278.400,00	0,00	278.400,00	77.154,01	201.245,99
3.3.90.30.00	Material de Consumo				1.400,00	
3.3.90.30.07	gêneros de alimentação				1.400,00	
3.3.90.30.99	outros materiais de consumo				0,00	
3.3.90.36.00	Outros Serviços de Terceiros (Pessoa Física)				27.430,00	
3.3.90.36.13	conferências, exposições e espetáculos				3.000,00	
3.3.90.36.99	outros serviços de terceiros – pessoa física				24.430,00	
3.3.90.39.00	Outros Serviços de Terceiros (Pessoa Jurídica)				48.324,01	
3.3.90.39.22	exposições, congressos e conferências				12.000,00	
3.3.90.39.88	serviços de publicidade e propaganda				672,01	
3.3.90.39.99	outros serviços de terceiros – pessoa jurídica				35.652,00	
19001.13.392.02.000148	Manutenção e Funcionamento da Biblioteca Pública	100,00	0,00	100,00	0,00	100,00
3.3.90.00.00	Aplicações Diretas	100,00	0,00	100,00	0,00	100,00

Município de NAVEGANTES

Competência: 2017

Código	Títulos	Autorizada R\$			Despesa Realizada	Diferenças
		Créd. Orçam. e Suplemen.	Créd. Esp. e Extraord.	Total		
19001.13.392.02.000149	Manutenção e Funcionamento de Centros Municipais de Cultura	100,00	0,00	100,00	0,00	100,00
3.3.90.00.00	Aplicações Diretas	100,00	0,00	100,00	0,00	100,00
19002	Diretoria Administrativa - FMC	1.261.853,00	0,00	1.261.853,00	1.081.163,38	180.689,62
19002.13	Cultura	1.261.853,00	0,00	1.261.853,00	1.081.163,38	180.689,62
19002.13.392	Difusão Cultural	1.261.853,00	0,00	1.261.853,00	1.081.163,38	180.689,62
19002.13.392.02.000070	Manutenção e Funcionamento da Diretoria Administrativa	1.047.253,00	0,00	1.047.253,00	866.801,18	180.451,82
3.1.90.00.00	Aplicações Diretas	767.283,00	0,00	767.283,00	720.063,27	47.219,73
3.1.90.11.00	Vencimentos e Vantagens Fixas (Pessoal Civil)				650.470,81	
3.1.90.11.00	vencimentos e vantagens fixas (pessoal civil)				650.470,81	
3.1.90.13.00	Obrigações Patronais				54.939,78	
3.1.90.13.02	contribuições previdenciárias – INSS				54.939,78	
3.1.90.94.00	Indenizações e Restituições Trabalhistas				14.652,68	
3.1.90.94.99	diversas indenizações e restituições trabalhistas				14.652,68	
3.1.91.00.00	Aplic Direta Decorrente de Oper entre Órgãos, Fundos e Entid Integ dos Orç Fiscal e da Seg. Social	75.940,00	0,00	75.940,00	68.799,97	7.140,03
3.1.91.13.00	Obrigações Patronais				68.799,97	
3.1.91.13.03	contribuição patronal para o regime próprio				68.799,97	
3.3.50.00.00	Transferências a Instituições Privadas sem Fins Lucrativos	395,00	0,00	395,00	0,00	395,00
3.3.60.00.00	Transferências a Instituições Privadas com Fins Lucrativos	295,00	0,00	295,00	0,00	295,00
3.3.90.00.00	Aplicações Diretas	86.340,00	0,00	86.340,00	48.609,92	37.730,08
3.3.90.30.00	Material de Consumo				1.630,00	
3.3.90.30.17	material de processamento de dados				1.630,00	
3.3.90.39.00	Outros Serviços de Terceiros (Pessoa Jurídica)				44.142,16	
3.3.90.39.11	locação de softwares				11.943,12	
3.3.90.39.12	locação de máquinas e equipamentos				4.845,00	
3.3.90.39.43	serviços de energia elétrica				5.000,00	
3.3.90.39.44	serviços de água e esgoto				0,00	
3.3.90.39.58	serviços de telecomunicações				2.000,00	

Município de NAVEGANTES

Competência: 2017

Código	Títulos	Autorizada R\$			Despesa Realizada	Diferenças
		Créd. Orçam. e Suplemen.	Créd. Esp. e Extraord.	Total		
3.3.90.39.81	serviços bancários				910,20	
3.3.90.39.95	manutenção e conservação de equipamentos de processamento de dados				134,96	
3.3.90.39.99	outros serviços de terceiros – pessoa jurídica				19.308,88	
3.3.90.47.00	Obrigações Tributárias e Contributivas				2.837,76	
3.3.90.47.12	contribuição para o PIS/PASEP				2.837,76	
3.3.91.00.00	Aplic Direta Decorrente de Oper entre Órgãos, Fundos e Entid Integ dos Orç Fiscal e da Seg. Social	6.761,00	0,00	6.761,00	3.238,02	3.522,98
3.3.91.39.00	Outros Serviços de Terceiros (Pessoa Jurídica)				3.238,02	
3.3.91.39.44	serviços de água e esgoto				3.238,02	
4.4.90.00.00	Aplicações Diretas	110.239,00	0,00	110.239,00	26.090,00	84.149,00
4.4.90.52.00	Equipamentos e Material Permanente				26.090,00	
4.4.90.52.30	máquinas e equipamentos energéticos				2.022,00	
4.4.90.52.35	equipamentos de processamento de dados				24.068,00	
19002.13.392.02.000146	Manutenção e Funcionamento da Lei de Incentivo à Cultura	214.600,00	0,00	214.600,00	214.362,20	237,80
3.3.50.00.00	Transferências a Instituições Privadas sem Fins Lucrativos	20.000,00	0,00	20.000,00	20.000,00	0,00
3.3.50.41.00	Contribuições				0,00	
3.3.50.41.99	outras contribuições				0,00	
3.3.50.43.00	Subvenções Sociais				20.000,00	
3.3.50.43.01	transferências a instituições privadas culturais				20.000,00	
3.3.90.00.00	Aplicações Diretas	194.600,00	0,00	194.600,00	194.362,20	237,80
3.3.90.48.00	Outros Auxílios Financeiros a Pessoas Físicas				194.362,20	
3.3.90.48.01	auxílio financeiro a pessoas físicas				194.362,20	
19003	Fundo Municipal de Cultura	277.100,00	0,00	277.100,00	221.662,35	55.437,65
19003.13	Cultura	277.100,00	0,00	277.100,00	221.662,35	55.437,65
19003.13.392	Difusão Cultural	277.100,00	0,00	277.100,00	221.662,35	55.437,65
19003.13.392.02.000129	Manutenção e Funcionamento do Fundo Municipal de Cultura	277.100,00	0,00	277.100,00	221.662,35	55.437,65
3.3.50.00.00	Transferências a Instituições Privadas sem Fins Lucrativos	25.500,00	0,00	25.500,00	25.000,00	500,00
3.3.50.43.00	Subvenções Sociais				25.000,00	

Município de NAVEGANTES

Competência: 2017

Código	Títulos	Autorizada R\$			Despesa Realizada	Diferenças
		Créd. Orçam. e Suplemen.	Créd. Esp. e Extraord.	Total		
3.3.50.43.01	transferências a instituições privadas culturais				25.000,00	
3.3.90.00.00	Aplicações Diretas	231.500,00	0,00	231.500,00	196.662,35	34.837,65
3.3.90.36.00	Outros Serviços de Terceiros (Pessoa Física)				24.000,00	
3.3.90.36.06	serviços técnicos profissionais				9.000,00	
3.3.90.36.99	outros serviços de terceiros – pessoa física				15.000,00	
3.3.90.39.00	Outros Serviços de Terceiros (Pessoa Jurídica)				13.000,00	
3.3.90.39.99	outros serviços de terceiros – pessoa jurídica				13.000,00	
3.3.90.48.00	Outros Auxílios Financeiros a Pessoas Físicas				159.662,35	
3.3.90.48.01	auxílio financeiro a pessoas físicas				159.662,35	
4.4.90.00.00	Aplicações Diretas	20.100,00	0,00	20.100,00	0,00	20.100,00
	Total da Unidade Gestora	2.176.353,00	0,00	2.176.353,00	1.476.173,84	700.179,16

Unidade Gestora: Fundação Municipal de Esportes de Navegantes

Código	Títulos	Autorizada R\$			Despesa Realizada	Diferenças
		Créd. Orçam. e Suplemen.	Créd. Esp. e Extraord.	Total		
20001	Diretoria Técnica - FME	1.538.579,00	0,00	1.538.579,00	1.034.560,46	504.018,54
20001.27	Desporto e Lazer	1.538.579,00	0,00	1.538.579,00	1.034.560,46	504.018,54
20001.27.811	Desporto de Rendimento	204.000,00	0,00	204.000,00	175.250,00	28.750,00
20001.27.811.02.000130	Manutenção e Funcionamento da Bolsa Atletas	204.000,00	0,00	204.000,00	175.250,00	28.750,00
3.3.90.00.00	Aplicações Diretas	204.000,00	0,00	204.000,00	175.250,00	28.750,00
3.3.90.48.00	Outros Auxílios Financeiros a Pessoas Físicas				175.250,00	
3.3.90.48.01	auxílio financeiro a pessoas físicas				175.250,00	
20001.27.812	Desporto Comunitário	1.334.579,00	0,00	1.334.579,00	859.310,46	475.268,54
20001.27.812.01.000005	Construção de Áreas Esportivas	132.996,00	0,00	132.996,00	0,00	132.996,00
4.4.90.00.00	Aplicações Diretas	132.996,00	0,00	132.996,00	0,00	132.996,00
20001.27.812.01.000006	Construção de Ginásio de Esportes	100.190,00	0,00	100.190,00	0,00	100.190,00
4.4.90.00.00	Aplicações Diretas	100.190,00	0,00	100.190,00	0,00	100.190,00
20001.27.812.01.000007	Ampliação e Reforma do Ginásio Municipal de Esportes	10,00	0,00	10,00	0,00	10,00

Município de NAVEGANTES

Competência: 2017

Código	Títulos	Autorizada R\$			Despesa Realizada	Diferenças
		Créd. Orçam. e Suplemen.	Créd. Esp. e Extraord.	Total		
4.4.90.00.00	Aplicações Diretas	10,00	0,00	10,00	0,00	10,00
20001.27.812.01.000092	Aquisição de Veículos	125.100,00	0,00	125.100,00	75.000,00	50.100,00
4.4.90.00.00	Aplicações Diretas	125.100,00	0,00	125.100,00	75.000,00	50.100,00
4.4.90.52.00	Equipamentos e Material Permanente				75.000,00	
4.4.90.52.52	veículos de tração mecânica				75.000,00	
20001.27.812.02.000071	Manutenção e Funcionamento da Diretoria Técnica	976.283,00	0,00	976.283,00	784.310,46	191.972,54
3.3.90.00.00	Aplicações Diretas	955.111,00	0,00	955.111,00	765.650,46	189.460,54
3.3.90.14.00	Diárias Civil				3.985,44	
3.3.90.14.14	diárias no país – civil				3.985,44	
3.3.90.18.00	Auxílio Financeiro a Estudantes				1.814,96	
3.3.90.18.99	outros auxílios financeiros a estudantes				1.814,96	
3.3.90.30.00	Material de Consumo				136.027,34	
3.3.90.30.01	combustíveis e lubrificantes automotivos				2.655,58	
3.3.90.30.07	gêneros de alimentação				6.900,00	
3.3.90.30.14	material educativo e esportivo				53.605,00	
3.3.90.30.20	material de cama, mesa e banho				0,00	
3.3.90.30.22	material de limpeza e produção de higienização				4.624,91	
3.3.90.30.23	uniformes, tecidos e aviamentos				10.914,00	
3.3.90.30.28	material de proteção e segurança				33.191,00	
3.3.90.30.51	materiais para conservação e manutenção de bens de uso comum do povo				7.342,00	
3.3.90.30.99	outros materiais de consumo				16.794,85	
3.3.90.31.00	Premiações Culturais, Artísticas, Científicas, Desportivas e Outras				68.215,00	
3.3.90.31.04	premiações desportivas				68.215,00	
3.3.90.36.00	Outros Serviços de Terceiros (Pessoa Física)				61.530,00	
3.3.90.36.15	locação de imóveis				61.530,00	
3.3.90.39.00	Outros Serviços de Terceiros (Pessoa Jurídica)				488.256,63	
3.3.90.39.10	locação de imóveis				64.044,45	

Município de NAVEGANTES

Competência: 2017

Código	Títulos	Autorizada R\$			Despesa Realizada	Diferenças
		Créd. Orçam. e Suplemen.	Créd. Esp. e Extraord.	Total		
3.3.90.39.11	locação de softwares				11.655,36	
3.3.90.39.14	locação de bens móveis e outras naturezas intangíveis				15.537,50	
3.3.90.39.16	manutenção e conservação de bens imóveis				35.781,42	
3.3.90.39.27	locação de veículos para locomoção				60.354,48	
3.3.90.39.43	serviços de energia elétrica				86.928,92	
3.3.90.39.44	serviços de água e esgoto				0,00	
3.3.90.39.48	serviços de seleção e treinamento				100,00	
3.3.90.39.58	serviços de telecomunicações				5.587,45	
3.3.90.39.81	serviços bancários				2.154,05	
3.3.90.39.99	outros serviços de terceiros – pessoa jurídica				206.113,00	
3.3.90.47.00	Obrigações Tributárias e Contributivas				5.189,95	
3.3.90.47.12	contribuição para o PIS/PASEP				5.189,95	
3.3.90.92.00	Despesas de Exercícios Anteriores				631,14	
3.3.90.92.39	outros serviços de terceiros – pessoa jurídica				631,14	
4.4.90.00.00	Aplicações Diretas	21.172,00	0,00	21.172,00	18.660,00	2.512,00
4.4.90.51.00	Obras e Instalações				9.920,00	
4.4.90.51.92	instalações incorporáveis ou inerentes ao imóvel				9.920,00	
4.4.90.52.00	Equipamentos e Material Permanente				8.740,00	
4.4.90.52.10	aparelhos e equipamentos para esportes e diversões				8.740,00	
20002	Diretoria Administrativa - FME	895.225,00	0,00	895.225,00	770.687,30	124.537,70
20002.27	Desporto e Lazer	895.225,00	0,00	895.225,00	770.687,30	124.537,70
20002.27.812	Desporto Comunitário	895.225,00	0,00	895.225,00	770.687,30	124.537,70
20002.27.812.02.000072	Manutenção e Funcionamento da Diretoria Administrativa	895.225,00	0,00	895.225,00	770.687,30	124.537,70
3.1.90.00.00	Aplicações Diretas	632.800,00	0,00	632.800,00	602.665,72	30.134,28
3.1.90.05.00	Outros Benefícios Previdenciários				1.336,01	
3.1.90.05.70	Salário-família - ativo pessoal civil				1.336,01	
3.1.90.11.00	Vencimentos e Vantagens Fixas (Pessoal Civil)				558.952,70	

Município de NAVEGANTES

Competência: 2017

Código	Títulos	Autorizada R\$			Despesa Realizada	Diferenças
		Créd. Orçam. e Suplemen.	Créd. Esp. e Extraord.	Total		
3.1.90.11.00	vencimentos e vantagens fixas (pessoal civil)				558.952,70	
3.1.90.13.00	Obrigações Patronais				36.068,77	
3.1.90.13.02	contribuições previdenciárias – INSS				36.068,77	
3.1.90.94.00	Indenizações e Restituições Trabalhistas				6.308,24	
3.1.90.94.99	diversas indenizações e restituições trabalhistas				6.308,24	
3.1.91.00.00	Aplic Direta Decorrente de Oper entre Órgãos, Fundos e Entid Integ dos Orç Fiscal e da Seg. Social	76.423,00	0,00	76.423,00	69.453,35	6.969,65
3.1.91.13.00	Obrigações Patronais				69.453,35	
3.1.91.13.03	contribuição patronal para o regime próprio				69.453,35	
3.3.50.00.00	Transferências a Instituições Privadas sem Fins Lucrativos	725,00	0,00	725,00	0,00	725,00
3.3.90.00.00	Aplicações Diretas	159.361,00	0,00	159.361,00	75.255,59	84.105,41
3.3.90.30.00	Material de Consumo				32.961,73	
3.3.90.30.01	combustíveis e lubrificantes automotivos				35,36	
3.3.90.30.16	material de expediente				2.825,36	
3.3.90.30.17	material de processamento de dados				5.907,61	
3.3.90.30.99	outros materiais de consumo				24.193,40	
3.3.90.31.00	Premiações Culturais, Artísticas, Científicas, Desportivas e Outras				12.200,00	
3.3.90.31.04	premiações desportivas				12.200,00	
3.3.90.39.00	Outros Serviços de Terceiros (Pessoa Jurídica)				30.093,86	
3.3.90.39.12	locação de máquinas e equipamentos				3.059,14	
3.3.90.39.43	serviços de energia elétrica				11.000,00	
3.3.90.39.44	serviços de água e esgoto				0,00	
3.3.90.39.48	serviços de seleção e treinamento				300,00	
3.3.90.39.95	manutenção e conservação de equipamentos de processamento de dados				134,96	
3.3.90.39.99	outros serviços de terceiros – pessoa jurídica				15.599,76	
3.3.91.00.00	Aplic Direta Decorrente de Oper entre Órgãos, Fundos e Entid Integ dos Orç Fiscal e da Seg. Social	12.692,00	0,00	12.692,00	10.774,64	1.917,36
3.3.91.39.00	Outros Serviços de Terceiros (Pessoa Jurídica)				10.572,48	
3.3.91.39.44	serviços de água e esgoto				10.572,48	

Município de NAVEGANTES

Competência: 2017

Código	Títulos	Autorizada R\$			Despesa Realizada	Diferenças
		Créd. Orçam. e Suplemen.	Créd. Esp. e Extraord.	Total		
3.3.91.47.00	Obrigações Tributárias e Contributivas				202,16	
3.3.91.47.10	taxas				202,16	
4.4.90.00.00	Aplicações Diretas	13.224,00	0,00	13.224,00	12.538,00	686,00
4.4.90.52.00	Equipamentos e Material Permanente				12.538,00	
4.4.90.52.35	equipamentos de processamento de dados				12.538,00	
4.4.90.52.42	mobiliário em geral				0,00	
20003	Fundo de Desenvolvimento do Esporte e Lazer FUNDEL	400,00	0,00	400,00	0,00	400,00
20003.27	Desporto e Lazer	400,00	0,00	400,00	0,00	400,00
20003.27.811	Desporto de Rendimento	400,00	0,00	400,00	0,00	400,00
20003.27.811.02.000131	Manutenção dos Recursos do FUNDEL destinados ao Esporte e Lazer	100,00	0,00	100,00	0,00	100,00
3.3.50.00.00	Transferências a Instituições Privadas sem Fins Lucrativos	100,00	0,00	100,00	0,00	100,00
20003.27.811.02.000132	Manutenção dos Recursos do FUNDEL destinados a Eventos Desportivos Locais	100,00	0,00	100,00	0,00	100,00
3.3.50.00.00	Transferências a Instituições Privadas sem Fins Lucrativos	100,00	0,00	100,00	0,00	100,00
20003.27.811.02.000133	Manutenção dos Recursos do FUNDEL destinados ao Esporte de Rendimento	100,00	0,00	100,00	0,00	100,00
3.3.50.00.00	Transferências a Instituições Privadas sem Fins Lucrativos	100,00	0,00	100,00	0,00	100,00
20003.27.811.02.000134	Manutenção dos Recursos do FUNDEL	100,00	0,00	100,00	0,00	100,00
3.3.50.00.00	Transferências a Instituições Privadas sem Fins Lucrativos	100,00	0,00	100,00	0,00	100,00
	Total da Unidade Gestora	2.434.204,00	0,00	2.434.204,00	1.805.247,76	628.956,24

Unidade Gestora: Fundação Municipal de Vigilância de Navegantes

Código	Títulos	Autorizada R\$			Despesa Realizada	Diferenças
		Créd. Orçam. e Suplemen.	Créd. Esp. e Extraord.	Total		
22001	Diretoria Técnica - FMV	567.880,00	0,00	567.880,00	441.312,99	126.567,01
22001.06	Segurança Pública	567.880,00	0,00	567.880,00	441.312,99	126.567,01
22001.06.183	Informação e Inteligência	567.880,00	0,00	567.880,00	441.312,99	126.567,01
22001.06.183.01.000047	Ampliação e Recuperação da Sinalização Viária	25.100,00	0,00	25.100,00	0,00	25.100,00
4.4.90.00.00	Aplicações Diretas	25.100,00	0,00	25.100,00	0,00	25.100,00

Município de NAVEGANTES

Competência: 2017

Código	Títulos	Autorizada R\$			Despesa Realizada	Diferenças
		Créd. Orçam. e Suplemen.	Créd. Esp. e Extraord.	Total		
22001.06.183.01.000049	Aquisição de Veículos e Equipamentos p/ Fundação Municipal de Vigilância	132.876,00	0,00	132.876,00	108.800,00	24.076,00
4.4.90.00.00	Aplicações Diretas	132.876,00	0,00	132.876,00	108.800,00	24.076,00
4.4.90.52.00	Equipamentos e Material Permanente				108.800,00	
4.4.90.52.48	veículos diversos				11.800,00	
4.4.90.52.52	veículos de tração mecânica				97.000,00	
22001.06.183.02.000075	Manutenção e Funcionamento da Diretoria Técnica - FMV	369.904,00	0,00	369.904,00	320.339,58	49.564,42
3.3.90.00.00	Aplicações Diretas	359.904,00	0,00	359.904,00	318.372,58	41.531,42
3.3.90.18.00	Auxílio Financeiro a Estudantes				11.468,32	
3.3.90.18.99	outros auxílios financeiros a estudantes				11.468,32	
3.3.90.30.00	Material de Consumo				61.180,44	
3.3.90.30.01	combustíveis e lubrificantes automotivos				15.119,17	
3.3.90.30.07	gêneros de alimentação				246,80	
3.3.90.30.16	material de expediente				1.622,65	
3.3.90.30.17	material de processamento de dados				3.697,15	
3.3.90.30.21	material de copa e cozinha				31,50	
3.3.90.30.22	material de limpeza e produção de higienização				546,26	
3.3.90.30.30	material para comunicações				202,97	
3.3.90.30.39	material para manutenção de veículos				6.998,71	
3.3.90.30.44	material de sinalização visual e afins				0,00	
3.3.90.30.51	materiais para conservação e manutenção de bens de uso comum do povo				31.662,23	
3.3.90.30.99	outros materiais de consumo				1.053,00	
3.3.90.36.00	Outros Serviços de Terceiros (Pessoa Física)				74.384,76	
3.3.90.36.15	locação de imóveis				74.384,76	
3.3.90.39.00	Outros Serviços de Terceiros (Pessoa Jurídica)				168.559,54	
3.3.90.39.11	locação de softwares				12.231,00	
3.3.90.39.12	locação de máquinas e equipamentos				20.946,62	
3.3.90.39.19	manutenção e conservação de veículos				0,00	

Município de NAVEGANTES

Competência: 2017

Código	Títulos	Autorizada R\$			Despesa Realizada	Diferenças
		Créd. Orçam. e Suplemen.	Créd. Esp. e Extraord.	Total		
3.3.90.39.21	manutenção e conservação de estradas e vias				20.000,00	
3.3.90.39.47	serviços de comunicação em geral				67.915,51	
3.3.90.39.70	confecção de uniforme, bandeira e flâmulas				7.443,20	
3.3.90.39.81	serviços bancários				32.082,93	
3.3.90.39.99	outros serviços de terceiros – pessoa jurídica				7.940,28	
3.3.90.47.00	Obrigações Tributárias e Contributivas				1.353,35	
3.3.90.47.10	taxas				1.353,35	
3.3.90.92.00	Despesas de Exercícios Anteriores				1.426,17	
3.3.90.92.39	outros serviços de terceiros – pessoa jurídica				1.426,17	
4.4.90.00.00	Aplicações Diretas	10.000,00	0,00	10.000,00	1.967,00	8.033,00
4.4.90.52.00	Equipamentos e Material Permanente				1.967,00	
4.4.90.52.35	equipamentos de processamento de dados				1.967,00	
22001.06.183.02.000113	Manut. e Func. da Fiscalização de Trânsito - Convênio de Trânsito - PMN	40.000,00	0,00	40.000,00	12.173,41	27.826,59
3.3.90.00.00	Aplicações Diretas	40.000,00	0,00	40.000,00	12.173,41	27.826,59
3.3.90.30.00	Material de Consumo				12.173,41	
3.3.90.30.51	materiais para conservação e manutenção de bens de uso comum do povo				12.173,41	
3.3.90.39.00	Outros Serviços de Terceiros (Pessoa Jurídica)				0,00	
3.3.90.39.21	manutenção e conservação de estradas e vias				0,00	
22002	Diretoria Administrativa - FMV	1.347.651,00	264.500,00	1.612.151,00	1.123.359,65	488.791,35
22002.06	Segurança Pública	1.347.651,00	264.500,00	1.612.151,00	1.123.359,65	488.791,35
22002.06.181	Policiamento	512.058,00	264.500,00	776.558,00	487.978,44	288.579,56
22002.06.181.01.000084	Aquisição de Veículo Convênio de Trânsito/SC - Polícia Civil	200.100,00	0,00	200.100,00	186.000,00	14.100,00
4.4.90.00.00	Aplicações Diretas	200.100,00	0,00	200.100,00	186.000,00	14.100,00
4.4.90.52.00	Equipamentos e Material Permanente				186.000,00	
4.4.90.52.52	veículos de tração mecânica				186.000,00	
22002.06.181.01.000085	Aquisição de Veículos/Convênio Trânsito/Polícia Militar	100,00	0,00	100,00	0,00	100,00
4.4.90.00.00	Aplicações Diretas	100,00	0,00	100,00	0,00	100,00

Município de NAVEGANTES

Competência: 2017

Código	Títulos	Autorizada R\$			Despesa Realizada	Diferenças
		Créd. Orçam. e Suplemen.	Créd. Esp. e Extraord.	Total		
22002.06.181.02.000105	Manutenção e Funcionamento do Convênio de Trânsito / SC - Polícia Civil	311.179,00	0,00	311.179,00	207.928,44	103.250,56
3.3.90.00.00	Aplicações Diretas	257.979,00	0,00	257.979,00	177.208,44	80.770,56
3.3.90.18.00	Auxílio Financeiro a Estudantes				111.425,09	
3.3.90.18.99	outros auxílios financeiros a estudantes				111.425,09	
3.3.90.30.00	Material de Consumo				18.016,05	
3.3.90.30.07	gêneros de alimentação				3.190,00	
3.3.90.30.16	material de expediente				394,00	
3.3.90.30.17	material de processamento de dados				489,00	
3.3.90.30.22	material de limpeza e produção de higienização				225,05	
3.3.90.30.39	material para manutenção de veículos				13.718,00	
3.3.90.39.00	Outros Serviços de Terceiros (Pessoa Jurídica)				47.767,30	
3.3.90.39.12	locação de máquinas e equipamentos				11.032,22	
3.3.90.39.16	manutenção e conservação de bens imóveis				26.490,00	
3.3.90.39.17	manutenção e conservação de máquinas e equipamentos				492,00	
3.3.90.39.19	manutenção e conservação de veículos				8.198,37	
3.3.90.39.81	serviços bancários				138,95	
3.3.90.39.99	outros serviços de terceiros – pessoa jurídica				1.415,76	
4.4.90.00.00	Aplicações Diretas	53.200,00	0,00	53.200,00	30.720,00	22.480,00
4.4.90.52.00	Equipamentos e Material Permanente				30.720,00	
4.4.90.52.35	equipamentos de processamento de dados				13.890,00	
4.4.90.52.42	mobiliário em geral				16.830,00	
22002.06.181.02.000106	Manutenção e Funcionamento do Convênio de Trânsito / SC - Polícia Militar	679,00	264.500,00	265.179,00	94.050,00	171.129,00
3.3.30.00.00	Transferências a Estados e ao Distrito Federal	0,00	264.500,00	264.500,00	94.050,00	170.450,00
3.3.30.81.00	Distribuição Constitucional ou Legal de Receitas				94.050,00	
3.3.30.81.07	participação do estado – Multas de Trânsito				94.050,00	
3.3.90.00.00	Aplicações Diretas	579,00	0,00	579,00	0,00	579,00
3.3.90.39.00	Outros Serviços de Terceiros (Pessoa Jurídica)				0,00	

Município de NAVEGANTES

Competência: 2017

Código	Títulos	Autorizada R\$			Despesa Realizada	Diferenças
		Créd. Orçam. e Suplemen.	Créd. Esp. e Extraord.	Total		
3.3.90.39.81	serviços bancários				0,00	
4.4.90.00.00	Aplicações Diretas	100,00	0,00	100,00	0,00	100,00
22002.06.183	Informação e Inteligência	835.593,00	0,00	835.593,00	635.381,21	200.211,79
22002.06.183.02.000076	Manutenção e Funcionamento da Diretoria Administrativa - FMV	835.593,00	0,00	835.593,00	635.381,21	200.211,79
3.1.90.00.00	Aplicações Diretas	568.817,00	0,00	568.817,00	479.312,29	89.504,71
3.1.90.11.00	Vencimentos e Vantagens Fixas (Pessoal Civil)				459.080,88	
3.1.90.11.00	vencimentos e vantagens fixas (pessoal civil)				459.080,88	
3.1.90.13.00	Obrigações Patronais				13.474,79	
3.1.90.13.02	contribuições previdenciárias – INSS				13.474,79	
3.1.90.94.00	Indenizações e Restituições Trabalhistas				6.756,62	
3.1.90.94.99	diversas indenizações e restituições trabalhistas				6.756,62	
3.1.91.00.00	Aplic Direta Decorrente de Oper entre Órgãos, Fundos e Entid Integ dos Orç Fiscal e da Seg. Social	85.372,00	0,00	85.372,00	70.649,36	14.722,64
3.1.91.13.00	Obrigações Patronais				70.649,36	
3.1.91.13.03	contribuição patronal para o regime próprio				70.649,36	
3.3.90.00.00	Aplicações Diretas	171.542,00	0,00	171.542,00	84.247,61	87.294,39
3.3.90.18.00	Auxílio Financeiro a Estudantes				1.064,00	
3.3.90.18.99	outros auxílios financeiros a estudantes				1.064,00	
3.3.90.30.00	Material de Consumo				3.863,47	
3.3.90.30.01	combustíveis e lubrificantes automotivos				358,14	
3.3.90.30.07	gêneros de alimentação				684,10	
3.3.90.30.17	material de processamento de dados				1.340,00	
3.3.90.30.22	material de limpeza e produção de higienização				1.481,23	
3.3.90.39.00	Outros Serviços de Terceiros (Pessoa Jurídica)				74.660,82	
3.3.90.39.05	serviços técnicos profissionais				57.000,00	
3.3.90.39.43	serviços de energia elétrica				11.179,42	
3.3.90.39.58	serviços de telecomunicações				5.636,07	
3.3.90.39.81	serviços bancários				435,69	

Município de NAVEGANTES

Competência: 2017

Código	Títulos	Autorizada R\$			Despesa Realizada	Diferenças
		Créd. Orçam. e Suplemen.	Créd. Esp. e Extraord.	Total		
3.3.90.39.99	outros serviços de terceiros – pessoa jurídica				409,64	
3.3.90.47.00	Obrigações Tributárias e Contributivas				4.659,32	
3.3.90.47.12	contribuição para o PIS/PASEP				4.659,32	
3.3.91.00.00	Aplic Direta Decorrente de Oper entre Órgãos, Fundos e Entid Integ dos Orç Fiscal e da Seg. Social	2.820,00	0,00	2.820,00	1.171,95	1.648,05
3.3.91.39.00	Outros Serviços de Terceiros (Pessoa Jurídica)				926,47	
3.3.91.39.44	serviços de água e esgoto				926,47	
3.3.91.47.00	Obrigações Tributárias e Contributivas				245,48	
3.3.91.47.10	taxas				245,48	
4.4.90.00.00	Aplicações Diretas	7.042,00	0,00	7.042,00	0,00	7.042,00
	Total da Unidade Gestora	1.915.531,00	264.500,00	2.180.031,00	1.564.672,64	615.358,36

Unidade Gestora: Fundação Municipal do Meio Ambiente de Navegantes

Código	Títulos	Autorizada R\$			Despesa Realizada	Diferenças
		Créd. Orçam. e Suplemen.	Créd. Esp. e Extraord.	Total		
18001	Diretoria Técnica - FUMAN	631.312,00	0,00	631.312,00	71.290,35	560.021,65
18001.18	Gestão Ambiental	631.312,00	0,00	631.312,00	71.290,35	560.021,65
18001.18.541	Preservação e Conservação Ambiental	631.312,00	0,00	631.312,00	71.290,35	560.021,65
18001.18.541.01.000038	Construção da Unidade de Conservação Ambiental - Dunas	63.896,00	0,00	63.896,00	0,00	63.896,00
4.4.90.00.00	Aplicações Diretas	63.896,00	0,00	63.896,00	0,00	63.896,00
18001.18.541.01.000094	Implantação do Parque Ambiental	95.604,00	0,00	95.604,00	0,00	95.604,00
4.4.90.00.00	Aplicações Diretas	95.604,00	0,00	95.604,00	0,00	95.604,00
18001.18.541.02.000067	Manutenção e Funcionamento da Diretoria Técnica	80.704,00	0,00	80.704,00	39.087,95	41.616,05
3.3.90.00.00	Aplicações Diretas	80.704,00	0,00	80.704,00	39.087,95	41.616,05
3.3.90.14.00	Diárias Civil				1.732,80	
3.3.90.14.14	diárias no país – civil				1.732,80	
3.3.90.18.00	Auxílio Financeiro a Estudantes				4.465,33	
3.3.90.18.99	outros auxílios financeiros a estudantes				4.465,33	

Município de NAVEGANTES

Competência: 2017

Código	Títulos	Autorizada R\$			Despesa Realizada	Diferenças
		Créd. Orçam. e Suplemen.	Créd. Esp. e Extraord.	Total		
3.3.90.30.00	Material de Consumo				3.613,58	
3.3.90.30.16	material de expediente				780,00	
3.3.90.30.17	material de processamento de dados				653,35	
3.3.90.30.21	material de copa e cozinha				0,00	
3.3.90.30.39	material para manutenção de veículos				2.180,23	
3.3.90.39.00	Outros Serviços de Terceiros (Pessoa Jurídica)				19.501,48	
3.3.90.39.14	locação de bens móveis e outras naturezas intangíveis				0,00	
3.3.90.39.19	manutenção e conservação de veículos				1.383,77	
3.3.90.39.48	serviços de seleção e treinamento				200,00	
3.3.90.39.81	serviços bancários				7.972,94	
3.3.90.39.99	outros serviços de terceiros – pessoa jurídica				9.944,77	
3.3.90.47.00	Obrigações Tributárias e Contributivas				9.384,75	
3.3.90.47.02	imposto sobre propriedade predial e territorial urbana – IPTU				2.324,65	
3.3.90.47.10	taxas				802,82	
3.3.90.47.12	contribuição para o PIS/PASEP				6.257,28	
3.3.90.93.00	Indenizações e Restituições				390,01	
3.3.90.93.99	diversas indenizações e restituições				390,01	
18001.18.541.02.000147	Recursos da Compensação Ambiental	391.108,00	0,00	391.108,00	32.202,40	358.905,60
3.3.90.00.00	Aplicações Diretas	195.604,00	0,00	195.604,00	32.202,40	163.401,60
3.3.90.30.00	Material de Consumo				18.000,00	
3.3.90.30.51	materiais para conservação e manutenção de bens de uso comum do povo				18.000,00	
3.3.90.32.00	Material, Bens ou Serviço para Distribuição Gratuita				1.250,00	
3.3.90.32.99	outros materiais de distribuição gratuita				1.250,00	
3.3.90.39.00	Outros Serviços de Terceiros (Pessoa Jurídica)				12.952,40	
3.3.90.39.99	outros serviços de terceiros – pessoa jurídica				12.952,40	
4.4.90.00.00	Aplicações Diretas	195.504,00	0,00	195.504,00	0,00	195.504,00
18002	Diretoria Administrativa - FUMAN	1.100.390,00	0,00	1.100.390,00	920.725,57	179.664,43

Município de NAVEGANTES

Competência: 2017

Código	Títulos	Autorizada R\$			Despesa Realizada	Diferenças
		Créd. Orçam. e Suplemen.	Créd. Esp. e Extraord.	Total		
18002.18	Gestão Ambiental	1.100.390,00	0,00	1.100.390,00	920.725,57	179.664,43
18002.18.542	Controle Ambiental	1.100.390,00	0,00	1.100.390,00	920.725,57	179.664,43
18002.18.542.01.000036	Aquisição de Veículos, Máquinas e Equipamentos para a FUMAN	9.394,00	0,00	9.394,00	4.532,00	4.862,00
4.4.90.00.00	Aplicações Diretas	9.394,00	0,00	9.394,00	4.532,00	4.862,00
4.4.90.52.00	Equipamentos e Material Permanente				4.532,00	
4.4.90.52.42	mobiliário em geral				4.532,00	
18002.18.542.02.000068	Manutenção e Funcionamento da Diretoria Administrativa	1.090.996,00	0,00	1.090.996,00	916.193,57	174.802,43
3.1.90.00.00	Aplicações Diretas	751.958,00	0,00	751.958,00	693.420,18	58.537,82
3.1.90.11.00	Vencimentos e Vantagens Fixas (Pessoal Civil)				667.760,71	
3.1.90.11.00	vencimentos e vantagens fixas (pessoal civil)				667.760,71	
3.1.90.13.00	Obrigações Patronais				24.736,71	
3.1.90.13.02	contribuições previdenciárias – INSS				24.736,71	
3.1.90.94.00	Indenizações e Restituições Trabalhistas				922,76	
3.1.90.94.99	diversas indenizações e restituições trabalhistas				922,76	
3.1.91.00.00	Aplic Direta Decorrente de Oper entre Órgãos, Fundos e Entid Integ dos Orç Fiscal e da Seg. Social	102.523,00	0,00	102.523,00	98.285,66	4.237,34
3.1.91.13.00	Obrigações Patronais				98.285,66	
3.1.91.13.03	contribuição patronal para o regime próprio				98.285,66	
3.3.90.00.00	Aplicações Diretas	209.444,00	0,00	209.444,00	103.058,94	106.385,06
3.3.90.14.00	Diárias Civil				43,32	
3.3.90.14.14	diárias no país – civil				43,32	
3.3.90.18.00	Auxílio Financeiro a Estudantes				314,30	
3.3.90.18.99	outros auxílios financeiros a estudantes				314,30	
3.3.90.30.00	Material de Consumo				13.422,13	
3.3.90.30.01	combustíveis e lubrificantes automotivos				6.400,51	
3.3.90.30.16	material de expediente				466,70	
3.3.90.30.17	material de processamento de dados				6.111,87	
3.3.90.30.21	material de copa e cozinha				10,50	

Município de NAVEGANTES

Competência: 2017

Código	Títulos	Autorizada R\$			Despesa Realizada	Diferenças
		Créd. Orçam. e Suplemen.	Créd. Esp. e Extraord.	Total		
3.3.90.30.22	material de limpeza e produção de higienização				325,55	
3.3.90.30.30	material para comunicações				107,00	
3.3.90.30.48	bens móveis não ativáveis				0,00	
3.3.90.36.00	Outros Serviços de Terceiros (Pessoa Física)				39.251,12	
3.3.90.36.15	locação de imóveis				39.251,12	
3.3.90.39.00	Outros Serviços de Terceiros (Pessoa Jurídica)				49.750,83	
3.3.90.39.10	locação de imóveis				19.319,17	
3.3.90.39.11	locação de softwares				10.504,20	
3.3.90.39.12	locação de máquinas e equipamentos				8.146,00	
3.3.90.39.43	serviços de energia elétrica				7.702,35	
3.3.90.39.48	serviços de seleção e treinamento				400,00	
3.3.90.39.66	serviços judiciários				370,77	
3.3.90.39.81	serviços bancários				1.905,76	
3.3.90.39.99	outros serviços de terceiros – pessoa jurídica				1.402,58	
3.3.90.47.00	Obrigações Tributárias e Contributivas				277,24	
3.3.90.47.10	taxas				277,24	
3.3.91.00.00	Aplic Direta Decorrente de Oper entre Órgãos, Fundos e Entid Integ dos Orç Fiscal e da Seg. Social	5.273,00	0,00	5.273,00	3.536,59	1.736,41
3.3.91.39.00	Outros Serviços de Terceiros (Pessoa Jurídica)				3.536,59	
3.3.91.39.44	serviços de água e esgoto				3.536,59	
4.4.90.00.00	Aplicações Diretas	21.798,00	0,00	21.798,00	17.892,20	3.905,80
4.4.90.52.00	Equipamentos e Material Permanente				17.892,20	
4.4.90.52.35	equipamentos de processamento de dados				15.400,00	
4.4.90.52.42	mobiliário em geral				2.492,20	
Total da Unidade Gestora		1.731.702,00	0,00	1.731.702,00	992.015,92	739.686,08

Município de NAVEGANTES

Competência: 2017

Código	Títulos	Autorizada R\$			Despesa Realizada	Diferenças
		Créd. Orçam. e Suplemen.	Créd. Esp. e Extraord.	Total		
23001	Fundo Municipal de Assistência Social	1.826.841,00	0,00	1.826.841,00	293.348,75	1.533.492,25
23001.08	Assistência Social	1.826.841,00	0,00	1.826.841,00	293.348,75	1.533.492,25
23001.08.242	Assistência ao Portador de Deficiência	10.956,00	0,00	10.956,00	0,00	10.956,00
23001.08.242.02.000110	Piso de Transição de Média Complexidade - APAE	10.956,00	0,00	10.956,00	0,00	10.956,00
3.3.50.00.00	Transferências a Instituições Privadas sem Fins Lucrativos	10.956,00	0,00	10.956,00	0,00	10.956,00
23001.08.243	Assistência à Criança e ao Adolescente	64.031,00	0,00	64.031,00	0,00	64.031,00
23001.08.243.02.000079	Manutenção e Funcionamento do PETI	18.000,00	0,00	18.000,00	0,00	18.000,00
3.3.90.00.00	Aplicações Diretas	18.000,00	0,00	18.000,00	0,00	18.000,00
23001.08.243.02.000122	Manutenção e Funcionamento do Abrigo Municipal	46.031,00	0,00	46.031,00	0,00	46.031,00
3.3.90.00.00	Aplicações Diretas	45.619,00	0,00	45.619,00	0,00	45.619,00
4.4.90.00.00	Aplicações Diretas	412,00	0,00	412,00	0,00	412,00
23001.08.244	Assistência Comunitária	1.751.854,00	0,00	1.751.854,00	293.348,75	1.458.505,25
23001.08.244.01.000083	Aquisição de Veículo para FMAS	95.832,00	0,00	95.832,00	0,00	95.832,00
4.4.90.00.00	Aplicações Diretas	95.832,00	0,00	95.832,00	0,00	95.832,00
23001.08.244.02.000077	Manutenção e Funcionamento do Fundo Municipal de Assistência Social	227.901,00	0,00	227.901,00	52.554,63	175.346,37
3.3.50.00.00	Transferências a Instituições Privadas sem Fins Lucrativos	7.696,00	0,00	7.696,00	0,00	7.696,00
3.3.90.00.00	Aplicações Diretas	122.169,00	0,00	122.169,00	32.744,63	89.424,37
3.3.90.14.00	Diárias Civil				7.552,12	
3.3.90.14.14	diárias no país – civil				7.552,12	
3.3.90.30.00	Material de Consumo				380,00	
3.3.90.30.17	material de processamento de dados				380,00	
3.3.90.33.00	Passagens e Despesas com Locomoção				4.149,60	
3.3.90.33.01	passagens para o país				4.149,60	
3.3.90.39.00	Outros Serviços de Terceiros (Pessoa Jurídica)				11.964,79	
3.3.90.39.11	locação de softwares				8.921,40	
3.3.90.39.81	serviços bancários				818,39	
3.3.90.39.99	outros serviços de terceiros – pessoa jurídica				2.225,00	

Município de NAVEGANTES

Competência: 2017

Código	Títulos	Autorizada R\$			Despesa Realizada	Diferenças
		Créd. Orçam. e Suplemen.	Créd. Esp. e Extraord.	Total		
3.3.90.47.00	Obrigações Tributárias e Contributivas				8.698,12	
3.3.90.47.10	taxas				294,18	
3.3.90.47.12	contribuição para o PIS/PASEP				8.403,94	
4.4.90.00.00	Aplicações Diretas	98.036,00	0,00	98.036,00	19.810,00	78.226,00
4.4.90.52.00	Equipamentos e Material Permanente				19.810,00	
4.4.90.52.35	equipamentos de processamento de dados				19.810,00	
23001.08.244.02.000078	Piso Básico Fixo - CRAS	211.760,00	0,00	211.760,00	84.413,02	127.346,98
3.3.90.00.00	Aplicações Diretas	137.760,00	0,00	137.760,00	34.872,02	102.887,98
3.3.90.14.00	Diárias Civil				259,92	
3.3.90.14.14	diárias no país – civil				259,92	
3.3.90.30.00	Material de Consumo				34.612,10	
3.3.90.30.01	combustíveis e lubrificantes automotivos				1.644,50	
3.3.90.30.16	material de expediente				8.971,70	
3.3.90.30.17	material de processamento de dados				10.062,50	
3.3.90.30.22	material de limpeza e produção de higienização				11.623,75	
3.3.90.30.24	material para manutenção de bens imóveis				1.085,10	
3.3.90.30.26	material elétrico e eletrônico				850,60	
3.3.90.30.30	material para comunicações				214,00	
3.3.90.30.99	outros materiais de consumo				159,95	
4.4.90.00.00	Aplicações Diretas	74.000,00	0,00	74.000,00	49.541,00	24.459,00
4.4.90.52.00	Equipamentos e Material Permanente				49.541,00	
4.4.90.52.34	máquinas, utensílios e equipamentos diversos				5.291,00	
4.4.90.52.52	veículos de tração mecânica				44.250,00	
23001.08.244.02.000080	Manutenção e Funcionamento do Bolsa Família/IGDBF	52.168,00	0,00	52.168,00	33.606,06	18.561,94
3.1.90.00.00	Aplicações Diretas	1.000,00	0,00	1.000,00	0,00	1.000,00
3.3.90.00.00	Aplicações Diretas	15.000,00	0,00	15.000,00	2.176,06	12.823,94
3.3.90.14.00	Diárias Civil				1.212,96	

Município de NAVEGANTES

Competência: 2017

Código	Títulos	Autorizada R\$			Despesa Realizada	Diferenças
		Créd. Orçam. e Suplemen.	Créd. Esp. e Extraord.	Total		
3.3.90.14.14	diárias no país – civil				1.212,96	
3.3.90.30.00	Material de Consumo				963,10	
3.3.90.30.17	material de processamento de dados				538,00	
3.3.90.30.21	material de copa e cozinha				425,10	
4.4.90.00.00	Aplicações Diretas	36.168,00	0,00	36.168,00	31.430,00	4.738,00
4.4.90.52.00	Equipamentos e Material Permanente				31.430,00	
4.4.90.52.33	equipamentos para áudio, vídeo e foto				525,00	
4.4.90.52.35	equipamentos de processamento de dados				20.790,00	
4.4.90.52.42	mobiliário em geral				10.115,00	
23001.08.244.02.000119	Manutenção e Funcionamento do IGD SUAS	9.979,00	0,00	9.979,00	7.850,82	2.128,18
3.3.90.00.00	Aplicações Diretas	7.979,00	0,00	7.979,00	7.850,82	128,18
3.3.90.14.00	Diárias Civil				2.079,36	
3.3.90.14.14	diárias no país – civil				2.079,36	
3.3.90.30.00	Material de Consumo				4.971,46	
3.3.90.30.17	material de processamento de dados				4.843,50	
3.3.90.30.99	outros materiais de consumo				127,96	
3.3.90.39.00	Outros Serviços de Terceiros (Pessoa Jurídica)				800,00	
3.3.90.39.48	serviços de seleção e treinamento				800,00	
4.4.90.00.00	Aplicações Diretas	2.000,00	0,00	2.000,00	0,00	2.000,00
23001.08.244.02.000120	Manutenção e Funcionamento PFMC2 - CREAS	176.964,00	0,00	176.964,00	54.642,94	122.321,06
3.3.90.00.00	Aplicações Diretas	109.776,00	0,00	109.776,00	9.702,94	100.073,06
3.3.90.14.00	Diárias Civil				346,56	
3.3.90.14.14	diárias no país – civil				346,56	
3.3.90.30.00	Material de Consumo				9.356,38	
3.3.90.30.16	material de expediente				3.523,60	
3.3.90.30.21	material de copa e cozinha				381,61	
3.3.90.30.22	material de limpeza e produção de higienização				5.451,17	

Município de NAVEGANTES

Competência: 2017

Código	Títulos	Autorizada R\$			Despesa Realizada	Diferenças
		Créd. Orçam. e Suplemen.	Créd. Esp. e Extraord.	Total		
4.4.90.00.00	Aplicações Diretas	67.188,00	0,00	67.188,00	44.940,00	22.248,00
4.4.90.52.00	Equipamentos e Material Permanente				44.940,00	
4.4.90.52.35	equipamentos de processamento de dados				690,00	
4.4.90.52.52	veículos de tração mecânica				44.250,00	
23001.08.244.02.000121	Manutenção e Funcionamento PFMC3 - Medidas Socio Educativas	26.400,00	0,00	26.400,00	650,60	25.749,40
3.3.90.00.00	Aplicações Diretas	20.000,00	0,00	20.000,00	650,60	19.349,40
3.3.90.30.00	Material de Consumo				650,60	
3.3.90.30.22	material de limpeza e produção de higienização				650,60	
4.4.90.00.00	Aplicações Diretas	6.400,00	0,00	6.400,00	0,00	6.400,00
23001.08.244.02.000151	Manutenção e Funcionamento Promoção do Acesso ao Mundo do Trabalho - ACESSUAS	130.270,00	0,00	130.270,00	0,00	130.270,00
3.3.90.00.00	Aplicações Diretas	110.270,00	0,00	110.270,00	0,00	110.270,00
4.4.90.00.00	Aplicações Diretas	20.000,00	0,00	20.000,00	0,00	20.000,00
23001.08.244.02.000152	Manutenção e Funcionamento Piso Básico Variável - SCFV	612.000,00	0,00	612.000,00	34.729,88	577.270,12
3.3.90.00.00	Aplicações Diretas	588.482,00	0,00	588.482,00	34.729,88	553.752,12
3.3.90.30.00	Material de Consumo				23.928,38	
3.3.90.30.16	material de expediente				13.145,00	
3.3.90.30.22	material de limpeza e produção de higienização				10.783,38	
3.3.90.39.00	Outros Serviços de Terceiros (Pessoa Jurídica)				10.801,50	
3.3.90.39.99	outros serviços de terceiros – pessoa jurídica				10.801,50	
4.4.90.00.00	Aplicações Diretas	23.518,00	0,00	23.518,00	0,00	23.518,00
23001.08.244.02.000153	Manutenção e Funcionamento Piso Fixo de Média Complexidade - Abordagem Social	60.000,00	0,00	60.000,00	15.459,80	44.540,20
3.1.90.00.00	Aplicações Diretas	10.000,00	0,00	10.000,00	0,00	10.000,00
3.3.90.00.00	Aplicações Diretas	40.000,00	0,00	40.000,00	15.459,80	24.540,20
3.3.90.14.00	Diárias Civil				490,96	
3.3.90.14.14	diárias no país – civil				490,96	
3.3.90.30.00	Material de Consumo				14.968,84	
3.3.90.30.01	combustíveis e lubrificantes automotivos				1.713,20	

Município de NAVEGANTES

Competência: 2017

Código	Títulos	Autorizada R\$			Despesa Realizada	Diferenças
		Créd. Orçam. e Suplemen.	Créd. Esp. e Extraord.	Total		
3.3.90.30.17	material de processamento de dados				3.148,60	
3.3.90.30.22	material de limpeza e produção de higienização				10.107,04	
4.4.90.00.00	Aplicações Diretas	10.000,00	0,00	10.000,00	0,00	10.000,00
23001.08.244.02.000154	Manutenção e Funcionamento Piso de Alta Complexidade I - Criança/ Adolescente	60.000,00	0,00	60.000,00	9.441,00	50.559,00
3.3.90.00.00	Aplicações Diretas	50.000,00	0,00	50.000,00	9.441,00	40.559,00
3.3.90.30.00	Material de Consumo				9.441,00	
3.3.90.30.22	material de limpeza e produção de higienização				9.441,00	
4.4.90.00.00	Aplicações Diretas	10.000,00	0,00	10.000,00	0,00	10.000,00
23001.08.244.02.000155	Manutenção e Funcionamento Ações Estratégicas do Programa de Erradicação do Trabalho	72.000,00	0,00	72.000,00	0,00	72.000,00
3.3.90.00.00	Aplicações Diretas	52.000,00	0,00	52.000,00	0,00	52.000,00
4.4.90.00.00	Aplicações Diretas	20.000,00	0,00	20.000,00	0,00	20.000,00
23001.08.244.02.000156	Manutenção e Funcionamento Benefícios Eventuais	16.580,00	0,00	16.580,00	0,00	16.580,00
3.3.90.00.00	Aplicações Diretas	10.000,00	0,00	10.000,00	0,00	10.000,00
4.4.90.00.00	Aplicações Diretas	6.580,00	0,00	6.580,00	0,00	6.580,00
Total da Unidade Gestora		1.826.841,00	0,00	1.826.841,00	293.348,75	1.533.492,25

Unidade Gestora: Fundo Municipal de Reequipamento do Corpo de Bombeiros de Navegantes

Código	Títulos	Autorizada R\$			Despesa Realizada	Diferenças
		Créd. Orçam. e Suplemen.	Créd. Esp. e Extraord.	Total		
27001	Fundo Mun. Reequip. Corpo Bombeiros de Navegantes	867.695,00	0,00	867.695,00	753.008,53	114.686,47
27001.06	Segurança Pública	867.695,00	0,00	867.695,00	753.008,53	114.686,47
27001.06.181	Policiamento	867.695,00	0,00	867.695,00	753.008,53	114.686,47
27001.06.181.01.000074	Aquisição de Veículos e Equipamentos para o FUMREBOM	354.500,00	0,00	354.500,00	348.778,85	5.721,15
4.4.90.00.00	Aplicações Diretas	354.500,00	0,00	354.500,00	348.778,85	5.721,15
4.4.90.52.00	Equipamentos e Material Permanente				348.778,85	
4.4.90.52.52	veículos de tração mecânica				348.778,85	
27001.06.181.01.000079	Construção do Quartel do Corpo de Bombeiros Militar	36.636,00	0,00	36.636,00	0,00	36.636,00

Município de NAVEGANTES

Competência: 2017

Código	Títulos	Autorizada R\$			Despesa Realizada	Diferenças
		Créd. Orçam. e Suplemen.	Créd. Esp. e Extraord.	Total		
4.4.90.00.00	Aplicações Diretas	36.636,00	0,00	36.636,00	0,00	36.636,00
27001.06.181.02.000102	Manutenção e Funcionamento do FUMREBOM	476.559,00	0,00	476.559,00	404.229,68	72.329,32
3.3.90.00.00	Aplicações Diretas	427.392,00	0,00	427.392,00	363.468,90	63.923,10
3.3.90.30.00	Material de Consumo				228.277,93	
3.3.90.30.01	combustíveis e lubrificantes automotivos				69.771,38	
3.3.90.30.04	gás engarrafado				5.400,00	
3.3.90.30.07	gêneros de alimentação				25.246,00	
3.3.90.30.16	material de expediente				13.144,46	
3.3.90.30.17	material de processamento de dados				824,50	
3.3.90.30.18	materiais e medicamentos p/uso veterinário				13.155,68	
3.3.90.30.21	material de copa e cozinha				147,00	
3.3.90.30.22	material de limpeza e produção de higienização				7.137,20	
3.3.90.30.24	material para manutenção de bens imóveis				531,75	
3.3.90.30.26	material elétrico e eletrônico				2.763,25	
3.3.90.30.27	material de manobra e patrulhamento				520,00	
3.3.90.30.28	material de proteção e segurança				54.540,66	
3.3.90.30.36	material hospitalar				15.421,00	
3.3.90.30.39	material para manutenção de veículos				11.814,00	
3.3.90.30.99	outros materiais de consumo				7.861,05	
3.3.90.39.00	Outros Serviços de Terceiros (Pessoa Jurídica)				129.335,80	
3.3.90.39.11	locação de softwares				7.914,12	
3.3.90.39.17	manutenção e conservação de máquinas e equipamentos				4.565,00	
3.3.90.39.19	manutenção e conservação de veículos				11.471,70	
3.3.90.39.41	fornecimento de alimentação				62.905,00	
3.3.90.39.43	serviços de energia elétrica				21.856,94	
3.3.90.39.81	serviços bancários				7.425,69	
3.3.90.39.99	outros serviços de terceiros – pessoa jurídica				13.197,35	

Município de NAVEGANTES

Competência: 2017

Código	Títulos	Autorizada R\$			Despesa Realizada	Diferenças
		Créd. Orçam. e Suplemen.	Créd. Esp. e Extraord.	Total		
3.3.90.47.00	Obrigações Tributárias e Contributivas				5.855,17	
3.3.90.47.12	contribuição para o PIS/PASEP				5.855,17	
3.3.91.00.00	Aplic Direta Decorrente de Oper entre Órgãos, Fundos e Entid Integ dos Orç Fiscal e da Seg. Social	8.627,00	0,00	8.627,00	6.502,78	2.124,22
3.3.91.39.00	Outros Serviços de Terceiros (Pessoa Jurídica)				6.502,78	
3.3.91.39.44	serviços de água e esgoto				6.502,78	
4.4.90.00.00	Aplicações Diretas	40.540,00	0,00	40.540,00	34.258,00	6.282,00
4.4.90.52.00	Equipamentos e Material Permanente				34.258,00	
4.4.90.52.08	aparelhos, equipamentos, utensílios médico-odontológico, laboratorial e hospitalar				2.300,00	
4.4.90.52.12	aparelhos e utensílios domésticos				11.534,00	
4.4.90.52.34	máquinas, utensílios e equipamentos diversos				1.092,00	
4.4.90.52.35	equipamentos de processamento de dados				19.332,00	
Total da Unidade Gestora		867.695,00	0,00	867.695,00	753.008,53	114.686,47

Unidade Gestora: Fundo Municipal de Saúde de Navegantes

Código	Títulos	Autorizada R\$			Despesa Realizada	Diferenças
		Créd. Orçam. e Suplemen.	Créd. Esp. e Extraord.	Total		
25001	Diretoria Administrativa	31.604.243,25	0,00	31.604.243,25	30.518.517,17	1.085.726,08
25001.10	Saúde	31.604.243,25	0,00	31.604.243,25	30.518.517,17	1.085.726,08
25001.10.301	Atenção Básica	31.604.243,25	0,00	31.604.243,25	30.518.517,17	1.085.726,08
25001.10.301.01.000067	Aquisição de Veículos p/Saúde	452.771,25	0,00	452.771,25	227.500,00	225.271,25
4.4.90.00.00	Aplicações Diretas	452.771,25	0,00	452.771,25	227.500,00	225.271,25
4.4.90.52.00	Equipamentos e Material Permanente				227.500,00	
4.4.90.52.52	veículos de tração mecânica				227.500,00	
25001.10.301.02.000093	Manutenção e Funcionamento do Fundo Municipal de Saúde	31.151.472,00	0,00	31.151.472,00	30.291.017,17	860.454,83
3.1.71.00.00	Transferência a Consórcios Público	49.500,00	0,00	49.500,00	49.499,45	0,55
3.1.71.70.00	Rateio pela Participação em Consórcio Público				49.499,45	
3.1.71.70.00	detalhamento opcional para modalidade de aplicação 71				49.499,45	

Município de NAVEGANTES

Competência: 2017

Código	Títulos	Autorizada R\$			Despesa Realizada	Diferenças
		Créd. Orçam. e Suplemen.	Créd. Esp. e Extraord.	Total		
3.1.90.00.00	Aplicações Diretas	14.300.100,00	0,00	14.300.100,00	14.245.227,85	54.872,15
3.1.90.05.00	Outros Benefícios Previdenciários				514.536,69	
3.1.90.05.01	auxílio-doença - pessoal civil				460.040,31	
3.1.90.05.03	salário-maternidade - pessoal civil				51.858,25	
3.1.90.05.70	Salário-família - ativo pessoal civil				2.638,13	
3.1.90.11.00	Vencimentos e Vantagens Fixas (Pessoal Civil)				13.380.271,32	
3.1.90.11.00	vencimentos e vantagens fixas (pessoal civil)				13.380.271,32	
3.1.90.13.00	Obrigações Patronais				268.776,91	
3.1.90.13.02	contribuições previdenciárias – INSS				268.776,91	
3.1.90.94.00	Indenizações e Restituições Trabalhistas				81.642,93	
3.1.90.94.99	diversas indenizações e restituições trabalhistas				81.642,93	
3.1.91.00.00	Aplic Direta Decorrente de Oper entre Órgãos, Fundos e Entid Integ dos Orç Fiscal e da Seg. Social	2.873.000,00	0,00	2.873.000,00	2.872.234,43	765,57
3.1.91.13.00	Obrigações Patronais				2.872.234,43	
3.1.91.13.03	contribuição patronal para o regime próprio				2.872.234,43	
3.3.50.00.00	Transferências a Instituições Privadas sem Fins Lucrativos	66.000,00	0,00	66.000,00	65.110,00	890,00
3.3.50.43.00	Subvenções Sociais				41.110,00	
3.3.50.43.99	outras subvenções sociais				41.110,00	
3.3.50.92.00	Despesas de Exercícios Anteriores				24.000,00	
3.3.50.92.43	subvenções sociais				24.000,00	
3.3.71.00.00	Transferência a Consórcios Público	23.000,00	0,00	23.000,00	17.902,27	5.097,73
3.3.71.70.00	Rateio pela Participação em Consórcio Público				17.902,27	
3.3.71.70.00	detalhamento opcional para modalidade de aplicação 71				17.902,27	
3.3.90.00.00	Aplicações Diretas	13.423.457,00	0,00	13.423.457,00	12.626.742,78	796.714,22
3.3.90.08.00	Outros Benefícios Assistenciais				2.708,68	
3.3.90.08.01	auxílio-funeral				2.708,68	
3.3.90.14.00	Diárias Civil				6.786,80	
3.3.90.14.14	diárias no país – civil				6.786,80	

Município de NAVEGANTES

Competência: 2017

Código	Títulos	Autorizada R\$			Despesa Realizada	Diferenças
		Créd. Orçam. e Suplemen.	Créd. Esp. e Extraord.	Total		
3.3.90.18.00	Auxílio Financeiro a Estudantes				124.668,91	
3.3.90.18.99	outros auxílios financeiros a estudantes				124.668,91	
3.3.90.30.00	Material de Consumo				1.151.684,81	
3.3.90.30.06	alimentos para animais				4.300,00	
3.3.90.30.07	gêneros de alimentação				24.305,17	
3.3.90.30.09	material farmacológico				927.868,37	
3.3.90.30.16	material de expediente				278,00	
3.3.90.30.17	material de processamento de dados				380,00	
3.3.90.30.22	material de limpeza e produção de higienização				520,00	
3.3.90.30.24	material para manutenção de bens imóveis				3.404,87	
3.3.90.30.26	material elétrico e eletrônico				4.827,30	
3.3.90.30.36	material hospitalar				146.231,10	
3.3.90.30.39	material para manutenção de veículos				37.570,00	
3.3.90.30.99	outros materiais de consumo				2.000,00	
3.3.90.32.00	Material, Bens ou Serviço para Distribuição Gratuita				129.378,81	
3.3.90.32.02	medicamentos				1.920,00	
3.3.90.32.99	outros materiais de distribuição gratuita				127.458,81	
3.3.90.33.00	Passagens e Despesas com Locomoção				10.575,48	
3.3.90.33.01	passagens para o país				10.347,52	
3.3.90.33.99	outras despesas com locomoção				227,96	
3.3.90.34.00	Outras Despesas de Pessoal Decorrentes de Contratos de Terceirização				19.852,00	
3.3.90.34.01	substituição de mão-de-obra (LRF, art. 18, §1º)				19.852,00	
3.3.90.36.00	Outros Serviços de Terceiros (Pessoa Física)				4.050,00	
3.3.90.36.25	serviços de limpeza e conservação				4.050,00	
3.3.90.39.00	Outros Serviços de Terceiros (Pessoa Jurídica)				10.662.336,61	
3.3.90.39.10	locação de imóveis				20.867,70	
3.3.90.39.11	locação de softwares				7.990,00	

Município de NAVEGANTES

Competência: 2017

Código	Títulos	Autorizada R\$			Despesa Realizada	Diferenças
		Créd. Orçam. e Suplemen.	Créd. Esp. e Extraord.	Total		
3.3.90.39.14	locação de bens móveis e outras naturezas intangíveis				763,00	
3.3.90.39.17	manutenção e conservação de máquinas e equipamentos				2.982,72	
3.3.90.39.19	manutenção e conservação de veículos				11.700,76	
3.3.90.39.41	fornecimento de alimentação				2.841,20	
3.3.90.39.50	serviços médico-hospitalar, odontológico e laboratorial				9.689.122,49	
3.3.90.39.58	serviços de telecomunicações				114.716,65	
3.3.90.39.66	serviços judiciários				48.572,58	
3.3.90.39.69	seguros em geral				5.985,00	
3.3.90.39.75	multas e infrações de trânsito				5.226,86	
3.3.90.39.80	hospedagens				3.280,00	
3.3.90.39.81	serviços bancários				20.087,36	
3.3.90.39.88	serviços de publicidade e propaganda				25.437,67	
3.3.90.39.99	outros serviços de terceiros – pessoa jurídica				702.762,62	
3.3.90.47.00	Obrigações Tributárias e Contributivas				127.122,90	
3.3.90.47.10	taxas				4.033,66	
3.3.90.47.12	contribuição para o PIS/PASEP				116.926,80	
3.3.90.47.18	contribuição previdenciária sobre serviços de terceiros - PF				6.162,44	
3.3.90.92.00	Despesas de Exercícios Anteriores				3.577,78	
3.3.90.92.39	outros serviços de terceiros – pessoa jurídica				3.577,78	
3.3.90.93.00	Indenizações e Restituições				384.000,00	
3.3.90.93.03	ajuda de custo				100.800,00	
3.3.90.93.05	indenização de moradia				283.200,00	
3.3.91.00.00	Aplic Direta Decorrente de Oper entre Órgãos, Fundos e Entid Integ dos Orç Fiscal e da Seg. Social	53.100,00	0,00	53.100,00	51.112,95	1.987,05
3.3.91.39.00	Outros Serviços de Terceiros (Pessoa Jurídica)				45.914,55	
3.3.91.39.44	serviços de água e esgoto				45.914,55	
3.3.91.47.00	Obrigações Tributárias e Contributivas				5.198,40	
3.3.91.47.10	taxas				5.198,40	

Município de NAVEGANTES

Competência: 2017

Código	Títulos	Autorizada R\$			Despesa Realizada	Diferenças
		Créd. Orçam. e Suplemen.	Créd. Esp. e Extraord.	Total		
3.3.93.00.00	Aplicação Direta Decorrente de Operação de Órgãos, Fundos e Entidades dos Orçam. Fiscal e da Segurid	303.435,00	0,00	303.435,00	303.435,00	0,00
3.3.93.39.00	Outros Serviços de Terceiros (Pessoa Jurídica)				303.435,00	
3.3.93.39.50	serviços médico-hospitalar, odontológico e laboratorial				303.435,00	
4.4.71.00.00	Transferência a Consórcios Público	900,00	0,00	900,00	853,44	46,56
4.4.71.70.00	Rateio pela Participação em Consórcio Público				853,44	
4.4.71.70.00	detalhamento opcional para modalidade de aplicação 71				853,44	
4.4.90.00.00	Aplicações Diretas	58.980,00	0,00	58.980,00	58.899,00	81,00
4.4.90.52.00	Equipamentos e Material Permanente				58.899,00	
4.4.90.52.08	aparelhos, equipamentos, utensílios médico-odontológico, laboratorial e hospitalar				2.190,00	
4.4.90.52.12	aparelhos e utensílios domésticos				5.013,00	
4.4.90.52.33	equipamentos para áudio, vídeo e foto				1.050,00	
4.4.90.52.35	equipamentos de processamento de dados				33.146,00	
4.4.90.52.39	equipamentos e utensílios hidráulicos e elétricos				17.500,00	
25005	Bloco Atenção Básica	7.169.660,00	0,00	7.169.660,00	6.381.557,59	788.102,41
25005.10	Saúde	7.169.660,00	0,00	7.169.660,00	6.381.557,59	788.102,41
25005.10.301	Atenção Básica	7.169.660,00	0,00	7.169.660,00	6.381.557,59	788.102,41
25005.10.301.01.000051	Aquisição de Equipamentos p/Programa de Saúde Bucal	20.000,00	0,00	20.000,00	0,00	20.000,00
4.4.90.00.00	Aplicações Diretas	20.000,00	0,00	20.000,00	0,00	20.000,00
25005.10.301.01.000057	Aquisição de Equipamentos e Mobiliário p/Unidades de Atenção Básica	30.100,00	0,00	30.100,00	0,00	30.100,00
4.4.90.00.00	Aplicações Diretas	30.100,00	0,00	30.100,00	0,00	30.100,00
25005.10.301.01.000066	Aquisição de Equipamentos e Mobiliário p/Unidades de Saúde	300.000,00	0,00	300.000,00	49.054,00	250.946,00
4.4.90.00.00	Aplicações Diretas	300.000,00	0,00	300.000,00	49.054,00	250.946,00
4.4.90.52.00	Equipamentos e Material Permanente				49.054,00	
4.4.90.52.12	aparelhos e utensílios domésticos				20.754,00	
4.4.90.52.35	equipamentos de processamento de dados				28.300,00	
25005.10.301.01.000099	Aquisição de Equipamentos e mobiliários para a Academia de Saúde	150.500,00	0,00	150.500,00	0,00	150.500,00
4.4.90.00.00	Aplicações Diretas	150.500,00	0,00	150.500,00	0,00	150.500,00

Município de NAVEGANTES

Competência: 2017

Código	Títulos	Autorizada R\$			Despesa Realizada	Diferenças
		Créd. Orçam. e Suplemen.	Créd. Esp. e Extraord.	Total		
25005.10.301.02.000084	Manutenção das Ações da Estratégia Saúde da Família em Saúde Bucal	383.480,00	0,00	383.480,00	365.381,71	18.098,29
3.1.90.00.00	Aplicações Diretas	381.180,00	0,00	381.180,00	363.626,11	17.553,89
3.1.90.05.00	Outros Benefícios Previdenciários				19.658,23	
3.1.90.05.01	auxílio-doença - pessoal civil				5.139,98	
3.1.90.05.03	salário-maternidade - pessoal civil				14.518,25	
3.1.90.11.00	Vencimentos e Vantagens Fixas (Pessoal Civil)				343.967,88	
3.1.90.11.00	vencimentos e vantagens fixas (pessoal civil)				343.967,88	
3.3.90.00.00	Aplicações Diretas	1.800,00	0,00	1.800,00	1.755,60	44,40
3.3.90.18.00	Auxílio Financeiro a Estudantes				1.755,60	
3.3.90.18.99	outros auxílios financeiros a estudantes				1.755,60	
4.4.90.00.00	Aplicações Diretas	500,00	0,00	500,00	0,00	500,00
25005.10.301.02.000094	Manutenção dos Recursos do PAB	3.234.736,00	0,00	3.234.736,00	3.029.458,42	205.277,58
3.3.90.00.00	Aplicações Diretas	3.009.736,00	0,00	3.009.736,00	2.805.074,42	204.661,58
3.3.90.14.00	Diárias Civil				71.045,20	
3.3.90.14.14	diárias no país – civil				71.045,20	
3.3.90.30.00	Material de Consumo				1.094.656,72	
3.3.90.30.01	combustíveis e lubrificantes automotivos				220.299,59	
3.3.90.30.04	gás engarrafado				172.382,66	
3.3.90.30.07	gêneros de alimentação				1.680,00	
3.3.90.30.16	material de expediente				27.852,40	
3.3.90.30.17	material de processamento de dados				66.893,95	
3.3.90.30.19	material de acondicionamento e embalagem				2.634,00	
3.3.90.30.22	material de limpeza e produção de higienização				29.431,00	
3.3.90.30.25	material para manutenção de bens móveis				1.831,43	
3.3.90.30.26	material elétrico e eletrônico				50,00	
3.3.90.30.28	material de proteção e segurança				3.790,00	
3.3.90.30.36	material hospitalar				556.139,42	

Município de NAVEGANTES

Competência: 2017

Código	Títulos	Autorizada R\$			Despesa Realizada	Diferenças
		Créd. Orçam. e Suplemen.	Créd. Esp. e Extraord.	Total		
3.3.90.30.39	material para manutenção de veículos				2.876,60	
3.3.90.30.49	bilhetes de passagens				3.131,88	
3.3.90.30.99	outros materiais de consumo				5.663,79	
3.3.90.32.00	Material, Bens ou Serviço para Distribuição Gratuita				22.929,96	
3.3.90.32.99	outros materiais de distribuição gratuita				22.929,96	
3.3.90.33.00	Passagens e Despesas com Locomoção				1.140,80	
3.3.90.33.01	passagens para o país				1.140,80	
3.3.90.36.00	Outros Serviços de Terceiros (Pessoa Física)				128.965,90	
3.3.90.36.15	locação de imóveis				125.274,60	
3.3.90.36.16	locação de bens móveis e intangíveis				3.424,30	
3.3.90.36.25	serviços de limpeza e conservação				267,00	
3.3.90.39.00	Outros Serviços de Terceiros (Pessoa Jurídica)				1.476.686,52	
3.3.90.39.10	locação de imóveis				115.377,12	
3.3.90.39.11	locação de softwares				187.860,20	
3.3.90.39.14	locação de bens móveis e outras naturezas intangíveis				94.800,00	
3.3.90.39.17	manutenção e conservação de máquinas e equipamentos				131.988,67	
3.3.90.39.19	manutenção e conservação de veículos				785,08	
3.3.90.39.27	locação de veículos para locomoção				135.744,30	
3.3.90.39.43	serviços de energia elétrica				248.129,24	
3.3.90.39.44	serviços de água e esgoto				2.198,71	
3.3.90.39.48	serviços de seleção e treinamento				2.605,00	
3.3.90.39.77	vigilância ostensiva/monitorada				137.218,92	
3.3.90.39.81	serviços bancários				257,96	
3.3.90.39.95	manutenção e conservação de equipamentos de processamento de dados				2.823,74	
3.3.90.39.99	outros serviços de terceiros – pessoa jurídica				416.897,58	
3.3.90.92.00	Despesas de Exercícios Anteriores				706,68	
3.3.90.92.99	outras despesas de exercícios anteriores				706,68	

Município de NAVEGANTES

Competência: 2017

Código	Títulos	Autorizada R\$			Despesa Realizada	Diferenças
		Créd. Orçam. e Suplemen.	Créd. Esp. e Extraord.	Total		
3.3.90.93.00	Indenizações e Restituições				8.942,64	
3.3.90.93.04	indenização de transporte				8.942,64	
4.4.90.00.00	Aplicações Diretas	225.000,00	0,00	225.000,00	224.384,00	616,00
4.4.90.52.00	Equipamentos e Material Permanente				224.384,00	
4.4.90.52.08	aparelhos, equipamentos, utensílios médico-odontológico, laboratorial e hospitalar				5.934,00	
4.4.90.52.34	máquinas, utensílios e equipamentos diversos				540,00	
4.4.90.52.35	equipamentos de processamento de dados				217.910,00	
25005.10.301.02.000095	Manutenção dos Recursos da Estratégia Saúde da Família	1.899.620,00	0,00	1.899.620,00	1.816.734,00	82.886,00
3.1.90.00.00	Aplicações Diretas	1.896.120,00	0,00	1.896.120,00	1.813.734,59	82.385,41
3.1.90.05.00	Outros Benefícios Previdenciários				179.162,19	
3.1.90.05.01	auxílio-doença - pessoal civil				104.431,17	
3.1.90.05.03	salário-maternidade - pessoal civil				74.731,02	
3.1.90.11.00	Vencimentos e Vantagens Fixas (Pessoal Civil)				1.634.572,40	
3.1.90.11.00	vencimentos e vantagens fixas (pessoal civil)				1.634.572,40	
3.3.90.00.00	Aplicações Diretas	3.000,00	0,00	3.000,00	2.999,41	0,59
3.3.90.18.00	Auxílio Financeiro a Estudantes				2.999,41	
3.3.90.18.99	outros auxílios financeiros a estudantes				2.999,41	
4.4.90.00.00	Aplicações Diretas	500,00	0,00	500,00	0,00	500,00
25005.10.301.02.000096	Manutenção dos Recursos do Programa de Agentes Comunitários de Saúde	889.424,00	0,00	889.424,00	883.735,15	5.688,85
3.1.90.00.00	Aplicações Diretas	887.124,00	0,00	887.124,00	881.985,15	5.138,85
3.1.90.05.00	Outros Benefícios Previdenciários				127.157,65	
3.1.90.05.01	auxílio-doença - pessoal civil				122.093,46	
3.1.90.05.03	salário-maternidade - pessoal civil				5.064,19	
3.1.90.11.00	Vencimentos e Vantagens Fixas (Pessoal Civil)				754.827,50	
3.1.90.11.00	vencimentos e vantagens fixas (pessoal civil)				754.827,50	
3.3.90.00.00	Aplicações Diretas	1.800,00	0,00	1.800,00	1.750,00	50,00
3.3.90.18.00	Auxílio Financeiro a Estudantes				1.750,00	

Município de NAVEGANTES

Competência: 2017

Código	Títulos	Autorizada R\$			Despesa Realizada	Diferenças
		Créd. Orçam. e Suplemen.	Créd. Esp. e Extraord.	Total		
3.3.90.18.99	outros auxílios financeiros a estudantes				1.750,00	
4.4.90.00.00	Aplicações Diretas	500,00	0,00	500,00	0,00	500,00
25005.10.301.02.000108	Manutenção dos Recursos do NASF	261.600,00	0,00	261.600,00	237.194,31	24.405,69
3.1.90.00.00	Aplicações Diretas	218.700,00	0,00	218.700,00	199.758,94	18.941,06
3.1.90.11.00	Vencimentos e Vantagens Fixas (Pessoal Civil)				199.758,94	
3.1.90.11.00	vencimentos e vantagens fixas (pessoal civil)				199.758,94	
3.3.90.00.00	Aplicações Diretas	42.800,00	0,00	42.800,00	37.435,37	5.364,63
3.3.90.18.00	Auxílio Financeiro a Estudantes				481,60	
3.3.90.18.99	outros auxílios financeiros a estudantes				481,60	
3.3.90.30.00	Material de Consumo				36.953,77	
3.3.90.30.01	combustíveis e lubrificantes automotivos				5.201,22	
3.3.90.30.09	material farmacológico				17.013,60	
3.3.90.30.16	material de expediente				7.083,40	
3.3.90.30.36	material hospitalar				7.655,55	
4.4.90.00.00	Aplicações Diretas	100,00	0,00	100,00	0,00	100,00
25005.10.301.02.000127	Programa Saúde na Escola - PSE	200,00	0,00	200,00	0,00	200,00
3.3.90.00.00	Aplicações Diretas	100,00	0,00	100,00	0,00	100,00
4.4.90.00.00	Aplicações Diretas	100,00	0,00	100,00	0,00	100,00
25006	Bloco Assistência Farmacêutica	903.802,00	0,00	903.802,00	803.595,63	100.206,37
25006.10	Saúde	903.802,00	0,00	903.802,00	803.595,63	100.206,37
25006.10.303	Suporte Profilático e Terapêutico	903.802,00	0,00	903.802,00	803.595,63	100.206,37
25006.10.303.02.000092	Manutenção da Farmácia Básica	873.502,00	0,00	873.502,00	803.595,63	69.906,37
3.3.90.00.00	Aplicações Diretas	870.602,00	0,00	870.602,00	800.765,63	69.836,37
3.3.90.30.00	Material de Consumo				215.722,38	
3.3.90.30.09	material farmacológico				206.177,38	
3.3.90.30.36	material hospitalar				8.085,00	
3.3.90.30.99	outros materiais de consumo				1.460,00	

Município de NAVEGANTES

Competência: 2017

Código	Títulos	Autorizada R\$			Despesa Realizada	Diferenças
		Créd. Orçam. e Suplemen.	Créd. Esp. e Extraord.	Total		
3.3.90.32.00	Material, Bens ou Serviço para Distribuição Gratuita				569.871,00	
3.3.90.32.02	medicamentos				567.000,00	
3.3.90.32.99	outros materiais de distribuição gratuita				2.871,00	
3.3.90.92.00	Despesas de Exercícios Anteriores				15.172,25	
3.3.90.92.99	outras despesas de exercícios anteriores				15.172,25	
4.4.90.00.00	Aplicações Diretas	2.900,00	0,00	2.900,00	2.830,00	70,00
4.4.90.52.00	Equipamentos e Material Permanente				2.830,00	
4.4.90.52.35	equipamentos de processamento de dados				2.830,00	
25006.10.303.02.000109	Manutenção do Programa Hiperdia	30.300,00	0,00	30.300,00	0,00	30.300,00
3.3.90.00.00	Aplicações Diretas	30.300,00	0,00	30.300,00	0,00	30.300,00
25007	Bloco Gestão SUS	84.504,00	0,00	84.504,00	0,00	84.504,00
25007.10	Saúde	84.504,00	0,00	84.504,00	0,00	84.504,00
25007.10.301	Atenção Básica	84.504,00	0,00	84.504,00	0,00	84.504,00
25007.10.301.02.000112	Manutenção e Funcionamento da Gestão do SUS	84.504,00	0,00	84.504,00	0,00	84.504,00
3.3.90.00.00	Aplicações Diretas	64.504,00	0,00	64.504,00	0,00	64.504,00
4.4.90.00.00	Aplicações Diretas	20.000,00	0,00	20.000,00	0,00	20.000,00
25008	Bloco Investimento	2.701.184,00	0,00	2.701.184,00	155.585,30	2.545.598,70
25008.10	Saúde	2.701.184,00	0,00	2.701.184,00	155.585,30	2.545.598,70
25008.10.301	Atenção Básica	2.701.184,00	0,00	2.701.184,00	155.585,30	2.545.598,70
25008.10.301.01.000056	Construção, Ampliação e Reforma de Unidades de Atenção Básica	100.000,00	0,00	100.000,00	0,00	100.000,00
4.4.90.00.00	Aplicações Diretas	100.000,00	0,00	100.000,00	0,00	100.000,00
25008.10.301.01.000065	Construção, Reforma e Ampliação da Unidades de Saúde	2.601.184,00	0,00	2.601.184,00	155.585,30	2.445.598,70
4.4.90.00.00	Aplicações Diretas	2.601.184,00	0,00	2.601.184,00	155.585,30	2.445.598,70
4.4.90.51.00	Obras e Instalações				155.585,30	
4.4.90.51.99	outras obras e instalações				155.585,30	
25009	Bloco Média e Alta Complexidade Ambulatorial e Hos	8.204.472,00	0,00	8.204.472,00	4.219.070,47	3.985.401,53
25009.10	Saúde	8.204.472,00	0,00	8.204.472,00	4.219.070,47	3.985.401,53

Município de NAVEGANTES

Competência: 2017

Código	Títulos	Autorizada R\$			Despesa Realizada	Diferenças
		Créd. Orçam. e Suplemen.	Créd. Esp. e Extraord.	Total		
25009.10.302	Assistência Hospitalar e Ambulatorial	8.204.472,00	0,00	8.204.472,00	4.219.070,47	3.985.401,53
25009.10.302.01.000055	Aquisição de Equipamentos e Mobiliário p/Unidades de Atenção Especializada	50.000,00	0,00	50.000,00	0,00	50.000,00
4.4.90.00.00	Aplicações Diretas	50.000,00	0,00	50.000,00	0,00	50.000,00
25009.10.302.01.000064	Aquisição de Equipamentos e Mobiliário p/Unidades de Atenção Ambulatorial e Hospitalar	1.030.100,00	0,00	1.030.100,00	0,00	1.030.100,00
4.4.90.00.00	Aplicações Diretas	1.030.100,00	0,00	1.030.100,00	0,00	1.030.100,00
25009.10.302.01.000100	Construção, Ampliação e Reforma de Unidades Hospitalares	2.329.000,00	0,00	2.329.000,00	37.047,67	2.291.952,33
4.4.90.00.00	Aplicações Diretas	2.329.000,00	0,00	2.329.000,00	37.047,67	2.291.952,33
4.4.90.51.00	Obras e Instalações				0,00	
4.4.90.51.99	outras obras e instalações				0,00	
4.4.90.92.00	Despesas de Exercícios Anteriores				37.047,67	
4.4.90.92.51	obras e instalações				37.047,67	
25009.10.302.01.000101	Aquisição de Equipamentos e Mobiliários para Unidades Hospitalares	250.100,00	0,00	250.100,00	36.980,00	213.120,00
4.4.90.00.00	Aplicações Diretas	250.100,00	0,00	250.100,00	36.980,00	213.120,00
4.4.90.52.00	Equipamentos e Material Permanente				36.980,00	
4.4.90.52.08	aparelhos, equipamentos, utensílios médico-odontológico, laboratorial e hospitalar				36.980,00	
25009.10.302.02.000082	Manutenção e Funcionamento do Centro de Especialidades Odontológicas	110.900,00	0,00	110.900,00	61.307,64	49.592,36
3.3.90.00.00	Aplicações Diretas	110.900,00	0,00	110.900,00	61.307,64	49.592,36
3.3.90.30.00	Material de Consumo				61.307,64	
3.3.90.30.10	material odontológico				61.307,64	
25009.10.302.02.000085	Manutenção das Unidades de Atenção Especializada	218.520,00	0,00	218.520,00	28.300,00	190.220,00
3.3.90.00.00	Aplicações Diretas	20,00	0,00	20,00	0,00	20,00
4.4.90.00.00	Aplicações Diretas	218.500,00	0,00	218.500,00	28.300,00	190.200,00
4.4.90.52.00	Equipamentos e Material Permanente				28.300,00	
4.4.90.52.35	equipamentos de processamento de dados				28.300,00	
25009.10.302.02.000087	Manutenção das Ações Básicas e Especializadas do Centro de Referência da Mulher e do Homem	20.700,00	0,00	20.700,00	18.808,55	1.891,45
3.3.90.00.00	Aplicações Diretas	10.600,00	0,00	10.600,00	10.318,55	281,45

Município de NAVEGANTES

Competência: 2017

Código	Títulos	Autorizada R\$			Despesa Realizada	Diferenças
		Créd. Orçam. e Suplemen.	Créd. Esp. e Extraord.	Total		
3.3.90.30.00	Material de Consumo				10.318,55	
3.3.90.30.26	material elétrico e eletrônico				4.111,75	
3.3.90.30.36	material hospitalar				6.206,80	
4.4.90.00.00	Aplicações Diretas	10.100,00	0,00	10.100,00	8.490,00	1.610,00
4.4.90.52.00	Equipamentos e Material Permanente				8.490,00	
4.4.90.52.12	aparelhos e utensílios domésticos				0,00	
4.4.90.52.35	equipamentos de processamento de dados				8.490,00	
25009.10.302.02.000091	Manutenção das Unidades de Atenção Ambulatorial e Hospitalar	200,00	0,00	200,00	0,00	200,00
3.3.90.00.00	Aplicações Diretas	100,00	0,00	100,00	0,00	100,00
4.4.90.00.00	Aplicações Diretas	100,00	0,00	100,00	0,00	100,00
25009.10.302.02.000098	Manutenção e Funcionamento do SAMU	263.028,00	0,00	263.028,00	221.010,85	42.017,15
3.1.90.00.00	Aplicações Diretas	210.128,00	0,00	210.128,00	189.146,95	20.981,05
3.1.90.05.00	Outros Benefícios Previdenciários				845,40	
3.1.90.05.01	auxílio-doença - pessoal civil				845,40	
3.1.90.11.00	Vencimentos e Vantagens Fixas (Pessoal Civil)				188.301,55	
3.1.90.11.00	vencimentos e vantagens fixas (pessoal civil)				188.301,55	
3.3.90.00.00	Aplicações Diretas	50.000,00	0,00	50.000,00	29.033,90	20.966,10
3.3.90.18.00	Auxílio Financeiro a Estudantes				1.531,25	
3.3.90.18.99	outros auxílios financeiros a estudantes				1.531,25	
3.3.90.30.00	Material de Consumo				5.247,35	
3.3.90.30.01	combustíveis e lubrificantes automotivos				5.247,35	
3.3.90.30.09	material farmacológico				0,00	
3.3.90.36.00	Outros Serviços de Terceiros (Pessoa Física)				21.944,40	
3.3.90.36.15	locação de imóveis				21.944,40	
3.3.90.39.00	Outros Serviços de Terceiros (Pessoa Jurídica)				310,90	
3.3.90.39.99	outros serviços de terceiros – pessoa jurídica				310,90	
4.4.90.00.00	Aplicações Diretas	2.900,00	0,00	2.900,00	2.830,00	70,00

Município de NAVEGANTES

Competência: 2017

Código	Títulos	Autorizada R\$			Despesa Realizada	Diferenças
		Créd. Orçam. e Suplemen.	Créd. Esp. e Extraord.	Total		
4.4.90.52.00	Equipamentos e Material Permanente				2.830,00	
4.4.90.52.35	equipamentos de processamento de dados				2.830,00	
25009.10.302.02.000099	Manutenção do Centro de Atenção Psicossocial	267.601,00	0,00	267.601,00	218.036,16	49.564,84
3.1.90.00.00	Aplicações Diretas	68.500,00	0,00	68.500,00	19.381,99	49.118,01
3.1.90.11.00	Vencimentos e Vantagens Fixas (Pessoal Civil)				19.381,99	
3.1.90.11.00	vencimentos e vantagens fixas (pessoal civil)				19.381,99	
3.3.90.00.00	Aplicações Diretas	190.601,00	0,00	190.601,00	190.164,17	436,83
3.3.90.30.00	Material de Consumo				7.551,89	
3.3.90.30.01	combustíveis e lubrificantes automotivos				282,88	
3.3.90.30.07	gêneros de alimentação				7.269,01	
3.3.90.36.00	Outros Serviços de Terceiros (Pessoa Física)				17.345,84	
3.3.90.36.15	locação de imóveis				17.345,84	
3.3.90.39.00	Outros Serviços de Terceiros (Pessoa Jurídica)				165.266,44	
3.3.90.39.41	fornecimento de alimentação				13.877,50	
3.3.90.39.48	serviços de seleção e treinamento				1.500,00	
3.3.90.39.99	outros serviços de terceiros – pessoa jurídica				149.888,94	
4.4.90.00.00	Aplicações Diretas	8.500,00	0,00	8.500,00	8.490,00	10,00
4.4.90.52.00	Equipamentos e Material Permanente				8.490,00	
4.4.90.52.35	equipamentos de processamento de dados				8.490,00	
25009.10.302.02.000100	Manutenção e Funcionamento do Centro de Especialidades Médicas	134.180,00	0,00	134.180,00	134.108,59	71,41
3.3.90.00.00	Aplicações Diretas	134.180,00	0,00	134.180,00	134.108,59	71,41
3.3.90.39.00	Outros Serviços de Terceiros (Pessoa Jurídica)				134.108,59	
3.3.90.39.41	fornecimento de alimentação				507,50	
3.3.90.39.50	serviços médico-hospitalar, odontológico e laboratorial				132.213,14	
3.3.90.39.66	serviços judiciários				1.387,95	
25009.10.302.02.000107	Manut. e Func. dos Recursos de Média e Alta Complexidade, Ambulatorial e Hospitalar	3.530.143,00	0,00	3.530.143,00	3.463.471,01	66.671,99
3.3.90.00.00	Aplicações Diretas	3.528.573,00	0,00	3.528.573,00	3.463.471,01	65.101,99

Município de NAVEGANTES

Competência: 2017

Código	Títulos	Autorizada R\$			Despesa Realizada	Diferenças
		Créd. Orçam. e Suplemen.	Créd. Esp. e Extraord.	Total		
3.3.90.30.00	Material de Consumo				174.486,37	
3.3.90.30.01	combustíveis e lubrificantes automotivos				38.200,00	
3.3.90.30.07	gêneros de alimentação				7.868,87	
3.3.90.30.09	material farmacológico				2.018,00	
3.3.90.30.10	material odontológico				126.399,50	
3.3.90.39.00	Outros Serviços de Terceiros (Pessoa Jurídica)				3.236.355,44	
3.3.90.39.41	fornecimento de alimentação				24.097,50	
3.3.90.39.50	serviços médico-hospitalar, odontológico e laboratorial				3.045.413,81	
3.3.90.39.99	outros serviços de terceiros – pessoa jurídica				166.844,13	
3.3.90.92.00	Despesas de Exercícios Anteriores				52.629,20	
3.3.90.92.99	outras despesas de exercícios anteriores				52.629,20	
4.4.90.00.00	Aplicações Diretas	1.570,00	0,00	1.570,00	0,00	1.570,00
25010	Bloco Vigilância em Saúde	1.005.552,00	0,00	1.005.552,00	792.368,73	213.183,27
25010.10	Saúde	1.005.552,00	0,00	1.005.552,00	792.368,73	213.183,27
25010.10.301	Atenção Básica	30.500,00	0,00	30.500,00	0,00	30.500,00
25010.10.301.01.000105	Construção do Centro de Reabilitação Animal	30.500,00	0,00	30.500,00	0,00	30.500,00
4.4.90.00.00	Aplicações Diretas	30.500,00	0,00	30.500,00	0,00	30.500,00
25010.10.304	Vigilância Sanitária	489.104,00	0,00	489.104,00	430.830,69	58.273,31
25010.10.304.02.000088	Manutenção dos Recursos de Média e Alta Complexidade em Vigilância Sanitária	489.104,00	0,00	489.104,00	430.830,69	58.273,31
3.1.90.00.00	Aplicações Diretas	87.432,00	0,00	87.432,00	49.321,02	38.110,98
3.1.90.11.00	Vencimentos e Vantagens Fixas (Pessoal Civil)				49.321,02	
3.1.90.11.00	vencimentos e vantagens fixas (pessoal civil)				49.321,02	
3.3.90.00.00	Aplicações Diretas	386.572,00	0,00	386.572,00	375.575,67	10.996,33
3.3.90.14.00	Diárias Civil				169.814,28	
3.3.90.14.14	diárias no país – civil				169.814,28	
3.3.90.30.00	Material de Consumo				101.214,04	
3.3.90.30.01	combustíveis e lubrificantes automotivos				20.700,17	

Município de NAVEGANTES

Competência: 2017

Código	Títulos	Autorizada R\$			Despesa Realizada	Diferenças
		Créd. Orçam. e Suplemen.	Créd. Esp. e Extraord.	Total		
3.3.90.30.09	material farmacológico				72.242,62	
3.3.90.30.17	material de processamento de dados				3.134,50	
3.3.90.30.24	material para manutenção de bens imóveis				238,15	
3.3.90.30.36	material hospitalar				4.650,00	
3.3.90.30.99	outros materiais de consumo				248,60	
3.3.90.33.00	Passagens e Despesas com Locomoção				1.537,24	
3.3.90.33.99	outras despesas com locomoção				1.537,24	
3.3.90.39.00	Outros Serviços de Terceiros (Pessoa Jurídica)				103.010,11	
3.3.90.39.48	serviços de seleção e treinamento				200,00	
3.3.90.39.88	serviços de publicidade e propaganda				77.080,11	
3.3.90.39.99	outros serviços de terceiros – pessoa jurídica				25.730,00	
4.4.90.00.00	Aplicações Diretas	15.100,00	0,00	15.100,00	5.934,00	9.166,00
4.4.90.30.00	Material de Consumo				884,00	
4.4.90.30.26	material elétrico e eletrônico				884,00	
4.4.90.52.00	Equipamentos e Material Permanente				5.050,00	
4.4.90.52.35	equipamentos de processamento de dados				5.050,00	
25010.10.305	Vigilância Epidemiológica	485.948,00	0,00	485.948,00	361.538,04	124.409,96
25010.10.305.01.000062	Aquisição de Equipamentos e Mobiliário p/Centro de Controle e Zoonoses	30.500,00	0,00	30.500,00	0,00	30.500,00
4.4.90.00.00	Aplicações Diretas	30.500,00	0,00	30.500,00	0,00	30.500,00
25010.10.305.01.000089	Construção do Centro de Controle de Zoonoses	30.100,00	0,00	30.100,00	0,00	30.100,00
4.4.90.00.00	Aplicações Diretas	30.100,00	0,00	30.100,00	0,00	30.100,00
25010.10.305.02.000089	Manutenção do Centro de Vigilância Epidemiológica	181.248,00	0,00	181.248,00	133.259,92	47.988,08
3.1.90.00.00	Aplicações Diretas	155.748,00	0,00	155.748,00	114.636,03	41.111,97
3.1.90.11.00	Vencimentos e Vantagens Fixas (Pessoal Civil)				114.636,03	
3.1.90.11.00	vencimentos e vantagens fixas (pessoal civil)				114.636,03	
3.3.90.00.00	Aplicações Diretas	5.500,00	0,00	5.500,00	5.483,89	16,11
3.3.90.18.00	Auxílio Financeiro a Estudantes				175,00	

Município de NAVEGANTES

Competência: 2017

Código	Títulos	Autorizada R\$			Despesa Realizada	Diferenças
		Créd. Orçam. e Suplemen.	Créd. Esp. e Extraord.	Total		
3.3.90.18.99	outros auxílios financeiros a estudantes				175,00	
3.3.90.30.00	Material de Consumo				5.308,89	
3.3.90.30.01	combustíveis e lubrificantes automotivos				4.294,39	
3.3.90.30.36	material hospitalar				1.014,50	
4.4.90.00.00	Aplicações Diretas	20.000,00	0,00	20.000,00	13.140,00	6.860,00
4.4.90.52.00	Equipamentos e Material Permanente				13.140,00	
4.4.90.52.34	máquinas, utensílios e equipamentos diversos				1.820,00	
4.4.90.52.35	equipamentos de processamento de dados				11.320,00	
25010.10.305.02.000090	Manutenção e Funcionamento do Centro de Controle de Zoonoses	150.000,00	0,00	150.000,00	148.219,87	1.780,13
3.3.90.00.00	Aplicações Diretas	149.900,00	0,00	149.900,00	148.219,87	1.680,13
3.3.90.30.00	Material de Consumo				55.634,37	
3.3.90.30.06	alimentos para animais				10.800,00	
3.3.90.30.17	material de processamento de dados				48,60	
3.3.90.30.18	materiais e medicamentos p/uso veterinário				43.922,97	
3.3.90.30.36	material hospitalar				862,80	
3.3.90.34.00	Outras Despesas de Pessoal Decorrentes de Contratos de Terceirização				8.787,00	
3.3.90.34.01	substituição de mão-de-obra (LRF, art. 18, §1º)				8.787,00	
3.3.90.39.00	Outros Serviços de Terceiros (Pessoa Jurídica)				83.798,50	
3.3.90.39.14	locação de bens móveis e outras naturezas intangíveis				413,50	
3.3.90.39.50	serviços médico-hospitalar, odontológico e laboratorial				83.385,00	
3.3.90.39.99	outros serviços de terceiros – pessoa jurídica				0,00	
4.4.90.00.00	Aplicações Diretas	100,00	0,00	100,00	0,00	100,00
25010.10.305.02.000097	Manutenção dos Recursos do Programa DST/AIDS	94.100,00	0,00	94.100,00	80.058,25	14.041,75
3.3.90.00.00	Aplicações Diretas	74.100,00	0,00	74.100,00	73.923,25	176,75
3.3.90.30.00	Material de Consumo				19.074,10	
3.3.90.30.07	gêneros de alimentação				19.074,10	
3.3.90.36.00	Outros Serviços de Terceiros (Pessoa Física)				45.695,40	

Município de NAVEGANTES

Competência: 2017

Código	Títulos	Autorizada R\$			Despesa Realizada	Diferenças
		Créd. Orçam. e Suplemen.	Créd. Esp. e Extraord.	Total		
3.3.90.36.15	locação de imóveis				45.695,40	
3.3.90.39.00	Outros Serviços de Terceiros (Pessoa Jurídica)				9.153,75	
3.3.90.39.14	locação de bens móveis e outras naturezas intangíveis				696,00	
3.3.90.39.88	serviços de publicidade e propaganda				8.146,00	
3.3.90.39.99	outros serviços de terceiros – pessoa jurídica				311,75	
4.4.90.00.00	Aplicações Diretas	20.000,00	0,00	20.000,00	6.135,00	13.865,00
4.4.90.52.00	Equipamentos e Material Permanente				6.135,00	
4.4.90.52.12	aparelhos e utensílios domésticos				0,00	
4.4.90.52.33	equipamentos para áudio, vídeo e foto				4.000,00	
4.4.90.52.42	mobiliário em geral				2.135,00	
	Total da Unidade Gestora	51.673.417,25	0,00	51.673.417,25	42.870.694,89	8.802.722,36

Unidade Gestora: Fundo Municipal Direitos Criança Adoles. Navegantes

Código	Títulos	Autorizada R\$			Despesa Realizada	Diferenças
		Créd. Orçam. e Suplemen.	Créd. Esp. e Extraord.	Total		
24001	Fundo Mun. dos Direitos da Criança e Adolescente	196.271,00	0,00	196.271,00	9.172,76	187.098,24
24001.08	Assistência Social	196.271,00	0,00	196.271,00	9.172,76	187.098,24
24001.08.243	Assistência à Criança e ao Adolescente	196.271,00	0,00	196.271,00	9.172,76	187.098,24
24001.08.243.02.000081	Manut. e Func. Fundo Mun. Direitos da Criança e do Adolescente	196.271,00	0,00	196.271,00	9.172,76	187.098,24
3.3.50.00.00	Transferências a Instituições Privadas sem Fins Lucrativos	68.844,00	0,00	68.844,00	0,00	68.844,00
3.3.90.00.00	Aplicações Diretas	106.047,00	0,00	106.047,00	9.172,76	96.874,24
3.3.90.39.00	Outros Serviços de Terceiros (Pessoa Jurídica)				9.054,12	
3.3.90.39.11	locação de softwares				7.914,12	
3.3.90.39.48	serviços de seleção e treinamento				1.140,00	
3.3.90.39.81	serviços bancários				0,00	
3.3.90.47.00	Obrigações Tributárias e Contributivas				118,64	
3.3.90.47.12	contribuição para o PIS/PASEP				118,64	
4.4.90.00.00	Aplicações Diretas	21.380,00	0,00	21.380,00	0,00	21.380,00

Município de NAVEGANTES

Competência: 2017

Código	Títulos	Autorizada R\$			Despesa Realizada	Diferenças
		Créd. Orçam. e Suplemen.	Créd. Esp. e Extraord.	Total		
	Total da Unidade Gestora	196.271,00	0,00	196.271,00	9.172,76	187.098,24

Unidade Gestora: Câmara Municipal de Navegantes

Código	Títulos	Autorizada R\$			Despesa Realizada	Diferenças
		Créd. Orçam. e Suplemen.	Créd. Esp. e Extraord.	Total		
01001	Câmara Municipal de Vereadores	4.531.637,42	0,00	4.531.637,42	3.811.272,13	720.365,29
01001.01	Legislativa	4.531.637,42	0,00	4.531.637,42	3.811.272,13	720.365,29
01001.01.031	Ação Legislativa	4.531.637,42	0,00	4.531.637,42	3.811.272,13	720.365,29
01001.01.031.02.000001	Manutenção e Funcionamento da Câmara Municipal de Vereadores	4.531.637,42	0,00	4.531.637,42	3.811.272,13	720.365,29
3.1.90.00.00	Aplicações Diretas	3.180.000,00	0,00	3.180.000,00	2.971.668,34	208.331,66
3.1.90.01.00	Aposentadorias, Reserva Remunerada e Reformas				85.464,21	
3.1.90.01.06	13º salário - pessoal civil				85.464,21	
3.1.90.11.00	Vencimentos e Vantagens Fixas (Pessoal Civil)				2.460.730,90	
3.1.90.11.01	vencimentos e salários				2.460.730,90	
3.1.90.13.00	Obrigações Patronais				425.473,23	
3.1.90.13.02	contribuições previdenciárias – INSS				425.473,23	
3.1.91.00.00	Aplic Direta Decorrente de Oper entre Órgãos, Fundos e Entid Integ dos Orç Fiscal e da Seg. Social	144.637,42	0,00	144.637,42	97.937,51	46.699,91
3.1.91.13.00	Obrigações Patronais				97.937,51	
3.1.91.13.03	contribuição patronal para o regime próprio				97.937,51	
3.3.90.00.00	Aplicações Diretas	1.000.000,00	0,00	1.000.000,00	653.422,72	346.577,28
3.3.90.14.00	Diárias Civil				123.967,40	
3.3.90.14.14	diárias no país – civil				123.967,40	
3.3.90.30.00	Material de Consumo				47.333,10	
3.3.90.30.01	combustíveis e lubrificantes automotivos				1.626,69	
3.3.90.30.15	material para festividades e homenagens				7.015,93	
3.3.90.30.16	material de expediente				10.393,88	
3.3.90.30.17	material de processamento de dados				1.423,00	

Município de NAVEGANTES

Competência: 2017

Código	Títulos	Autorizada R\$			Despesa Realizada	Diferenças
		Créd. Orçam. e Suplemen.	Créd. Esp. e Extraord.	Total		
3.3.90.30.21	material de copa e cozinha				9.277,08	
3.3.90.30.22	material de limpeza e produção de higienização				1.395,04	
3.3.90.30.24	material para manutenção de bens imóveis				4.519,99	
3.3.90.30.26	material elétrico e eletrônico				866,30	
3.3.90.30.28	material de proteção e segurança				175,00	
3.3.90.30.29	material para áudio, vídeo e foto				355,00	
3.3.90.30.30	material para comunicações				50,00	
3.3.90.30.44	material de sinalização visual e afins				1.608,00	
3.3.90.30.48	bens móveis não ativáveis				449,60	
3.3.90.30.49	bilhetes de passagens				7.892,59	
3.3.90.30.50	bandeiras, flâmulas e insígnias				285,00	
3.3.90.36.00	Outros Serviços de Terceiros (Pessoa Física)				517,08	
3.3.90.36.22	manutenção e conservação de bens imóveis				517,08	
3.3.90.39.00	Outros Serviços de Terceiros (Pessoa Jurídica)				481.605,14	
3.3.90.39.01	assinatura de periódicos e anuidades				415,00	
3.3.90.39.04	direitos autorais				4.200,00	
3.3.90.39.05	serviços técnicos profissionais				295,00	
3.3.90.39.08	manutenção de software				11.050,00	
3.3.90.39.11	locação de softwares				26.334,94	
3.3.90.39.12	locação de máquinas e equipamentos				7.317,82	
3.3.90.39.17	manutenção e conservação de máquinas e equipamentos				4.400,00	
3.3.90.39.20	manutenção e conservação de bens móveis de outras naturezas				1.650,00	
3.3.90.39.22	exposições, congressos e conferências				10.360,00	
3.3.90.39.23	festividades e homenagens				13.045,00	
3.3.90.39.24	serviços de confecção, manutenção e instalação de sinalização visual e afins				300,00	
3.3.90.39.43	serviços de energia elétrica				16.787,22	
3.3.90.39.48	serviços de seleção e treinamento				1.330,00	

Município de NAVEGANTES

Competência: 2017

Código	Títulos	Autorizada R\$			Despesa Realizada	Diferenças
		Créd. Orçam. e Suplemen.	Créd. Esp. e Extraord.	Total		
3.3.90.39.57	serviços de processamento de dados				0,00	
3.3.90.39.58	serviços de telecomunicações				25.487,28	
3.3.90.39.59	serviços de áudio, vídeo e foto				87.387,12	
3.3.90.39.63	serviços gráficos e editoriais				1.925,00	
3.3.90.39.69	seguros em geral				3.218,55	
3.3.90.39.77	vigilância ostensiva/monitorada				2.267,69	
3.3.90.39.78	limpeza e conservação				1.852,00	
3.3.90.39.79	serviços de apoio administrativo, técnico e operacional				44.617,92	
3.3.90.39.81	serviços bancários				4.246,30	
3.3.90.39.88	serviços de publicidade e propaganda				154.208,88	
3.3.90.39.90	serviços de publicidade legal				3.161,00	
3.3.90.39.94	aquisição de softwares de aplicação				535,00	
3.3.90.39.95	manutenção e conservação de equipamentos de processamento de dados				6.335,36	
3.3.90.39.99	outros serviços de terceiros – pessoa jurídica				48.878,06	
3.3.91.00.00	Aplic Direta Decorrente de Oper entre Órgãos, Fundos e Entid Integ dos Orç Fiscal e da Seg. Social	7.000,00	0,00	7.000,00	695,70	6.304,30
3.3.91.39.00	Outros Serviços de Terceiros (Pessoa Jurídica)				695,70	
3.3.91.39.44	serviços de água e esgoto				695,70	
4.4.90.00.00	Aplicações Diretas	200.000,00	0,00	200.000,00	87.547,86	112.452,14
4.4.90.51.00	Obras e Instalações				3.200,00	
4.4.90.51.99	outras obras e instalações				3.200,00	
4.4.90.52.00	Equipamentos e Material Permanente				84.347,86	
4.4.90.52.12	aparelhos e utensílios domésticos				459,00	
4.4.90.52.33	equipamentos para áudio, vídeo e foto				5.488,00	
4.4.90.52.35	equipamentos de processamento de dados				2.745,50	
4.4.90.52.48	veículos diversos				72.600,00	
4.4.90.52.99	outros equipamentos e material permanente				3.055,36	
	Total da Unidade Gestora	4.531.637,42	0,00	4.531.637,42	3.811.272,13	720.365,29

Município de NAVEGANTES

Competência: 2017

Código	Títulos	Autorizada R\$			Despesa Realizada	Diferenças
		Créd. Orçam. e Suplemen.	Créd. Esp. e Extraord.	Total		
	Total Geral	284.211.620,37	5.726.159,91	289.937.780,28	231.927.203,79	58.010.576,49

BALANÇO ORÇAMENTÁRIO - ANEXO 12
ORÇAMENTOS FISCAL E DA SEGURIDADE SOCIAL

Município de NAVEGANTES

Competência: 06/2017

	Previsão Inicial	Previsão Atualizada	Receitas Realizadas	Saldo
	(a)	(b)	(c)	(d)=(c-b)
RECEITAS ORÇAMENTÁRIAS	247.682.969,58	247.682.969,58	261.636.312,60	13.953.343,02
Receitas Correntes (I)	230.781.354,33	230.781.354,33	255.650.286,56	24.868.932,23
Receita Tributária	49.100.558,00	49.100.558,00	51.125.157,67	2.024.599,67
Receitas de Contribuições	13.015.759,00	13.015.759,00	20.635.899,80	7.620.140,80
Receita Patrimonial	14.907.808,00	14.907.808,00	14.286.859,58	-620.948,42
Receita Agropecuária	0,00	0,00	0,00	0,00
Receita Industrial	0,00	0,00	0,00	0,00
Receita de Serviços	19.801.388,00	19.801.388,00	20.424.254,11	622.866,11
Transferências Correntes	128.645.411,33	128.645.411,33	142.648.325,09	14.002.913,76
Outras Receitas Correntes	5.310.430,00	5.310.430,00	6.529.790,31	1.219.360,31
Receitas de Capital (II)	16.901.615,25	16.901.615,25	5.986.026,04	-10.915.589,21
Operações de Crédito	6.500.000,00	6.500.000,00	3.989.520,21	-2.510.479,79
Alienação de Bens	0,00	0,00	0,00	0,00
Amortização de Empréstimos	0,00	0,00	0,00	0,00
Transferências de Capital	10.401.615,25	10.401.615,25	1.996.505,83	-8.405.109,42
Outras Receitas de Capital	0,00	0,00	0,00	0,00
RECEITAS INTRA-ORÇAMENTÁRIAS (III)	14.620.234,00	14.620.234,00	9.273.858,41	-5.346.375,59
SUBTOTAL DAS RECEITAS (IV) = (I + II + III)	262.303.203,58	262.303.203,58	270.910.171,01	8.606.967,43
Operações de Crédito / Refinanciamento (V)	0,00	0,00	0,00	0,00
Operações de Crédito Internas	0,00	0,00	0,00	0,00
Mobiliária	0,00	0,00	0,00	0,00
Contratual	0,00	0,00	0,00	0,00
Operações de Crédito Externas	0,00	0,00	0,00	0,00
Mobiliária	0,00	0,00	0,00	0,00
Contratual	0,00	0,00	0,00	0,00
SUBTOTAL COM REFINANCIAMENTO (VI = IV + V)	262.303.203,58	262.303.203,58	270.910.171,01	8.606.967,43
DÉFICIT (VII)				
TOTAL (VIII = VI + VII)	262.303.203,58	262.303.203,58	270.910.171,01	8.606.967,43
Saldos de Exercícios Anteriores				
Recursos Arrecadados em Exercícios Anteriores	0,00	0,00	0,00	0,00
Superávit Financeiro		7.763.656,08		
Reabertura de créditos adicionais		0,00		



BALANÇO ORÇAMENTÁRIO - ANEXO 12
ORÇAMENTOS FISCAL E DA SEGURIDADE SOCIAL

Município de NAVEGANTES

Competência: 06/2017

	Dotação Inicial (e)	Dotação Atualizada (f)	Despesas Empenhadas (g)	Despesas Liquidadas (h)	Despesas Pagas (i)	Saldo da Dotação (j) = (f-g)
DESPESAS ORÇAMENTÁRIAS	212.004.081,87	235.917.926,57	206.145.784,84	201.055.895,33	196.529.701,13	29.772.141,73
Despesas Correntes (IX)	170.808.709,62	197.207.666,41	187.916.626,27	185.486.707,26	181.385.535,41	9.291.040,14
Pessoal e Encargos Sociais	88.195.858,15	113.628.276,86	112.431.120,82	112.426.811,52	112.407.898,85	1.197.156,04
Juros e Encargos da Dívida	150.000,00	275.000,00	271.091,20	271.091,20	271.091,20	3.908,80
Outras Despesas Correntes	82.462.851,47	83.304.389,55	75.214.414,25	72.788.804,54	68.706.545,36	8.089.975,30
Despesas de Capital (X)	41.195.372,25	38.710.260,16	18.229.158,57	15.569.188,07	15.144.165,72	20.481.101,59
Investimentos	35.645.372,25	31.648.260,16	11.202.588,85	8.542.618,35	8.117.596,00	20.445.671,31
Inversões Financeiras	0,00	0,00	0,00	0,00	0,00	0,00
Amortização da Dívida(*)	5.550.000,00	7.062.000,00	7.026.569,72	7.026.569,72	7.026.569,72	35.430,28
Reserva de Contingência (XI)	1.114.578,23	0,23				0,23
DESPESAS INTRA-ORÇAMENTÁRIAS (XII)	21.433.570,48	26.268.880,48	25.781.418,95	25.781.418,95	25.767.531,28	487.461,53
SUBTOTAL DAS DESPESAS (XIII) = (IX + X + XI + XII)	234.552.230,58	262.186.807,28	231.927.203,79	226.837.314,28	222.297.232,41	30.259.603,49
Superávit (XIV)			38.982.967,22			-38.982.967,22
TOTAL (XV = XIII + XIV)	234.552.230,58	262.186.807,28	270.910.171,01	226.837.314,28	222.297.232,41	-8.723.363,73
Reserva do RPPS	27.750.973,00	27.750.973,00				27.750.973,00

(*) Incluída a Amortização da Dívida/Refinanciamento

AMORTIZAÇÃO DA DÍVIDA / REFINANCIAMENTO

Município de NAVEGANTES

Competência: 06/2017

	Despesa Empenhada	Despesa Liquidada	Despesa Paga
Amortização da Dívida Interna	0,00	0,00	0,00
Dívida Mobiliária	0,00	0,00	0,00
Outras Dívidas	0,00	0,00	0,00
Amortização da Dívida Externa	0,00	0,00	0,00
Dívida Mobiliária	0,00	0,00	0,00
Outras Dívidas	0,00	0,00	0,00
TOTAL	0,00	0,00	0,00

Município de NAVEGANTES

Competência: 06/2017

	Inscritos		Liquidados	Pagos	Cancelados	Saldo
	Em Exercícios Anteriores	Em 31 de Dezembro do Exercício Anterior				
	(a)	(b)				
Despesas Correntes	111.017,38	643.412,20	396.800,13	395.549,52	247.182,13	110.447,32
Pessoal e Encargos Sociais	1.072,10	0,00	0,00	0,00	664,18	407,92
Juros e Encargos da Dívida	0,00	0,00	0,00	0,00	0,00	0,00
Outras Despesas Correntes	109.945,28	643.412,20	396.800,13	395.549,52	246.517,95	110.039,40
Despesas de Capital	0,00	7.679.261,69	3.188.713,49	3.138.569,81	1.755.015,32	2.735.532,88
Investimentos	0,00	7.679.261,69	3.188.713,49	3.138.569,81	1.755.015,32	2.735.532,88
Inversões Financeiras	0,00	0,00	0,00	0,00	0,00	0,00
Amortização da Dívida	0,00	0,00	0,00	0,00	0,00	0,00
TOTAL	111.017,38	8.322.673,89	3.585.513,62	3.534.119,33	2.002.197,45	2.845.980,20

EXECUÇÃO DOS RESTOS A PAGAR PROCESSADOS

Município de NAVEGANTES

Competência: 06/2017

	Inscritos		Pagos	Cancelados	Saldo
	Em Exercícios Anteriores	Em 31 de Dezembro do Exercício Anterior			
	(a)	(b)			
Despesas Correntes	30.524,86	2.199.434,58	2.188.586,95	0,00	41.372,49
Pessoal e Encargos Sociais	16.907,17	16.184,90	8.644,24	0,00	24.447,83
Juros e Encargos da Dívida	0,00	0,00	0,00	0,00	0,00
Outras Despesas Correntes	13.617,69	2.183.249,68	2.179.942,71	0,00	16.924,66
Despesas de Capital	28.484,06	1.354.963,38	1.143.701,49	211.261,88	28.484,07
Investimentos	28.484,06	1.354.963,38	1.143.701,49	211.261,88	28.484,07
Inversões Financeiras	0,00	0,00	0,00	0,00	0,00
Amortização da Dívida	0,00	0,00	0,00	0,00	0,00
TOTAL	59.008,92	3.554.397,96	3.332.288,44	211.261,88	69.856,56



BALANÇO FINANCEIRO - ANEXO 13

Município de NAVEGANTES

Competência: 06/2017

INGRESSOS

	Exercício Atual	Exercício Anterior
Receita Orçamentária (I)	270.910.171,01	264.512.245,81
Ordinária	94.723.772,66	131.267.122,24
Vinculada	176.186.398,35	133.245.123,57
Transferências Financeiras Recebidas (II)	42.873.794,57	38.836.338,50
Transferências Recebidas para a Execução Orçamentária	42.861.613,57	38.819.002,50
Transferências Recebidas Independentes da Execução Orçamentária	0,00	0,00
Transferências Recebidas para Aporte de recursos para o RPPS	12.181,00	17.336,00
Recebimentos Extraorçamentários (III)	42.444.496,61	42.385.447,24
Inscrição de Restos a Pagar Não Processados	5.089.889,51	8.322.673,89
Inscrição de Restos a Pagar Processados	4.540.081,87	3.554.397,96
Depósitos Restituíveis e Valores Vinculados	32.814.525,23	30.508.375,39
Outros Recebimentos Extraorçamentários	0,00	0,00
Saldo em Espécie do Exercício Anterior (IV)	102.650.736,79	75.876.656,92
Caixa e Equivalentes de Caixa	17.847.862,61	19.540.937,69
Depósitos Restituíveis e Valores Vinculados	21.359,60	10.211,50
Investimentos e aplicações temporárias a curto prazo	84.781.514,58	56.325.507,73
TOTAL(V) = (I + II + III + IV)	458.879.198,98	421.610.688,47





BALANÇO FINANCEIRO - ANEXO 13

Município de NAVEGANTES

Competência: 06/2017

DISPÊNDIOS

	Exercício Atual	Exercício Anterior
Despesa Orçamentária (VI)	231.927.203,79	240.297.747,82
Ordinária	78.681.315,43	125.029.960,02
Vinculada	153.245.888,36	115.267.787,80
Transferências Financeiras Concedidas (VII)	42.873.794,57	38.836.338,50
Transferências Concedidas para a Execução Orçamentária	42.861.613,57	38.819.002,50
Transferências Concedidas Independentes da Execução Orçamentária	0,00	0,00
Transferências Concedidas para Aporte de recursos para o RPPS	12.181,00	17.336,00
Pagamentos Extraorçamentários (VIII)	39.507.413,91	39.825.865,36
Pagamentos de Restos a Pagar Não Processados	3.534.119,33	4.873.779,64
Pagamentos de Restos a Pagar Processados	3.332.288,44	2.452.737,21
Depósitos Restituíveis e Valores Vinculados	31.716.170,23	31.652.530,19
Outros Pagamentos Extraorçamentários	924.835,91	846.818,32
Saldo em Espécie para o Exercício Seguinte (IX)	144.570.786,71	102.650.736,79
Caixa e Equivalentes de Caixa	30.989.346,89	17.847.862,61
Depósitos Restituíveis e Valores Vinculados	8.901,06	21.359,60
Investimentos e aplicações temporárias a curto prazo	113.572.538,76	84.781.514,58
TOTAL(X) = (VI + VII + VIII + IX)	458.879.198,98	421.610.688,47





Município de NAVEGANTES

Receitas Orçamentárias segundo as Fontes de Recursos - Anexo 1 ao Balanço Financeiro

Competência: 06/2017

Código	Especificação	Valor
6.2.1.2.0.00.00	RECEITA REALIZADA - RECURSOS ORDINÁRIOS	
	00 - Recursos Ordinários	94.811.058,27
	Total das Receitas Orçamentárias - Recursos Ordinários (I)	94.811.058,27
6.2.1.2.0.00.00	RECEITA ORÇAMENTÁRIAS - RECURSOS VINCULADOS	
	00 - Recursos Ordinários	364.047,67
	01 - Receitas de Impostos e Transf de Impostos: Educação	35.423.927,33
	02 - Receitas de Impostos e Transf de impostos: Saúde	25.751.523,30
	03 - Contribuição para o Regime Próprio de Previdência Social - RPPS	38.471.765,00
	06 - Recursos Diretamente Arrecadados pela Administração Indireta e Fundos	1.583.575,81
	07 - Contribuição de Intervenção no Domínio Econômico - CIDE	153.313,40
	08 - Contribuição para o Custeio dos Serviços de Iluminação Pública - COSIP	5.479.084,44
	09 - FIA Imposto de Renda	8.288,32
	10 - Convênio de Trânsito - Militar	107.768,80
	11 - Convênio de Trânsito - Civil	130.675,85
	12 - Convênio de Trânsito - Prefeitura	515.341,33
	18 - Transf. do FUNDEF/FUNDEB - (aplic. remuneração dos prof. do Magist. em efet exercício na Ed. Bá	46.839.575,42
	19 - Transferências do FUNDEF/FUNDEB - (aplicação em outras despesas da Educação Básica)	11.743.293,31
	32 - Transferências de Convênios – União/Educação	244.400,61
	33 - Transferências de Convênios – União/Saúde	74.650,78
	34 - Transferências de Convênios – União/Outros (não relacionados à educação/saúde/assistência socia	1.059.692,39
	35 - Transferências do Sistema Único de Assistência Social – SUAS/União	733.309,77
	36 - Salário-Educação	6.058.881,83
	37 - Outras Transferências do Fundo Nacional de Desenvolvimento da Educação – FNDE (não repassadas p	1.453.694,55
	38 - Transferências do Sistema Único de Saúde – SUS/União	10.770.082,22
	62 - Transferências de Convênios – Estado/Educação	717.671,46
	63 - Transferências de Convênios – Estado/Saúde	167.120,31
	64 - Transferências de Convênios – Estado/Outros (não relacionados	631.653,81



**Município de NAVEGANTES**

Receitas Orçamentárias segundo as Fontes de Recursos - Anexo 1 ao Balanço Financeiro

Competência: 06/2017

à educação/saúde/assistência socia	631.653,81
65 - Transferências do Sistema Único de Assistência Social – SUAS/Estado	110.145,41
67 - Transferências do Sistema Único de Saúde – SUS/Estado	547.126,60
80 - Outras Especificações	52.976,00
83 - Operações de Crédito Internas - Outros Programas	3.989.570,14
Total das Receitas Orçamentárias - Recursos Vinculados (II)	193.183.155,86
TOTAL GERAL (I + II)	287.994.214,13





Município de NAVEGANTES

Deduções da Receita Orçamentária segundo as Fontes de Recurso - Anexo 2 ao Balanço Financeiro

Competência: 06/2017

Código	Especificação	Valor
6.2.1.3.0.00.00	DEDUÇÃO RECEITA REALIZADA - RECURSOS ORDINÁRIOS	
	00 - Recursos Ordinários	87.285,61
	Total das Deduções de Receitas Orçamentárias - Recursos Ordinários (I)	87.285,61
6.2.1.3.0.00.00	DEDUÇÃO RECEITA ORÇAMENTÁRIAS - RECURSOS VINCULADOS	
	00 - Recursos Ordinários	15.167,13
	01 - Receitas de Impostos e Transf de Impostos: Educação	15.228.050,69
	02 - Receitas de Impostos e Transf de impostos: Saúde	14.110,50
	03 - Contribuição para o Regime Próprio de Previdência Social - RPPS	1.686.567,09
	06 - Recursos Diretamente Arrecadados pela Administração Indireta e Fundos	1.531,45
	10 - Convênio de Trânsito - Militar	15,30
	11 - Convênio de Trânsito - Civil	15,30
	12 - Convênio de Trânsito - Prefeitura	71,40
	32 - Transferências de Convênios – União/Educação	252,93
	63 - Transferências de Convênios – Estado/Saúde	2.870,35
	64 - Transferências de Convênios – Estado/Outros (não relacionados à educação/saúde/assistência socia	48.105,37
	Total das Deduções de Receitas Orçamentárias - Recursos Vinculados (II)	16.996.757,51
	TOTAL GERAL (I + II)	17.084.043,12





Município de NAVEGANTES

Despesas Orçamentárias segundo as Fontes de Recurso - Anexo 3 ao Balanço Financeiro

Competência: 06/2017

Código	Especificação	Valor
6.2.2.1.3.00.00	DESPESAS ORÇAMENTÁRIAS - RECURSOS ORDINÁRIOS	
	00 - Recursos Ordinários	78.681.315,43
	Total das Despesas Orçamentárias - Recursos Ordinários (I)	78.681.315,43
6.2.2.1.3.00.00	DESPESAS ORÇAMENTÁRIAS - RECURSOS VINCULADOS	
	00 - Recursos Ordinários	5.017.232,52
	01 - Receitas de Impostos e Transf de Impostos: Educação	20.960.979,12
	02 - Receitas de Impostos e Transf de impostos: Saúde	31.154.734,06
	03 - Contribuição para o Regime Próprio de Previdência Social - RPPS	8.505.458,46
	06 - Recursos Diretamente Arrecadados pela Administração Indireta e Fundos	1.644.653,31
	07 - Contribuição de Intervenção no Domínio Econômico - CIDE	1.442,94
	08 - Contribuição para o Custeio dos Serviços de Iluminação Pública - COSIP	3.944.610,65
	10 - Convênio de Trânsito - Militar	94.050,00
	11 - Convênio de Trânsito - Civil	393.928,44
	12 - Convênio de Trânsito - Prefeitura	418.336,99
	18 - Transf. do FUNDEF/FUNDEB - (aplic. remuneração dos prof. do Magist. em efet exercício na Ed. Bá	45.226.677,12
	19 - Transferências do FUNDEF/FUNDEB - (aplicação em outras despesas da Educação Básica)	13.117.173,23
	32 - Transferências de Convênios – União/Educação	471.063,06
	34 - Transferências de Convênios – União/Outros (não relacionados à educação/saúde/assistência socia	2.122.655,50
	35 - Transferências do Sistema Único de Assistência Social – SUAS/União	158.811,44
	36 - Salário-Educação	2.817.181,33
	37 - Outras Transferências do Fundo Nacional de Desenvolvimento da Educação – FNDE (não repassadas p	1.556.853,71
	38 - Transferências do Sistema Único de Saúde – SUS/União	10.555.143,15
	62 - Transferências de Convênios – Estado/Educação	433.455,00
	63 - Transferências de Convênios – Estado/Saúde	292.671,87
	64 - Transferências de Convênios – Estado/Outros (não relacionados à educação/saúde/assistência socia	260.656,88
	65 - Transferências do Sistema Único de Assistência Social – SUAS/Estado	94.481,00
	67 - Transferências do Sistema Único de Saúde – SUS/Estado	725.464,99



**Município de NAVEGANTES**

Despesas Orçamentárias segundo as Fontes de Recurso - Anexo 3 ao Balanço Financeiro

Competência: 06/2017

80 - Outras Especificações	52.976,00
83 - Operações de Crédito Internas - Outros Programas	3.225.197,59
Total das Despesas Orçamentárias - Recursos Vinculados (II)	153.245.888,36
TOTAL GERAL (I + II)	231.927.203,79





Município de NAVEGANTES

Saldos em espécie do exercício anterior - Caixa e equivalente de caixa - Anexo 4.1 ao Balanço Financeiro

Competência: 06/2017

Código	Especificação	Valor
1.1.1.0.0.00.00	CAIXA E EQUIVALENTES DE CAIXA - RECURSOS ORDINÁRIOS	
	00 - Recursos Ordinários	7.232.357,94
	Total de Caixa e Equivalentes de Caixa - Recursos Ordinários (I)	7.232.357,94
1.1.1.0.0.00.00	CAIXA E EQUIVALENTES DE CAIXA - RECURSOS VINCULADOS	
	00 - Recursos Ordinários	425,47
	01 - Receitas de Impostos e Transf de Impostos: Educação	132.312,00
	02 - Receitas de Impostos e Transf de impostos: Saúde	180.587,26
	03 - Contribuição para o Regime Próprio de Previdência Social - RPPS	853,10
	06 - Recursos Diretamente Arrecadados pela Administração Indireta e Fundos	339.637,25
	07 - Contribuição de Intervenção no Domínio Econômico - CIDE	89.543,97
	08 - Contribuição para o Custeio dos Serviços de Iluminação Pública - COSIP	1.583,46
	10 - Convênio de Trânsito - Militar	26.718,34
	11 - Convênio de Trânsito - Civil	507.766,49
	12 - Convênio de Trânsito - Prefeitura	50.608,05
	18 - Transf. do FUNDEF/FUNDEB - (aplic. remuneração dos prof. do Magist. em efet exercício na Ed. Bá	173.402,68
	19 - Transferências do FUNDEF/FUNDEB - (aplicação em outras despesas da Educação Básica)	364.858,06
	32 - Transferências de Convênios – União/Educação	562.743,43
	33 - Transferências de Convênios – União/Saúde	666.054,04
	34 - Transferências de Convênios – União/Outros (não relacionados à educação/saúde/assistência socia	487.429,41
	35 - Transferências do Sistema Único de Assistência Social – SUAS/União	622.891,72
	36 - Salário-Educação	1.649.542,64
	37 - Outras Transferências do Fundo Nacional de Desenvolvimento da Educação – FNDE (não repassadas p	166.390,04
	38 - Transferências do Sistema Único de Saúde – SUS/União	2.606.508,93
	62 - Transferências de Convênios – Estado/Educação	98.678,44
	63 - Transferências de Convênios – Estado/Saúde	799.840,67
	64 - Transferências de Convênios – Estado/Outros (não relacionados à educação/saúde/assistência socia	590.268,59
	65 - Transferências do Sistema Único de Assistência Social – SUAS/Estado	28.245,54



**Município de NAVEGANTES**

Saldos em espécie do exercício anterior - Caixa e equivalente de caixa - Anexo 4.1 ao Balanço Financeiro

Competência: 06/2017

67 - Transferências do Sistema Único de Saúde – SUS/Estado	309.372,60
83 - Operações de Crédito Internas - Outros Programas	159.242,49
Total de Caixa e Equivalentes de Caixa - Recursos Vinculados (II)	10.615.504,67
TOTAL GERAL (I + II)	17.847.862,61




Município de NAVEGANTES

Saldos em espécie do exercício anterior - Depósitos restituíveis e valores vinculados - Anexo 4.2 ao Balanço Financeiro

Competência: 06/2017

Código	Especificação	Valor
1.1.3.0.0.00.00, F	DEPÓSITOS RESTITUÍVEIS E VALORES VINCULADOS - RECURSOS ORDINÁRIOS	
	00 - Recursos Ordinários	13.878,61
	Total de Depósitos Restituíveis e Valores Vinculados - Recursos Ordinários (I)	13.878,61
1.1.3.0.0.00.00, F	DEPÓSITOS RESTITUÍVEIS E VALORES VINCULADOS - RECURSOS VINCULADOS	
	01 - Receitas de Impostos e Transf de Impostos: Educação	1.056,61
	02 - Receitas de Impostos e Transf de impostos: Saúde	4.785,13
	18 - Transf. do FUNDEF/FUNDEB - (aplic. remuneração dos prof. do Magist. em efet exercício na Ed. Bá	271,31
	19 - Transferências do FUNDEF/FUNDEB - (aplicação em outras despesas da Educação Básica)	379,37
	32 - Transferências de Convênios – União/Educação	69,56
	63 - Transferências de Convênios – Estado/Saúde	919,01
	Total de Depósitos Restituíveis e Valores Vinculados - Recursos Vinculados (II)	7.480,99
	TOTAL GERAL (I + II)	21.359,60





Município de NAVEGANTES

Saldos em espécie para o exercício seguinte - Caixa e equivalente de caixa - Anexo 5.1 ao Balanço Financeiro

Competência: 06/2017

Código	Especificação	Valor
1.1.1.0.0.00.00	CAIXA E EQUIVALENTES DE CAIXA - RECURSOS ORDINÁRIOS	
	00 - Recursos Ordinários	12.208.235,99
	Total de Caixa e Equivalentes de Caixa - Recursos Ordinários (I)	12.208.235,99
1.1.1.0.0.00.00	CAIXA E EQUIVALENTES DE CAIXA - RECURSOS VINCULADOS	
	00 - Recursos Ordinários	5.809,88
	01 - Receitas de Impostos e Transf de Impostos: Educação	1.039.412,24
	02 - Receitas de Impostos e Transf de impostos: Saúde	1.211.775,36
	03 - Contribuição para o Regime Próprio de Previdência Social - RPPS	73.443,47
	06 - Recursos Diretamente Arrecadados pela Administração Indireta e Fundos	301.529,71
	07 - Contribuição de Intervenção no Domínio Econômico - CIDE	241.414,43
	08 - Contribuição para o Custeio dos Serviços de Iluminação Pública - COSIP	1.898.374,61
	09 - FIA Imposto de Renda	8.288,32
	10 - Convênio de Trânsito - Militar	6.826,01
	11 - Convênio de Trânsito - Civil	252.185,86
	12 - Convênio de Trânsito - Prefeitura	228.071,27
	18 - Transf. do FUNDEF/FUNDEB - (aplic. remuneração dos prof. do Magist. em efet exercício na Ed. Bá	685.633,83
	19 - Transferências do FUNDEF/FUNDEB - (aplicação em outras despesas da Educação Básica)	415.945,70
	32 - Transferências de Convênios – União/Educação	600.006,09
	33 - Transferências de Convênios – União/Saúde	597.242,32
	34 - Transferências de Convênios – União/Outros (não relacionados à educação/saúde/assistência socia	717.472,96
	35 - Transferências do Sistema Único de Assistência Social – SUAS/União	1.224.493,75
	36 - Salário-Educação	4.371.170,96
	37 - Outras Transferências do Fundo Nacional de Desenvolvimento da Educação – FNDE (não repassadas p	171.169,67
	38 - Transferências do Sistema Único de Saúde – SUS/União	3.196.474,49
	62 - Transferências de Convênios – Estado/Educação	382.894,90
	63 - Transferências de Convênios – Estado/Saúde	757.186,34
	64 - Transferências de Convênios – Estado/Outros (não relacionados àeducação/saúde/assistência socia	139.139,80



**Município de NAVEGANTES**

Saldos em espécie para o exercício seguinte - Caixa e equivalente de caixa - Anexo 5.1 ao Balanço Financeiro

Competência: 06/2017

65 - Transferências do Sistema Único de Assistência Social – SUAS/Estado	49.890,95
67 - Transferências do Sistema Único de Saúde – SUS/Estado	204.251,21
83 - Operações de Crédito Internas - Outros Programas	1.006,77
Total de Caixa e Equivalentes de Caixa - Recursos Vinculados (II)	18.781.110,90
TOTAL GERAL (I + II)	30.989.346,89



**Município de NAVEGANTES**

Saldo em espécie para o exercício seguinte - Depósitos restituíveis e valores vinculados - Anexo 5.2 ao Balanço Financeiro

Competência: 06/2017

Código	Especificação	Valor
1.1.3.0.0.00.00, F	DEPÓSITOS RESTITUÍVEIS E VALORES VINCULADOS - RECURSOS ORDINÁRIOS	
	00 - Recursos Ordinários	3.127,36
	Total de Depósitos Restituíveis e Valores Vinculados - Recursos Ordinários (I)	3.127,36
1.1.3.0.0.00.00, F	DEPÓSITOS RESTITUÍVEIS E VALORES VINCULADOS - RECURSOS VINCULADOS	
	02 - Receitas de Impostos e Transf de impostos: Saúde	4.785,13
	32 - Transferências de Convênios – União/Educação	69,56
	63 - Transferências de Convênios – Estado/Saúde	919,01
	Total de Depósitos Restituíveis e Valores Vinculados - Recursos Vinculados (II)	5.773,70
	TOTAL GERAL (I + II)	8.901,06




Município de NAVEGANTES

Saldos em espécie para o exercício seguinte - Investimentos e aplicações temporárias a curto prazo, segundo as Fontes de Recursos - Anexo 5.3 ao Balanço Financeiro.

Competência: 06/2017

Código	Especificação	Valor
1.1.4.0.0.00.00, F	INVESTIMENTOS E APLIC TEMPORARIAS CURTO PRAZO - RECURSOS ORDINÁRIOS	
	Total de Investimentos e Aplic. Temporários de Curto Prazo - Recursos Ordinários (I)	
1.1.4.0.0.00.00, F	INVESTIMENTOS E APLIC TEMPORARIAS CURTO PRAZO - RECURSOS VINCULADOS	
	00 - Recursos Ordinários	2.918.523,92
	03 - Contribuição para o Regime Próprio de Previdência Social - RPPS	110.654.014,84
	Total de Investimentos e Aplic. Temporários de Curto Prazo - Recursos Vinculados (II)	113.572.538,76
	TOTAL GERAL (I + II)	113.572.538,76



Município de NAVEGANTES

Competência: 06/2017

ATIVO	Exercício Atual	Exercício Anterior
ATIVO CIRCULANTE		
Caixa e Equivalentes de Caixa	30.989.346,89	17.847.862,61
Créditos a Curto Prazo	20.039.521,01	10.682.101,39
Créditos Tributários a Receber	20.039.521,01	10.682.101,39
Clientes	0,00	0,00
Créditos de Transferências a Receber	0,00	0,00
Empréstimos e Financiamentos Concedidos	0,00	0,00
Dívida Ativa Tributária	0,00	0,00
Dívida Ativa Não Tributária	0,00	0,00
(-) Ajuste de Perdas de Créditos a Curto Prazo	0,00	0,00
Demais Créditos e Valores a Curto Prazo	2.915.110,52	2.254.628,28
Investimentos e Aplicações Temporárias a Curto Prazo	113.572.538,76	84.781.514,58
Títulos e valores mobiliários	0,00	0,00
Investimento do RPPS	113.572.538,76	84.781.514,58
Aplicações em segmentos de Imóveis	0,00	0,00
(-) Ajustes de Perdas e Investimentos de aplicações temporários	0,00	0,00
Estoques	0,00	0,00
Ativo Não Circulante Mantido Para Venda	0,00	
Variação Patrimoniais Diminutivas Pagas Antecipadamente	10.432,87	5.026,97
Total do Ativo Circulante	167.526.950,05	115.571.133,83
ATIVO NÃO CIRCULANTE		
Ativo Realizável a Longo Prazo	28.030.202,80	26.821.243,47
Créditos a Longo Prazo	28.030.202,80	26.821.243,47
Créditos Tributários a Receber	0,00	0,00
Clientes	0,00	0,00
Empréstimos e Financiamentos Concedidos	0,00	0,00
Dívida Ativa Tributária	28.030.202,80	26.821.243,47
Dívida Ativa Não Tributária	0,00	0,00

Município de NAVEGANTES

Competência: 06/2017

(-) Ajuste de Perdas de Créditos a Longo Prazo	0,00	0,00
Demais Créditos e Valores a Longo Prazo	0,00	0,00
Investimentos e Aplicações Temporárias a Longo Prazo	0,00	0,00
Estoques	0,00	0,00
VPD Pagas Antecipadamente	0,00	0,00
Investimentos	1.000,00	1.000,00
Participações Permanentes	1.000,00	1.000,00
Participações Avaliadas pelo Método de Equivalência Patrimonial	1.000,00	1.000,00
Participações Avaliadas pelo Método de Custo	0,00	0,00
(-) Redução ao Valor Recuperável de Participação Permanente	0,00	0,00
Propriedades para Investimento	0,00	0,00
(-) Depreciação acumulada de Investimentos	0,00	0,00
(-) Redução do Valor Recuperável de Propriedade para Investimento	0,00	0,00
Investimento do RPPS de Longo Prazo	0,00	0,00
(-) Redução ao Valor Recuperável de Investimento do RPPS	0,00	0,00
Demais Investimentos Permanentes	0,00	0,00
(-) Redução ao Valor Recuperável de Investimento - Demais	0,00	0,00
Imobilizado	168.740.431,28	161.203.571,63
Bens Móveis	25.250.473,23	21.853.485,02
(-) Depreciação, exaustão e amortizações acumuladas - Bens Móveis)	-13.308.716,77	-10.263.445,96
(-) Redução ao valor recuperável do imobilizado - Bens Móveis	0,00	0,00
Bens Imóveis	163.185.392,53	154.679.740,42
(-) Depreciação, exaustão e amortizações acumuladas Imóveis	-6.386.717,71	-5.066.207,85
(-) Redução ao valor recuperável do imobilizado - Bens Imóveis	0,00	0,00
Intangível	107.187,10	139.587,10
Diferido	0,00	0,00
Total do Ativo Não Circulante	196.878.821,18	188.165.402,20
TOTAL DO ATIVO	364.405.771,23	303.736.536,03

Município de NAVEGANTES

Competência: 06/2017

PASSIVO E PATRIMÔNIO LÍQUIDO	Exercício Atual	Exercício Anterior
PASSIVO CIRCULANTE		
Obrigações Trabalhistas, Previdenciárias e Assistenciais a Pagar a Curto Prazo	1.686.108,43	33.092,07
Empréstimos e Financiamentos a Curto Prazo	3.535.904,86	5.554.936,08
Fornecedores e Contas a Pagar a Curto Prazo	4.416.865,44	3.383.755,56
Obrigações Fiscais a Curto Prazo	196.879,96	196.373,89
Provisões a Curto Prazo	0,00	0,00
Demais Obrigações a Curto Prazo	1.908.989,30	140.506,02
Total do Passivo Circulante	11.744.747,99	9.308.663,62
PASSIVO NÃO CIRCULANTE		
Obrigações Trabalhistas, Previdenciárias e Assistenciais a Pagar a Longo Prazo	7.146.376,67	0,00
Empréstimos e Financiamentos a Longo Prazo	23.493.639,91	25.273.111,14
Fornecedores a Longo Prazo	465.030,01	0,00
Obrigações Fiscais a Longo Prazo	0,00	0,00
Provisões a Longo Prazo	111.279.999,31	97.716.744,62
Provisões Matemáticas Previdenciárias	111.279.999,31	97.716.744,62
Demais Provisões a Longo Prazo	0,00	0,00
Demais Obrigações a Longo Prazo	0,00	0,00
Resultado Diferido	0,00	0,00
Total do Passivo Não Circulante	142.385.045,90	122.989.855,76
TOTAL DO PASSIVO	154.129.793,89	132.298.519,38
PATRIMÔNIO LÍQUIDO		
Patrimônio Social e Capital Social	104.504.031,81	104.504.031,81
Adiantamento para Futuro Aumento de Capital	0,00	0,00
Reservas de Capital	0,00	0,00
Ajustes de Avaliação Patrimonial	0,00	0,00



BALANÇO PATRIMONIAL - ANEXO 14

Município de NAVEGANTES

Competência: 06/2017

Reservas de Lucros	0,00	0,00
Demais Reservas	0,00	0,00
Resultados Acumulados	105.771.945,53	66.933.984,84
Resultado do Exercício	38.837.960,69	19.465.885,54
Resultado de Exercícios Anteriores	66.933.984,84	47.468.099,30
Ajustes de exercícios anteriores	0,00	0,00
outros Resultados	0,00	0,00
(-) Ações/Cotas em Tesouraria	0,00	0,00
Total do Patrimônio Líquido	210.275.977,34	171.438.016,65
TOTAL DO PASSIVO E DO PATRIMÔNIO LÍQUIDO	364.405.771,23	303.736.536,03





QUADRO DOS ATIVOS E PASSIVOS FINANCEIROS E PERMANENTES

Município de NAVEGANTES

Competência: 06/2017

	Exercício Atual	Exercício Anterior
ATIVO (I)		
ATIVO FINANCEIRO	144.570.786,71	102.650.736,79
ATIVO PERMANENTE	219.834.984,52	201.085.799,24
Total do Ativo	364.405.771,23	303.736.536,03
PASSIVO (II)		
PASSIVO FINANCEIRO	13.835.878,09	12.187.418,81
PASSIVO PERMANENTE	148.229.785,51	128.544.791,84
Total do Passivo	162.065.663,60	140.732.210,65
SALDO PATRIMONIAL(III) = (I - II)	202.340.107,63	163.004.325,38





QUADRO DAS CONTAS DE COMPENSAÇÃO

Município de NAVEGANTES

Competência: 06/2017

ATOS POTENCIAIS ATIVOS	Exercício Atual	Exercício Anterior
Garantias e Contragarantias Recebidas	0,00	0,00
Direitos Conveniados e Outros Instrumentos Congêneres	6.502.870,11	6.502.870,11
Direitos Contratuais	3.221.744,79	8.029.998,43
Outros Atos Potenciais Ativos	0,00	0,00
Total dos Atos Potenciais Ativos	9.724.614,90	14.532.868,54

ATOS POTENCIAIS PASSIVOS	Exercício Atual	Exercício Anterior
Garantias e Contragarantias Concedidas	0,00	0,00
Obrigações Conveniadas e Outros Instrumentos Congêneres	863.479,03	1.273.783,29
Obrigações Contratuais	69.917.553,94	100.496.106,12
Outros Atos Potenciais Passivos	0,00	0,00
Total dos Atos Potenciais Passivos	70.781.032,97	101.769.889,41





BALANÇO PATRIMONIAL - ANEXO 14
DEMONSTRATIVO DO SUPERÁVIT/DÉFICIT FINANCEIRO

Município de NAVEGANTES

Competência: 06/2017

FONTES DE RECURSOS	Exercício Atual	Exercício Anterior
00 - Recursos Ordinários	10.843.829,59	6.266.041,87
01 - Receitas de Impostos e Transf de Impostos: Educação	174,25	-13.468,03
02 - Receitas de Impostos e Transf de impostos: Saúde	88.579,67	33.890,09
03 - Contribuição para o Regime Próprio de Previdência Social - RPPS	110.710.252,99	82.685.221,17
06 - Recursos Diretamente Arrecadados pela Administração Indireta e Fundos	236.984,94	253.605,73
07 - Contribuição de Intervenção no Domínio Econômico - CIDE	241.414,43	89.543,97
08 - Contribuição para o Custeio dos Serviços de Iluminação Pública - COSIP	1.536.057,25	1.583,46
09 - FIA Imposto de Renda	8.288,32	0,00
10 - Convênio de Trânsito - Militar	6.826,01	26.718,34
11 - Convênio de Trânsito - Civil	210.824,77	507.384,06
12 - Convênio de Trânsito - Prefeitura	203.676,18	39.856,01
18 - Transf. do FUNDEF/FUNDEB - (aplic. remuneração dos prof. do Magist. em efet exercício na Ed. Bá	366.336,55	171.329,32
19 - Transferências do FUNDEF/FUNDEB - (aplicação em outras despesas da Educação Básica)	403.777,12	363.229,39
32 - Transferências de Convênios – União/Educação	163.718,25	-679.529,81
33 - Transferências de Convênios – União/Saúde	545.316,32	470.665,54
34 - Transferências de Convênios – União/Outros (não relacionados à educação/saúde/assistência socia	-1.030.652,31	-166.965,93
35 - Transferências do Sistema Único de Assistência Social – SUAS/União	1.197.390,05	622.891,72
36 - Salário-Educação	3.962.074,66	138.115,14
37 - Outras Transferências do Fundo Nacional de Desenvolvimento da Educação – FNDE (não repassadas p	63.230,88	159.411,72
38 - Transferências do Sistema Único de Saúde – SUS/União	2.529.846,22	2.238.886,46
62 - Transferências de Convênios – Estado/Educação	382.894,90	98.678,44
63 - Transferências de Convênios – Estado/Saúde	630.908,60	687.303,68
64 - Transferências de Convênios – Estado/Outros (não relacionados à educação/saúde/assistência socia	90.289,66	-228.790,01
65 - Transferências do Sistema Único de Assistência Social – SUAS/Estado	43.909,95	28.245,54
67 - Transferências do Sistema Único de Saúde – SUS/Estado	115.492,32	250.375,61
83 - Operações de Crédito Internas - Outros Programas	-2.816.532,95	-3.580.905,50
TOTAL	130.734.908,62	90.463.317,98



DEMONSTRAÇÃO DAS VARIAÇÕES PATRIMONIAIS - ANEXO 15

Município de NAVEGANTES

Competência: 06/2017

	Exercício Atual	Exercício Anterior
VARIAÇÕES PATRIMONIAIS AUMENTATIVAS		
Impostos, Taxas e Contribuições de Melhoria	63.600.489,31	61.195.005,05
Impostos	60.848.452,58	56.803.427,71
Taxas	2.666.251,56	4.289.919,79
Contribuição de Melhoria	85.785,17	101.657,55
Contribuições		
Contribuições Sociais	26.128.606,56	23.102.825,15
Contribuições de Intervenção no Domínio Econômico	0,00	0,00
Contribuição de Iluminação Pública	5.427.407,23	5.178.401,27
Contribuições de Interesse das Categorias Profissionais	0,00	0,00
Exploração e Venda de Bens, Serviços e Direitos		
Venda de Mercadorias	0,00	0,00
Venda de Produtos	0,00	0,00
Exploração de Bens e Direitos e Prestação de Serviços	20.873.166,36	19.836.323,54
Variações Patrimoniais Aumentativas Financeiras		
Juros e Encargos de Empréstimos e Financiamentos Concedidos	0,00	0,00
Juros e Encargos de Mora	701.990,20	748.534,19
Variações Monetárias e Cambiais	0,00	0,00
Descontos Financeiros Obtidos	0,00	0,00
Remuneração de Depósitos Bancários e Aplicações Financeiras	14.170.143,90	12.538.025,52
Outras Variações Patrimoniais Aumentativas - Financeiras	0,00	0,00
Transferências e Delegações Recebidas		
Transferências Intragovernamentais	42.873.794,57	38.836.338,50
Transferências Intergovernamentais	157.849.018,13	145.384.470,70
Transferências das Instituições Privadas	8.288,32	0,00
Transferências das Instituições Multigovernamentais	0,00	0,00
Transferências de Consórcios Públicos	0,00	0,00
Transferências do Exterior	0,00	0,00
Execução orçamentária delegada de Entes	0,00	0,00
Transferências de Pessoas Físicas	0,00	0,00
Outras Transferências Delegadas Recebidas	0,00	0,00
Valorização e Ganhos com Ativos e Desincorporação de Passivos	761.452,94	2.796.654,40

DEMONSTRAÇÃO DAS VARIAÇÕES PATRIMONIAIS - ANEXO 15
Município de NAVEGANTES
Competência: 06/2017

Reavaliação de Ativos	0,00	0,00
Ganhos com Alienação	0,00	0,00
Ganhos com Incorporação de Ativos	0,00	0,00
Ganhos Desincorporação de Passivos	761.452,94	0,00
Cancelamento de Restos a Pagar	0,00	2.796.654,40
Reversão da Redução do Valor Recuperável	0,00	0,00
Outras Variações Patrimoniais Aumentativas	4.804.642,44	6.141.947,65
Varição Patrimonial Aumentativa a Classificar	0,00	0,00
Resultado Positivo de Participações	0,00	0,00
Reversão de Provisões e Ajustes de Perdas	867.741,34	808.434,77
Diversas Variações Patrimoniais Aumentativas	3.936.901,10	5.333.512,88
Total das Variações Patrimoniais Aumentativas (I)	337.198.999,96	315.758.525,97

VARIAÇÕES PATRIMONIAIS DIMINUTIVAS

Pessoal e Encargos	134.922.278,81	113.842.349,98
Remuneração a Pessoal	103.298.108,94	93.549.556,49
Encargos Patronais	30.283.713,99	19.144.146,30
Benefícios a Pessoal	0,00	0,00
Outras Variações Patrimoniais Diminutivas - Pessoal e Encargos	1.340.455,88	1.148.647,19
Benefícios Previdenciários e Assistenciais	12.603.072,87	9.982.283,44
Aposentadorias e Reformas	6.670.036,46	4.930.991,49
Pensões	1.750.198,76	1.539.258,59
Benefícios de Prestação Continuada	0,00	0,00
Benefícios Eventuais	0,00	0,00
Políticas Públicas de Transferência de Renda	0,00	0,00
Outros Benefícios Previdenciários e Assistenciais	4.182.837,65	3.512.033,36
Uso de Bens, Serviços e Consumo de Capital Fixo	72.302.708,68	80.080.438,86
Uso de Material de Consumo	15.040.486,58	20.591.994,72
Serviços	52.864.041,43	54.834.486,04
Depreciação, Amortização e Exaustão	4.398.180,67	4.653.958,10
Variações Patrimoniais Diminutivas Financeiras	271.925,68	1.668.672,42
Juros e Encargos de Empréstimos e Financiamentos Obtidos	271.091,20	1.627.272,42

DEMONSTRAÇÃO DAS VARIAÇÕES PATRIMONIAIS - ANEXO 15
Município de NAVEGANTES
Competência: 06/2017

Juros e Encargos de Mora	84,48	41.400,00
Variações Monetárias e Cambiais	0,00	0,00
Descontos Financeiros Concedidos	0,00	0,00
Outras Variações Patrimoniais Diminutivas - Financeiras	750,00	0,00
Transferências e Delegações Concedidas	58.988.361,92	54.777.349,95
Transferências Intragovernamentais	42.873.794,57	38.836.338,50
Transferências Intergovernamentais	15.208.981,36	13.799.779,72
Transferências às Instituições Privadas	237.863,09	1.444.731,71
Transferências às Instituições Multigovernamentais	0,00	0,00
Transferências aos Consórcios Públicos	135.579,92	131.840,02
Transferências ao Exterior	0,00	0,00
Execução Orçamentária Delegada a Entes	57,43	0,00
Outras Transferências e Delegações Concedidas	532.085,55	564.660,00
Desvalorização e Perda de Ativos e Incorporação de Passivos	254.707,63	173.985,99
Reavaliação, redução a Valor Recuperável e Ajuste para Perdas	254.707,63	173.985,99
Perdas com Alienação	0,00	0,00
Perdas Involuntárias	0,00	0,00
Incorporação de Passivos	0,00	0,00
Desincorporação de Ativos	0,00	0,00
Tributárias	3.164.581,74	2.427.539,48
Impostos, Taxas e Contribuições de Melhoria	58.874,44	107.037,04
Contribuições	3.105.707,30	2.320.502,44
Custo das Mercadorias Vendidas, dos Produtos Vendidos e dos Serviços Prestados	0,00	0,00
Custo de Mercadorias Vendidas	0,00	0,00
Custo de Produtos Vendidos	0,00	0,00
Custo de Serviços Prestados	0,00	0,00
Outras Variações Patrimoniais Diminutivas	15.853.401,94	30.545.903,93
Premiações	80.415,00	60.432,00
Resultado Negativo de Participações	0,00	0,00
Incentivos	729.416,29	596.023,73
Subvenções Econômicas	0,00	0,00
Participações e Contribuições	0,00	0,00

DEMONSTRAÇÃO DAS VARIAÇÕES PATRIMONIAIS - ANEXO 15

Município de NAVEGANTES

Competência: 06/2017

Constituição de Provisões	14.417.375,91	28.863.059,40
Diversas Variações Patrimoniais Diminutivas	626.194,74	1.026.388,80
Total das Variações Patrimoniais Diminutivas (II)	298.361.039,27	293.498.524,05
RESULTADO PATRIMONIAL DO PERÍODO (I - II)	38.837.960,69	22.260.001,92

Município de NAVEGANTES

Competência: 06/2017

	Exercício Atual
FLUXOS DE CAIXA DAS ATIVIDADES OPERACIONAIS	
Ingressos	340.961.401,13
Receitas derivadas e originárias	113.001.961,47
Transferências correntes recebidas	151.922.183,50
Outros ingressos operacionais	76.037.256,16
Desembolsos	285.515.572,40
Pessoal e demais despesas	183.264.696,15
Juros e encargos da dívida	271.091,20
Transferências concedidas	26.128.506,52
Outros desembolsos operacionais	75.851.278,53
<i>Fluxo de caixa líquido das atividades operacionais (I)</i>	55.445.828,73
FLUXOS DE CAIXA DAS ATIVIDADES DE INVESTIMENTOS	
Ingressos	0,00
Alienações de bens	0,00
Amortização de empréstimos e financiamentos concedidos	0,00
Outros ingressos de Investimentos	
Desembolsos	12.399.867,30
Aquisição de ativo não circulante	12.140.356,80
Concessão de empréstimos e financiamentos	0,00
Outros desembolsos de investimentos	259.510,50
<i>Fluxo de caixa líquido das atividades de investimentos (II)</i>	-12.399.867,30
FLUXOS DE CAIXA DAS ATIVIDADES DE FINANCIAMENTO	
Ingressos	5.986.026,04
Operações de Crédito	3.989.520,21
Integralização do capital social de empresas dependentes	0,00
Transferências de capital recebidas	100.880,40
Outros ingressos de financiamentos	1.895.625,43
Desembolsos	7.026.569,72
Amortização/Refinanciamento da Dívida	7.026.569,72
Outros desembolsos de financiamentos	0,00

Fluxo de caixa líquido das atividades de financiamento (III)

-1.040.543,68

GERAÇÃO LÍQUIDA DE CAIXA E EQUIVALENTE DE CAIXA (I + II + III)	42.005.417,75
Caixa e Equivalentes de caixa inicial (*)	102.629.377,19
Caixa e Equivalentes de caixa final (**)	144.561.885,65

(*) Incluído os valores referentes aos Investimentos temporários a curto prazo inicial, atributo F

(**) Incluído os valores referentes aos Investimentos temporários a curto prazo final, atributo F



**QUADRO DE RECEITAS DERIVADAS E ORIGINÁRIAS**

Município de NAVEGANTES

Competência: 06/2017

	Exercício Atual
RECEITAS DERIVADAS E ORIGINÁRIAS	
Receita Tributária	51.125.157,67
Receita de Contribuições	20.635.899,80
Receita Patrimonial	116.934,45
Receita Agropecuária	0,00
Receita Industrial	0,00
Receita de Serviços	20.424.254,11
Remuneração das Disponibilidades	14.169.925,13
Outras Receitas Derivadas e Originárias	6.529.790,31
Total das Receitas Derivadas e Originárias	113.001.961,47



**QUADRO DE TRANSFERÊNCIAS RECEBIDAS E CONCEDIDAS**

Município de NAVEGANTES

Competência: 06/2017

	Exercício Atual
TRANSFERÊNCIAS RECEBIDAS	
Intergovernamentais	83.342.439,82
da União	44.095.520,41
de Estados e Distrito Federal	39.246.919,41
de Municípios	0,00
Intragovernamentais	9.273.858,41
Outras transferências recebidas	59.305.885,27
Total das Transferências Recebidas	151.922.183,50
TRANSFERÊNCIAS CONCEDIDAS	
Intergovernamentais	94.050,00
a União	0,00
a Estados e Distrito Federal	94.050,00
a Municípios	0,00
Intragovernamentais	25.795.041,43
Outras transferências concedidas	239.415,09
Total das Transferências Concedidas	26.128.506,52





QUADRO DE DESEMBOLSOS DE PESSOAL E DEMAIS DESPESAS POR FUNÇÃO

Município de NAVEGANTES

Competência: 06/2017

	Exercício Atual
Legislativa	3.625.091,06
Judiciária	0,00
Essencial à Justiça	2.221.063,96
Administração	12.024.003,54
Defesa Nacional	0,00
Segurança Pública	2.193.370,83
Relações Exteriores	0,00
Assistência Social	4.657.980,95
Previdência Social	12.181,00
Saúde	37.868.082,80
Trabalho	2.064.299,74
Educação	74.820.128,03
Cultura	1.313.273,38
Direitos da Cidadania	0,00
Urbanismo	13.869.521,41
Habitação	0,00
Saneamento	16.550.094,00
Gestão Ambiental	865.863,72
Ciência e Tecnologia	0,00
Agricultura	1.024.375,75
Organização Agrária	0,00
Indústria	0,00
Comércio e Serviços	1.171.247,80
Comunicações	0,00
Energia	3.151.630,44
Transporte	1.938.636,53
Desporto e Lazer	1.602.879,06
Encargos Especiais	2.290.972,15
Outras Despesas não identificadas	0,00
Total dos Desembolsos de Pessoal e Demais Despesas por Função	183.264.696,15



QUADRO DE JUROS E ENCARGOS DA DÍVIDA

Município de NAVEGANTES

Competência: 06/2017

	Exercício Atual
Juros e Correção Monetária da Dívida Interna	271.091,20
Juros e Correção Monetária da Dívida Externa	0,00
Outros Encargos da Dívida	0,00
Despesas com Juros, Correção Monetária e Outros encargos da dívida, não classificados na Função 28	0,00
Total dos Juros e Encargos da Dívida	271.091,20





DEMONSTRAÇÃO DAS MUTAÇÕES DO PATRIMÔNIO LÍQUIDO

Município de NAVEGANTES

Competência: 06/2017

ESPECIFICAÇÃO	Patrimônio Social e Capital Social	Adiantamento para Futuro Aumento de Capital (AFAC)	Reserva de Capital	Ajuste de Avaliação Patrimonial	Reservas de Lucros	Demais Reservas	Resultados Acumulados	Ações/Cotas em Tesouraria	TOTAL
Saldos iniciais	104.504.031,81	0,00	0,00	0,00	0,00	0,00	66.933.984,84	0,00	171.438.016,65
Ajustes de exercícios anteriores							0,00		0,00
Aumento de capital	0,00	0,00							0,00
Resgate/Reemissão de Ações e Cotas								0,00	0,00
Juros sobre capital próprio									
Resultado do exercício							38.837.960,69		38.837.960,69
Ajustes de avaliação patrimonial				0,00					0,00
Constituição/Reversão de reservas			0,00		0,00	0,00			0,00
Outros							0,00		0,00
Dividendos a distribuir (R\$... por ação)									
Saldos finais	104.504.031,81	0,00	0,00	0,00	0,00	0,00	105.771.945,53	0,00	210.275.977,34



ESTADO DE SANTA CATARINA
PREFEITURA MUNICIPAL DE NAVEGANTES
CNPJ: 83.102.855/0001-50
SECRETARIA DE FINANÇAS



NOTAS EXPLICATIVAS

Balanco Consolidado

Movimentação das contas de Bens Móveis no exercício de 2017

Saldo do Balanço Patrimonial do Exercício de 2016	R\$	21.853.485,02
(+) <u>Incorporações:</u>		
(+) Liquidações/2017 (elemento "52") – Consolidado	R\$	3.396.988,21
	R\$	3.396.988,21
Saldo do Balanço Patrimonial do Exercício de 2016	R\$	25.250.473,23

Navegantes-SC. Fevereiro de 2018.

Joel Vieira
Contador CRC/SC – 15.192-O





ESTADO DE SANTA CATARINA
PREFEITURA MUNICIPAL DE NAVEGANTES
CNPJ: 83.102.855/0001-50
SECRETARIA DE FINANÇAS



NOTAS EXPLICATIVAS
Unidade: Prefeitura Municipal

Balço Patrimonial – Anexo 14

Demais créditos e valores a curto prazo
Exercício de 2017

Conta: 1.1.3.4.1.04.00.00.000000

CRÉDITOS A RECEBER DECORRENTES DE PAGAMENTOS SEM RESPALDO ORÇAMENTÁRIO

Saldo de lançamentos efetuados nos exercícios de 2015/2016 e lançamentos efetuados no exercício de 2017, provenientes de processo administrativos abertos.

Saldo em 31/12/2017	R\$	2.032.619,56
---------------------	-----	--------------

Segue em anexo, razão analítico da conta acima mencionada.

Navegantes-SC. Fevereiro de 2018.

Joel Vieira
Contador CRC/SC – 15.192-O



ESTADO DE SANTA CATARINA
PREFEITURA MUNICIPAL DE NAVEGANTES

Betha Sistemas

Exercício de 2015

Página 257



Razão Analítico para Conciliação Bancária - Período de 01/01/2015 até 31/12/2015

Data	Empenho Histórico	Contrapartida	Valor
Conta: 158910 - CRÉDITOS A RECEBER DECORRENTES DE PAGAMENTOS SEM RESPALDO ORÇAM			
31/12/14	SALDO ANTERIOR		0,00 +
05/11/15	Lançamento contábil 1327 ref REFERENTE PARCELA INICIAL DO CONTRATO Nº 226/2015, FIRMADO ENTRE ESTE MUNICÍPIO E CANÁ PROMOÇÕES E COMÉRCIO LTDA., TENDO COMO OBJETO A REALIZAÇÃO DE SHOW NACIONAL COM O CANTOR "PE. ANTONIO MARIA", A R.		5.000,00 +
16/11/15	Lançamento contábil 1400 ref REFERENTE REGISTRO CONTÁBIL (PROCESSO ADMINISTRATIVO Nº 085/2015) DO PAGAMENTO (NFS: 000.568/131) EFETUADO A EMPRESA SSAT SINALIZAÇÃO E ADESIVOS - EIRELI, PROVENIENTE DO 3º BOLETIM MEDIÇÃO DO CONTRATO.		7.583,94 +
17/12/15	Lançamento contábil 1645 ref REFERENTE REGISTRO CONTÁBIL (PROCESSO ADMINISTRATIVO Nº 086/2015) DO PAGAMENTO (NF: 059) EFETUADO A EMPRESA CADRECON ENGENHARIA E TECNOLOGIA LTDA., PROVENIENTE DO 8º BOLETIM MEDIÇÃO DO CONTRATO PMN Nº.		15.926,72 +
23/12/15	Lançamento contábil 1644 ref REFERENTE PARCELA INICIAL DO CONTRATO Nº 251/2015, FIRMADO ENTRE ESTE MUNICÍPIO E EMPRESA MUSIC TIME COMERCIAL LTDA., TENDO COMO OBJETO A REALIZAÇÃO DE SHOW NACIONAL COM O CANTOR "GABRIEL WALIN", A RE.		10.000,00 +
30/12/15	Lançamento contábil 1759 ref REFERENTE REGISTRO CONTÁBIL (PROCESSO ADMINISTRATIVO Nº 082/2015) DO PAGAMENTO EFETUADO A EMPRESA BALTT EMPREITEIRA TRANSPORTES E TERRAPLANAGEM LTDA., PROVENIENTE DA 2º MEDIÇÃO DA EXECUÇÃO DE OBRAS DE.		674.765,49 +
30/12/15	Lançamento contábil 1755 ref REFERENTE REGISTRO CONTÁBIL (PROCESSO ADMINISTRATIVO Nº 082/2015) DO PAGAMENTO EFETUADO A EMPRESA NOSTRADOMUS PRÉ FABRICADOS EM CONCRETO LTDA., PROVENIENTE DA 2º MEDIÇÃO DO FORNECIMENTO DE GALERIAS C.		263.244,15 +
30/12/15	Lançamento contábil 1757 ref REFERENTE REGISTRO CONTÁBIL (PROCESSO ADMINISTRATIVO Nº 082/2015) DO PAGAMENTO EFETUADO A EMPRESA ALLEANZA PROJETOS E CONSULTORIA LTDA., PROVENIENTE DA 5º MEDIÇÃO DOS SERVIÇOS DE GERENCIAMENTO E FISC.		10.530,70 +
Total de Débitos:			987.051,00
Total de Créditos:			0,00
Saldo Atual:			987.051,00

NAVEGANTES, 06/04/2018

ROBERTO CARLOS DE SOUZA
Prefeito Municipal

MARCIO CAPELLA
Secretário de Finanças

JOEL VIEIRA
Contador - CRC/SC - 15.192-O



ESTADO DE SANTA CATARINA
PREFEITURA MUNICIPAL DE NAVEGANTES



Razão Analítico para Conciliação Bancária - Período de 01/01/2016 até 31/12/2016

Data	Empenho Histórico	Contrapartida	Valor
Conta: 158910 - CRÉDITOS A RECEBER DECORRENTES DE PAGAMENTOS SEM RESPALDO ORÇAM			
31/12/15	SALDO ANTERIOR		987.051,00 +
08/01/16	Lançamento contábil 123 ref REFERENTE PARCELA INICIAL DO CONTRATO Nº 251/2015, FIRMADO ENTRE ESTE MUNICÍPIO E EMPRESA MUSIC TIME COMERCIAL LTDA., TENDO COMO OBJETO A REALIZAÇÃO DE SHOW NACIONAL COM O CANTOR "GABRIEL WALIN", A RE.		10.000,00 -
27/04/16	Lançamento contábil 467 ref REFERENTE REGISTRO CONTÁBIL (PROCESSO ADMINISTRATIVO Nº 085/2015) DO PAGAMENTO EFETUADO A "SSAT SINALIZAÇÃO E ADESIVOS - EIRELI", PROVENIENTE DO SALDO DA 3ª MEDIÇÃO DA EXECUÇÃO DE SERVIÇOS DE IMPLANT.		64.371,59 +
16/09/16	Lançamento contábil 1079 ref REFERENTE REGISTRO CONTÁBIL (PROCESSO ADMINISTRATIVO Nº 082/2015) DO PAGAMENTO EFETUADO A "BALTT EMPREITEIRA TRANSPORTES E TERRAPLANAGEM LTDA.", PROVENIENTE DA 2ª MEDIÇÃO DAS OBRAS DE CONTROLE DE INU.		447.460,74 +
27/09/16	Lançamento contábil 1102 ref REFERENTE REGULARIZAÇÃO DA PARCELA INICIAL DO CONTRATO Nº 226/2015, FIRMADO ENTRE ESTE MUNICÍPIO E CANA PROMOÇÕES E COMÉRCIO LTDA., TENDO COMO OBJETO A REALIZAÇÃO DE SHOW NACIONAL COM O CANTOR "PE. AN.		5.000,00 -
21/11/16	Lançamento contábil 1289 ref REFERENTE REGISTRO CONTÁBIL (PROCESSO ADMINISTRATIVO Nº 106/2016) DO PAGAMENTO EFETUADO A EMPRESA "INTERATIVA - INTEGRADORA DE SOLUÇÕES LTDA..", PROVENIENTE DE SUPORTE TÉCNICO, MANUTENÇÃO E OUTROS SER.		176.000,00 +
31/12/16	Lançamento contábil 1695 ref REFERENTE REGISTRO CONTÁBIL (PROCESSO ADMINISTRATIVO Nº 082/2015) DO PAGAMENTO EFETUADO A "BALTT EMPREITEIRA TRANSPORTES E TERRAPLANAGEM LTDA.", PROVENIENTE DA 2ª MEDIÇÃO DAS OBRAS DE CONTROLE DE INU.		447.460,74 -
31/12/16	Lançamento contábil 1698 ref REFERENTE REGISTRO CONTÁBIL (PROCESSO ADMINISTRATIVO Nº 082/2015) DO PAGAMENTO EFETUADO A "BALTT EMPREITEIRA TRANSPORTES E TERRAPLANAGEM LTDA.", PROVENIENTE DA 2ª MEDIÇÃO DAS OBRAS DE CONTROLE DE INU.		44.682,01 +
31/12/16	Lançamento contábil 1696 ref REFERENTE REGISTRO CONTÁBIL (PROCESSO ADMINISTRATIVO Nº 082/2015) DO PAGAMENTO EFETUADO A "BALTT EMPREITEIRA TRANSPORTES E TERRAPLANAGEM LTDA.", PROVENIENTE DA 2ª MEDIÇÃO DAS OBRAS DE CONTROLE DE INU.		402.778,73 +
			Total de Débitos: 1.135.293,07
			Total de Créditos: 462.460,74
			Saldo Atual: 1.659.883,33

NAVEGANTES, 06/04/2018

ROBERTO CARLOS DE SOUZA
Prefeito Municipal

MARCIO CAPELLA
Secretário de Finanças

JOEL VIEIRA
Contador - CRC/SC - 15.192-O



ESTADO DE SANTA CATARINA
PREFEITURA MUNICIPAL DE NAVEGANTES

Betha Sistemas

Exercício de 2017

Página 1



Razão Analítico para Conciliação Bancária - Período de 01/01/2017 até 31/12/2017

Data	Empenho Histórico	Contrapartida	Valor
Conta: 158910 - CRÉDITOS A RECEBER DECORRENTES DE PAGAMENTOS SEM RESPALDO ORÇAM			Conta banco:
31/12/16	SALDO ANTERIOR		1.659.883,33 +
09/03/17	Lançamento contábil 170 ref REFERENTE REGISTRO CONTÁBIL (PROCESSO ADMINISTRATIVO Nº 0000.104-2016) DO PAGAMENTO EFETUADO A EMPRESA "BELGA CONSTRUÇÕES E INCORPORAÇÕES LTDA.", PROVENIENTE DA EXECUÇÃO DE OBRAS DE DRENAGEM PLUVIAL .		96.743,65 +
14/03/17	Lançamento contábil 172 ref REFERENTE REGISTRO CONTÁBIL (PROCESSO ADMINISTRATIVO Nº 0000.102-2016) DO PAGAMENTO EFETUADO A EMPRESA "MINISTER SERVIÇOS DE VIGILÂNCIA EIRELI LTDA.", PROVENIENTE DE SERVIÇOS DE VIGILÂNCIA PRESTADOS C.		275.992,58 +
		Total de Débitos:	372.736,23
		Total de Créditos:	0,00
		Saldo Atual:	2.032.619,56

NAVEGANTES, 06/04/2018

MARCIO CAPELLA
Secretário de Finanças

KARLILE CUGNIER
Secretária de Administração e Logística

JOEL VIEIRA
Contador - CRC/SC - 15.192-O





ESTADO DE SANTA CATARINA
PREFEITURA MUNICIPAL DE NAVEGANTES
CNPJ: 83.102.855/0001-50
SECRETARIA DE FINANÇAS

NOTAS EXPLICATIVAS
Unidade: Prefeitura Municipal

Balço Patrimonial – Anexo 14

Demonstrativo do Superávit/Déficit Financeiro por Fonte de Recursos
Exercício de 2017

Fonte de Recursos – 34 – Transferências de Convênios União/ Outros...

Déficit – (R\$ 1.040.303,93)

▪ Proveniente de convênios firmados com a União (Ministério das Cidades e Ministério da Integração Nacional), através da Caixa Econômica Federal S/A., para realização de obras de infra estrutura e recuperação da orla do município, conforme abaixo:

E – 1763 – N A J Empreiteira Ltda.
OBTV - Nº 822215/2015 – Pavimentação de Vias Públicas

Saldo do Empenho em 31/12/2017 R\$ 122.925,65

E – 5056 – Construtora Natinho Ltda.
Ministério das Cidades Nº 59053.000041/2016-07 – Recuperação Orla Gravatá

Saldo do Empenho em 31/12/2017 R\$ 589.575,00

E – 5057 – Empreiteira de Mão de Obra Adrimar Ltda.
Ministério das Cidades Nº 59053.000041/2016-07 – Recuperação Orla Gravatá

Saldo do Empenho em 31/12/2017 R\$ 426.761,46

E – 6000 – Kurtz Empreendimentos Imobiliários - EPP.
Ministério das Cidades Nº 828894/2016 – Pavimentação Vias Públicas

Saldo do Empenho em 31/12/2017 R\$ 245.850,54

Obs: Segue em anexo, relação dos empenhos acima mencionados.

Fonte de Recursos – 83 – Operações de Crédito Internas – Outros Programas

Déficit – (R\$ 2.636.659,78)

▪ Proveniente de saldos operações de crédito contratadas pelo município, para realização de obras de infra estrutura, modernização administrativa e tributária, que ainda não ingressaram nos cofres municipais, porém com despesas já devidamente autorizadas, conforme abaixo:

E –1094/16 – C R Artefatos de Cimento Ltda.
Contrato nº 2015014201 – Badesc – Agência de Fomento
R\$ 10.000.000,00



ESTADO DE SANTA CATARINA
PREFEITURA MUNICIPAL DE NAVEGANTES
CNPJ: 83.102.855/0001-50
SECRETARIA DE FINANÇAS



Saldo do Empenho em 31/12/2017	R\$	735.192,34
E – 1466/RP – 5436/14 – Geomais Tecnologia Ltda. (PMAT) Contrato nº 112/01300/01-5 – Caixa Econômica Federal S/A. R\$ 5.929.053,50		
Saldo do Empenho em 31/12/2017	R\$	1.732.501,50
Saldo do RP 5436/14	R\$	25.704,00
E – 4467/16– Artefatos de Cimento Santa Terezinha Ltda. Contrato nº 0400.738-78/14 – Caixa Econômica Federal S/A. R\$ 9.250.000,00		
Saldo do Empenho em 31/12/2017	R\$	144.268,71
E – 92/17– Artefatos de Cimento Santa Terezinha Ltda. Contrato nº 0400.742-37/14 – Caixa Econômica Federal S/A. R\$ 12.500.000,00		
Saldo do Empenho em 31/12/2017	R\$	179.873,17
Obs: Segue em anexo, relação dos empenhos acima mencionados.		

Navegantes-SC. Fevereiro de 2018.

Joel Vieira
Contador CRC/SC – 15.192-O



Relação de Empenhos com Saldo

Empenho	Tipo	Processo	Nº da AF/Ano	Data	Vlr. Empenho	Anulado	Liquidado	Emitido (OP)	Saldo	Conta	Funcional	Recurso	Pro/At	Dot.	Elemento	Credor/Contrato de Dívida
---------	------	----------	--------------	------	--------------	---------	-----------	--------------	-------	-------	-----------	---------	--------	------	----------	---------------------------

Entidade: 1 - PREFEITURA MUNICIPAL DE NAVEGANTES

1763	O		504/2017	09/05	245.850,65	0,00	122.925,00	122.925,00	122.925,65	74570	26.782.001	13400	1.039	163	4.4.90.00.00.00.00.00	13378 - N A J EMPREITEIRA LTDA - ME
DESPESA EMPENHADA REFERENTE CONTRATAÇÃO DE EMPRESA ESPECIALIZADA EM PRESTAÇÃO DE SERVIÇOS PARA EXECUÇÃO DE DRENAGEM PLUVIAL, PAVIMENTAÇÃO COM PAVIMENTO INTERTRAVADO TIPO PAVER, SINALIZAÇÃO VIARIA E CONSTRUÇÃO DE PASSEIOS DA RUA FLORZINA ROCHA COUTO, LOCALIZADA NO BAIRRO CENTRO, MUNICÍPIO DE NAVEGANTES/SC, CONFORME TOMADA DE PREÇO Nº 71/2016 (RECURSOS UNIÃO). (Licitação Nº : 71/2016-TP)																
5056	O		2337/2017	27/10	589.575,00	0,00	0,00	0,00	589.575,00		15.452.001	13400	1.109	227	4.4.90.00.00.00.00.00	7665 - CONSTRUTORA NATINHO LTDA - EPP
DESPESA EMPENHADA REFERENTE CONTRATAÇÃO DE EMPRESA ESPECIALIZADA NA PRESTAÇÃO DE SERVIÇOS DE ENROCAMENTO COM COLOCAÇÃO DE PEDRAS, PASSEIO PÚBLICO (DECK DE MADEIRA), CICLOVIA E ESTRUTURA DE CONCRETO (COM FORNECIMENTO DE MATERIAIS), PARA RECUPERAÇÃO/RECONSTRUÇÃO DE ESTRUTURAS DESTRUÍDAS NA PRAIA DO BAIRRO GRAVATÁ, COM RECURSOS ORIUNDOS DO MINISTÉRIO DA INTEGRAÇÃO NACIONAL - PROCESSO Nº 59053.000041/2016-07, ATRAVÉS DA SECRETARIA MUNICIPAL DE OBRAS E SERVIÇOS DE NAVEGANTES/SC, CONTRATO Nº 261/2017, CONCORRÊNCIA Nº 97/2017, LOTES 02. (Licitação Nº : 97/2017-CC)																
5057	O		2335/2017	27/10	826.525,45	0,00	399.763,99	399.763,99	426.761,46	75994	15.452.001	13400	1.109	227	4.4.90.00.00.00.00.00	12091 - EMPREITEIRA DE MAO DE OBRA ADRIM/
DESPESA EMPENHADA REFERENTE CONTRATAÇÃO DE EMPRESA ESPECIALIZADA NA PRESTAÇÃO DE SERVIÇOS DE ENROCAMENTO COM COLOCAÇÃO DE PEDRAS, PASSEIO PÚBLICO (DECK DE MADEIRA), CICLOVIA E ESTRUTURA DE CONCRETO (COM FORNECIMENTO DE MATERIAIS), PARA RECUPERAÇÃO/RECONSTRUÇÃO DE ESTRUTURAS DESTRUÍDAS NA PRAIA DO BAIRRO GRAVATÁ, COM RECURSOS ORIUNDOS DO MINISTÉRIO DA INTEGRAÇÃO NACIONAL - PROCESSO Nº 59053.000041/2016-07, ATRAVÉS DA SECRETARIA MUNICIPAL DE OBRAS E SERVIÇOS DE NAVEGANTES/SC, CONTRATO Nº 260/2017, CONCORRÊNCIA Nº 97/2017, LOTES 01 E 03. (Licitação Nº : 97/2017-CC)																





ESTADO DE SANTA CATARINA
PREFEITURA MUNICIPAL DE NAVEGANTES

Relação de Empenhos com Saldo

Empenho	Tipo	Processo	Nº da AF/Ano	Data	Vlr. Empenho	Anulado	Liquidado	Emitido (OP)	Saldo	Conta	Funcional	Recurso	Pro/At	Dot.	Elemento	Credor/Contrato de Dívida
---------	------	----------	--------------	------	--------------	---------	-----------	--------------	-------	-------	-----------	---------	--------	------	----------	---------------------------

Entidade: 1 - PREFEITURA MUNICIPAL DE NAVEGANTES

6000	O		2682/2017	11/12	245.850,54	0,00	0,00	0,00	245.850,54	26.782.001	13400		1.039	163	4.4.90.00.00.00.00.00	17027 - KURTZ EMPREENDIMENTOS IMOBILIARI
------	---	--	-----------	-------	------------	------	------	------	------------	------------	-------	--	-------	-----	-----------------------	--

DESPESA EMPENHADA REFERENTE CONTRATAÇÃO DE EMPRESA ESPECIALIZADA EM PRESTAÇÃO DE SERVIÇOS PARA EXECUÇÃO DE DRENAGEM PLUVIAL, PAVIMENTAÇÃO COM PAVIMENTO INTERTRAVADO COM LAJOTAS SEXTAVADAS DE CONCRETO, SINALIZAÇÃO VIÁRIA E CONSTRUÇÃO DE PASSEIO PÚBLICO DO BECO MARTIMIANO TEIXEIRA, LOCALIZADO NO BAIRRO CENTRO, MUNICÍPIO DE NAVEGANTES/SC, CONFORME TOMADA DE PREÇO Nº 69/2017. (Licitação Nº : 69/2017-TP)

Total da Entidade: 1.907.801,64 0,00 522.688,99 522.688,99 1.385.112,65

Total do Período: 1.907.801,64 0,00 522.688,99 522.688,99 1.385.112,65

NAVEGANTES, 06/04/2018

MARCIO CAPELLA
 Secretário de Finanças

KARLILE CUGNIER
 Secretária de Administração e Logística

ESTADO DE SANTA CATARINA
PREFEITURA MUNICIPAL DE NAVEGANTES

Relação de Empenhos Emitidos

Período de 01/01/2017 até 31/12/2017

Empenho	Tipo	Processo	Nº da AF/Ano	Data	Vlr. Empenho	Anulado	Liquidado	Pago	A pagar	Conta	Funcional	Recurso	Pro/At	Dot.	Elemento	Credor/Contrato de Dívida
---------	------	----------	--------------	------	--------------	---------	-----------	------	---------	-------	-----------	---------	--------	------	----------	---------------------------

Entidade: 1 - PREFEITURA MUNICIPAL DE NAVEGANTES

92 O			10/2017	02/01	3.225.197,59	0,00	3.045.324,42	3.045.324,42	179.873,17	67989	26.782.001	18300	1.039	165	4.4.90.00.00.00.00.00	968 - ARTEFATOS DE CIMENTO SANTA TEREZIN
------	--	--	---------	-------	--------------	------	--------------	--------------	------------	-------	------------	-------	-------	-----	-----------------------	--

DESPESA EMPENHADA REFERENTE CONTRATAÇÃO DE EMPRESA ESPECIALIZADA EM PAVIMENTAÇÃO COM LAJOTAS DE CONCRETO SEXTAVADAS E PAVER, DRENAGEM PLUVIAL, CONSTRUÇÃO DE PASSEIOS E SINALIZAÇÃO VIÁRIA (COM FORNECIMENTO DE MATERIAIS) DAS RUAS LOCALIZADAS NOS BAIRROS SÃO PAULO, SÃO DOMINGOS E MEIA PRAIA NO MUNICÍPIO DE NAVEGANTES/SC, CONFORME CONTRATO DE FINANCIAMENTO Nº 0400742-37/14 NO ÂMBITO DO PROGRAMA PRÓ-TRANSPORTE DO MINISTÉRIO DAS CIDADES - SALDO REMANESCENTE DA CONCORRÊNCIA Nº 194/2014, CONFORME CONCORRÊNCIA Nº 113/2016 PMN. (Licitação Nº : 113/2016-CC)

Total da Entidade: 3.225.197,59 0,00 3.045.324,42 3.045.324,42 179.873,17

Total do Período: 3.225.197,59 0,00 3.045.324,42 3.045.324,42 179.873,17

NAVEGANTES, 06/04/2018

MARCIO CAPELLA
 Secretário de Finanças

KARLILE CUGNIER
 Secretária de Administração e Logística

ESTADO DE SANTA CATARINA
PREFEITURA MUNICIPAL DE NAVEGANTES

Relação de Restos a Pagar de 01/01/1900 a 31/12/2017 (Geral)

Administração Direta

Empenho	Data Emissão	Credor/Contrato de Dívida	Fonte de Rec.	Valor Devido	Valor Liquidado	Valor Pago	Saldo
Entidade: 1 - PREFEITURA MUNICIPAL DE NAVEGANTES							
0001094/16	17/02/2016	C R ARTEFATOS DE CIMENTO LTDA	18300	735.192,34	0,00	0,00	735.192,34
0001466/16	04/03/2016	GEOMAS GEOTECNOLOGIA LTDA.	18300	1.732.501,50	0,00	0,00	1.732.501,50
0004467/16	26/09/2016	ARTEFATOS DE CIMENTO SANTA TEREZINHA LTDA -	18300	1.088.464,50	944.195,79	944.195,79	144.268,71
0005436/14	31/12/2014	GEOMAS GEOTECNOLOGIA LTDA.	18300	25.704,00	25.704,00	0,00	25.704,00
Total da Entidade:				3.581.862,34	969.899,79	944.195,79	2.637.666,55
Total Geral:				3.581.862,34	969.899,79	944.195,79	2.637.666,55

NAVEGANTES, 06/04/2018

MARCIO CAPELLA
Secretário de Finanças

KARLILE CUGNIER
Secretária de Administração e Logística




ESTADO DE SANTA CATARINA
PREFEITURA MUNICIPAL DE NAVEGANTES
CNPJ: 83.102.855/0001-50
SECRETARIA DE FINANÇAS



NOTAS EXPLICATIVAS
Unidade: Prefeitura Municipal

Movimentação da Dívida Ativa no exercício de 2017.

Saldo do Balanço Patrimonial do Exercício de 2016	R\$	26.821.243,47
<u>(+) Inscrição de Dívida Ativa no Exercício</u>		
Dívida Ativa 2016 – Imposto s/Serviços (ISS)	R\$	5.090.168,53
	R\$	5.090.168,53
<u>(-) Baixas de Dívida Ativa no Exercício</u>		
	R\$	(3.881.209,20)
	R\$	(3.881.209,20)
(=) Saldo do Exercício de 2017	R\$	28.030.202,80

Navegantes-SC. Fevereiro de 2018.

Joel Vieira
Contador CRC/SC – 15.192-0





ESTADO DE SANTA CATARINA
PREFEITURA MUNICIPAL DE NAVEGANTES
CNPJ: 83.102.855/0001-50
SECRETARIA DE FINANÇAS



NOTAS EXPLICATIVAS
Unidade: Prefeitura Municipal

Movimentação da Dívida Fundada Interna no exercício de 2017.

Saldo do Balanço Patrimonial do Exercício de 2016 (Longo prazo – R\$ 25.273.111,14) (Curto Prazo – R\$ 5.554.936,08)	R\$ 30.828.047,22
<u>(+) Incorporações de Dívidas (Contas de Longo Prazo)</u>	
Contrato nº 0400.742-37/14 – Caixa Econômica Federal S/A.	R\$ 3.045.324,42
Contrato nº 0400.738-78/14 – Caixa Econômica Federal S/A.	R\$ 944.195,79
<u>(-) Cancelamento de Dívidas Longo Prazo</u>	
Cancelamento de Dívida Inss – Contrato nº600.525.627	R\$ (295.117,88)
Obs: novo parcelamento contrato nº 1911-66.2017.8.24.05	
Cancelamento contrato nº 2015014201 – Badesc	R\$ (466.335,06)
Obs: valores de juros e encargos (R\$ 396.335,06), que constam da conta do principal e o valor de R\$ 70.000,00 referente taxa de contrato (lançamento nº3807 em 30/12/2017).	
	R\$ 34.056.114,49
<u>(-) Amortizações de Dívidas (Contas de Curto Prazo)</u>	
Contrato nº 600.525.627 – Instituto Nacional do Seguro Social	R\$ (787.154,54)
Contrato nº 0349437-48/2011 – Caixa Econômica Federal S/A.	R\$ (155.022,51)
Contrato nº 0349433-01/2011 – Caixa Econômica Federal S/A.	R\$ (286.243,87)
Contrato nº 112/01300/01-5 – Caixa Econômica Federal S/A.	R\$ (803.009,92)
Contrato nº 0400.742-37/14 – Caixa Econômica Federal S/A.	R\$ (937.978,76)
Contrato nº 0400.738-78/14 – Caixa Econômica Federal S/A.	R\$ (819.184,56)
Contrato nº 2015014201 – Badesc – Agência de Fomento S/A.	R\$ (3.237.975,56)
	R\$ (7.026.569,72)
(=) Saldo Atual	R\$ 27.029.544,77
Longo Prazo = R\$ 23.493.639,91	
Curto Prazo = R\$ 3.535.904,86	

Navegantes-SC. Fevereiro de 2018.

Joel Vieira
Contador CRC/SC – 15.192-O





ESTADO DE SANTA CATARINA
PREFEITURA MUNICIPAL DE NAVEGANTES
CNPJ: 83.102.855/0001-50
SECRETARIA DE FINANÇAS





ESTADO DE SANTA CATARINA
PREFEITURA MUNICIPAL DE NAVEGANTES
CNPJ: 83.102.855/0001-50
SECRETARIA DE FINANÇAS



NOTAS EXPLICATIVAS
Consolidado

Movimentação do “PL” no exercício de 2017

(=) Saldo do Balanço Patrimonial do Exercício de 2016	R\$ 171.438.016,65
(+) Resultados de Exercícios Anteriores	R\$ 151.972.131,11
(+) Resultado do Exercício de 2016	R\$ 19.465.885,54

(=) Saldo do Balanço Patrimonial do Exercício de 2017	R\$ 210.275.977,34
(+) Resultados de Exercícios Anteriores	R\$ 171.438.016,65
(+) Resultado do Exercício de 2017	R\$ 38.837.960,69

Resultados do Exercício de 2017:

Prefeitura Municipal de Navegantes	R\$ 19.534.429,42
Fundação Municipal de Esportes	R\$ 241.582,26
Fundação Municipal de Cultura	R\$ (8.074,62)
Fundação Municipal do Meio Ambiente	R\$ 42.290,60
Fundação Municipal de Vigilância	R\$ 150.081,83
Fundo Municipal de Assistência Social	R\$ 716.569,96
Fundo Municipal da Criança e do Adolescente	R\$ 7.832,77
Fundação Hospitalar Municipal	R\$ (83.918,74)
Fundo Municipal de Reequipamento do Corpo de Bombeiros	R\$ 125.944,83
Fundo Municipal de Saúde	R\$ 787.933,58
Instituto de Previdência	R\$ 17.277.014,05
Câmara de Vereadores	R\$ 46.274,75

Resultado Consolidado R\$ 38.837.960,69

Obs: Os resultados são apresentados sem considerar a característica “credora” do PL, os resultados positivos representam aumento do PL, os negativos (), diminuição do PL.

Navegantes-SC. Fevereiro de 2018.

Joel Vieira
Contador CRC/SC – 15.192-O




ESTADO DE SANTA CATARINA
PREFEITURA MUNICIPAL DE NAVEGANTES

Betha Sistemas

Exercício de 2017

Página 1



Razão Analítico para Conciliação Bancária - Período de 01/01/2017 até 31/12/2017

Data	Empenho Histórico	Contrapartida	Valor
Conta: 171648 - BADESC-AG. DE FOMENTO DO EST.DE SANTA CATARINA S/A			Conta banco:
31/12/16	SALDO ANTERIOR		6.070.146,85 -
07/08/17	Lançamento contábil 1283 ref LONGO PARA CURTO PRAZO.		173.094,33 +
21/08/17	Lançamento contábil 1365 ref TRANSFERÊNCIA DE LONGO PARA CURTO PRAZO.		1.079.388,00 +
29/12/17	Lançamento contábil 3716 ref TRANSFERÊNCIA DE LONGO PARA CURTO PRAZO, CONTRATO Nº 2015014201, PARA O EXERCÍCIO DE 2018..		1.500.000,00 +
30/12/17	Lançamento contábil 3807 ref REFERENTE CANCELAMENTO DE DÍVIDA, DE VALORES DE JUROS E ENCARGOS (R\$ 396.335,06), QUE CONSTAM DA CONTA DO PRINCIPAL E O VALOR DE R\$ 70.000,00 REFERENTE A TAXA DE CONTRATO. .		466.335,06 +
		Total de Débitos:	3.218.817,39
		Total de Créditos:	0,00
		Saldo Atual:	-2.851.329,46

NAVEGANTES, 06/04/2018

MARCIO CAPELLA
Secretário de Finanças

KARLILE CUGNIER
Secretária de Administração e Logística

JOEL VIEIRA
Contador - CRC/SC - 15.192-O



ESTADO DE SANTA CATARINA
PREFEITURA MUNICIPAL DE NAVEGANTES



Razão Analítico para Conciliação Bancária - Período de 01/01/2017 até 31/12/2017

Data	Empenho Histórico	Contrapartida	Valor
Conta: 165072 - INSS PROCESSO N. 600.525.627			Conta banco:
31/12/16	SALDO ANTERIOR		1.082.272,42 -
02/01/17	Empenho 247 da despesa orçamentária 40.		1.082.272,42 +
07/08/17	Anulação 76 do empenho 247 da despesa orçamentária 40.		280.000,00 -
09/11/17	Anulação 200 do empenho 247 da despesa orçamentária 40.		15.000,00 -
29/12/17	Anulação 426 do empenho 247 da despesa orçamentária 40.		117,88 -
30/12/17	Lançamento contábil 3717 ref REFERENTE CANCELAMENTO DE DÍVIDA EM FUNÇÃO DA CONSOLIDAÇÃO DO PARCELAMENTO JUNTO AO INSS, ATRAVÉS DO CONTRATO Nº 620200707 (CADASTRO Nº 3953).		295.117,88 +
		Total de Débitos:	1.377.390,30
		Total de Créditos:	295.117,88
		Saldo Atual:	-0,00

NAVEGANTES, 06/04/2018

MARCIO CAPELLA
Secretário de Finanças

KARLILE CUGNIER
Secretária de Administração e Logística

JOEL VIEIRA
Contador - CRC/SC - 15.192-O





ESTADO DE SANTA CATARINA
PREFEITURA MUNICIPAL DE NAVEGANTES
CNPJ: 83.102.855/0001-50
SECRETARIA DE FINANÇAS

NOTAS EXPLICATIVAS
Consolidado

Divergências na composição dos Anexos do sistema e-sfinge x Contabilidade
Unidade Gestora: Instituto de Previdência

Anexo 2 – Receita Segundo as Categorias Econômicas

Anexo 10 – Comparativo da Receita Orçada com a Arrecadada

Nos anexos acima, gerados pelo sistema e_sfinge, estão contabilizados como “Receitas Orçamentárias/Contribuições para o Regime Próprio de Previdência do Servidor Público”, o valor de R\$ 6.711.191,96 no entanto, estas receitas tem sua origem em “Receitas Intra Orçamentárias/Contribuições Patronais para o Regime Próprio de Previdência do Servidor Público”, conforme demonstramos a seguir:

Sistema E-sfinge:

4.1.0.00.00.00.00 - Receitas Correntes:

4.1.2.10.00.00.00 - CONTRIBUIÇÕES SOCIAIS	R\$	6.711.191,96
4.1.2.10.29.01.00 - Contrib. Patr. de Serv. Ativo p/ RPPS	R\$	6.091.659,06
4.1.2.10.29.03.00 – Contrib. Patr. Inativo p/ o RPPS	R\$	494.150,12
4.1.2.10.29.05.00 – Contrib. Patr. Pensionista p/o RPPS	R\$	125.382,78

Obs: Segue em anexo, o Comparativo da Receita Orçada com a Arrecadada, da unidade gestora: Instituto de Previdência, onde constam os recursos alocados em suas respectivas rubricas.

Navegantes-SC. Fevereiro de 2018.

Joel Vieira
Contador CRC/SC – 15.192-O

ESTADO DE SANTA CATARINA
INSTITUTO DE PREV. SOCIAL DO MUN. NAVEGANTES

Comparativo da Receita Orçada Com a Arrecadada - Anexo 10

Página 1

Administração Indireta - INSTITUTO DE PREV. SOCIAL DO MUN. NAVEGANTES

Títulos	Orçada	Arrecadada	Diferenças	
			Para mais	Para Menos
RECEITAS	35.603.816,00	37.134.078,45	1.983.302,74	453.040,29
RECEITAS CORRENTES	21.302.283,00	21.481.178,09	631.935,38	453.040,29
RECEITAS DE CONTRIBUIÇÕES	7.865.759,00	8.497.472,82	631.713,82	0,00
CONTRIBUIÇÕES SOCIAIS	7.865.759,00	8.497.472,82	631.713,82	0,00
Contrib Previd. do Regime Próprio	7.865.759,00	8.497.472,82	631.713,82	0,00
Contrib de Servidor Ativo para o RPPS	7.796.629,00	8.399.685,21	603.056,21	0,00
DED. RECEITA - REC. DE CONTRIB-CONTRIB SERV. ATIVO	0,00	-3.139,67	-3.139,67	0,00
Contribuições de Servidor Inativo para o RPPS	56.160,00	86.532,50	30.372,50	0,00
Contribuições de Pensionista para o RPPS	12.970,00	14.394,78	1.424,78	0,00
RECEITA PATRIMONIAL	13.199.277,00	12.248.888,85	-505.055,86	445.332,29
RECEITAS DE VALORES MOBILIÁRIOS	13.199.277,00	12.248.888,85	-505.055,86	445.332,29
Remuneração de Depósitos Bancários	375.135,00	348.880,54	56.016,14	82.270,60
Remuneração de Depósitos de Recursis Vinculados	368.158,00	275.820,27	-10.067,13	82.270,60
Rec de Remun de Outros Depos Banc de Recurs Vinc	368.158,00	275.820,27	-10.067,13	82.270,60
Rec. de Remun.de Outros Dep. Banc. Rec. Vinc. - TX	368.158,00	285.887,40	0,00	82.270,60
DEDUÇÕES DA RECEITA- REC.REM. DEP. BANC. REC. VIN	0,00	-10.067,13	-10.067,13	0,00
Remuneração de Depósitos de Recursos Não Vinculado	6.977,00	73.060,27	66.083,27	0,00
Rec de Remun de Outros Depós de Recur Não Vinculad	6.977,00	73.060,27	66.083,27	0,00
Remun. de Outros Depósitos de Recursos não Vinculados - C	6.977,00	78.160,27	71.183,27	0,00
DED.REMUN. DE OUTROS DEPÓSITOS DE RECURSOS N	0,00	-5.100,00	-5.100,00	0,00
Remuneração dos Investimentos do RPPS	12.824.142,00	11.900.008,31	-561.072,00	363.061,69
Remuneração dos Investimentos do RPPS Renda Fixa	10.335.845,00	9.972.783,31	0,00	363.061,69
DED. DOS INVESTIMENTOS DO RPPS RENDA FIXA	0,00	-784.690,54	-784.690,54	0,00
Remuneração dos Investimentos do RPPS Renda Variáv	2.337.324,00	3.416.771,42	1.079.447,42	0,00
DED. DOS INVESTIMENTOS DO RPPS RENDA VARIÁVEL	0,00	-843.106,80	-843.106,80	0,00
Remuneração dos Investimentos do RPPS Fundos Imobi	150.973,00	193.708,79	42.735,79	0,00
DED. DOS INVESTIMENTOS DO RPPS FUNDOS IMOBILIÁRIO:	0,00	-55.457,87	-55.457,87	0,00
RECEITA DE SERVIÇOS	2.383,00	0,00	0,00	2.383,00
Serviços Administrativos	2.383,00	0,00	0,00	2.383,00
Serviços de Inscrição em Concursos Públicos	2.383,00	0,00	0,00	2.383,00
OUTRAS RECEITAS CORRENTES	234.864,00	734.816,42	505.277,42	5.325,00
INDENIZAÇÕES E RESTITUIÇÕES	229.539,00	734.816,42	505.277,42	0,00
RESTITUIÇÕES	229.539,00	734.816,42	505.277,42	0,00
Compensações Financ entre Regime Geral e RPPS	229.539,00	734.816,42	505.277,42	0,00
Comp Financ entre Reg.Geral e R.P.P/principal	229.539,00	734.816,42	505.277,42	0,00
RECEITAS DIVERSAS	5.325,00	0,00	0,00	5.325,00
Outras Receitas	5.325,00	0,00	0,00	5.325,00
RECEITAS CORRENTES INTRA-ORÇAMENTÁRIAS	14.301.533,00	15.652.900,36	1.351.367,36	0,00
RECEITA DE CONTRIBUIÇÕES	14.301.533,00	15.652.900,36	1.351.367,36	0,00
CONTRIBUIÇÕES SOCIAIS - INTRA-ORÇAMENTÁRIAS	14.301.533,00	15.652.900,36	1.351.367,36	0,00
Contrib. Previd. do Regime Próprio - Intra-Orçam.	14.301.533,00	15.652.900,36	1.351.367,36	0,00
Contrib. Patr. Servi. Ativo Civil-Intra-Orçam.	13.207.068,00	14.247.938,52	1.040.870,52	0,00
DED. RECEITA- REC. DE CONTRIB. PATR. SERVI. ATIVO CIV	0,00	-172,21	-172,21	0,00
Contrib. Patr. Inativo Civil-Intra-Orçam.	824.993,00	1.117.833,42	292.840,42	0,00



ESTADO DE SANTA CATARINA
INSTITUTO DE PREV. SOCIAL DO MUN. NAVEGANTES

Comparativo da Receita Orçada Com a Arrecadada - Anexo 10

Administração Indireta - INSTITUTO DE PREV. SOCIAL DO MUN. NAVEGANTES

Betha Sistemas

Exercício de 2018

Período: Janeiro à Dezembro

Página 2



Títulos	Orçada	Arrecadada	Diferenças	
			Para mais	Para Menos
Contrib. Patr. Pensionista Civil-Intra-Orçam.	269.472,00	287.300,63	17.828,63	0,00
Totais:	35.603.816,00	37.134.078,45	1.983.302,74	453.040,29

Navegantes, 10/04/2018

Jan Ullrich
Presidente

Geise Naiara Pinto
Contadora CRC/SC 039.473/O



PREFEITURA MUNICIPAL DE NAVEGANTES



**RELATÓRIO ANUAL DE CONTROLE
INTERNO
2017**

Anexo II – Instrução Normativa IN TC 20/2015

SECRETARIA MUNICIPAL DE GESTÃO E CONTROLE

SUMÁRIO

	INTRODUÇÃO	04
I	Informações e análise sobre matéria econômica, financeira, administrativa e social	05
II	Descrição analítica dos programas do orçamento fiscal, da seguridade social e de investimentos, com indicação das metas físicas e financeiras previstas e executadas de acordo com o estabelecido na LOA	06
III	Informações e análise sobre a execução do plano plurianual e prioridades escolhidas pelo Município na LDO, bem como a execução das metas escolhidas pela população em audiência pública	06
IV	Análise da execução dos orçamentos fiscal, da seguridade social e de investimento das empresas em que o Município, direta ou indiretamente, detenha a maioria do capital social com direito a voto	06
V	Análise comparativa entre a programação e a execução financeira de desembolso	06
VI	Demonstrativo dos restos a pagar, liquidados e não liquidados, existentes ao final do exercício, bem como sobre as despesas de exercícios anteriores registradas no Balanço Geral	06
VII	Demonstrativo dos valores mensais repassados no exercício ao Tribunal de Justiça para pagamento de precatórios	06
VIII	Em relação ao desempenho da arrecadação	07
IX	Demonstrativos dos indicadores fiscais da Lei Complementar nº 101/2000, relativos a despesas com pessoal, operações de crédito e endividamento e do cumprimento das metas fiscais, indicando as razões do não alcance das metas fiscais ou da extrapolação de limites, bem como indicação das medidas adotadas para melhoria da gestão e equilíbrio fiscal e para retorno aos limites . Avaliação do cumprimento dos limites constitucionais de aplicação em saúde, educação e FUNDEB, previstos nos arts. 198 e 212 da Constituição Federal e Art. ; do ADCT	07
X	Informação sobre os valores anuais das despesas realizadas referentes a aquisições e contratações de bens e serviços, por modalidade de licitação, bem como as decorrentes de dispensas e inexigibilidades de licitação	08
XI	Informação sobre o quantitativo de servidores efetivos na administração direta e indireta e em comissão não integrantes do quadro efetivo	08
XII	Informação sobre o quantitativo de contratações por tempo determinado para atender a necessidade temporária de excepcional interesse público (art. 37, IX, Constituição Federal), na administração direta e indireta, indicando as normas legais autorizativas, com indicação do valor anual	08
XIII	Informação sobre o quantitativo de contratos de estágio com indicação dos valores mensal e anual	08
XIV	Informações referentes aos contratos de terceirização de mão de obra na administração direta e indireta, com detalhamento dos postos de trabalho,	09

	respectivas funções e valores mensal e anual	
XVI	Demonstrativo dos gastos com divulgação, publicidade e propaganda por meio de contratos de prestação de serviços dos órgãos e entidades da Administração Pública Municipal	09
XVII	Relação de convênios com União e Estado realizados no exercício e os pendentes de recebimento, indicando o número do termo, data, valor acordado, valor repassado, valor a receber, respectivos restos a pagar inscritos em razão do convênio e demais informações pertinentes	09
XVIII	Relatório sobre eventos justificadores de situações de emergência ou calamidade pública, com os reflexos econômicos e sociais, bem como discriminação dos gastos extraordinários realizados pelo ente para atendimento específico ao evento, indicando número do empenho	10
XIX	Manifestação sobre as providências adotadas pelo Poder Público municipal em relação às ressalvas e recomendações do Tribunal de Contas emitidas nos pareceres prévios dos três exercícios anteriores	10
XX	Demonstrativo dos valores arrecadados decorrentes de decisões do Tribunal de Contas que imputaram débito a responsáveis, individualizados por título, com indicação das providências adotadas em relação aos títulos pendentes de execução para ressarcimento ao erário	12
XXI	Avaliação sobre o cumprimento das Metas e Estratégias previstas na Lei (federal) n° 13.005/2014 (Plano Nacional de Educação – PNE) e no Plano Municipal de Educação (PME)	13
XXII	Outras informações previamente solicitadas pelo Tribunal de Contas.....	18
XXIII	Conclusão	18



INTRODUÇÃO

O Sistema de Controle Interno tem como objetivos básicos assegurar a boa gestão dos recursos públicos e apoiar o controle externo na sua missão institucional de fiscalizar os atos da administração, relacionados à execução contábil, financeira, operacional e patrimonial, quanto à legalidade, legitimidade, economicidade, aplicação das subvenções e renúncia de receitas.

Para o cumprimento destes objetivos, o controle interno deve atuar de forma preventiva, antes que ações ilícitas, incorretas ou impróprias possam atentar contra os princípios da Constituição da República Federativa do Brasil, principalmente os dispostos em seu art. 37.

Subentende-se, desta forma, que o controle interno na administração pública deve, sobretudo, possibilitar ao cidadão a transparência na gestão dos recursos públicos. Desta forma, o Sistema de Controle Interno deve servir como instrumento de transparência, de eficiência e eficácia, de responsabilização e de prestação de contas de recursos públicos (*accountability*).

Contudo, em cumprimento as atribuições indicadas nos artigos 6º e 7º da Lei Municipal nº 1417 de 30 de julho de 2001, Decreto nº 591/2006 de Regulamentação do Sistema de Controle Interno Municipal, alterado pelo Decreto nº 1083/2007, Instrução Normativa IN TC nº 20/2015, dentre outras normas pertinentes, a Secretaria Municipal de Gestão e Controle de Navegantes, com base nos dados apurados nos Órgãos Setoriais de Controle Interno e em Balanço, emite o presente relatório sobre as contas anuais (CONSOLIDADAS) do Prefeito relativamente ao exercício de 2017.



I - Informações e análise sobre matéria econômica, financeira, administrativa e social

a) Análise da situação Econômica e financeira do Município

Principais indicadores financeiros e econômicos:

1)	Liquidez Financeira	<u>144.570.786,71 – 115.631.020,22 (sem contar o RPPS)</u> 13.841.831,90	2,09
2)	Liquidez Corrente	<u>167.526.950,05</u> 11.744.747,99	14,26
3)	% despesa corrente s/ receita corrente	<u>187.922.580,08</u> 248.939.266,81	0,75
4)	Evolução do PL	<u>210.275.977,34</u> <u>171.438.016,65</u>	1,23

- Como pode-se visualizar nos índices acima, o Município possui uma ótima liquidez corrente, sendo que para cada R\$ 1,00 de obrigações de curto prazo, sem considerar estoques e despesas antecipadas, o Município dispõe de R\$ 14,26. No entanto, este índice contempla o ativo financeiro do Instituto de Previdência. Retirando o Instituto de Previdência e considerando o Ativo Financeiro ao invés do Circulante, tem-se a liquidez financeira, sendo que para cada R\$ 1,00 de obrigações de curto prazo o Município dispõe de R\$ 2,09. Em relação à execução orçamentária, é possível observar que o Município gastou com despesas correntes R\$ 0,75 para cada R\$ 1,00 de receita corrente arrecadada. A evolução do patrimônio líquido do Município ficou em 1,23% em relação ao exercício anterior, evidenciando um resultado patrimonial positivo.

b) Análise sobre a situação administrativa

- O Município de Navegantes conta com 18 Secretarias, 5 Fundações públicas, 4 Fundos e uma autarquia (RPPS). A estrutura organizacional do Município foi instituída através da Lei Complementar nº 62/2009. Esta lei complementar sofreu alterações ao longo dos anos e há um estudo em andamento de reforma administrativa.

- Com exceção da autarquia, todas as compras, gestão de pessoal e contabilidade são realizadas de forma centralizada, na Secretaria de Administração (compras e pessoal) e na Secretaria de Finanças, toda a contabilidade.

- Alguns procedimentos internos são definidos em decretos que regulamentam temas específicos, outros que se relacionam com controle são instituídos através de instruções normativas de controle interno e os demais variam como leis ou apenas com comunicações internas. Existe uma grande deficiência no estabelecimento claro de procedimentos e responsabilidades em geral, havendo a necessidade de todo um mapeamento dos processos e formalização do instrumento legal para o instituir.

- A comunicação interna é realizada por instrumentos diversos como Comunicações internas (C.Is), portal do Município, e-mails, intranet (ainda pouco utilizada), e até mesmo jornais e mídias sociais.

- A infraestrutura tecnológica do Município comporta uma diversidade e grande quantidade de equipamentos de informática, porém nem todas as atividades/setores estão informatizadas. A infraestrutura de rede do Município é toda em fibra óptica, proporcionando acesso à rede por qualquer unidade descentralizada no âmbito do Município. Por outro lado, o Município utiliza muitos sistemas os quais uns estão integrados e outros não, necessitando de melhorias no que concerne a integração de sistemas e otimização de processos.

c) Análise da atuação da gestão em relação aos aspectos sociais

- A gestão municipal realizou ações visando à garantia de acesso aos serviços públicos por parte dos munícipes de Navegantes. Neste sentido, o Município realizou investimentos voltados a ampliação e qualificação dos equipamentos públicos, serviços sociais e de saúde. No entanto, estes serviços necessitam ser ampliados e otimizados, com vistas a melhorar a qualidade de vida da população.

II - Descrição analítica dos programas do orçamento fiscal, da seguridade social e de investimentos, com indicação das metas físicas e financeiras previstas e executadas de acordo com o estabelecido na LOA.

Obs.: informação facultativa conforme disposto na Portaria nº N.TC-0608/2017.

III - informações e análise sobre a execução do plano plurianual e prioridades escolhidas pelo Município na LDO, bem como a execução das metas escolhidas pela população em audiência pública.

Obs.: informação facultativa conforme disposto na Portaria nº N.TC-0608/2017.

IV - Análise da execução dos orçamentos fiscal, da seguridade social e de investimento das empresas em que o Município, direta ou indiretamente, detenha a maioria do capital social com direito a voto;

- O Município de Navegantes não possui participações em empresas.

V - Análise comparativa entre a programação e a execução financeira de desembolso:

Obs.: informação facultativa conforme disposto na Portaria nº N.TC-0608/2017.

VI - Demonstrativo dos restos a pagar, liquidados e não liquidados, existentes ao final do exercício, bem como sobre as despesas de exercícios anteriores registradas no Balanço Geral:

Obs.: informação facultativa conforme disposto na Portaria nº N.TC-0608/2017.

VII - Demonstrativo dos valores mensais repassados no exercício ao Tribunal de Justiça para pagamento de precatórios:

Obs.: informação facultativa conforme disposto na Portaria nº N.TC-0608/2017.

VIII - Em relação ao desempenho da arrecadação:

Obs.: informação facultativa conforme disposto na Portaria nº N.TC-0608/2017.

IX - Demonstrativos dos indicadores fiscais da Lei Complementar nº 101/2000, relativos a despesas com pessoal, operações de crédito e endividamento e do cumprimento das metas fiscais, indicando as razões do não alcance das metas fiscais ou da extrapolação de limites, bem como indicação das medidas adotadas para melhoria da gestão e equilíbrio fiscal e para retorno aos limites:

a) Despesas com pessoal e operações de crédito e endividamento:

Limites	Limite % LRF s/ RCL	% Realizado	% Diferenças
Despesas com Pessoal	60%	52,40%	7,60%
Poder Executivo	54%	51,13%	2,87%
Poder Legislativo	6%	1,28%	4,72%
Dívida Consolidada Líquida	120%	3,92%	116,08%
Operações de Crédito	16%	0,00%	16,00%

- Durante todo o exercício de 2017, o Poder Público Municipal não atingiu nenhum dos limites de gastos com pessoal, não ficando submetido às vedações constantes dos incisos I a V do parágrafo único do art. 22 da Lei Complementar nº 101/2000, nem condicionado a reduzir as despesas de pessoal. Em relação à dívida consolidada líquida e as operações de crédito, o Município permanece muito abaixo dos respectivos limites.

b) Demonstrativo das metas fiscais, bem como indicação das medidas adotadas para melhoria da gestão e equilíbrio fiscal e para retorno aos limites:

ESPECIFICAÇÃO	2017		
	Fixadas na LDO	Execução	Diferenças
Receita Total	262.303.203,58	272.888.404,44	10.585.200,86
Receitas Primárias (I)	226.304.893,58	254.728.959,05	28.424.065,47
Despesa Total	262.303.203,58	231.933.157,60	-30.370.045,98
Despesas Primárias (II)	235.194.658,68	224.327.841,00	-10.866.817,68
Resultado Primário (III) = (I - II)	-8.889.765,10	30.401.118,05	39.290.883,15
Resultado Nominal	-8.218,17	-14.334.864,37	-14.326.646,20
Dívida Pública Consolidada	5.700.000,00	35.730.615,61	30.030.615,61
Dívida Consolidada Líquida	-20.782.020,40	9.434.583,15	30.216.603,55

- Os dados apontam que o município ultrapassou as Metas de Arrecadação previstas, cumprindo desta forma o disposto no Artigo 13, da Lei de Responsabilidade Fiscal. O confronto das Receitas Arrecadadas com as Despesas realizadas no período apresenta valores positivos, ou seja, existe planejamento para manutenção do equilíbrio financeiro. O Resultado Primário verificado até o período, na importância de R\$ 30.401.118,05, está muito acima da previsão estabelecida na LDO para o exercício, no montante de R\$ -- 8.889.765,10. Em se tratando do Nominal verificado até o período, na importância de R\$ -14.334.864,37, concluímos que está abaixo da previsão estabelecida na LDO para o exercício, no montante de R\$ -8.218,17.

X – Avaliação do cumprimento dos limites constitucionais de aplicação em saúde, educação e FUNDEB, previstos nos arts. 198 e 212 da Constituição Federal e Art. ; do ADCT:

- O Município elaborou os seus demonstrativos sobre a aplicação de 24,07% da receita resultante de impostos e transferências em saúde e 26,70% na Manutenção e Desenvolvimento do Ensino.
- O município aplicou 77,08% das receitas do FUNDEB na remuneração dos profissionais do magistério;
- Também quanto a aplicação dos recursos do FUNDEB, houve um superávit financeiro na ordem de R\$ 639.979,36, o que representa 1,09% da receita total do fundo, para o município.

XI - Informação sobre os valores anuais das despesas realizadas referentes a aquisições e contratações de bens e serviços, por modalidade de licitação, bem como as decorrentes de dispensas e inexigibilidades de licitação:

CONTRATAÇÕES POR MODALIDADE - UNIDADE GESTORA (Anexo V, Item V, alínea "a")				
Modalidade/Forma	Obras e Serviços de Engenharia	Compras	Contratação de Serviços	Despesa Realizada (Anual)
Concorrência	4.249.702,82	0,00	14.926.202,75	19.175.905,57
Tomada de Preço	525.259,28	0,00	498.033,60	1.023.292,88
Concurso	0,00	0,00	83.500,00	83.500,00
Pregão Presencial	107.957,54	17.516.272,74	7.235.473,35	24.859.703,63
Dispensa de Licitação (Art.24,I e II)	3.200,00	345.607,11	27.098.497,49	27.447.304,60
Dispensa de Licitação (Outras Hipóteses)	0,00	43.799,80	864.385,78	908.185,58
Inexigibilidade de Licitação	0,00	606.452,40	256.943,30	863.395,70
Total :	4.886.119,64	18.512.132,05	50.963.036,27	74.361.287,96

XII - Informação sobre o quantitativo de servidores efetivos na administração direta e indireta e em comissão não integrantes do quadro efetivo:

Obs.: informação facultativa conforme disposto na Portaria nº N.TC-0608/2017.

XIII - Informação sobre o quantitativo de contratações por tempo determinado para atender a necessidade temporária de excepcional interesse público (art. 37, IX, Constituição Federal), na administração direta e indireta, indicando as normas legais autorizativas, com indicação do valor anual;

Obs.: informação facultativa conforme disposto na Portaria nº N.TC-0608/2017.

XIV - Informação sobre o quantitativo de contratos de estágio com indicação dos valores mensal e anual;

Obs.: informação facultativa conforme disposto na Portaria nº N.TC-0608/2017.

XV - Informações referentes aos contratos de terceirização de mão de obra na administração direta e indireta, com detalhamento dos postos de trabalho, respectivas funções e valores mensal e anual;

Obs.: informação facultativa conforme disposto na Portaria nº N.TC-0608/2017.

XVI - Demonstrativo dos gastos com divulgação, publicidade e propaganda por meio de contratos de prestação de serviços dos órgãos e entidades da Administração Pública Municipal:

DEMONSTRATIVO DOS GASTOS COM DIVULGAÇÃO E PUBLICIDADE CONSOLIDADO (Anexo II, Item XVI) - 2017	
Discriminação	Despesa Realizada (Anual)
Despesas com publicidade legal (publicação de leis, atos administrativos, licitações etc.)	21.461,00
Demais despesas com publicidade e divulgação contratadas com terceiros (campanhas de esclarecimento, divulgação de eventos, divulgação ou publicidade de programas, obras, serviços e campanhas dos órgãos públicos)	751.092,74
Total	772.553,74

XVII - Relação de convênios com União e Estado realizados no exercício e os pendentes de recebimento, indicando o número do termo, data, valor acordado, valor repassado, valor a receber, respectivos restos a pagar inscritos em razão do convênio e demais informações pertinentes:

Ente Federativo	Órgão/Entidade concedente	Número do Convênio	Data Assinatura	Valor Previsto para o Convênio	Valor Previsto para o Exercício	Valor Recebido no Exercício	Valor a Receber	Exercício: 2017	
								Despesas Realizadas no Exercício	Restos a Pagar decorrentes do Convênio
União	Fnde	PAR 7558	15/01/2013	3.533.964,91	106.018,95	212.037,90	388.736,13	178.273,19	388.736,50
União	Ministério Cidades	819390/2016	08/12/2015	493.100,00	98.620,00	98.620,00	0,00	187.529,48	49.260,93
União	Ministério Cidades	822215/2015	08/12/2015	245.850,00	245.850,00	122.925,00	122.925,00	88.100,72	122.925,00
União	Ministério Cidades	828915/2016	25/07/2016	245.850,00	122.925,00	122.925,00	122.925,00	0,00	245.850,00
União	Ministério Cidades	828480/2016	13/12/2016	295.300,00	147.650,00	147.650,00	147.650,00	0,00	0,00
União	OBTV - MDS	841815/2016	30/12/2016	130.000,00	130.000,00	130.000,00	0,00	0,00	0,00
União	Defesa Civil - MIN	Siafi 691883	17/10/2017	1.416.100,45	424.830,13	424.830,13	991.270,32	399.763,99	1.016.336,46
Estado	Sdr/Carnaval	2017TR0086	25/02/2017	139.960,71	139.960,71	139.960,71	0,00	139.960,71	0,00
Estado	Sdr/Pav. Belmiro	2016TR1287	20/06/2016	213.333,33	183.333,33	183.333,33	0,00	183.333,00	0,00
Estado	Sdr/Pav. Passeio..	2016TR1288	20/06/2016	100.000,00	60.000,00	60.000,00	0,00	60.000,00	0,00
Estado	Sdr/Praça Convív.	2016TR1289	20/06/2016	120.000,00	22.500,00	22.500,00	67.500,00	0,00	0,00
Estado	Sdr/Fundo Social	2016TR1515	24/06/2016	476.890,03	206.890,03	206.890,03	0,00	276.299,86	48.850,13
União	MCidades	844515/2017	22/11/2017	394.200,00	197.100,00	0,00	394.200,00	0,00	0,00
União	MCidades	844514/2016	29/11/2017	245.850,00	122.925,00	0,00	245.850,00	0,00	0,00
União	MCidades	828894/2016	13/12/2016	295.300,00	147.650,00	0,00	295.300,00	0,00	0,00
União	Min.Int Nacional	828215/2016	16/09/2016	500.000,00	250.000,00	0,00	500.000,00	0,00	0,00
Estado	Badesc	2015014201	19/10/2015	10.000.000,00	0,00	0,00	1.130.586,59	0,00	735.192,34
Estado	Secretaria do Estado da saúde	2014TR002723	30/04/2014	2.666.666,67	544.185,72	0,00	544.185,72	0,00	0,00
Estado	Secretaria do Estado da saúde	2016TR001219	15/06/2016	50.000,00	0,00	0,00	0,00	36.980,00	0,00
Estado	Secretaria do Estado da saúde	2016TR001218	15/06/2016	160.000,00	0,00	0,00	0,00	0,00	0,00
Estado	Secretaria do Estado da saúde	2016TR001280	20/06/2016	112.000,00	112.000,00	112.000,00	0,00	112.000,00	0,00
Total				21.834.366,10	3.262.438,87	1.983.672,10	4.951.128,76	1.662.240,95	2.607.151,36

XVIII - Relatório sobre eventos justificadores de situações de emergência ou calamidade pública, com os reflexos econômicos e sociais, bem como discriminação dos gastos extraordinários realizados pelo ente para atendimento específico ao evento, indicando número do empenho:

				Exercício:		2017
Evento (A)	Número do Ato de Reconhecimento de Emergência ou Calamidade (B)	Período de Validade do Ato (C)	Histórico da despesa	Despesa Extraordinária Empenhada no Exercício (D)	Despesa Extraordinária Liquidada no Exercício (E)	Número do Empenho (F)
Situação de emergência nas áreas do Município afetadas por Ciclones - Marés de Tempestades (ressacas) nos dias 06 e 07 de setembro de 2017, Cobrade 13112, conforme IN/M 01/2012	Decreto nº 435/2017	06/09/2017 a 06/03/2018	Despesa empenhada referente contratação de serviços de locação de caminhão basculante e escavadeira hidráulica para transporte de pedras, destinada a reconstrução da estrutura do deck e rampas de acesso da praia do bairro Gravatá, Município de Navegantes, através da secretaria de obras, conforme decreto de situação de emergência nº 435, de 08 de setembro de 2017, conforme dispensa de licitação nº 153/2017 PMN - Fundamento: art. 24, inciso IV, lei 8.666/93. (Licitação nº: 153/2017-DL)	98.000,00	98.000,00	4419/2017
Situação de emergência nas áreas do Município afetadas por Ciclones - Marés de Tempestades (ressacas) nos dias 16 e 17 de setembro de 2017, COBRADE 13112, conforme IN/M 02/2016	Decreto nº 445/2017	16/09/2017 a 16/03/2018	***	***	***	***
TOTAL				98.000,00	98.000,00	

XIX - Manifestação sobre as providências adotadas pelo Poder Público municipal em relação às ressalvas e recomendações do Tribunal de Contas emitidas nos pareceres prévios dos três exercícios anteriores:

Exercício:	2014	Processo:	PCP 15/00086433
Administrador:	Roberto Carlos de Souza		
Ressalva ou recomendação	Providências adotadas		
Recomenda à Prefeitura Municipal de Navegantes que atente para as restrições apontadas pelo Órgão Instrutivo, constantes do item 8.1 da Conclusão do Relatório DMU n. 1720/2015, a fim de corrigi-las e prevenir a ocorrência de outras semelhantes (inconsistências de natureza contábil)	Todos os ajustes contábeis apontados já foram devidamente realizados.		
Recomenda ao Responsável pelo Poder Executivo a adoção de providências imediatas quanto às irregularidades apontadas no Capítulo 7 do Relatório DMU - Do Cumprimento da Lei Complementar n. 131/2009 e do Decreto (federal) n. 7.185/2010 – Ausência de dados do estágio do Lançamento da Receita, no Portal de Transparência do Município;	Esta restrição refere-se à ausência de dados do estágio do “lançamento” da Receita no Portal de Transparência. A situação apontada já foi corrigida.		
Recomenda ao Responsável pelo Poder Executivo a adoção de providências imediatas quanto às irregularidades mencionadas no Capítulo 6 do Relatório DMU e no Voto do Relator, quanto ao FIA (ausência de envio do parecer do Conselho, Ausência de Plano de Ação e de Plano de Aplicação dos recursos);	O Conselho Municipal dos Direitos da Criança e do Adolescente já fora notificado para a elaboração e envio das respectivas peças ao Órgão Central do Sistema de Controle Interno do Município, para o devido encaminhamento ao TCE/SC, anualmente, em tempo hábil.		
Recomenda ao Município de Navegantes que, após o trânsito em julgado, divulgue a prestação de contas em análise e o respectivo parecer prévio, inclusive em meios eletrônicos de acesso público, conforme estabelece o art. 48 da Lei Complementar n. 101/2000 – LRF.	A prestação de contas e o referido parecer prévio encontram-se devidamente publicados.		

Exercício:	2015	Processo:	PCP 16/00315167
Administrador:	Roberto Carlos de Souza		
Ressalva ou recomendação	Providências adotadas		
Saldos Financeiros Credores das Fontes de Recursos Ordinários FR 01 e FR 02 e da Fonte de Recursos do FUNDEB (FR 18), respectivamente, nos montantes de R\$ 3.995.138,81, R\$ 5.538.689,97 e R\$ 1.701.883,25, em desacordo com o que estabelece o art. 85 da Lei n. 4.320/64 e arts. 8º, parágrafo único e 50, I da Lei de Responsabilidade Fiscal (Apêndice);	Os saldos financeiros credores das fontes de recursos 01,02 e 18, são relativos a movimentações efetuadas nas FR - 00, 01 e 02 quando da arrecadação de receitas e realização de despesas relacionadas a “impostos e transferências resultantes de impostos”, tendo como desdobramento as fontes acima, cabe salientar que os valores apontados foram absorvidos pela fonte de recursos “00” recursos ordinários, mesma situação da FR 18 e 19 (FUNDEB) onde os valores foram absorvidos pela FR-19, não influenciando no resultado do exercício.		
Realização de despesas, no montante de R\$ 987.051,00, pagas e não empenhadas no exercício de 2015, em desacordo com os arts. 35, II, e 60 da Lei n. 4.320/64 (item 3.1 do Relatório DMU);	O valor de R\$ 987.051,00 se refere a processos administrativos encaminhados para pagamento e posterior encaminhamento para abertura de processos de sindicância.		
Ausência de disponibilização em meios eletrônicos de acesso público, no prazo estabelecido, de informações pormenorizadas sobre a execução orçamentária e financeira, de modo a garantir a transparência da gestão fiscal com os requisitos mínimos necessários, em descumprimento ao estabelecido no art. 48-A, II da Lei Complementar n. 101/2000, alterada pela Lei Complementar n. 131/2009, c/c o art. 7º, II do Decreto n. 7.185/2010 (Capítulo 7 do Relatório DMU);	A situação apontada já foi corrigida.		
Despesa de Pessoal de competência do exercício em exame, no valor de R\$ 132.871,23, empenhada no elemento de despesa 92 - Despesas de Exercícios Anteriores, em desacordo com o art. 85 da Lei n. 4.320/64 c/c Portaria Conjunta STN/SOF n. 163, de 04/05/2001 (item 5.3.2 do Relatório DMU);	Despesa empenhada indevidamente no elemento “92 – despesas de exercícios anteriores”, pois refere-se ao mês de setembro/2015, situação constatada, sendo adotados procedimentos de controle para que tal situação não venha a se repetir.		
Recomenda ao Município de Navegantes que, após o trânsito em julgado, divulgue a prestação de contas em análise e o respectivo parecer prévio, inclusive em meios eletrônicos de acesso público, conforme estabelece o art. 48 da Lei Complementar n. 101/2000 – LRF.	A prestação de contas e o referido parecer prévio encontram-se devidamente publicados.		

Exercício:	2016	Processo:	PCP 17/00265587
Administrador:	Roberto Carlos de Souza		
Ressalva ou recomendação	Providências adotadas		
Prevenir e corrigir as restrições: Aplicação parcial, no valor de R\$ 201.660,44, no primeiro trimestre de 2016, referente aos recursos do FUNDEB remanescentes do exercício anterior no valor de R\$ 212.551,38, mediante a abertura de crédito adicional, em descumprimento ao estabelecido no § 2º do art. 21 da Lei n. 11.494/2007 (item 5.2.2, limite 3, do Relatório DMU);	A situação apontada está sendo objeto de monitoramento do órgão central de controle interno para evitar que se repita.		
Prevenir e corrigir as restrições: Realização de despesas, no montante de R\$ 331.815,77, de competência do exercício 2016 e não empenhadas na época própria, em desacordo com os arts. 35, II, 60 e 85 da Lei n. 4.320/64 (itens 3.1 – quadro 02-A e 4.2 – quadro 11-A do Relatório DMU e fls. 340 a 346 dos	O Órgão Central de Controle Interno do Município já editou Instrução Normativa para o todo o processo de despesa municipal desde o exercício de 2013. Esta norma vem sendo aprimorada no sentido de dar mais clareza, padronizar os processos, atribuir responsabilidades e garantir a legalidade das contratações municipais. Atualmente, está em vigor a		

autos);	Instrução Normativa nº 003/2017 que trata do assunto, dando bastante ênfase à garantia do prévio empenho e o respeito ao princípio da competência.
Prevenir e corrigir as restrições: Pagamento de despesas sem respaldo orçamentário, no montante de R\$ 687.832,33, de competência do exercício 2016, não empenhadas em época própria, em desacordo com os arts. 35, II, 60 e 85 da Lei n. 4.320/64 (item 3.1, quadro 2-A do Relatório DMU e fl. 347 dos autos).	O Órgão Central de Controle Interno do Município já editou Instrução Normativa para o todo o processo de despesa municipal desde o exercício de 2013. Esta norma vem sendo aprimorada no sentido de dar mais clareza, padronizar os processos, atribuir responsabilidades e garantir a legalidade das contratações municipais. Atualmente, está em vigor a Instrução Normativa nº 003/2017 que trata do assunto, dando bastante ênfase à garantia do prévio empenho e o respeito ao princípio da competência. É importante salientar que estas despesas foram realizadas, mediante a instauração de procedimento administrativo, que concluiu pelo pagamento das respectivas despesas.
Recomenda ao Poder Executivo Municipal de Navegantes que observe o art. 36, § 5º, da Lei Complementar n. 141/2012, acerca da realização de audiências públicas quadrimestrais de prestação de contas das despesas com saúde.	O órgão central do sistema de controle interno municipal implementou sistema informatizado de agenda de obrigações, na qual a respectiva obrigação e seus responsáveis estão incluídos, evitando o descumprimento da respectiva obrigação.
Recomenda ao Poder Executivo Municipal de Navegantes que observe o § 1º do art. 40 da Lei n. 10.257/2001 (Estatuto da Cidade), a fim de que o seu planejamento orçamentário (Plano Plurianual, Lei de Diretrizes Orçamentárias, Lei Orçamentária Anual) incorpore as diretrizes e as prioridades contidas no Plano Diretor após a sua entrada em vigor.	A situação apontada já foi corrigida.
Recomenda ao Poder Executivo Municipal de Navegantes que, após o trânsito em julgado, divulgue esta Prestação de Contas e o respectivo Parecer Prévio, inclusive em meios eletrônicos de acesso público, conforme estabelece o art. 48 da Lei Complementar n. 101/2000 – Lei de Responsabilidade Fiscal (LRF).	A prestação de contas e o referido parecer prévio encontram-se devidamente publicados.
Determina o conhecimento ao Controle Interno do Município de Navegantes das possíveis irregularidades apontadas no item 6.2 – Conselho Municipal de Saúde (CMS), constante do Relatório DMU n. 849/2017 e identificadas pelo Conselho, a fim de que tome as providências dentro da sua competência, enviando, se for o caso, as informações e resultados da apuração à esta Corte de Contas.	O órgão central do sistema de controle interno municipal realizou auditoria de verificação de acordo com o Manual do Sistema de Controle do Município para apurar as possíveis irregularidades apontadas.

XX - Demonstrativo dos valores arrecadados decorrentes de decisões do Tribunal de Contas que imputaram débito a responsáveis, individualizados por título, com indicação das providências adotadas em relação aos títulos pendentes de execução para ressarcimento ao erário:

Obs.: informação facultativa conforme disposto na Portaria nº N.TC-0608/2017.

XXI – Avaliação sobre o cumprimento das Metas e Estratégias previstas na Lei (federal) nº 13.005/2014 (Plano Nacional de Educação – PNE) e no Plano Municipal de Educação (PME):



Lei municipal nº	Lei Complementar nº 245 de 17 de junho de 2015			
META PME	Número do Indicador	Descrição do Indicador	Ano	Meta Prevista
Meta 1. Universalizar, até 2016, a educação infantil na pré-escola para as crianças de 4 (quatro) a 5 (cinco) anos de idade. Atender, no mínimo, 50% (cinquenta por cento) das crianças de até 3 (três) anos até o final da vigência deste Plano.	1.A	Percentual da população de 4 e 5 anos que frequenta a escola	2016	100
	1.B	Percentual da população de 0 a 3 anos que frequenta a escola /creche.	2016	50
Meta 02. Universalizar o ensino fundamental de 9 (nove) anos para toda a população de 6 (seis) a 14 (quatorze) anos. Garantir que pelo menos 95% (noventa e cinco por cento) dos alunos conclua essa etapa na idade recomendada, até o último ano de vigência deste Plano Municipal de Educação.	2.A	Percentual da população de 6 a 14 anos que frequenta a escola.	2016	100
	2.B	Percentual de pessoas de 16 anos com pelo menos o Ensino Fundamental concluído.	2016	95
Meta 3. Universalizar, até 2016, o atendimento escolar para toda a população de 15 (quinze) a 17 (dezesete) anos. Elevar, até o final do período de vigência deste Plano Municipal de Educação, a taxa líquida de matrículas no ensino médio para 85% (oitenta e cinco por cento).	3.A	Percentual da população de 15 a 17 anos que frequenta a escola.	2016	100
	3.B	Taxa de escolarização líquida no Ensino Médio da população de 15 a 17 anos.	2016	85
Meta 4. Universalizar, para a população de 4 (quatro) a 17 (dezesete) anos com deficiência, transtornos globais do desenvolvimento e altas habilidades ou superdotação, o acesso à educação básica e ao atendimento educacional especializado, preferencialmente na rede regular de ensino, com a garantia de sistema educacional inclusivo, de salas de recursos multifuncionais, classes, escolas ou serviços especializados, públicos ou conveniados.	4.A	Percentual da população de 4 a 17 anos com deficiência que frequenta a escola.	2016	100
	4.B	Percentual de matrículas em classes comuns do Ensino Regular e/ou EJA da Educação Básica de alunos de 4 a 17 anos de idade com deficiência, transtornos globais do desenvolvimento e altas habilidades ou superdotação.	2016	100
Meta 5. Alfabetizar todas as crianças, no máximo, até o final do 3º (terceiro) ano do ensino fundamental.	5.A	Estudantes com proficiência insuficiente em Leitura (nível 1 da escala de proficiência)	2016	0
	5.B	Estudantes com proficiência insuficiente em Escrita (níveis 1, 2 e 3 da escala de proficiência)	2016	0
	5.C	Estudantes com proficiência insuficiente em Matemática (níveis 1 e 2 da escala de proficiência)	2016	0
Meta 6. Oferecer educação em tempo integral em, no mínimo, 100% (cem por cento) das escolas públicas, de forma a atender, pelo menos, 50% (cinquenta por cento) dos estudantes da educação básica.	6.A	Percentual de alunos da educação básica pública em tempo integral.	2016	50
	6.B	Percentual de escolas públicas com ao menos um aluno que permanece no mínimo 7 horas diárias em atividades escolares.	2016	50
Meta 7. Fomentar a qualidade da educação básica em todas as etapas e modalidades, com melhoria do fluxo escolar e da aprendizagem de modo a atingir as seguintes médias nacionais para o IDEB.	7.A	Média do IDEB nos anos iniciais do ensino fundamental.	2015	5
	7.B	Média do IDEB nos anos finais do ensino fundamental.	2015	4.9
	7.C	Média do IDEB do ensino médio.	2015	4.4
Meta 8. Elevar a escolaridade média da população de 18 (dezoito) a 29 (vinte e nove) anos, de modo a alcançar, no mínimo, 12 (doze) anos de estudo no último ano de vigência deste Plano Municipal de Educação, para as populações do campo, da região de menor escolaridade no País e dos 25% (vinte e cinco por cento) mais pobres, e igualar a escolaridade média entre negros e não negros declarados à Fundação Instituto Brasileiro de Geografia e Estatística – IBGE.	8.A	Escolaridade média da população de 18 a 29 anos de idade	2016	12
	8.B	Escolaridade média da população de 18 a 29 anos residente na área rural	2016	12
	8.C	Escolaridade média da população de 18 a 29 anos entre os 25% mais pobres.	2016	12
	8.D	Razão entre a escolaridade média de negros e não negros na faixa etária de 18 a 29 anos.	2016	100

Relatório SGC / N°. 001/2018
ASSUNTO: CONTAS DO EXERCÍCIO DE 2017.



Meta 9. Elevar a taxa de alfabetização da população com 15 (quinze) anos ou mais para 96% (noventa e seis por cento) até 2015 e, até o final da vigência deste Plano Municipal de Educação, erradicar o analfabetismo absoluto e reduzir em 60% (sessenta por cento) a taxa de analfabetismo funcional.	9.A	Taxa de alfabetização da população de 15 anos ou mais de idade.	2016	96
	9.B	Taxa de analfabetismo funcional da população de 15 anos ou mais de idade.	2016	11%
Meta 10. Oferecer, no mínimo, 25% (vinte e cinco por cento) das matrículas de educação de jovens e adultos, nos ensinos fundamental e médio, na forma integrada à educação profissional.	10.A	Percentual de matrículas de Educação de Jovens e Adultos na forma integrada à Educação Profissional.	2016	2%
Meta 11. Triplicar as matrículas da educação profissional técnica de nível médio, assegurando a qualidade da oferta e pelo menos 50% (cinquenta por cento) da expansão no segmento público.	11.A	Total de escolas que ofertam educação profissional de Ensino Médio no Município de Navegantes	2015	5
Meta 12. Elevar a taxa bruta de matrícula na educação superior para 50% (cinquenta por cento) e a taxa líquida para 33% (trinta e três por cento) da população de 18 (dezoito) a 24 (vinte e quatro) anos, assegurada a qualidade da oferta e expansão para, pelo menos, 40% (quarenta por cento) das novas matrículas, no segmento público.	12.A	Taxa bruta de matrículas na educação superior.	2016	50
	12.B	Taxa líquida de escolarização ajustada na educação superior.	2016	33%
Meta 13. Elevar a qualidade da educação superior e ampliar a proporção de mestres e doutores do corpo docente em efetivo exercício no conjunto do sistema de educação superior para 75% (setenta e cinco por cento), sendo, do total, no mínimo, 35% (trinta e cinco por cento) doutores.	13.A	Percentual de docentes com Mestrado ou Doutorado na Educação Superior.	2016	75%
	13.B	Percentual de docentes com Doutorado na Educação Superior.	2016	35%
Meta 14. Elevar gradualmente o número de matrículas na pós-graduação stricto sensu, de modo a atingir a titulação anual de 60.000 (sessenta mil) mestres e 25.000 (vinte e cinco mil) doutores.	14.A	Número de títulos de mestrado concedidos por ano.	2016	60.000
	14.B	Número de títulos de doutorado concedidos por ano.	2016	25.000
Meta 15. Garantir, em regime de colaboração entre a União, o Estado de Santa Catarina e o Município de Navegantes, no prazo de 1 (um) ano de vigência deste Plano Municipal de Educação, política nacional de formação dos profissionais da educação de que tratam os incisos I, II e III do caput do art. 61 da Lei nº 9.394, de 20 de dezembro de 1996, assegurando que todos os professores e as professoras da educação básica possuam formação específica de nível superior, obtida em curso de licenciatura na área de conhecimento em que atuam.	15.A	Proporção de docências com professores que possuem formação superior compatível com a área de conhecimento que lecionam na Educação Básica.	2016	100%
Meta 16. Formar, em nível de pós-graduação, 50% (cinquenta por cento) dos professores da educação básica, até o último ano de vigência deste Plano Municipal de Educação, e garantir a todos os profissionais da educação básica formação continuada em sua área de atuação, considerando as necessidades, demandas e contextualizações dos sistemas de ensino.	16.A	Percentual de Professores da Educação Básica com pós - graduação <i>latu sensu</i> ou <i>stricto sensu</i> na rede municipal	2016	50%
	16.B	Percentual de Professores da Educação Básica com pós - graduação <i>latu sensu</i> ou <i>stricto sensu</i> na rede Estadual	2016	75%
	16.C	Percentual de Professores da Educação Básica com pós - graduação <i>latu sensu</i> ou <i>stricto sensu</i> na rede Privada	2016	50%
	16.D	Percentual de docentes que participam de formação continuada.	2016	100%

Relatório SGC / N°. 001/2018
ASSUNTO: CONTAS DO EXERCÍCIO DE 2017.

Meta 17. Valorizar os profissionais do magistério das redes públicas de educação básica de forma a equiparar seu rendimento médio ao dos demais profissionais com escolaridade equivalente, até o final do sexto ano de vigência deste Plano Municipal de Educação.	17.A	Aplicação do limite mínimo de 60% - remuneração dos profissionais do magistério em efetivo exercício na rede municipal.	2016	60%
	17.B	Aplicação do limite mínimo de 60% - remuneração dos profissionais do magistério em efetivo exercício na rede estadual	2016	60%
Meta 18. Assegurar, no prazo de 2 (dois) anos, a existência de planos de Carreira para os profissionais da educação básica e superior pública de todos os sistemas de ensino e, para o plano de Carreira dos profissionais da educação básica pública, tomar como referência o piso salarial nacional profissional, definido em lei federal, nos termos do inciso VIII do art. 206 da Constituição Federal.	18.A	Valor absoluto do piso na classe inicial da carreira do magistério no plano de carreira na rede municipal de ensino.	2016	2.135,82
	18.B	Valor absoluto do piso na classe inicial da carreira do magistério no plano de carreira na rede estadual de ensino.	2016	2.135,82
Meta 19. Assegurar condições, no prazo de 2 (dois) anos, para a efetivação da gestão democrática da educação, associada a critérios técnicos de mérito e desempenho e à consulta pública à comunidade escolar, no âmbito das escolas públicas, prevendo recursos e apoio técnico da União para tanto.	19.A	Nível 1 - Percentual das escolas municipais que, em geral, possuem porte inferior a 50 matrículas, funcionam em único turno, ofertam uma única etapa de ensino e apresentam a Educação Infantil ou os Anos Iniciais como etapa mais elevada.	2016	
	19.B	Nível 1 - Percentual das escolas estaduais que, em geral, possuem porte inferior a 50 matrículas, funcionam em único turno, ofertam uma única etapa de ensino e apresentam a Educação Infantil ou os Anos Iniciais como etapa mais elevada.	2016	
	19.C	Nível 2 - Percentual das escolas municipais que, em geral, possuem porte entre 50 e 300 matrículas, funcionam em 2 turnos, com oferta de até 2 etapas de ensino e apresentam a Educação Infantil ou os Anos Iniciais como etapa mais elevada.	2016	
	19.D	Nível 2 - Percentual das escolas estaduais que, em geral, possuem porte entre 50 e 300 matrículas, funcionam em 2 turnos, com oferta de até 2 etapas de ensino e apresentam a Educação Infantil ou os Anos Iniciais como etapa mais elevada.	2016	
	19.E	Nível 3 - Percentual das escolas municipais que, em geral, possuem porte entre 50 e 500 matrículas, funcionam em 2 turnos, com oferta de 2 ou 3 etapas de ensino e apresentam os Anos Finais como etapa mais elevada.	2016	
	19.F	Nível 3 - Percentual das escolas estaduais que, em geral, possuem porte entre 50 e 500 matrículas, funcionam em 2 turnos, com oferta de 2 ou 3 etapas de ensino e apresentam os Anos Finais como etapa mais elevada.	2016	
	19.G	Nível 4 - Percentual das escolas municipais que, em geral, possuem porte entre 150 e 1000 matrículas, funcionam em 2 ou 3 turnos, com oferta de 2 ou 3 etapas de ensino e apresentam o Ensino Médio, a Educação Profissional ou a EJA como etapa mais elevada.	2016	
	19.H	Nível 4 - Percentual das escolas estaduais que, em geral, possuem porte entre 150 e 1000 matrículas, funcionam em 2 ou 3 turnos, com oferta de 2 ou 3 etapas de ensino e apresentam o Ensino Médio, a Educação Profissional ou a EJA como etapa mais elevada.	2016	
	19.I	Nível 5 - Percentual das escolas municipais que, em geral, possuem porte entre 150 e 1000 matrículas, funcionam em 3 turnos, com oferta de 2 ou 3 etapas de ensino e apresentam a EJA como etapa mais elevada.	2016	
	19.J	Nível 5 - Percentual das escolas estaduais que, em geral, possuem porte entre 150 e 1000 matrículas, funcionam em 3 turnos, com oferta de 2 ou 3 etapas de ensino e apresentam a EJA como etapa mais elevada.	2016	
	19.K	Nível 6 - Percentual das Escolas municipais que, em geral, possuem porte superior a 500 matrículas, funcionam em 3 turnos, com oferta de 4 ou mais etapas de ensino e apresentam a EJA como etapa mais elevada.	2016	
	19.L	Nível 6 - Percentual das Escolas estaduais que, em geral, possuem porte superior a 500 matrículas, funcionam em 3 turnos, com oferta de 4 ou mais etapas de ensino e apresentam a EJA como etapa mais elevada.	2016	

Relatório SGC / N.º. 001/2018
ASSUNTO: CONTAS DO EXERCÍCIO DE 2017.



Meta 20. Ampliar o investimento público em educação pública de forma a atingir, no mínimo, o patamar de 7% (sete por cento) do Produto Interno Bruto – PIB do País no 5º (quinto) ano de vigência desta Lei e, no mínimo, o equivalente a 10% (dez por cento) do PIB ao final do decênio.	20.A	Percentual do limite constitucional na educação na rede municipal	2016	25%
	20.B	Percentual do limite constitucional na educação na rede Estadual	2016	25%
	20.C	Aplicação do limite na rede municipal máximo de 40% - demais despesas com a manutenção e desenvolvimento do ensino.	2016	40%
	20.D	Aplicação do limite na rede estadual máximo de 40% - demais despesas com a manutenção e desenvolvimento do ensino.	2016	40%

- O Plano Municipal de Educação estabeleceu diversos indicadores para avaliar o cumprimento das metas estabelecidas e, com o atendimento aos objetivos propostos para a educação municipal em consonância com o Plano Nacional de Educação. Dos dados do Município cumpriu diversas metas ao mesmo tempo que descumpriu outras. A Secretaria Municipal de Educação, juntamente com outros órgãos envolvidos estão trabalhando no sentido de atingir as metas estabelecidas no referido Plano, propondo mudanças e melhorias para universalizar cada vez mais o ensino público municipal.



Relatório SGC / N°. 001/2018
ASSUNTO: CONTAS DO EXERCÍCIO DE 2017.



XXII - outras informações previamente solicitadas pelo Tribunal de Contas.

- Não foram solicitadas outras informações.

XXIII – Conclusão

- Considerando que o trabalho realizado na forma de coleta de dados no exercício de 2017 dos Órgãos Setoriais de acordo com Anexo II do Decreto nº 591/2006 para um acompanhamento por parte do Sistema de Controle Interno do Município de Navegantes revelou irregularidades e falhas de ordem formal sem prejuízo ao Erário;
- Considerando os resultados das auditorias internas realizadas durante o exercício;
- Considerando, que foi apurado superávit financeiro em cada uma das fontes de recursos, garantindo o atendimento ao princípio do equilíbrio de caixa;
- Considerando, que foi apurado um superávit na execução orçamentária;
- Considerando, o cumprimento dos limites máximos, inclusive prudencial, de gastos com pessoal dos Poderes Executivo e Legislativo;
- Considerando, as medidas adotadas para a cobrança dos créditos inscritos em dívida ativa;
- Considerando, o cumprimento dos gastos mínimos com manutenção e desenvolvimento do ensino;
- Considerando, o cumprimento dos gastos mínimos em ações e serviços públicos de saúde;
- Considerando o cumprimento dos limites de endividamento;
- Considerando, o cumprimento dos princípios fundamentais de contabilidade na execução orçamentária, financeira e patrimonial; e
- Considerando, que os créditos adicionais atenderam ao princípio da legalidade, a **SECRETARIA DE GESTÃO E CONTROLE DO MUNICÍPIO DE NAVEGANTES CONCLUI POR ENTENDER REGULARES AS CONTAS DO EXERCÍCIO DE 2017, PORÉM ALERTA PARA A NECESSIDADE DE MEDIDAS PARA CORRIGIR E PREVINIR AS IRREGULARIDADES EVIDENCIADAS NAS AUDITORIAS INTERNAS REALIZADAS NO EXERCÍCIO. O ÓRGÃO CONCLUI TAMBÉM, POR SATISFATÓRIOS OS CONTROLES INTERNOS PRATICADOS COM VISTAS A PREVENIR ERROS, FALHAS, ILEGALIDADES, FRAUDES E DESPERDÍCIOS, PORÉM RESSALTANDO A NECESSIDADE DE AMPLIAÇÃO DA ESTRUTURA DE CONTROLE.**

Navegantes, 30 de março de 2018.

Fernando Sedrez Silva
Secretário de Gestão e Controle

Atesto para todos os fins, que tomei conhecimento das conclusões do parecer emitido pela Secretaria de Gestão e Controle do Município sobre as contas do exercício de 2017.

Navegantes, 30 de março de 2018.



CONSELHO MUNICIPAL DE ACOMPANHAMENTO E CONTROLE SOCIAL
DO FUNDEB

Navegantes – SC, 27 de fevereiro de 2018.

Ofício nº 77/2018


ILMO Sr. Emílio Vieira

Prefeito Municipal de Navegantes

O Conselho Municipal de Acompanhamento e Controle Social do FUNDEB vem através deste, entregar o parecer referente à prestação de contas dos recursos do FUNDEB, recebidos no ano de 2017, considerando APROVADA a referida prestação de contas.

Sendo o que se apresenta para o momento, firmamo-nos

Atenciosamente,



MÁRCIA FIRMO
Presidente do CACS FUNDEB

CONSELHO MUNICIPAL DE ACOMPANHAMENTO E CONTROLE SOCIAL
DO FUNDEB

PARECER Nº 03/2018

Aos vinte e seis dias do mês de fevereiro de dois mil e dezoito, reuniram-se na sede da Secretaria Municipal de Educação de Navegantes os membros do Conselho Municipal de Acompanhamento e Controle Social do Fundo de Desenvolvimento da Educação Básica e da Valorização dos Profissionais da Educação – FUNDEB do Município de Navegantes – SC, tendo como objetivo a análise da prestação de contas dos recursos do FUNDEB, recebidos e devidamente aplicados no exercício de 2017, realizada pelos técnicos da Secretaria de Governo, responsáveis pela execução deste Programa no referido ano.

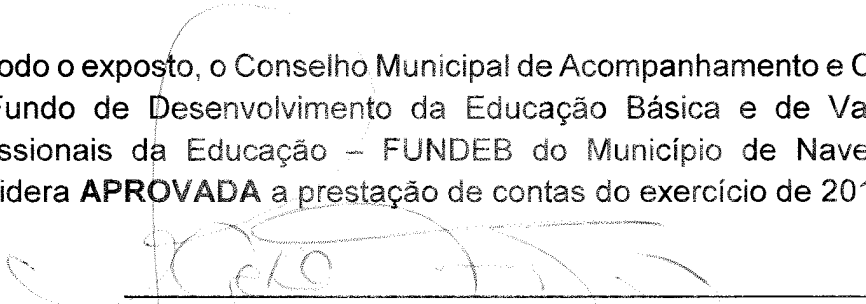
Após a análise do Demonstrativo da Receita e da Despesa inserido na prestação de contas, constatou-se a necessidade de chamar os Servidores Joel Vieira e Fernando Sedrez, para prestar esclarecimentos quanto ao uso deste recurso, que se constatou a seguinte situação:

- O município recebeu no exercício de 2017, o valor de R\$ 58.449.271,00 (incluindo as aplicações financeiras e transferências do município), provenientes de receitas do FUNDEB;

A aplicação mínima (60%) na remuneração dos profissionais do magistério ficou em R\$ 45.055.347,80 perfazendo um total de 77,08%.

Acerca da Prestação de Contas em apreço, os Conselheiros presentes decidiram por sua aprovação, cientes de que para o exercício de 2018 sejam repassados mensalmente essas prestações de contas para análise deste Conselho.

Por todo o exposto, o Conselho Municipal de Acompanhamento e Controle Social do Fundo de Desenvolvimento da Educação Básica e de Valorização dos Profissionais da Educação – FUNDEB do Município de Navegantes – SC considera **APROVADA** a prestação de contas do exercício de 2017.



MÁRCIA FIRMO
Presidente do CACS FUNDEB

MEMBROS DO CACS / FUNDEB

NOME

ASSINATURA

Deo Faria
Tathiana Corrêa Stern Soares
ANDREA BURGONOVO
Jaqueline Lourenço
Márcia D.D. Steffen
Moisés Gabriel Emílio Ribeiro
Elza A. de Siqueira
Edineia Mônica de Andrade
Giuliane Rodrigues


Tathiana C.S. Soares
Andrea Burgonovo
Jaqueline Lourenço
Márcia D.D. Steffen
Moisés Gabriel Emílio Ribeiro
Elza A. de Siqueira
Edineia Mônica de Andrade
Giuliane Rodrigues

CONSELHO MUNICIPAL DE ALIMENTAÇÃO ESCOLAR - CAE**PARECER Nº 01/2018**

Aos sete dias do mês de março de dois mil e dezoito, reuniram-se na sede da Secretaria Municipal de Educação de Navegantes os membros do Conselho Municipal de Alimentação Escolar do Município de Navegantes-SC, tendo como objetivo a análise da prestação de contas dos recursos destinados à alimentação escolar, referente ao exercício de 2017, encaminhada pela Administração Municipal.


Após a análise da documentação encaminhada e algumas explanações efetuadas por servidores municipais, constatou-se a seguinte situação:

- O Município recebeu no exercício de 2017 o valor de R\$1.584.855,51 (incluindo as aplicações financeiras), provenientes de receitas do Programa Nacional de Alimentação Escolar. Destes recursos, foram realizadas despesas no valor de R\$1.419.764,92, no mesmo exercício financeiro;
- O Município complementou o programa de alimentação escolar com recursos próprios no valor de R\$1.486.751,66, totalizando R\$2.906.516,58 de recursos destinados a alimentação escolar no Município;
- Houve fornecimento de alimentação nas escolas durante os 200 dias letivos, sendo que o Município entrega os alimentos periodicamente nas escolas, onde estes são preparados pelos profissionais conforme cardápio elaborado por nutricionista;
- Houve a compra de gêneros alimentícios da agricultura familiar atingindo o mínimo de 30% dos recursos recebidos do PNAE;
- Foram desenvolvidas algumas atividades de Educação Alimentar e Nutricional como, por exemplo, a formação de pessoas envolvidas direta ou indiretamente com a alimentação escolar;
- Foi contratada mais uma nutricionista para compor o quadro efetivo de Navegantes e convocados mais três profissionais do Concurso Público nº 001/2014, totalizando assim para o ano de 2018 sete nutricionistas no quadro técnico.
- Foram inseridos no cardápio alimentos com propriedades funcionais visando a melhor oferta de nutrientes e fitoquímicos na alimentação dos alunos.




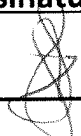
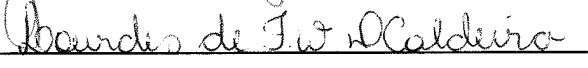











- O Conselho tem realizado reuniões mensais na sede da Secretaria de Educação, em local apropriado, visitas à Central de Distribuição dos Alimentos, bem como realizado visitas nas escolas do Município, com vistas a acompanhar, fiscalizar e, conseqüentemente, garantir uma merenda escolar de qualidade para os alunos da Rede Municipal de Ensino.

Diante das evidências acima mencionadas, o Conselho Municipal de Alimentação Escolar do Município de Navegantes-SC. considera **APROVADA** a prestação de contas do exercício de 2017.



IRINEU ZIMMERMANN
 Presidente do CAE

MEMBROS DO CAE

<u>Nome</u>	<u>Assinatura</u>
 José Evangelista Batista	 José Evangelista Batista
 Maurício de F. W. Caldeira	 Maurício de F. W. Caldeira
 Vilma B. de Souza	 Vilma B. de Souza
 Edilson Polan	 Edilson Polan
 Dalina Francisco Bottoni	 Dalina Francisco Bottoni
 Leticia Gutierrez Katdel	 Leticia Gutierrez Katdel
 Sandra M. Pereira	 Sandra M. Pereira
_____	_____
_____	_____

2.

RECIBO DO PARECER DO CONSELHO REFERENTE A PRESTAÇÃO DE CONTAS			
Identificação da Transferência			
Programa	PROG.NACIONAL DE ALIMENTAÇÃO ESCOLAR	Transferência:	ALIMENTAÇÃO ESCOLAR
Entidade:	PREF MUN DE NAVEGANTES	CNPJ:	83.102.855/0001-50
Município/UF:	NAVEGANTES / SC	Ano referência:	2017

Recibo do Parecer Conclusivo do Conselho de Alimentação Escolar - ALIMENTAÇÃO ESCOLAR enviado e registrado na base de dados do FNDE para análise posterior.

Enviado por: IRINEU ZIMMERMANN

Cargo: Presidente do Conselho

OBS: O Parecer Conclusivo foi realizado com base em informações disponíveis nesta data, sendo que o atual mandato do CAE é responsável pelas informações ali registradas para o exercício de 2017

Data: 07/03/2018

Hora: 14:58



0d999e335969f514259ae2aa66fabb53

[Handwritten signatures and initials]

Edson Caldeira

1) Para certificar-se da autenticidade deste documento, acesse o endereço virtual abaixo:
<http://www.fnde.gov.br/autenticidade/>

CAE – CONSELHO DE ALIMENTAÇÃO ESCOLAR

Navegantes, 05 de março de 2018.


**Relatório da Prestação de Contas dos Recursos recebidos pelo PANE –
Programa Nacional de Alimentação Escolar**

Aos cinco dias do mês de março de 2018, estiveram no Almoxarifado Central da Secretaria de Educação de Navegantes os conselheiros do CAE de Navegantes, Srs. Irineu Zimmermann e João Evangelista Chagas Santos Neto, a fim de analisar as Notas Fiscais de compras realizadas com recursos oriundos do Programa de Alimentação Escolar – PNAE. Das notas analisadas, todas estavam de acordo com a prestação de contas enviada pelo setor financeiro da Prefeitura de Navegantes.

As notas analisadas foram dos seguintes fornecedores: Andréa Machado Cugik (Espinafre e Salsinha), Joscelino Cugik (Batata Doce), Diego Neuenfeldt (Repolho Verde). Estes fornecedores são da Agricultura Familiar municipal e têm suas terras localizadas nos bairros Volta Grande e Escalvados. Os valores analisados estão compatíveis com os valores praticados pelos agricultores, porém, o valor que consta no relatório não é o mesmo que consta na nota fiscal por conta da retenção do imposto, que é feita após a emissão das notas fiscais. Também foram analisadas notas fiscais da empresa PL Fernandes, fornecedora de carnes, e da Cooperativa Auriverde, fornecedora de leite. Todas estavam compatíveis com o relatório emitido pela Contabilidade.

Podemos observar que as notas fiscais são pagas 30 dias após a emissão das mesmas, dessa forma, o recebimento e entrada fica em um mês e a saída para pagamento fica no mês seguinte. As Notas estão organizadas por fornecedores e autorizações de fornecimento.

Diante do exposto não encontramos quaisquer irregularidades.

**Irineu Zimmermann****Presidente do CAE****João Evangelista C. Santos Neto****Vice-presidente do CAE**



BALANÇO FINANCEIRO - ANEXO 13

Unidade Gestora: (1288 / Prefeitura Municipal de Navegantes)

Competência: 06/2017

INGRESSOS

	Exercício Atual	Exercício Anterior
Receita Orçamentária (I)	218.990.028,65	213.718.861,74
Ordinária	94.716.049,42	131.243.265,03
Vinculada	124.273.979,23	82.475.596,71
Transferências Financeiras Recebidas (II)	820.641,02	886.783,54
Transferências Recebidas para a Execução Orçamentária	820.641,02	886.783,54
Transferências Recebidas Independentes da Execução Orçamentária	0,00	0,00
Transferências Recebidas para Aporte de recursos para o RPPS	0,00	0,00
Recebimentos Extraorçamentários (III)	32.111.905,66	34.006.328,23
Inscrição de Restos a Pagar Não Processados	4.241.067,90	7.569.371,82
Inscrição de Restos a Pagar Processados	3.291.612,71	3.288.733,97
Depósitos Restituíveis e Valores Vinculados	24.579.225,05	23.148.222,44
Outros Recebimentos Extraorçamentários	0,00	0,00
Saldo em Espécie do Exercício Anterior (IV)	11.633.220,06	13.309.512,47
Caixa e Equivalentes de Caixa	11.616.645,59	13.304.086,10
Depósitos Restituíveis e Valores Vinculados	16.574,47	5.426,37
Investimentos e aplicações temporárias a curto prazo	0,00	0,00
TOTAL(V) = (I + II + III + IV)	263.555.795,39	261.921.485,98





BALANÇO FINANCEIRO - ANEXO 13

Unidade Gestora: (1288 / Prefeitura Municipal de Navegantes)

Competência: 06/2017

DISPÊNDIOS

	Exercício Atual	Exercício Anterior
Despesa Orçamentária (VI)	168.455.769,14	182.051.731,44
Ordinária	74.287.823,01	92.610.496,60
Vinculada	94.167.946,13	89.441.234,84
Transferências Financeiras Concedidas (VII)	42.053.153,55	37.649.554,96
Transferências Concedidas para a Execução Orçamentária	42.040.972,55	37.632.218,96
Transferências Concedidas Independentes da Execução Orçamentária	0,00	0,00
Transferências Concedidas para Aporte de recursos para o RPPS	12.181,00	17.336,00
Pagamentos Extraorçamentários (VIII)	30.213.296,76	30.586.979,52
Pagamentos de Restos a Pagar Não Processados	3.121.403,25	3.734.591,45
Pagamentos de Restos a Pagar Processados	3.070.850,88	2.086.783,14
Depósitos Restituíveis e Valores Vinculados	23.648.306,40	24.092.772,60
Outros Pagamentos Extraorçamentários	372.736,23	672.832,33
Saldo em Espécie para o Exercício Seguinte (IX)	22.833.575,94	11.633.220,06
Caixa e Equivalentes de Caixa	22.829.460,01	11.616.645,59
Depósitos Restituíveis e Valores Vinculados	4.115,93	16.574,47
Investimentos e aplicações temporárias a curto prazo	0,00	0,00
TOTAL(X) = (VI + VII + VIII + IX)	263.555.795,39	261.921.485,98




Unidade Gestora: (1288 / Prefeitura Municipal de Navegantes)

Receitas Orçamentárias segundo as Fontes de Recursos - Anexo 1 ao Balanço Financeiro

Competência: 06/2017

Código	Especificação	Valor
6.2.1.2.0.00.00	RECEITA REALIZADA - RECURSOS ORDINÁRIOS	
	00 - Recursos Ordinários	94.803.335,03
	Total das Receitas Orçamentárias - Recursos Ordinários (I)	94.803.335,03
6.2.1.2.0.00.00	RECEITA ORÇAMENTÁRIAS - RECURSOS VINCULADOS	
	01 - Receitas de Impostos e Transf de Impostos: Educação	35.423.927,33
	02 - Receitas de Impostos e Transf de impostos: Saúde	25.740.259,19
	07 - Contribuição de Intervenção no Domínio Econômico - CIDE	153.313,40
	08 - Contribuição para o Custeio dos Serviços de Iluminação Pública - COSIP	5.479.084,44
	18 - Transf. do FUNDEF/FUNDEB - (aplic. remuneração dos prof. do Magist. em efet exercício na Ed. Bá	46.839.575,42
	19 - Transferências do FUNDEF/FUNDEB - (aplicação em outras despesas da Educação Básica)	11.743.293,31
	32 - Transferências de Convênios – União/Educação	244.400,61
	34 - Transferências de Convênios – União/Outros (não relacionados à educação/saúde/assistência socia	1.059.173,23
	36 - Salário-Educação	6.058.881,83
	37 - Outras Transferências do Fundo Nacional de Desenvolvimento da Educação – FNDE (não repassadas p	1.453.694,55
	62 - Transferências de Convênios – Estado/Educação	717.671,46
	64 - Transferências de Convênios – Estado/Outros (não relacionados à educação/saúde/assistência socia	631.653,81
	80 - Outras Especificações	30.000,00
	83 - Operações de Crédito Internas - Outros Programas	3.989.570,14
	Total das Receitas Orçamentárias - Recursos Vinculados (II)	139.564.498,72
	TOTAL GERAL (I + II)	234.367.833,75





Unidade Gestora: (1288 / Prefeitura Municipal de Navegantes)

Deduções da Receita Orçamentária segundo as Fontes de Recurso - Anexo 2 ao Balanço Financeiro

Competência: 06/2017

Código	Especificação	Valor
6.2.1.3.0.00.00	DEDUÇÃO RECEITA REALIZADA - RECURSOS ORDINÁRIOS	
	00 - Recursos Ordinários	87.285,61
	Total das Deduções de Receitas Orçamentárias - Recursos Ordinários (I)	87.285,61
6.2.1.3.0.00.00	DEDUÇÃO RECEITA ORÇAMENTÁRIAS - RECURSOS VINCULADOS	
	01 - Receitas de Impostos e Transf de Impostos: Educação	15.228.050,69
	02 - Receitas de Impostos e Transf de impostos: Saúde	14.110,50
	32 - Transferências de Convênios – União/Educação	252,93
	64 - Transferências de Convênios – Estado/Outros (não relacionados à educação/saúde/assistência socia	48.105,37
	Total das Deduções de Receitas Orçamentárias - Recursos Vinculados (II)	15.290.519,49
	TOTAL GERAL (I + II)	15.377.805,10


Unidade Gestora: (1288 / Prefeitura Municipal de Navegantes)

Despesas Orçamentárias segundo as Fontes de Recurso - Anexo 3 ao Balanço Financeiro

Competência: 06/2017

Código	Especificação	Valor
6.2.2.1.3.00.00	DESPESAS ORÇAMENTÁRIAS - RECURSOS ORDINÁRIOS	
	00 - Recursos Ordinários	74.287.823,01
	Total das Despesas Orçamentárias - Recursos Ordinários (I)	74.287.823,01
6.2.2.1.3.00.00	DESPESAS ORÇAMENTÁRIAS - RECURSOS VINCULADOS	
	01 - Receitas de Impostos e Transf de Impostos: Educação	20.960.979,12
	07 - Contribuição de Intervenção no Domínio Econômico - CIDE	1.442,94
	08 - Contribuição para o Custeio dos Serviços de Iluminação Pública - COSIP	3.944.610,65
	18 - Transf. do FUNDEF/FUNDEB - (aplic. remuneração dos prof. do Magist. em efet exercício na Ed. Bá	45.226.677,12
	19 - Transferências do FUNDEF/FUNDEB - (aplicação em outras despesas da Educação Básica)	13.117.173,23
	32 - Transferências de Convênios – União/Educação	471.063,06
	34 - Transferências de Convênios – União/Outros (não relacionados à educação/saúde/assistência socia	2.122.655,50
	36 - Salário-Educação	2.817.181,33
	37 - Outras Transferências do Fundo Nacional de Desenvolvimento da Educação – FNDE (não repassadas p	1.556.853,71
	62 - Transferências de Convênios – Estado/Educação	433.455,00
	64 - Transferências de Convênios – Estado/Outros (não relacionados à educação/saúde/assistência socia	260.656,88
	80 - Outras Especificações	30.000,00
	83 - Operações de Crédito Internas - Outros Programas	3.225.197,59
	Total das Despesas Orçamentárias - Recursos Vinculados (II)	94.167.946,13
	TOTAL GERAL (I + II)	168.455.769,14


Unidade Gestora: (1288 / Prefeitura Municipal de Navegantes)

Saldos em espécie do exercício anterior - Caixa e equivalente de caixa - Anexo 4.1 ao Balanço Financeiro

Competência: 06/2017

Código	Especificação	Valor
1.1.1.0.0.00.00	CAIXA E EQUIVALENTES DE CAIXA - RECURSOS ORDINÁRIOS	
	00 - Recursos Ordinários	7.211.884,92
	Total de Caixa e Equivalentes de Caixa - Recursos Ordinários (I)	7.211.884,92
1.1.1.0.0.00.00	CAIXA E EQUIVALENTES DE CAIXA - RECURSOS VINCULADOS	
	01 - Receitas de Impostos e Transf de Impostos: Educação	132.312,00
	07 - Contribuição de Intervenção no Domínio Econômico - CIDE	89.543,97
	08 - Contribuição para o Custeio dos Serviços de Iluminação Pública - COSIP	1.583,46
	18 - Transf. do FUNDEF/FUNDEB - (aplic. remuneração dos prof. do Magist. em efet exercício na Ed. Bá	173.402,68
	19 - Transferências do FUNDEF/FUNDEB - (aplicação em outras despesas da Educação Básica)	364.858,06
	32 - Transferências de Convênios – União/Educação	562.743,43
	34 - Transferências de Convênios – União/Outros (não relacionados à educação/saúde/assistência socia	478.276,95
	36 - Salário-Educação	1.649.542,64
	37 - Outras Transferências do Fundo Nacional de Desenvolvimento da Educação – FNDE (não repassadas p	166.390,04
	62 - Transferências de Convênios – Estado/Educação	98.678,44
	64 - Transferências de Convênios – Estado/Outros (não relacionados à educação/saúde/assistência socia	528.186,51
	83 - Operações de Crédito Internas - Outros Programas	159.242,49
	Total de Caixa e Equivalentes de Caixa - Recursos Vinculados (II)	4.404.760,67
	TOTAL GERAL (I + II)	11.616.645,59





Unidade Gestora: (1288 / Prefeitura Municipal de Navegantes)

Saldos em espécie do exercício anterior - Depósitos restituíveis e valores vinculados - Anexo 4.2 ao Balanço Financeiro

Competência: 06/2017

Código	Especificação	Valor
1.1.3.0.0.00.00, F	DEPÓSITOS RESTITUÍVEIS E VALORES VINCULADOS - RECURSOS ORDINÁRIOS	
	00 - Recursos Ordinários	13.878,61
	Total de Depósitos Restituíveis e Valores Vinculados - Recursos Ordinários (I)	13.878,61
1.1.3.0.0.00.00, F	DEPÓSITOS RESTITUÍVEIS E VALORES VINCULADOS - RECURSOS VINCULADOS	
	01 - Receitas de Impostos e Transf de Impostos: Educação	1.056,61
	18 - Transf. do FUNDEF/FUNDEB - (aplic. remuneração dos prof. do Magist. em efet exercício na Ed. Bá	271,31
	19 - Transferências do FUNDEF/FUNDEB - (aplicação em outras despesas da Educação Básica)	379,37
	32 - Transferências de Convênios – União/Educação	69,56
	63 - Transferências de Convênios – Estado/Saúde	919,01
	Total de Depósitos Restituíveis e Valores Vinculados - Recursos Vinculados (II)	2.695,86
	TOTAL GERAL (I + II)	16.574,47




Unidade Gestora: (1288 / Prefeitura Municipal de Navegantes)

Saldos em espécie para o exercício seguinte - Caixa e equivalente de caixa - Anexo 5.1 ao Balanço Financeiro

Competência: 06/2017

Código	Especificação	Valor
1.1.1.0.0.00.00	CAIXA E EQUIVALENTES DE CAIXA - RECURSOS ORDINÁRIOS	
	00 - Recursos Ordinários	12.094.248,54
	Total de Caixa e Equivalentes de Caixa - Recursos Ordinários (I)	12.094.248,54
1.1.1.0.0.00.00	CAIXA E EQUIVALENTES DE CAIXA - RECURSOS VINCULADOS	
	01 - Receitas de Impostos e Transf de Impostos: Educação	1.039.412,24
	02 - Receitas de Impostos e Transf de impostos: Saúde	81.249,13
	07 - Contribuição de Intervenção no Domínio Econômico - CIDE	241.414,43
	08 - Contribuição para o Custeio dos Serviços de Iluminação Pública - COSIP	1.898.374,61
	18 - Transf. do FUNDEF/FUNDEB - (aplic. remuneração dos prof. do Magist. em efet exercício na Ed. Bá	685.633,83
	19 - Transferências do FUNDEF/FUNDEB - (aplicação em outras despesas da Educação Básica)	415.945,70
	32 - Transferências de Convênios – União/Educação	600.006,09
	34 - Transferências de Convênios – União/Outros (não relacionados à educação/saúde/assistência socia	707.801,34
	36 - Salário-Educação	4.371.170,96
	37 - Outras Transferências do Fundo Nacional de Desenvolvimento da Educação – FNDE (não repassadas p	171.169,67
	62 - Transferências de Convênios – Estado/Educação	382.894,90
	64 - Transferências de Convênios – Estado/Outros (não relacionados à educação/saúde/assistência socia	139.131,80
	83 - Operações de Crédito Internas - Outros Programas	1.006,77
	Total de Caixa e Equivalentes de Caixa - Recursos Vinculados (II)	10.735.211,47
	TOTAL GERAL (I + II)	22.829.460,01



**Unidade Gestora: (1288 / Prefeitura Municipal de Navegantes)**

Saldo em espécie para o exercício seguinte - Depósitos restituíveis e valores vinculados - Anexo 5.2 ao Balanço Financeiro

Competência: 06/2017

Código	Especificação	Valor
1.1.3.0.0.00.00, F	DEPÓSITOS RESTITUÍVEIS E VALORES VINCULADOS - RECURSOS ORDINÁRIOS	
	00 - Recursos Ordinários	3.127,36
	Total de Depósitos Restituíveis e Valores Vinculados - Recursos Ordinários (I)	3.127,36
1.1.3.0.0.00.00, F	DEPÓSITOS RESTITUÍVEIS E VALORES VINCULADOS - RECURSOS VINCULADOS	
	32 - Transferências de Convênios – União/Educação	69,56
	63 - Transferências de Convênios – Estado/Saúde	919,01
	Total de Depósitos Restituíveis e Valores Vinculados - Recursos Vinculados (II)	988,57
	TOTAL GERAL (I + II)	4.115,93





Unidade Gestora: (1288 / Prefeitura Municipal de Navegantes)

Saldos em espécie para o exercício seguinte - Investimentos e aplicações temporárias a curto prazo, segundo as Fontes de Recursos - Anexo 5.3 ao Balanço Financeiro.

Competência: 06/2017

Código	Especificação	Valor
1.1.4.0.0.00.00, F	INVESTIMENTOS E APLIC TEMPORARIAS CURTO PRAZO - RECURSOS ORDINÁRIOS	
	Total de Investimentos e Aplic. Temporários de Curto Prazo - Recursos Ordinários (I)	
1.1.4.0.0.00.00, F	INVESTIMENTOS E APLIC TEMPORARIAS CURTO PRAZO - RECURSOS VINCULADOS	
	Total de Investimentos e Aplic. Temporários de Curto Prazo - Recursos Vinculados (II)	
	TOTAL GERAL (I + II)	



Unidade Gestora: (1288 / Prefeitura Municipal de Navegantes)

Competência: 06/2017

ATIVO	Exercício Atual	Exercício Anterior
ATIVO CIRCULANTE		
Caixa e Equivalentes de Caixa	22.829.460,01	11.616.645,59
Créditos a Curto Prazo	18.061.287,63	10.682.101,39
Créditos Tributários a Receber	18.061.287,63	10.682.101,39
Clientes	0,00	0,00
Créditos de Transferências a Receber	0,00	0,00
Empréstimos e Financiamentos Concedidos	0,00	0,00
Dívida Ativa Tributária	0,00	0,00
Dívida Ativa Não Tributária	0,00	0,00
(-) Ajuste de Perdas de Créditos a Curto Prazo	0,00	0,00
Demais Créditos e Valores a Curto Prazo	2.608.933,34	2.247.843,15
Investimentos e Aplicações Temporárias a Curto Prazo	0,00	0,00
Títulos e valores mobiliários	0,00	0,00
Investimento do RPPS	0,00	0,00
Aplicações em segmentos de Imóveis	0,00	0,00
(-) Ajustes de Perdas e Investimentos de aplicações temporários	0,00	0,00
Estoques	0,00	0,00
Ativo Não Circulante Mantido Para Venda	0,00	
Variação Patrimoniais Diminutivas Pagas Antecipadamente	4.127,48	3.858,55
Total do Ativo Circulante	43.503.808,46	24.550.448,68
ATIVO NÃO CIRCULANTE		
Ativo Realizável a Longo Prazo	28.030.202,80	26.821.243,47
Créditos a Longo Prazo	28.030.202,80	26.821.243,47
Créditos Tributários a Receber	0,00	0,00
Clientes	0,00	0,00
Empréstimos e Financiamentos Concedidos	0,00	0,00
Dívida Ativa Tributária	28.030.202,80	26.821.243,47
Dívida Ativa Não Tributária	0,00	0,00

Unidade Gestora: (1288 / Prefeitura Municipal de Navegantes)

Competência: 06/2017

(-) Ajuste de Perdas de Créditos a Longo Prazo	0,00	0,00
Demais Créditos e Valores a Longo Prazo	0,00	0,00
Investimentos e Aplicações Temporárias a Longo Prazo	0,00	0,00
Estoques	0,00	0,00
VPD Pagas Antecipadamente	0,00	0,00
Investimentos	0,00	0,00
Participações Permanentes	0,00	0,00
Participações Avaliadas pelo Método de Equivalência Patrimonial	0,00	0,00
Participações Avaliadas pelo Método de Custo	0,00	0,00
(-) Redução ao Valor Recuperável de Participação Permanente	0,00	0,00
Propriedades para Investimento	0,00	0,00
(-) Depreciação acumulada de Investimentos	0,00	0,00
(-) Redução do Valor Recuperável de Propriedade para Investimento	0,00	0,00
Investimento do RPPS de Longo Prazo	0,00	0,00
(-) Redução ao Valor Recuperável de Investimento do RPPS	0,00	0,00
Demais Investimentos Permanentes	0,00	0,00
(-) Redução ao Valor Recuperável de Investimento - Demais	0,00	0,00
Imobilizado	138.384.689,27	132.215.413,43
Bens Móveis	17.499.978,11	15.868.543,81
(-) Depreciação, exaustão e amortizações acumuladas - Bens Móveis)	-9.871.541,72	-7.661.972,50
(-) Redução ao valor recuperável do imobilizado - Bens Móveis	0,00	0,00
Bens Imóveis	135.898.368,08	128.108.585,37
(-) Depreciação, exaustão e amortizações acumuladas Imóveis	-5.142.115,20	-4.099.743,25
(-) Redução ao valor recuperável do imobilizado - Bens Imóveis	0,00	0,00
Intangível	107.187,10	139.587,10
Diferido	0,00	0,00
Total do Ativo Não Circulante	166.522.079,17	159.176.244,00
TOTAL DO ATIVO	210.025.887,63	183.726.692,68

Unidade Gestora: (1288 / Prefeitura Municipal de Navegantes)

Competência: 06/2017

PASSIVO E PATRIMÔNIO LÍQUIDO	Exercício Atual	Exercício Anterior
PASSIVO CIRCULANTE		
Obrigações Trabalhistas, Previdenciárias e Assistenciais a Pagar a Curto Prazo	1.680.093,62	22.880,33
Empréstimos e Financiamentos a Curto Prazo	3.535.904,86	5.554.936,08
Fornecedores e Contas a Pagar a Curto Prazo	3.155.367,45	3.175.675,96
Obrigações Fiscais a Curto Prazo	157.318,70	146.017,06
Provisões a Curto Prazo	0,00	0,00
Demais Obrigações a Curto Prazo	1.432.002,88	128.348,00
Total do Passivo Circulante	9.960.687,51	9.027.857,43
PASSIVO NÃO CIRCULANTE		
Obrigações Trabalhistas, Previdenciárias e Assistenciais a Pagar a Longo Prazo	7.146.376,67	0,00
Empréstimos e Financiamentos a Longo Prazo	23.493.639,91	25.273.111,14
Fornecedores a Longo Prazo	465.030,01	0,00
Obrigações Fiscais a Longo Prazo	0,00	0,00
Provisões a Longo Prazo	0,00	0,00
Provisões Matemáticas Previdenciárias	0,00	0,00
Demais Provisões a Longo Prazo	0,00	0,00
Demais Obrigações a Longo Prazo	0,00	0,00
Resultado Diferido	0,00	0,00
Total do Passivo Não Circulante	31.105.046,59	25.273.111,14
TOTAL DO PASSIVO	41.065.734,10	34.300.968,57
PATRIMÔNIO LÍQUIDO		
Patrimônio Social e Capital Social	86.569.231,20	86.569.231,20
Adiantamento para Futuro Aumento de Capital	0,00	0,00
Reservas de Capital	0,00	0,00
Ajustes de Avaliação Patrimonial	0,00	0,00



BALANÇO PATRIMONIAL - ANEXO 14

Unidade Gestora: (1288 / Prefeitura Municipal de Navegantes)

Competência: 06/2017

Reservas de Lucros	0,00	0,00
Demais Reservas	0,00	0,00
Resultados Acumulados	82.390.922,33	62.856.492,91
Resultado do Exercício	19.534.429,42	19.377.798,21
Resultado de Exercícios Anteriores	62.856.492,91	43.478.694,70
Ajustes de exercícios anteriores	0,00	0,00
outros Resultados	0,00	0,00
(-) Ações/Cotas em Tesouraria	0,00	0,00
Total do Patrimônio Líquido	168.960.153,53	149.425.724,11
TOTAL DO PASSIVO E DO PATRIMÔNIO LÍQUIDO	210.025.887,63	183.726.692,68





QUADRO DOS ATIVOS E PASSIVOS FINANCEIROS E PERMANENTES

Unidade Gestora: (1288 / Prefeitura Municipal de Navegantes)

Competência: 06/2017

	Exercício Atual	Exercício Anterior
ATIVO (I)		
ATIVO FINANCEIRO	22.833.575,94	11.633.220,06
ATIVO PERMANENTE	187.192.311,69	172.093.472,62
Total do Ativo	210.025.887,63	183.726.692,68
PASSIVO (II)		
PASSIVO FINANCEIRO	11.498.511,61	11.153.310,55
PASSIVO PERMANENTE	36.652.394,15	30.828.047,22
Total do Passivo	48.150.905,76	41.981.357,77
SALDO PATRIMONIAL(III) = (I - II)	161.874.981,87	141.745.334,91





QUADRO DAS CONTAS DE COMPENSAÇÃO

Unidade Gestora: (1288 / Prefeitura Municipal de Navegantes)

Competência: 06/2017

ATOS POTENCIAIS ATIVOS	Exercício Atual	Exercício Anterior
Garantias e Contragarantias Recebidas	0,00	0,00
Direitos Conveniados e Outros Instrumentos Congêneres	3.740.770,31	3.740.770,31
Direitos Contratuais	2.623.010,19	7.378.703,11
Outros Atos Potenciais Ativos	0,00	0,00
Total dos Atos Potenciais Ativos	6.363.780,50	11.119.473,42

ATOS POTENCIAIS PASSIVOS	Exercício Atual	Exercício Anterior
Garantias e Contragarantias Concedidas	0,00	0,00
Obrigações Conveniadas e Outros Instrumentos Congêneres	559.525,18	1.158.335,94
Obrigações Contratuais	38.949.723,27	58.814.959,44
Outros Atos Potenciais Passivos	0,00	0,00
Total dos Atos Potenciais Passivos	39.509.248,45	59.973.295,38





BALANÇO PATRIMONIAL - ANEXO 14
DEMONSTRATIVO DO SUPERÁVIT/DÉFICIT FINANCEIRO

Unidade Gestora: (1288 / Prefeitura Municipal de Navegantes)

Competência: 06/2017

FONTES DE RECURSOS	Exercício Atual	Exercício Anterior
00 - Recursos Ordinários	7.899.793,12	4.197.992,88
01 - Receitas de Impostos e Transf de Impostos: Educação	174,25	-13.468,03
02 - Receitas de Impostos e Transf de impostos: Saúde	81.249,13	0,00
07 - Contribuição de Intervenção no Domínio Econômico - CIDE	241.414,43	89.543,97
08 - Contribuição para o Custeio dos Serviços de Iluminação Pública - COSIP	1.536.057,25	1.583,46
18 - Transf. do FUNDEF/FUNDEB - (aplic. remuneração dos prof. do Magist. em efet exercício na Ed. Bá	366.336,55	171.329,32
19 - Transferências do FUNDEF/FUNDEB - (aplicação em outras despesas da Educação Básica)	403.777,12	363.229,39
32 - Transferências de Convênios – União/Educação	163.718,25	-679.529,81
34 - Transferências de Convênios – União/Outros (não relacionados à educação/saúde/assistência socia	-1.040.323,93	-176.118,39
36 - Salário-Educação	3.962.074,66	138.115,14
37 - Outras Transferências do Fundo Nacional de Desenvolvimento da Educação – FNDE (não repassadas p	63.230,88	159.411,72
62 - Transferências de Convênios – Estado/Educação	382.894,90	98.678,44
63 - Transferências de Convênios – Estado/Saúde	919,01	919,01
64 - Transferências de Convênios – Estado/Outros (não relacionados à educação/saúde/assistência socia	90.281,66	-290.872,09
83 - Operações de Crédito Internas - Outros Programas	-2.816.532,95	-3.580.905,50
TOTAL	11.335.064,33	479.909,51



BALANÇO FINANCEIRO - ANEXO 13

Unidade Gestora: (2100000178 / Instituto de Previdência Social do Município de Navegantes)

Competência: 06/2017

INGRESSOS

	Exercício Atual	Exercício Anterior
Receita Orçamentária (I)	37.134.078,45	35.001.641,89
Ordinária	348.880,54	306.873,03
Vinculada	36.785.197,91	34.694.768,86
Transferências Financeiras Recebidas (II)	1.685.353,36	1.257.803,41
Transferências Recebidas para a Execução Orçamentária	1.673.172,36	1.240.467,41
Transferências Recebidas Independentes da Execução Orçamentária	0,00	0,00
Transferências Recebidas para Aporte de recursos para o RPPS	12.181,00	17.336,00
Recebimentos Extraorçamentários (III)	1.906.571,62	1.418.197,24
Inscrição de Restos a Pagar Não Processados	349,00	1.678,20
Inscrição de Restos a Pagar Processados	42.879,05	37.688,52
Depósitos Restituíveis e Valores Vinculados	1.863.343,57	1.378.830,52
Outros Recebimentos Extraorçamentários	0,00	0,00
Saldo em Espécie do Exercício Anterior (IV)	84.782.793,15	56.419.521,04
Caixa e Equivalentes de Caixa	1.278,57	94.013,31
Depósitos Restituíveis e Valores Vinculados	0,00	0,00
Investimentos e aplicações temporárias a curto prazo	84.781.514,58	56.325.507,73
TOTAL(V) = (I + II + III + IV)	125.508.796,58	94.097.163,58





BALANÇO FINANCEIRO - ANEXO 13

Unidade Gestora: (2100000178 / Instituto de Previdência Social do Município de Navegantes)

Competência: 06/2017

DISPÊNDIOS

	Exercício Atual	Exercício Anterior
Despesa Orçamentária (VI)	9.705.563,68	7.709.271,99
Ordinária	1.200.105,22	1.136.139,18
Vinculada	8.505.458,46	6.573.132,81
Transferências Financeiras Concedidas (VII)	0,00	0,00
Transferências Concedidas para a Execução Orçamentária	0,00	0,00
Transferências Concedidas Independentes da Execução Orçamentária	0,00	0,00
Transferências Concedidas para Aporte de recursos para o RPPS	0,00	0,00
Pagamentos Extraorçamentários (VIII)	2.151.440,79	1.605.098,44
Pagamentos de Restos a Pagar Não Processados	0,00	2.985,63
Pagamentos de Restos a Pagar Processados	37.688,52	10.701,47
Depósitos Restituíveis e Valores Vinculados	1.859.044,64	1.417.425,35
Outros Pagamentos Extraorçamentários	254.707,63	173.985,99
Saldo em Espécie para o Exercício Seguinte (IX)	113.651.792,11	84.782.793,15
Caixa e Equivalentes de Caixa	79.253,35	1.278,57
Depósitos Restituíveis e Valores Vinculados	0,00	0,00
Investimentos e aplicações temporárias a curto prazo	113.572.538,76	84.781.514,58
TOTAL(X) = (VI + VII + VIII + IX)	125.508.796,58	94.097.163,58





Unidade Gestora: (2100000178 / Instituto de Previdência Social do Município de Navegantes)

Receitas Orçamentárias segundo as Fontes de Recursos - Anexo 1 ao Balanço Financeiro

Competência: 06/2017

Código	Especificação	Valor
6.2.1.2.0.00.00	RECEITA REALIZADA - RECURSOS ORDINÁRIOS	
	00 - Recursos Ordinários	364.047,67
	Total das Receitas Orçamentárias - Recursos Ordinários (I)	364.047,67
6.2.1.2.0.00.00	RECEITA ORÇAMENTÁRIAS - RECURSOS VINCULADOS	
	03 - Contribuição para o Regime Próprio de Previdência Social - RPPS	38.471.765,00
	Total das Receitas Orçamentárias - Recursos Vinculados (II)	38.471.765,00
	TOTAL GERAL (I + II)	38.835.812,67





Unidade Gestora: (2100000178 / Instituto de Previdência Social do Município de Navegantes)

Deduções da Receita Orçamentária segundo as Fontes de Recurso - Anexo 2 ao Balanço Financeiro

Competência: 06/2017

Código	Especificação	Valor
6.2.1.3.0.00.00	DEDUÇÃO RECEITA REALIZADA - RECURSOS ORDINÁRIOS	
	00 - Recursos Ordinários	15.167,13
	Total das Deduções de Receitas Orçamentárias - Recursos Ordinários (I)	15.167,13
6.2.1.3.0.00.00	DEDUÇÃO RECEITA ORÇAMENTÁRIAS - RECURSOS VINCULADOS	
	03 - Contribuição para o Regime Próprio de Previdência Social - RPPS	1.686.567,09
	Total das Deduções de Receitas Orçamentárias - Recursos Vinculados (II)	1.686.567,09
	TOTAL GERAL (I + II)	1.701.734,22





Unidade Gestora: (2100000178 / Instituto de Previdência Social do Município de Navegantes)

Despesas Orçamentárias segundo as Fontes de Recurso - Anexo 3 ao Balanço Financeiro

Competência: 06/2017

Código	Especificação	Valor
6.2.2.1.3.00.00	DESPESAS ORÇAMENTÁRIAS - RECURSOS ORDINÁRIOS	
	00 - Recursos Ordinários	1.200.105,22
	Total das Despesas Orçamentárias - Recursos Ordinários (I)	1.200.105,22
6.2.2.1.3.00.00	DESPESAS ORÇAMENTÁRIAS - RECURSOS VINCULADOS	
	03 - Contribuição para o Regime Próprio de Previdência Social - RPPS	8.505.458,46
	Total das Despesas Orçamentárias - Recursos Vinculados (II)	8.505.458,46
	TOTAL GERAL (I + II)	9.705.563,68



**Unidade Gestora: (2100000178 / Instituto de Previdência Social do Município de Navegantes)**

Saldo em espécie do exercício anterior - Caixa e equivalente de caixa - Anexo 4.1 ao Balanço Financeiro

Competência: 06/2017

Código	Especificação	Valor
1.1.1.0.0.00.00	CAIXA E EQUIVALENTES DE CAIXA - RECURSOS ORDINÁRIOS	
	00 - Recursos Ordinários	425,47
	Total de Caixa e Equivalentes de Caixa - Recursos Ordinários (I)	425,47
1.1.1.0.0.00.00	CAIXA E EQUIVALENTES DE CAIXA - RECURSOS VINCULADOS	
	03 - Contribuição para o Regime Próprio de Previdência Social - RPPS	853,10
	Total de Caixa e Equivalentes de Caixa - Recursos Vinculados (II)	853,10
	TOTAL GERAL (I + II)	1.278,57





Unidade Gestora: (2100000178 / Instituto de Previdência Social do Município de Navegantes)

Saldos em espécie do exercício anterior - Depósitos restituíveis e valores vinculados - Anexo 4.2 ao Balanço Financeiro

Competência: 06/2017

Código	Especificação	Valor
1.1.3.0.0.00.00, F	DEPÓSITOS RESTITUÍVEIS E VALORES VINCULADOS - RECURSOS ORDINÁRIOS	
	Total de Depósitos Restituíveis e Valores Vinculados - Recursos Ordinários (I)	
1.1.3.0.0.00.00, F	DEPÓSITOS RESTITUÍVEIS E VALORES VINCULADOS - RECURSOS VINCULADOS	
	Total de Depósitos Restituíveis e Valores Vinculados - Recursos Vinculados (II)	
	TOTAL GERAL (I + II)	



**Unidade Gestora: (2100000178 / Instituto de Previdência Social do Município de Navegantes)**

Saldo em espécie para o exercício seguinte - Caixa e equivalente de caixa - Anexo 5.1 ao Balanço Financeiro

Competência: 06/2017

Código	Especificação	Valor
1.1.1.0.0.00.00	CAIXA E EQUIVALENTES DE CAIXA - RECURSOS ORDINÁRIOS	
	00 - Recursos Ordinários	5.809,88
	Total de Caixa e Equivalentes de Caixa - Recursos Ordinários (I)	5.809,88
1.1.1.0.0.00.00	CAIXA E EQUIVALENTES DE CAIXA - RECURSOS VINCULADOS	
	03 - Contribuição para o Regime Próprio de Previdência Social - RPPS	73.443,47
	Total de Caixa e Equivalentes de Caixa - Recursos Vinculados (II)	73.443,47
	TOTAL GERAL (I + II)	79.253,35





Unidade Gestora: (2100000178 / Instituto de Previdência Social do Município de Navegantes)

Saldos em espécie para o exercício seguinte - Depósitos restituíveis e valores vinculados - Anexo 5.2 ao Balanço Financeiro

Competência: 06/2017

Código	Especificação	Valor
1.1.3.0.0.00.00, F	DEPÓSITOS RESTITUÍVEIS E VALORES VINCULADOS - RECURSOS ORDINÁRIOS	
	Total de Depósitos Restituíveis e Valores Vinculados - Recursos Ordinários (I)	
1.1.3.0.0.00.00, F	DEPÓSITOS RESTITUÍVEIS E VALORES VINCULADOS - RECURSOS VINCULADOS	
	Total de Depósitos Restituíveis e Valores Vinculados - Recursos Vinculados (II)	
	TOTAL GERAL (I + II)	





Unidade Gestora: (2100000178 / Instituto de Previdência Social do Município de Navegantes)

Saldos em espécie para o exercício seguinte - Investimentos e aplicações temporárias a curto prazo, segundo as Fontes de Recursos - Anexo 5.3 ao Balanço Financeiro.

Competência: 06/2017

Código	Especificação	Valor
1.1.4.0.0.00.00, F	INVESTIMENTOS E APLIC TEMPORARIAS CURTO PRAZO - RECURSOS ORDINÁRIOS	
	00 - Recursos Ordinários	2.918.523,92
	Total de Investimentos e Aplic. Temporários de Curto Prazo - Recursos Ordinários (I)	2.918.523,92
1.1.4.0.0.00.00, F	INVESTIMENTOS E APLIC TEMPORARIAS CURTO PRAZO - RECURSOS VINCULADOS	
	03 - Contribuição para o Regime Próprio de Previdência Social - RPPS	110.654.014,84
	Total de Investimentos e Aplic. Temporários de Curto Prazo - Recursos Vinculados (II)	110.654.014,84
	TOTAL GERAL (I + II)	113.572.538,76



Unidade Gestora: (2100000178 / Instituto de Previdência Social do Município de Navegantes)

Competência: 06/2017

ATIVO	Exercício Atual	Exercício Anterior
ATIVO CIRCULANTE		
Caixa e Equivalentes de Caixa	79.253,35	1.278,57
Créditos a Curto Prazo	1.978.233,38	0,00
Créditos Tributários a Receber	1.978.233,38	0,00
Clientes	0,00	0,00
Créditos de Transferências a Receber	0,00	0,00
Empréstimos e Financiamentos Concedidos	0,00	0,00
Dívida Ativa Tributária	0,00	0,00
Dívida Ativa Não Tributária	0,00	0,00
(-) Ajuste de Perdas de Créditos a Curto Prazo	0,00	0,00
Demais Créditos e Valores a Curto Prazo	0,00	0,00
Investimentos e Aplicações Temporárias a Curto Prazo	113.572.538,76	84.781.514,58
Títulos e valores mobiliários	0,00	0,00
Investimento do RPPS	113.572.538,76	84.781.514,58
Aplicações em segmentos de Imóveis	0,00	0,00
(-) Ajustes de Perdas e Investimentos de aplicações temporários	0,00	0,00
Estoques	0,00	0,00
Ativo Não Circulante Mantido Para Venda	0,00	
Variação Patrimoniais Diminutivas Pagas Antecipadamente	994,73	1.136,92
Total do Ativo Circulante	115.631.020,22	84.783.930,07
ATIVO NÃO CIRCULANTE		
Ativo Realizável a Longo Prazo	0,00	0,00
Créditos a Longo Prazo	0,00	0,00
Créditos Tributários a Receber	0,00	0,00
Clientes	0,00	0,00
Empréstimos e Financiamentos Concedidos	0,00	0,00
Dívida Ativa Tributária	0,00	0,00
Dívida Ativa Não Tributária	0,00	0,00

Unidade Gestora: (2100000178 / Instituto de Previdência Social do Município de Navegantes)

Competência: 06/2017

(-) Ajuste de Perdas de Créditos a Longo Prazo	0,00	0,00
Demais Créditos e Valores a Longo Prazo	0,00	0,00
Investimentos e Aplicações Temporárias a Longo Prazo	0,00	0,00
Estoques	0,00	0,00
VPD Pagas Antecipadamente	0,00	0,00
Investimentos	0,00	0,00
Participações Permanentes	0,00	0,00
Participações Avaliadas pelo Método de Equivalência Patrimonial	0,00	0,00
Participações Avaliadas pelo Método de Custo	0,00	0,00
(-) Redução ao Valor Recuperável de Participação Permanente	0,00	0,00
Propriedades para Investimento	0,00	0,00
(-) Depreciação acumulada de Investimentos	0,00	0,00
(-) Redução do Valor Recuperável de Propriedade para Investimento	0,00	0,00
Investimento do RPPS de Longo Prazo	0,00	0,00
(-) Redução ao Valor Recuperável de Investimento do RPPS	0,00	0,00
Demais Investimentos Permanentes	0,00	0,00
(-) Redução ao Valor Recuperável de Investimento - Demais	0,00	0,00
Imobilizado	87.334,53	84.666,48
Bens Móveis	143.844,10	124.296,10
(-) Depreciação, exaustão e amortizações acumuladas - Bens Móveis)	-56.509,57	-39.629,62
(-) Redução ao valor recuperável do imobilizado - Bens Móveis	0,00	0,00
Bens Imóveis	0,00	0,00
(-) Depreciação, exaustão e amortizações acumuladas Imóveis	0,00	0,00
(-) Redução ao valor recuperável do imobilizado - Bens Imóveis	0,00	0,00
Intangível	0,00	0,00
Diferido	0,00	0,00
Total do Ativo Não Circulante	87.334,53	84.666,48
TOTAL DO ATIVO	115.718.354,75	84.868.596,55

Unidade Gestora: (2100000178 / Instituto de Previdência Social do Município de Navegantes)

Competência: 06/2017

PASSIVO E PATRIMÔNIO LÍQUIDO	Exercício Atual	Exercício Anterior
PASSIVO CIRCULANTE		
Obrigações Trabalhistas, Previdenciárias e Assistenciais a Pagar a Curto Prazo	0,00	0,00
Empréstimos e Financiamentos a Curto Prazo	0,00	0,00
Fornecedores e Contas a Pagar a Curto Prazo	3.317,79	5.603,40
Obrigações Fiscais a Curto Prazo	39.561,26	32.085,12
Provisões a Curto Prazo	0,00	0,00
Demais Obrigações a Curto Prazo	4.298,93	0,00
Total do Passivo Circulante	47.177,98	37.688,52
PASSIVO NÃO CIRCULANTE		
Obrigações Trabalhistas, Previdenciárias e Assistenciais a Pagar a Longo Prazo	0,00	0,00
Empréstimos e Financiamentos a Longo Prazo	0,00	0,00
Fornecedores a Longo Prazo	0,00	0,00
Obrigações Fiscais a Longo Prazo	0,00	0,00
Provisões a Longo Prazo	111.279.999,31	97.716.744,62
Provisões Matemáticas Previdenciárias	111.279.999,31	97.716.744,62
Demais Provisões a Longo Prazo	0,00	0,00
Demais Obrigações a Longo Prazo	0,00	0,00
Resultado Diferido	0,00	0,00
Total do Passivo Não Circulante	111.279.999,31	97.716.744,62
TOTAL DO PASSIVO	111.327.177,29	97.754.433,14
PATRIMÔNIO LÍQUIDO		
Patrimônio Social e Capital Social	0,00	0,00
Adiantamento para Futuro Aumento de Capital	0,00	0,00
Reservas de Capital	0,00	0,00
Ajustes de Avaliação Patrimonial	0,00	0,00



BALANÇO PATRIMONIAL - ANEXO 14

Unidade Gestora: (2100000178 / Instituto de Previdência Social do Município de Navegantes)

Competência: 06/2017

Reservas de Lucros	0,00	0,00
Demais Reservas	0,00	0,00
Resultados Acumulados	4.391.177,46	-12.885.836,59
Resultado do Exercício	17.277.014,05	-1.206.279,79
Resultado de Exercícios Anteriores	-12.885.836,59	-11.679.556,80
Ajustes de exercícios anteriores	0,00	0,00
outros Resultados	0,00	0,00
(-) Ações/Cotas em Tesouraria	0,00	0,00
Total do Patrimônio Líquido	4.391.177,46	-12.885.836,59
TOTAL DO PASSIVO E DO PATRIMÔNIO LÍQUIDO	115.718.354,75	84.868.596,55





QUADRO DOS ATIVOS E PASSIVOS FINANCEIROS E PERMANENTES

Unidade Gestora: (2100000178 / Instituto de Previdência Social do Município de Navegantes)

Competência: 06/2017

	Exercício Atual	Exercício Anterior
ATIVO (I)		
ATIVO FINANCEIRO	113.651.792,11	84.782.793,15
ATIVO PERMANENTE	2.066.562,64	85.803,40
Total do Ativo	115.718.354,75	84.868.596,55
PASSIVO (II)		
PASSIVO FINANCEIRO	47.526,98	39.366,72
PASSIVO PERMANENTE	111.279.999,31	97.716.744,62
Total do Passivo	111.327.526,29	97.756.111,34
SALDO PATRIMONIAL(III) = (I - II)	4.390.828,46	-12.887.514,79



**QUADRO DAS CONTAS DE COMPENSAÇÃO**

Unidade Gestora: (2100000178 / Instituto de Previdência Social do Município de Navegantes)

Competência: 06/2017

ATOS POTENCIAIS ATIVOS	Exercício Atual	Exercicio Anterior
Garantias e Contragarantias Recebidas	0,00	0,00
Direitos Conveniados e Outros Instrumentos Congêneres	0,00	0,00
Direitos Contratuais	1.987,16	1.987,16
Outros Atos Potenciais Ativos	0,00	0,00
Total dos Atos Potenciais Ativos	1.987,16	1.987,16

ATOS POTENCIAIS PASSIVOS	Exercício Atual	Exercicio Anterior
Garantias e Contragarantias Concedidas	0,00	0,00
Obrigações Conveniadas e Outros Instrumentos Congêneres	0,00	0,00
Obrigações Contratuais	1.197.874,05	998.574,18
Outros Atos Potenciais Passivos	0,00	0,00
Total dos Atos Potenciais Passivos	1.197.874,05	998.574,18





BALANÇO PATRIMONIAL - ANEXO 14
DEMONSTRATIVO DO SUPERÁVIT/DÉFICIT FINANCEIRO

Unidade Gestora: (2100000178 / Instituto de Previdência Social do Município de Navegantes)

Competência: 06/2017

FONTES DE RECURSOS	Exercício Atual	Exercício Anterior
00 - Recursos Ordinários	2.894.012,14	2.058.205,26
03 - Contribuição para o Regime Próprio de Previdência Social - RPPS	110.710.252,99	82.685.221,17
TOTAL	113.604.265,13	84.743.426,43



Conselho Municipal de Saúde de Navegantes COMUSA

PARECER Nº 01/2018

Aos vinte e quatro dias do mês de abril de dois mil e dezoito, reuniram-se na sede do CRMH (Centro de Referência da Mulher e do Homem), os membros do Conselho Municipal de Saúde do Município de Navegantes-SC, tendo como objetivo a análise da prestação de contas dos recursos da Saúde, referente ao exercício de 2017, encaminhada pela Administração Municipal.

Após a análise da documentação encaminhada e algumas explicações efetuadas, constatou-se a seguinte situação:

- O FMS recebeu no exercício de 2017 o valor de R\$ 11.901.509,58 (incluindo as aplicações financeiras), provenientes de receitas do Ministério da Saúde e do Estado;
- O FMS recebeu no exercício de 2017 o valor de R\$ 31.151.326,15 de contrapartida do Município;
- Dos recursos recebidos foram aplicados R\$ 41.134.975,13 em despesas com pessoal, custeio e investimento.


- O Hospital recebeu no exercício de 2017 o valor de R\$ 15.611,14 (incluindo as aplicações financeiras), provenientes de receitas do Estado;
- O Hospital recebeu no exercício de 2017 o valor de R\$ 62.000,00 de contrapartida do Município;
- Dos recursos recebidos foram aplicados R\$ 63.416,50 em despesas com pessoal e custeio.

Sendo assim, no exercício de 2017 o Município aplicou de Recursos Próprios em Ações e Serviços de Saúde o percentual de 24,27.

Diante das evidências acima mencionadas, o Conselho Municipal de Saúde do município de Navegantes-SC. considera **APROVADA** a prestação de contas do exercício de 2017. Com algumas ressalvas que sejam aplicadas nas próximas prestações de contas, afim de melhorar a análise, bem como proporcionar mais transparência neste processo estas que seguem abaixo.

- O instrumento utilizado para TFD (tratamento fora do município) conste nome completo do paciente;

- Sejam reavaliadas as quilometragens de veículos visto que algumas ultrapassam o que foi citado no instrumento de TFD;
- Que as multas sejam identificadas com o nome do motorista que cometeu tal infração e que sejam pagas com recursos próprios ao invés do FMS;
- Seja encaminhada a este conselho um regimento ou normativa de valores de diárias.
- Gastos com publicidade sejam melhor discriminadas.



Naiana Rossiléia Gomes Moreira
Presidente do COMUSA

MEMBROS DO COMUSA

Nome

Assinatura

Fabio Coella Souza




Jacirio W. Nise



EMMIEL A. RAIBEL JR



Franco Dumó



Angela do C. P. Iozzi



VERA BOTTICZ TONETTO



Ordiane del J. Spínola



Marli Veiga



Angela Bastomello Herber



CONSELHO MUNICIPAL DE ASSISTÊNCIA SOCIAL

PARECER Nº 01/2018

Aos doze dias do mês de abril de dois mil e dezoito, reuniram-se na sede da Secretaria Municipal de Assistência Social, os membros do Conselho Municipal de Assistência Social do Município de Navegantes-SC., tendo como objetivo a análise da prestação de contas dos recursos do Fundo Municipal de Assistência Social, referente ao exercício de 2017, encaminhada pela Administração Municipal.

Após a análise da documentação encaminhada e algumas explanações efetuadas, constatou-se a seguinte situação:

- O Fundo Municipal de Assistência Social recebeu no exercício de 2017 o valor de R\$ 843.611,87 (incluindo as aplicações financeiras), provenientes de receitas do Ministério da Assistência Social e do Estado;
- O Fundo Municipal de Assistência Social recebeu no exercício de 2017 o valor de R\$ 38.203,94 de contrapartida do Município;
- Dos recursos recebidos foram aplicados R\$ 293.348,75 em despesas com custeio e investimento.

Diante das evidências acima mencionadas, o Conselho Municipal de Assistência Social do Município de Navegantes-SC., considera **APROVADA** a prestação de contas do exercício de 2017.



JULIANO NILDO DE MARIA
Vice Presidente do Conselho Municipal
de Assistência Social

MEMBROS DO CONSELHO MUNICIPAL DE ASSISTÊNCIA SOCIAL

Nome

Assinatura

Maiara Campesini

Maiara

Elissa Carina Gessi Rippel

Elissa

Ana Paula de Jol Beldori

Ana

Edineia Zett Zantrage

Edineia Zett Zantrage



CONSELHO MUNICIPAL DO IDOSO DE NAVEGANTES

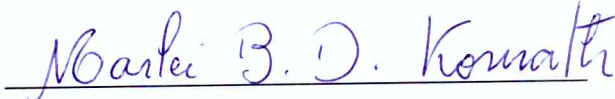
PARECER N° 01/2018

Aos onze dias do mês de abril de dois mil e dezoito, reuniram-se na sede da Secretaria Municipal de Assistência Social, os membros do Conselho Municipal do Idoso do Município de Navegantes-SC. tendo como objetivo a análise da prestação de contas dos recursos do Idoso, referente ao exercício de 2017, encaminhada pela Administração Municipal.

Após a análise da documentação encaminhada e algumas explanações efetuadas pela servidora municipal mencionada acima, constatou-se a seguinte situação:

- Os Recursos destinados para a Manutenção e Funcionamento do Programa de Atenção ao Idoso – PAI foram aplicados na aquisição de gêneros alimentícios para as reuniões e encontros realizados pelos grupos semanalmente; contratação de serviços de transporte (ônibus) para os grupos da 3ª idade na realização de atividades culturais e realização de festas comemorativas do calendário nacional.

Diante das evidências acima mencionadas, o Conselho Municipal do Idoso do Município de Navegantes-SC., considera **APROVADA** a prestação de contas do exercício de 2017.



Marlei B. D. Konrath

Presidente do Conselho do Idoso

MEMBROS DO CONSELHO DO IDOSO

Nome

Assinatura

Cantídio Lúcio de Jesus Gomes

Cantídio

Neiáunica Suel Marchburg

Neiáunica

Sabina Cristina Leite

Sabina

Maria Gorete A. Anacleto

Maria Gorete

Luís Henrique R. S. Ottoboni

Luís

Juliano N. de Maria

Juliano

Maiara Campesini

Maiara

Rosângela S. Ristow

Rosângela

Edineia Pitt Santiago

Edineia Pitt Santiago

CONSELHO MUNICIPAL DOS DIREITOS DA CRIANÇA E DO ADOLESCENTE DO MUNICÍPIO DE NAVEGANTES - COMDCAN

PARECER Nº 01/2018

Aos dezesseis dias do mês de abril de dois mil e dezoito, reuniram-se na sede da Secretaria Municipal de Assistência Social, os membros do Conselho Municipal dos Direitos da Criança e do Adolescente do Município de Navegantes-SC., tendo como objetivo a análise da prestação de contas dos recursos do FIA, referente ao exercício de 2017, encaminhada pela Administração Municipal.

Após a análise da documentação encaminhada e algumas explicações efetuadas, constatou-se a seguinte situação:

- O FIA recebeu no exercício de 2017 o valor de R\$ 11.864,45 (incluindo as aplicações financeiras), provenientes de receitas do Fia;
- O FIA recebeu no exercício de 2017 o valor de R\$ 6.800,00 de contrapartida do Município;
- Dos recursos recebidos foram aplicados R\$ 9.172,76 em despesas com custeio e investimento.

Diante das evidências acima mencionadas, o Conselho Municipal dos Direitos da Criança e do Adolescente do município de Navegantes-SC., considera **APROVADA** a prestação de contas do exercício de 2017.

Irineu Zimmermann
Presidente COMDCAN

MEMBROS DO COMDCAN

Nome

Assinatura

Elisabete Margot Vieira

Graciana Benta Cruz

Gislene Rodrigues

Josemar de Almeida

Lucilene M. Rocha

Termonda de Nascimento

Nikiniia S. Motta

Karina Wachburger Corcua

Edineia Brito Santiago



**TRIBUNAL DE CONTAS DO ESTADO DE SANTA CATARINA
DIRETORIA DE CONTROLE DOS MUNICÍPIOS - DMU**

Rua Bulcão Viana, 90, Centro – Florianópolis – Santa Catarina
Fone: (048) 3221 - 3764 Fax: (048) 3221-3730
Home-page: www.tce.sc.gov.br

OFICIO CIRCULAR TCE/DMU nº 92/2018 Florianópolis, 25, de abril de 2018

REF: Informações sobre o Plano Diretor do Município

Sr(a). Prefeito(a),

Cumprimentando-a cordialmente, requisito com fulcro no artigo 123, § 3º da Resolução TC- 06/2001 – Regimento Interno do Tribunal de Contas, informações acerca do Plano Diretor do Município previsto no artigo 182 da Constituição Federal e regulamento pela Lei Federal n.º 10.257, de 10/07/2001 – Estatuto das Cidades, o que segue:

1 – Lei e alterações que instituíram o Plano Diretor no Município (n.º da lei e data);

N.º LEI	DATA (XX/XX/XXXX)

N.º DAS ALTERAÇÕES DA LEI	DATA (XX/XX/XXXX)

2- link para acesso da respectiva e lei e alterações;

3 - As informações solicitadas devem ser encaminhadas em meio digital ao Tribunal de Contas, por meio da Sala Virtual no evento específico para este fim que estará disponível ao Controle Interno.

4 – Caso não existam informações a prestar deverá ser apostado, dentro do quadro a seguinte expressão: **“Não há informação”**.

As providências com vistas ao suprimento das informações solicitadas acerca da questão, deverão ser encaminhadas a este Tribunal no prazo de **10 (dez) dias**, conforme estabelece o artigo 124, § 1º da Resolução TC 06/2001 – Regimento Interno do Tribunal de Contas.

Informamos ainda, que o não atendimento no prazo determinado sujeita o responsável à cominação de multa prevista no artigo 70, inciso III da Lei Complementar n.º 202/2000 c/c artigo 109, inciso III do Regimento Interno.

Respeitosamente,

Moises Hoegenn
Diretor de Controle dos Municípios



ESTADO DE SANTA CATARINA
PREFEITURA MUNICIPAL DE NAVEGANTES
SECRETARIA DE PLANEJAMENTO URBANO
CNPJ Nº 83.102.855/0001-50

Comunicação Interna Nº 76/2018 – Secretaria de Planejamento Urbano

Ao Exmo. Sr.,

Moises Hoegenn
Diretor de Controle dos Municípios
Tribunal de Contas do Estado de Santa Catarina

Assunto: Informações sobre o Plano Diretor do Município de Navegantes

Conforme solicitação feita através das CI Nº 42/2018, da Secretaria de Gestão e Controle, encaminha-se as informações requeridas pelo Tribunal de Contas do Estado de Santa Catarina:

1 – Lei e alterações que instituíram o Plano Diretor no Município (nº da lei e data);

Leis que Instituíram Plano Diretor no Município de Navegantes		
Lei Complementar Nº 055/2008	Código Urbanístico	22/07/2008
Lei Complementar Nº 056/2008	Código de Obras	22/07/2008
Lei Complementar Nº 057/2008	Código de Posturas	22/07/2008

Leis que Alteram Plano Diretor no Município de Navegantes		
Lei Complementar Nº 058/2008	Altera Código Urbanístico	19/08/2008
Lei Complementar Nº 059/2008	Altera Código de Obras	19/08/2008

2- Link para acesso da respectiva lei e alterações;

<http://www.navegantes.sc.gov.br/servicos/7/plano-diretor>

Navegantes, 30 de abril de 2018.

Andrew Filintto Laurentino
Secretário de Planejamento Urbano
Engenheiro Civil – CREA 099030-0

DEMONSTRAÇÃO DAS VARIAÇÕES PATRIMONIAIS - ANEXO 15

Município de NAVEGANTES

Competência: 06/2017

	Exercício Atual	Exercício Anterior
VARIAÇÕES PATRIMONIAIS AUMENTATIVAS		
Impostos, Taxas e Contribuições de Melhoria	63.600.489,31	61.195.005,05
Impostos	60.848.452,58	56.803.427,71
Taxas	2.666.251,56	4.289.919,79
Contribuição de Melhoria	85.785,17	101.657,55
Contribuições		
Contribuições Sociais	26.128.606,56	23.102.825,15
Contribuições de Intervenção no Domínio Econômico	0,00	0,00
Contribuição de Iluminação Pública	5.427.407,23	5.178.401,27
Contribuições de Interesse das Categorias Profissionais	0,00	0,00
Exploração e Venda de Bens, Serviços e Direitos		
Venda de Mercadorias	0,00	0,00
Venda de Produtos	0,00	0,00
Exploração de Bens e Direitos e Prestação de Serviços	20.873.166,36	19.836.323,54
Variações Patrimoniais Aumentativas Financeiras		
Juros e Encargos de Empréstimos e Financiamentos Concedidos	0,00	0,00
Juros e Encargos de Mora	701.990,20	748.534,19
Variações Monetárias e Cambiais	0,00	0,00
Descontos Financeiros Obtidos	0,00	0,00
Remuneração de Depósitos Bancários e Aplicações Financeiras	14.170.143,90	12.538.025,52
Outras Variações Patrimoniais Aumentativas - Financeiras	0,00	0,00
Transferências e Delegações Recebidas		
Transferências Intragovernamentais	42.873.794,57	38.836.338,50
Transferências Intergovernamentais	157.849.018,13	145.384.470,70
Transferências das Instituições Privadas	8.288,32	0,00
Transferências das Instituições Multigovernamentais	0,00	0,00
Transferências de Consórcios Públicos	0,00	0,00
Transferências do Exterior	0,00	0,00
Execução orçamentária delegada de Entes	0,00	0,00
Transferências de Pessoas Físicas	0,00	0,00
Outras Transferências Delegadas Recebidas	0,00	0,00
Valorização e Ganhos com Ativos e Desincorporação de Passivos	761.452,94	2.538,02

DEMONSTRAÇÃO DAS VARIAÇÕES PATRIMONIAIS - ANEXO 15

Município de NAVEGANTES

Competência: 06/2017

Reavaliação de Ativos	0,00	0,00
Ganhos com Alienação	0,00	0,00
Ganhos com Incorporação de Ativos	0,00	0,00
Ganhos Desincorporação de Passivos	761.452,94	0,00
Cancelamento de Restos a Pagar	0,00	2.538,02
Reversão da Redução do Valor Recuperável	0,00	0,00
Outras Variações Patrimoniais Aumentativas	4.804.642,44	6.141.947,65
Varição Patrimonial Aumentativa a Classificar	0,00	0,00
Resultado Positivo de Participações	0,00	0,00
Reversão de Provisões e Ajustes de Perdas	867.741,34	808.434,77
Diversas Variações Patrimoniais Aumentativas	3.936.901,10	5.333.512,88
Total das Variações Patrimoniais Aumentativas (I)	337.198.999,96	312.964.409,59
VARIAÇÕES PATRIMONIAIS DIMINUTIVAS		
Pessoal e Encargos	134.922.278,81	113.842.349,98
Remuneração a Pessoal	103.298.108,94	93.549.556,49
Encargos Patronais	30.283.713,99	19.144.146,30
Benefícios a Pessoal	0,00	0,00
Outras Variações Patrimoniais Diminutivas - Pessoal e Encargos	1.340.455,88	1.148.647,19
Benefícios Previdenciários e Assistenciais	12.603.072,87	9.982.283,44
Aposentadorias e Reformas	6.670.036,46	4.930.991,49
Pensões	1.750.198,76	1.539.258,59
Benefícios de Prestação Continuada	0,00	0,00
Benefícios Eventuais	0,00	0,00
Políticas Públicas de Transferência de Renda	0,00	0,00
Outros Benefícios Previdenciários e Assistenciais	4.182.837,65	3.512.033,36
Uso de Bens, Serviços e Consumo de Capital Fixo	72.302.708,68	80.080.438,86
Uso de Material de Consumo	15.040.486,58	20.591.994,72
Serviços	52.864.041,43	54.834.486,04
Depreciação, Amortização e Exaustão	4.398.180,67	4.653.958,10
Variações Patrimoniais Diminutivas Financeiras	271.925,68	1.668.672,42
Juros e Encargos de Empréstimos e Financiamentos Obtidos	271.091,20	1.627.272,42

DEMONSTRAÇÃO DAS VARIAÇÕES PATRIMONIAIS - ANEXO 15

Município de NAVEGANTES

Competência: 06/2017


Juros e Encargos de Mora	84,48	41.400,00
Variações Monetárias e Cambiais	0,00	0,00
Descontos Financeiros Concedidos	0,00	0,00
Outras Variações Patrimoniais Diminutivas - Financeiras	750,00	0,00
Transferências e Delegações Concedidas	58.988.361,92	54.777.349,95
Transferências Intragovernamentais	42.873.794,57	38.836.338,50
Transferências Intergovernamentais	15.208.981,36	13.799.779,72
Transferências às Instituições Privadas	237.863,09	1.444.731,71
Transferências às Instituições Multigovernamentais	0,00	0,00
Transferências aos Consórcios Públicos	135.579,92	131.840,02
Transferências ao Exterior	0,00	0,00
Execução Orçamentária Delegada a Entes	57,43	0,00
Outras Transferências e Delegações Concedidas	532.085,55	564.660,00
Desvalorização e Perda de Ativos e Incorporação de Passivos	254.707,63	173.985,99
Reavaliação, redução a Valor Recuperável e Ajuste para Perdas	254.707,63	173.985,99
Perdas com Alienação	0,00	0,00
Perdas Involuntárias	0,00	0,00
Incorporação de Passivos	0,00	0,00
Desincorporação de Ativos	0,00	0,00
Tributárias	3.164.581,74	2.427.539,48
Impostos, Taxas e Contribuições de Melhoria	58.874,44	107.037,04
Contribuições	3.105.707,30	2.320.502,44
Custo das Mercadorias Vendidas, dos Produtos Vendidos e dos Serviços Prestados	0,00	0,00
Custo de Mercadorias Vendidas	0,00	0,00
Custo de Produtos Vendidos	0,00	0,00
Custo de Serviços Prestados	0,00	0,00
Outras Variações Patrimoniais Diminutivas	15.853.401,94	30.545.903,93
Premiações	80.415,00	60.432,00
Resultado Negativo de Participações	0,00	0,00
Incentivos	729.416,29	596.023,73
Subvenções Econômicas	0,00	0,00
Participações e Contribuições	0,00	0,00

DEMONSTRAÇÃO DAS VARIAÇÕES PATRIMONIAIS - ANEXO 15

Município de NAVEGANTES

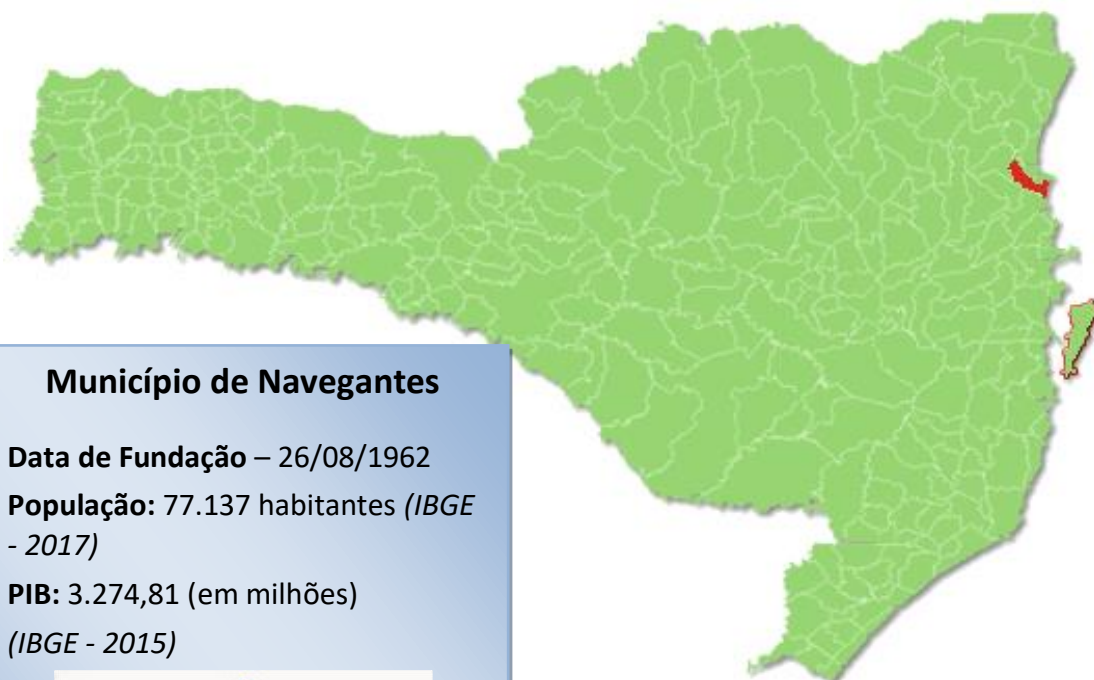
Competência: 06/2017

Constituição de Provisões	14.417.375,91	28.863.059,40
Diversas Variações Patrimoniais Diminutivas	626.194,74	1.026.388,80
Total das Variações Patrimoniais Diminutivas (II)	298.361.039,27	293.498.524,05
RESULTADO PATRIMONIAL DO PERÍODO (I - II)	38.837.960,69	19.465.885,54



TRIBUNAL
DE CONTAS
DE SANTA
CATARINA

PRESTAÇÃO DE CONTAS DO PREFEITO EXERCÍCIO DE 2017



Município de Navegantes

Data de Fundação – 26/08/1962

População: 77.137 habitantes (IBGE - 2017)

PIB: 3.274,81 (em milhões)
(IBGE - 2015)



SUMÁRIO

INTRODUÇÃO	4
2. CARACTERIZAÇÃO DO MUNICÍPIO	5
2.1 Indicadores Estatísticos	5
2.2. Plano Diretor	6
3. ANÁLISE DA GESTÃO ORÇAMENTÁRIA	7
3.1. Apuração do resultado orçamentário	8
3.2. Análise do resultado orçamentário	10
3.3. Análise das receitas e despesas orçamentárias	11
4. ANÁLISE DA GESTÃO PATRIMONIAL E FINANCEIRA	18
4.1. Situação Patrimonial	18
4.2. Análise do resultado financeiro	19
4.2.1. Análise do resultado financeiro por especificação de fontes de recursos	21
4.3. Análise da evolução patrimonial e financeira	23
4.4. Situação Atuarial do Regime Próprio de Previdência	26
5. ANÁLISE DO CUMPRIMENTO DE LIMITES	27
5.1. Saúde	27
5.2. Ensino	29
5.2.1. Limite de 25% das receitas de impostos e transferências	29
5.2.2. FUNDEB	31
5.3. Limites de gastos com pessoal (LRF)	34
5.3.1. Limite máximo para os gastos com pessoal do Município	34
5.3.2. Limite máximo para os gastos com pessoal do Poder Executivo	35
5.3.3. Limite máximo para os gastos com pessoal do Poder Legislativo	37
6. CONSELHOS MUNICIPAIS	38
6.1. Conselho Municipal de Acompanhamento e Controle Social do FUNDEB (CACS – FUNDEB)	39
6.2. Conselho Municipal de Saúde (CMS)	40
6.3. Conselho Municipal dos Direitos da Criança e do Adolescente	43
6.4. Conselho Municipal de Assistência Social (CMAS)	44

6.5. Conselho Municipal de Alimentação Escolar (CMAE)	45
6.6. Conselho Municipal do Idoso (ou da Pessoa Idosa ou dos Direitos da Pessoa Idosa)	46
7. DO CUMPRIMENTO DA LEI COMPLEMENTAR N° 131/2009 E DO DECRETO FEDERAL N° 7.185/2010	46
8. POLÍTICAS PÚBLICAS	51
8.1. Monitoramento do Plano Nacional de Saúde – Pactuação Interfederativa 2017-2021	51
8.2. Monitoramento das Metas do Plano Nacional de Educação - PNE	54
8.2.1. Monitoramento da Meta 1 do PNE: Educação Infantil	55
8.2.2. Taxa de atendimento em Creche	56
8.2.3. Taxa de atendimento na Pré-escola	57
9. RESTRIÇÕES APURADAS.....	58
10. SÍNTESE DO EXERCÍCIO DE 2017	59
CONCLUSÃO.....	60
INFORMAÇÕES COMPLEMENTARES	62
APÊNDICE	63

PROCESSO	PCP 18/00216308
UNIDADE	Município de Navegantes
RESPONSÁVEL	Sr. Emílio Vieira - Prefeito Municipal
ASSUNTO	Prestação de Contas do Prefeito referente ao ano de 2017
RELATÓRIO N°	456/2018

INTRODUÇÃO

O Tribunal de Contas de Santa Catarina, no uso de suas competências para a efetivação do controle externo consoante disposto no artigo 31, § 1º, da Constituição Federal e dando cumprimento às atribuições assentes nos artigos 113 da Constituição Estadual e 50 e 54 da Lei Complementar nº 202/2000, procedeu ao exame das Contas apresentadas pelo Município de Navegantes, relativas ao exercício de 2017.

O presente Relatório abrange a análise do Balanço Anual do exercício financeiro de 2017 e as informações dos registros contábeis e de execução orçamentária enviadas por meio eletrônico, buscando evidenciar os resultados alcançados pela Administração Municipal, em atendimento às disposições do artigo 7º da Instrução Normativa nº TC-20/2015 e artigo 22 da Instrução Normativa nº TC-02/2001, bem como o artigo 3º, I da Instrução Normativa nº TC-04/2004.

A referida análise deu-se basicamente na situação Patrimonial, Financeira e na Execução Orçamentária do Município, não envolvendo o exame de legalidade e legitimidade dos atos de gestão, o resultado de eventuais auditorias oriundas de denúncias, representações e outras, que devem integrar processos específicos, a serem submetidos à apreciação deste Tribunal de Contas.

No que tange a análise da situação Patrimonial e Financeira foram abordados aspectos sobre a composição do Balanço, apuração do resultado financeiro e de quocientes patrimoniais e financeiros para auxiliar a análise dos resultados ao longo dos últimos cinco exercícios.

Registre-se que a média regional indicada no presente relatório corresponde à respectiva Associação de Municípios que abrange Navegantes, sendo que as médias do exercício em análise foram geradas em 17/07/2018 conforme base de dados constituída a partir das informações bimestrais encaminhadas pelos municípios através do Sistema e-Sfinge e as médias dos exercícios anteriores a partir dos dados analisados, julgados ou apreciados por este Tribunal.

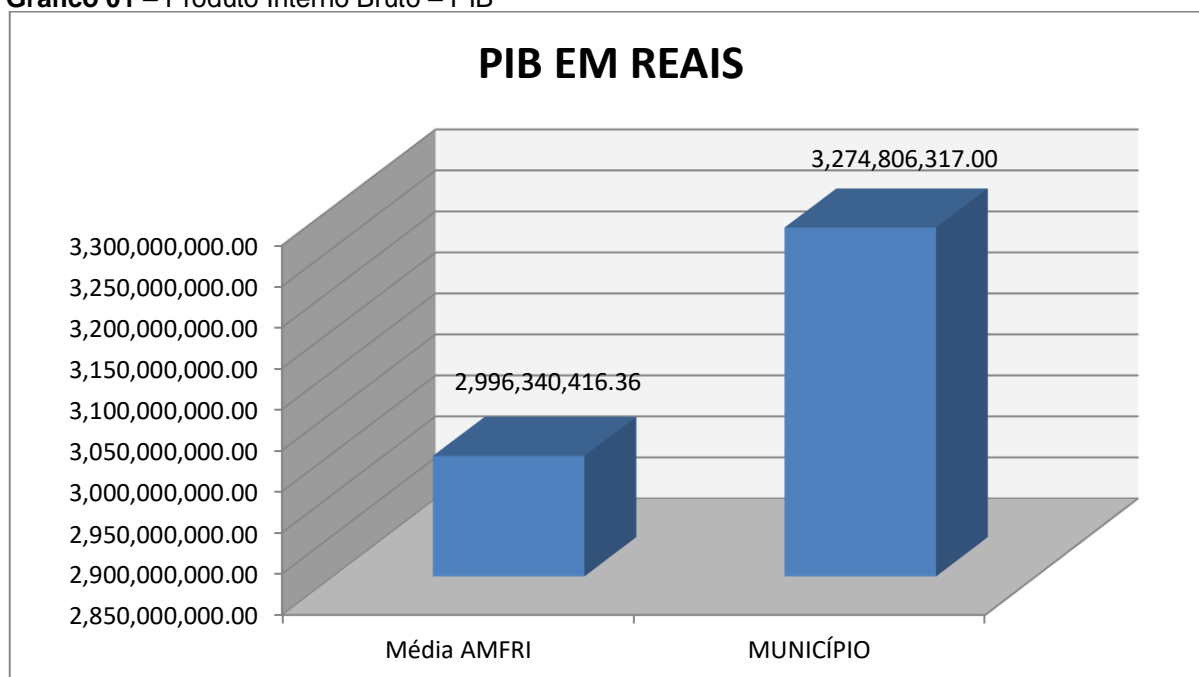
Com referência a análise da Gestão Orçamentária tomou-se por base os instrumentos legais do processo orçamentário, a execução do orçamento de forma consolidada a apuração e a evolução do resultado orçamentário, atentando-se para o cumprimento dos limites constitucionais e legais estabelecidos no ordenamento jurídico vigente.

2. CARACTERIZAÇÃO DO MUNICÍPIO

2.1 Indicadores Estatísticos

O Município de Navegantes tem uma população estimada em 77.137¹ habitantes e Índice de Desenvolvimento Humano de 0,74². O Produto Interno Bruto alcançava o valor de R\$ 3.274.806.317,00³, revelando um PIB per capita à época de R\$ 45.000,91, considerando uma população estimada em 2015 de 72.772 habitantes.

Gráfico 01 – Produto Interno Bruto – PIB



Fonte: IBGE – 2015

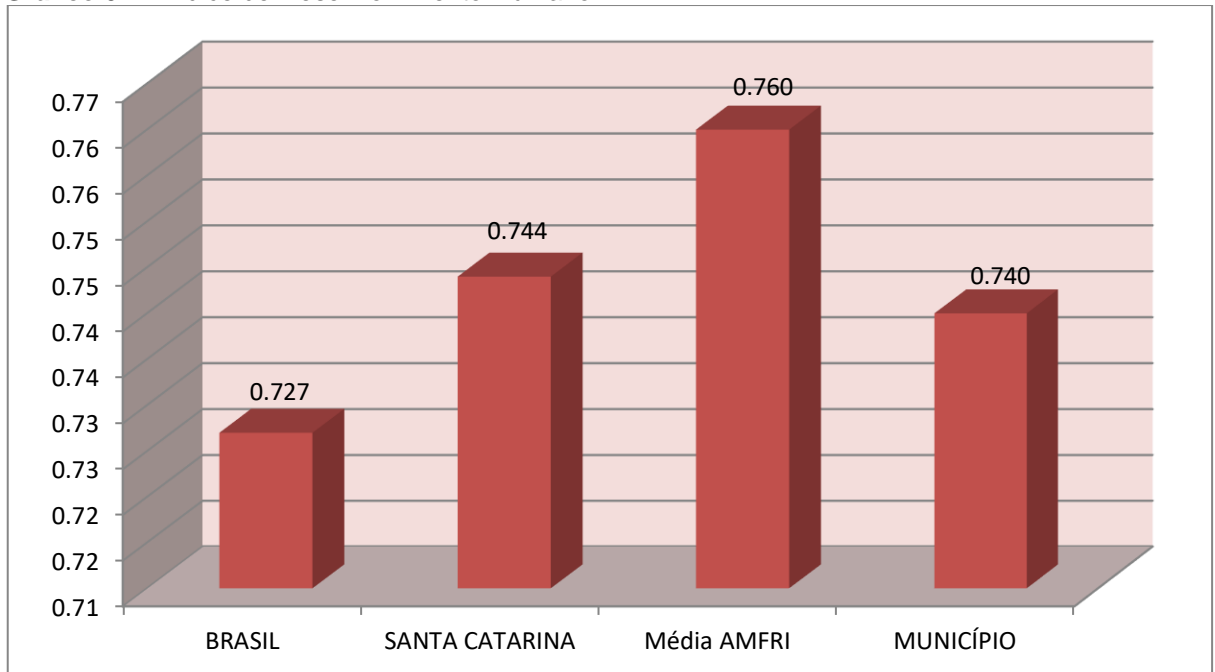
No tocante ao desenvolvimento econômico e social mensurado pelo IDH/PNUD/2010, o Município de Navegantes encontra-se na seguinte situação:

¹ IBGE - 2017

² PNUD - 2010

³ Produto Interno Bruto dos Municípios – IBGE/2015

Gráfico 02 – Índice de Desenvolvimento Humano – IDH



Fonte: PNUD – 2010

2.2. Plano Diretor

O Plano Diretor, previsto no artigo 182 da Constituição Federal, foi regulamentado pela Lei Federal n.º 10.257, de 10 de julho de 2001 – Estatuto das Cidades, cuja obrigatoriedade está definida no artigo 41 e o prazo para revisão consta do § 3º do artigo 40, a saber:

Art. 40. O plano diretor, aprovado por lei municipal, é o instrumento básico da política de desenvolvimento e expansão urbana.

[...]

§ 3º. A lei que instituir o plano diretor deverá ser revista, pelo menos, a cada dez anos.

Art. 41. O plano diretor é obrigatório para cidades:

I – com mais de vinte mil habitantes

II – integrantes de regiões metropolitanas e aglomerações urbanas;

III – onde o Poder Público pretenda utilizar os instrumentos previstos no § 4º do art. 182 da Constituição Federal;

IV – integrantes de áreas de especial interesse turístico;

V – inseridas na área de influência de empreendimentos ou atividades com significativo impacto ambiental de âmbito regional ou nacional.

VI - incluídas no cadastro nacional de Municípios com áreas suscetíveis à ocorrência de deslizamentos de grande impacto, inundações bruscas ou processos geológicos ou

hidrológicos correlatos. (Incluído pela Lei nº 12.608, de 2012)

De acordo com os enquadramentos que tornam a elaboração do Plano Diretor obrigatório e respectivo prazo para revisão conforme disciplinado por meio da Lei Municipal nº 055/2008 (10 anos), tem-se configurada a seguinte situação:

LEIS	DATA	REQUISITOS DE ENQUADRAMENTO (Incisos do art. 41 da Lei Federal nº 10.257/01)	PRAZO PARA REVISÃO
55/2008, 56/2008 e 57/2008	22/07/2008	I, II, IV, V e VI	2018

Fonte: Resposta do Ofício Circular TCE/DMU n.º 92/2018, fls. 345 do Processo.

Portanto, o Município possui Plano Diretor vigente, cumprindo o artigo 41 da Lei Federal n.º 10.257/2001.

3. ANÁLISE DA GESTÃO ORÇAMENTÁRIA

A análise da gestão orçamentária envolve os seguintes aspectos: demonstração da apuração do resultado orçamentário do presente exercício, com a demonstração dos valores previstos ou autorizados pelo Poder Legislativo; apurando-se quocientes que demonstram a evolução relativa do resultado da execução orçamentária do Município; a demonstração da execução das receitas e despesas, cotejando-as com os valores orçados, bem como a evolução do esforço tributário, IPTU per capita e o esforço de cobrança da dívida ativa. Por fim, apura-se o total da receita com impostos (incluídas as transferências de impostos) e a receita corrente líquida.

Segue abaixo os instrumentos de planejamento aplicáveis ao exercício em análise, as datas das audiências públicas realizadas e o valor da receita e despesa inicialmente orçadas:

Quadro 01 – Leis Orçamentárias

LEIS	DATA DAS AUDIÊNCIAS	RECEITA ESTIMADA	
PPA	2755/2013	29/07/2013	262.303.203,58
LDO	3133/2016	Não informado	262.303.203,58
LOA	3148/2016	Não informado	

3.1. Apuração do resultado orçamentário

O confronto entre a receita arrecadada e a despesa realizada, resultou no Superávit de execução orçamentária da ordem de **R\$ 38.982.967,22**, correspondendo a **14,39%** da receita arrecadada.

Após os ajustes da receita e despesa o município apresentou Superávit de **R\$ 38.295.053,05**.

Salienta-se que o resultado consolidado, Superávit de R\$ 38.295.053,05, é composto pelo resultado do Orçamento Centralizado - Prefeitura Municipal, Superávit de R\$ 8.710.304,56 e do conjunto do Orçamento das demais Unidades Municipais Superávit de R\$ 29.584.748,49.

Excluindo o resultado orçamentário do Regime Próprio de Previdência, o Município apresentou Superávit de R\$ 9.184.737,85.

Assim, a execução orçamentária do Município pode ser demonstrada, sinteticamente, da seguinte forma:

Quadro 02 – Demonstração do Resultado da Execução Orçamentária (em Reais) – 2017

Descrição	Previsão/Autorização	Execução	% Executado
RECEITA	262.303.203,58	270.910.171,01	103,28
DESPESA (considerando as alterações orçamentárias)	289.937.780,28	231.927.203,79	79,99
Superávit de Execução Orçamentária		38.982.967,22	
Resultado Orçamentário Consolidado Ajustado			
RECEITA	262.303.203,58	270.910.171,01	103,28
DESPESA (considerando as alterações orçamentárias)	289.937.780,28	232.615.117,96	80,23
Superávit de Execução Orçamentária		38.295.053,05	
Resultado Orçamentário Consolidado Excluído RPPS			
	Superávit Consolidado Ajustado	Superávit do RPPS	Superávit excluído RPPS
RECEITA	270.910.171,01	38.819.431,81	232.090.739,20
DESPESA	232.615.117,96	9.709.116,61	222.906.001,35
Resultado de Execução Orçamentária	38.295.053,05	29.110.315,20	9.184.737,85

Fonte: Demonstrativos do Balanço Geral consolidado.

Quadro 02 – A – Ajustes do Resultado Orçamentário Consolidado

Descrição	Valor
Prefeitura Municipal: Despesas liquidadas e não empenhadas (ajuste do exercício atual), sendo R\$ 372.736,23 referente a ajustes de despesas pagas sem respaldo orçamentário (conta 113410400) (Anexo do Relatório de Instrução - doc. 3) e R\$ 218.706,19 referente a despesas executadas em 2018 referentes ao exercício financeiro de 2017 (Despesas de Exercícios Anteriores: Elemento 92) (Anexo do Relatório de Instrução - doc. 6)	591.442,42
Demais Unidades (exceto Instituto de Previdência): Despesas liquidadas e não empenhadas (ajuste do exercício atual), sendo R\$ 297.392,05 referente a ajustes de despesas pagas sem respaldo orçamentário (conta 113410400) (Anexo do Relatório de Instrução - doc. 1 e 2) e R\$ 91.528,83 referente a despesas executadas em 2018 referentes ao exercício financeiro de 2017 (Despesas de Exercícios Anteriores: Elemento 92) (Anexo do Relatório de Instrução - doc. 4)	388.920,88
Instituto de Previdência: Despesas liquidadas e não empenhadas (ajuste do exercício atual), sendo R\$ 3.676,69 referente a despesas executadas em 2018 referentes ao exercício financeiro de 2017 (Despesas de Exercícios Anteriores: Elemento 92) (Anexo do Relatório de Instrução - doc. 05)	3.676,69
Total adicionado na Despesa Orçamentária	984.039,99
Prefeitura Municipal: Despesas liquidadas e não empenhadas ajustadas no exercício anterior (Anexo do Relatório de Instrução - doc. 08)	291.717,60
Demais Unidades (exceto Instituto de Previdência): Despesas liquidadas e não empenhadas (ajustadas no exercício anterior) (Anexo do Relatório de Instrução - doc. 09)	4.284,46
Instituto de Previdência: Despesas liquidadas e não empenhadas (ajustadas no exercício anterior) (Anexo do Relatório de Instrução - doc. 10)	123,76
Total Excluído da Despesa Orçamentária	296.125,82

Obs.: Sobre a divergência entre a variação do patrimônio financeiro sem RPPS e o resultado da execução orçamentária sem RPPS, no montante de R\$ 670.252,04, sem considerar os ajustes efetuados pela Instrução e considerando o cancelamento de restos a pagar de R\$ 2.211.781,13, vide restrição anotada no item Restrições de Ordem Legal deste Relatório.

Obs.: A receita no montante de R\$ 38.819.431,81, assim como a despesa no montante de R\$ 9.709.116,61, consideradas as Transferências Financeiras, se referem exclusivamente ao RPPS.

Obs.: Com relação às despesas liquidadas, empenhadas e canceladas e/ou não empenhadas no exercício em análise, vide restrição anotada no item Restrições de Ordem Legal deste Relatório.

Obs.: O valor de R\$ 687.832,33 (conta contábil 113410400 - “Créditos a receber decorrentes de pagamentos sem respaldo orçamentário”) que consta como ajuste do quadro 02-A do relatório de instrução do exercício de 2016, não foi baixado no exercício de 2017 (Anexo do Relatório de Instrução - doc. 03).

3.2. Análise do resultado orçamentário

A análise da evolução do resultado orçamentário é facilitada com o uso de quocientes, pois os resultados absolutos expressos nas demonstrações contábeis são relativizados, permitindo a comparação de dados entre exercícios e Municípios distintos.

A seguir é exibido quadro que evidencia a evolução do Quociente de Resultado Orçamentário do Município de Navegantes nos últimos 5 anos:

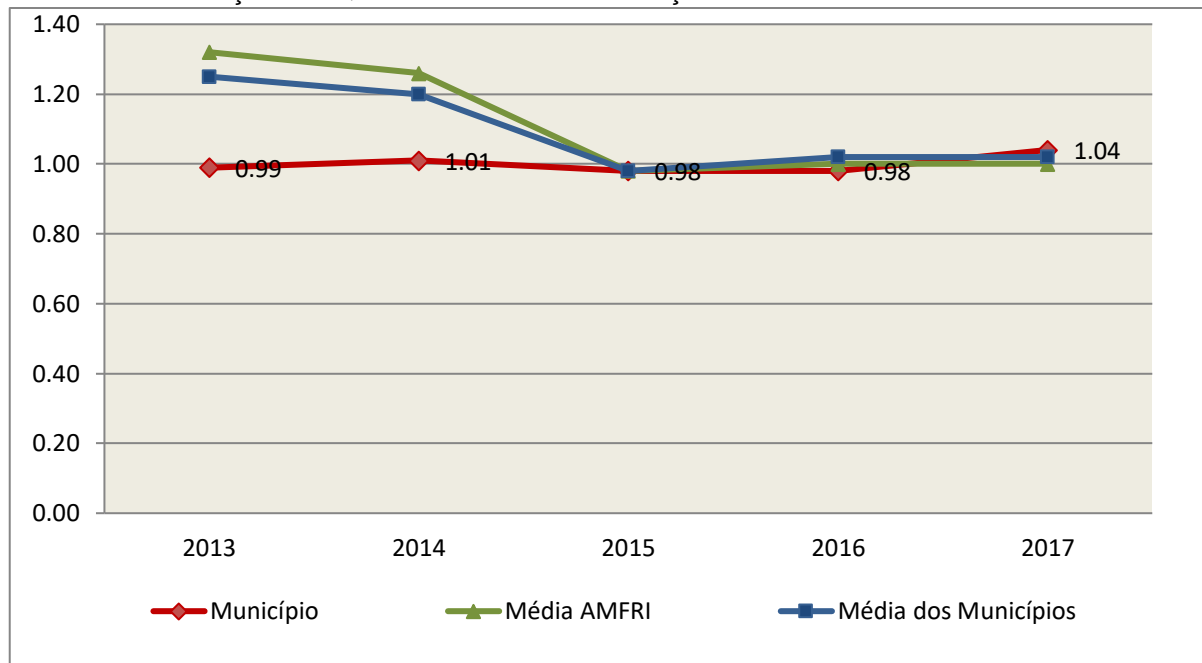
Quadro 03 – Quocientes de Resultado Orçamentário – Ajustado e s/ RPPS – 2013-2017

ITENS / ANO		2013	2014	2015	2016	2017
1	Receita realizada	182.020.923,86	188.173.467,38	210.256.277,77	227.564.968,18	232.090.739,20
2	Despesa executada	183.058.801,63	186.442.311,73	213.585.058,12	232.920.167,84	222.906.001,35
QUOCIENTE		2013	2014	2015	2016	2017
Resultado Orçamentário (1÷2)		0,99	1,01	0,98	0,98	1,04

Fonte: Demonstrativos do Balanço Geral consolidado e análise técnica.

O resultado orçamentário pode ser verificado por meio do quociente entre a receita orçamentária e a despesa orçamentária. Quando esse indicador for superior a 1,00 tem-se que o resultado orçamentário foi superavitário (receitas superiores às despesas).

Gráfico 03 – Evolução dos Quocientes de Resultado Orçamentário: 2013 – 2017



Fonte: Demonstrativos dos Balanços Gerais consolidados e análise técnica.

3.3. Análise das receitas e despesas orçamentárias

Os quadros que sintetizam a execução das receitas e despesas no exercício trazem também os valores previstos ou autorizados pelo Legislativo Municipal, de forma que se possa avaliar a destinação de recursos pelo Poder Executivo, bem como o cumprimento de imposições constitucionais.

No âmbito do Município, a receita orçamentária pode ser entendida como os recursos financeiros arrecadados para fazer frente às suas despesas.

A receita arrecadada do exercício em exame atingiu o montante de **R\$ 270.910.171,01**, equivalendo a **103,28%** da receita orçada.

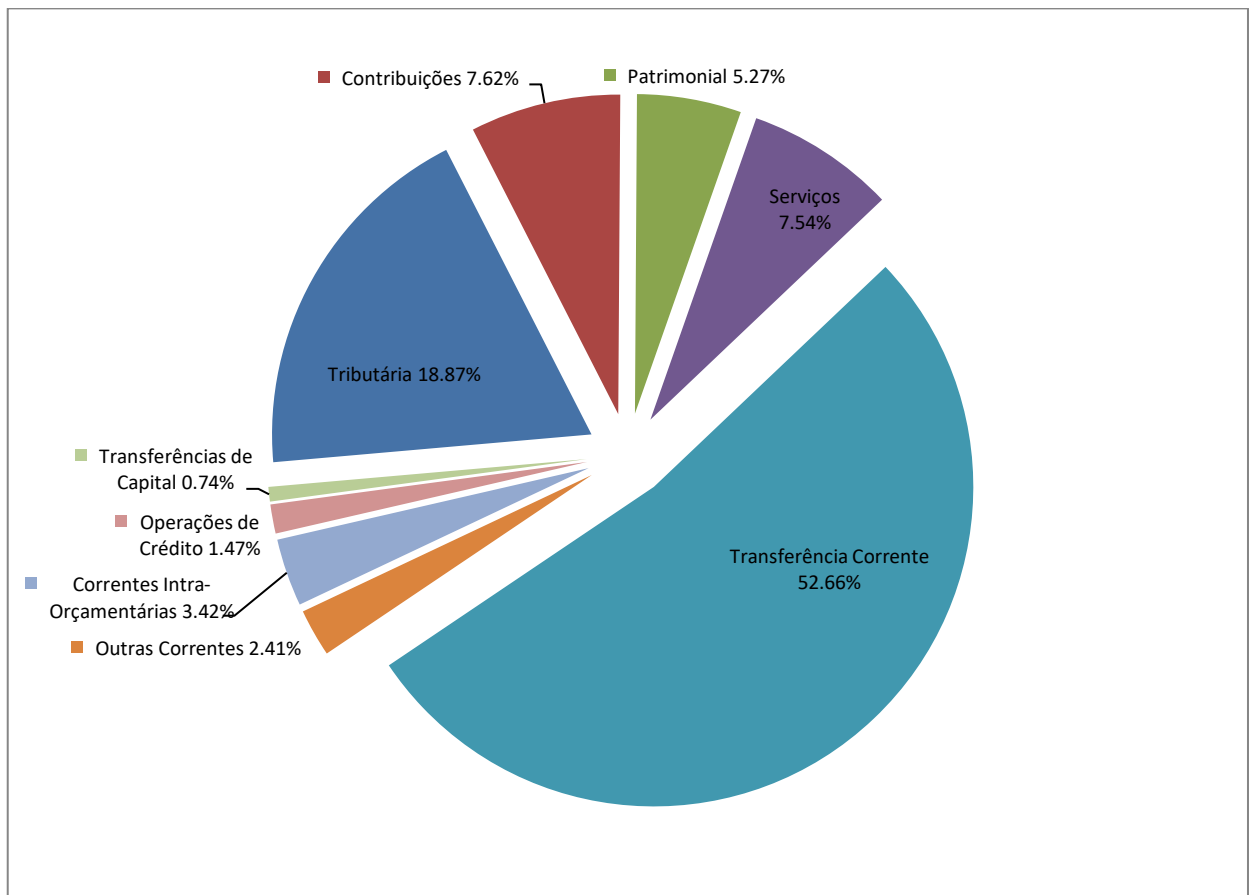
As receitas por origem e o cotejamento entre os valores previstos e os arrecadados são assim demonstrados:

Quadro 04 – Comparativo da Receita Orçamentária Prevista e Arrecadada (em Reais): 2017

RECEITA POR ORIGEM	PREVISÃO	ARRECADADAÇÃO	% ARRECADADO
Receita Tributária	49.100.558,00	51.125.157,67	104,12
Receita de Contribuições	13.015.759,00	20.635.899,80	158,55
Receita Patrimonial	14.907.808,00	14.286.859,58	95,83
Receita de Serviços	19.801.388,00	20.424.254,11	103,15
Transferências Correntes	128.645.411,33	142.648.325,09	110,88
Outras Receitas Correntes	5.310.430,00	6.529.790,31	122,96
Receitas Correntes Intra-Orçamentárias	14.620.234,00	9.273.858,41	63,43
RECEITA CORRENTE	245.401.588,33	264.924.144,97	107,96
Operações de Crédito	6.500.000,00	3.989.520,21	61,38
Transferências de Capital	10.401.615,25	1.996.505,83	19,19
RECEITA DE CAPITAL	16.901.615,25	5.986.026,04	35,42
TOTAL DA RECEITA	262.303.203,58	270.910.171,01	103,28

Fonte: ¹Dados do Sistema e-Sfinge – Módulo Planejamento e ²Demonstrativos do Balanço Geral consolidado.

Gráfico 04 – Composição da Receita Orçamentária Arrecadada: 2017

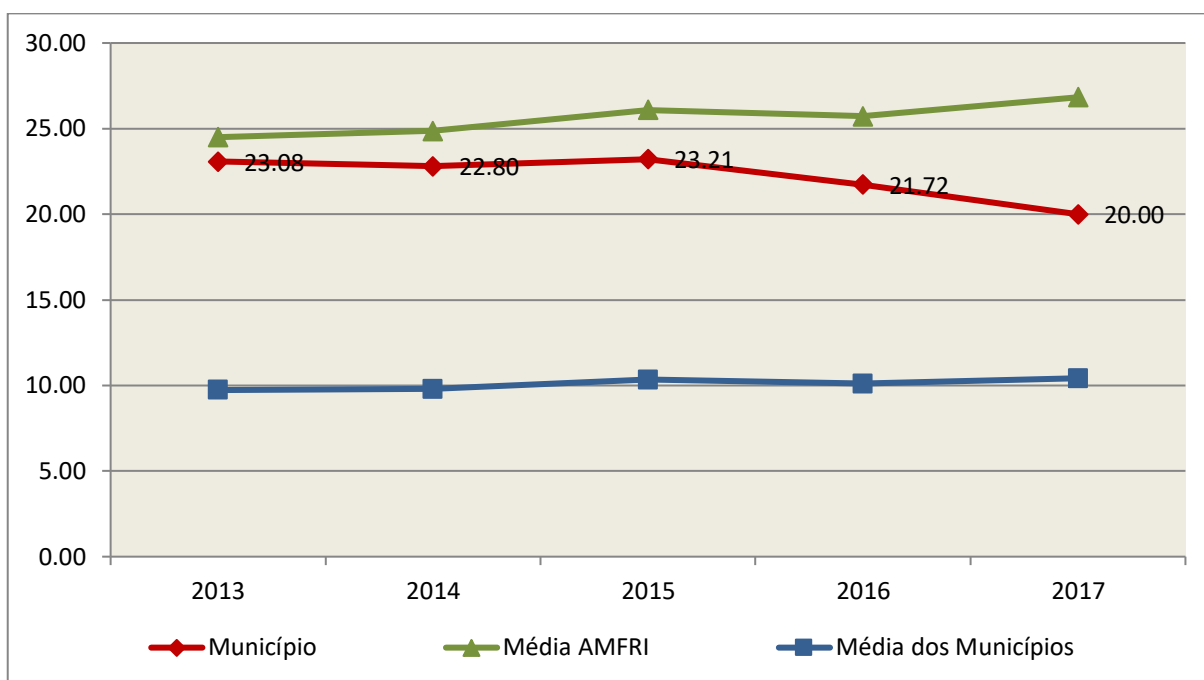


Fonte: Demonstrativos do Balanço Geral consolidado.

O gráfico anterior apresenta a relação de cada receita por origem com o total arrecadado no exercício. Destaca-se que parcela significativa da receita, **52,66%**, está concentrada nas transferências correntes.

Um aspecto importante a ser analisado na gestão da receita orçamentária pode ser traduzido como “esforço tributário”. O gráfico que segue mostra a evolução da receita tributária em relação ao total das receitas correntes do Município.

Gráfico 05 – Evolução do Esforço Tributário (%): 2013 – 2017

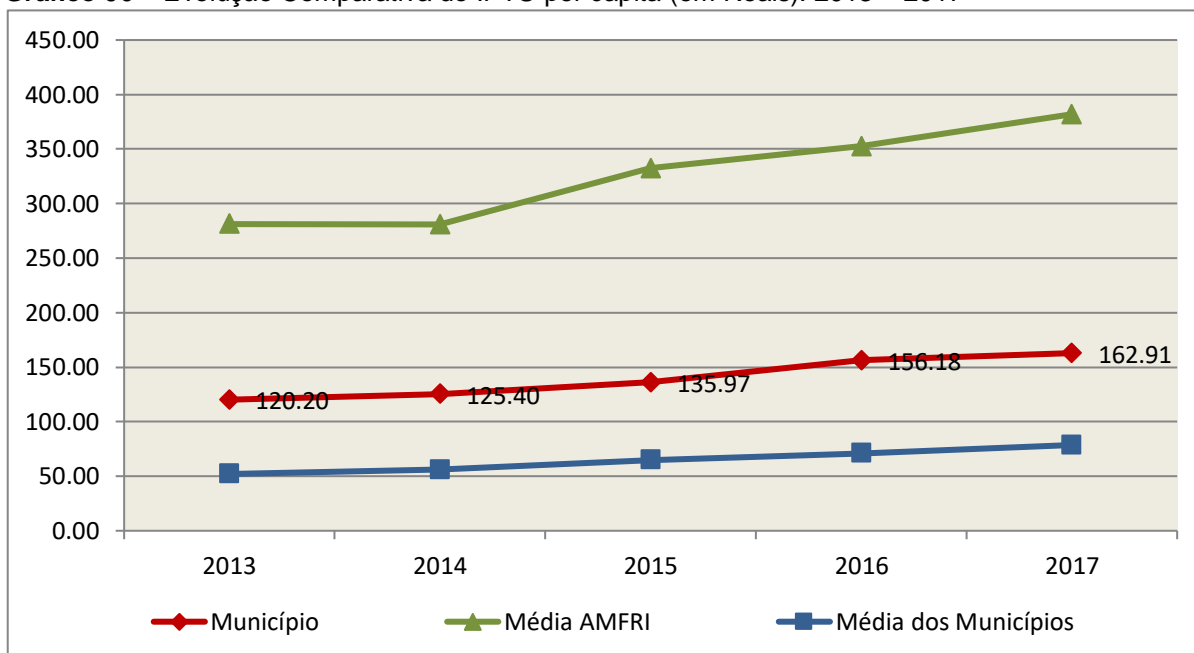


Fonte: Demonstrativos dos Balanços Gerais consolidados e análise técnica.

Relativamente às receitas arrecadadas, deve-se dar destaque às receitas próprias com impostos no exercício da competência tributária estabelecida constitucionalmente e exigida pela Lei de Responsabilidade Fiscal.

Nesse sentido, destaca-se no gráfico a seguir a evolução do IPTU arrecadado *per capita* nos últimos 5 (cinco) anos.

Gráfico 06 – Evolução Comparativa do IPTU per capita (em Reais): 2013 – 2017



Fonte: Demonstrativos dos Balanços Gerais consolidados, IBGE e análise técnica.

A Dívida Ativa apresentou o seguinte comportamento no exercício em análise:

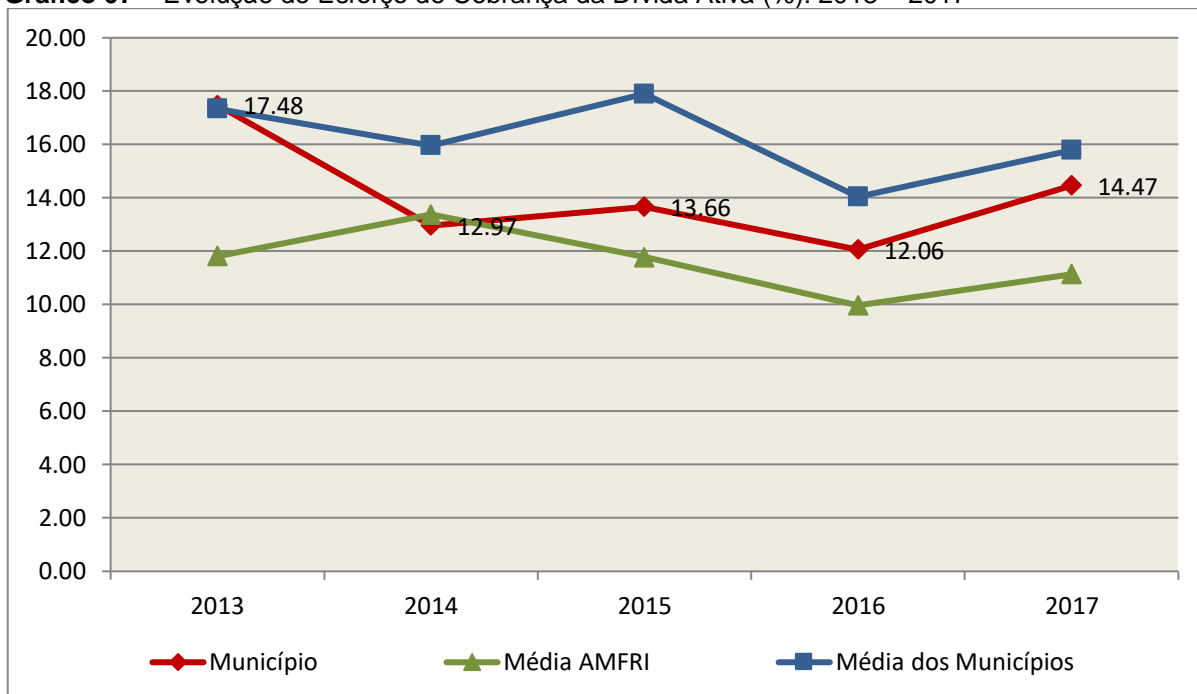
Quadro 05 – Movimentação da Dívida Ativa (em Reais): 2017

Saldo Anterior	Inscrição/Transferências/ Atualização	Recebimento	Transferências/ Outras Baixas	Saldo Final
26.821.243,47	5.090.168,53	3.881.209,20	0,00	28.030.202,80

Fonte: Demonstrativos dos Balanços Gerais consolidados.

Importante também analisar a eficiência na cobrança da dívida ativa ao longo dos últimos cinco anos. O gráfico seguinte mostra o percentual de dívida ativa recebida em relação ao saldo do exercício anterior:

Gráfico 07 – Evolução do Esforço de Cobrança da Dívida Ativa (%): 2013 – 2017



Fonte: Demonstrativos dos Balanços Gerais consolidados e análise técnica.

No tocante as despesas executadas em contraposição às orçadas (incluindo as alterações orçamentárias), segundo a classificação funcional, tem-se a demonstração do próximo quadro:

Quadro 06 – Comparativo entre a Despesa por Função de Governo Autorizada e Executada: 2017

DESPESA POR FUNÇÃO DE GOVERNO	AUTORIZAÇÃO ¹ (R\$)	EXECUÇÃO ² (R\$)	% EXECUTADO
01-Legislativa	4.531.637,42	3.811.272,13	84,10
03-Essencial à Justiça	2.398.100,00	2.389.014,49	99,62
04-Administração	16.293.896,86	15.120.952,30	92,80
06-Segurança Pública	4.176.666,00	3.293.567,13	78,86

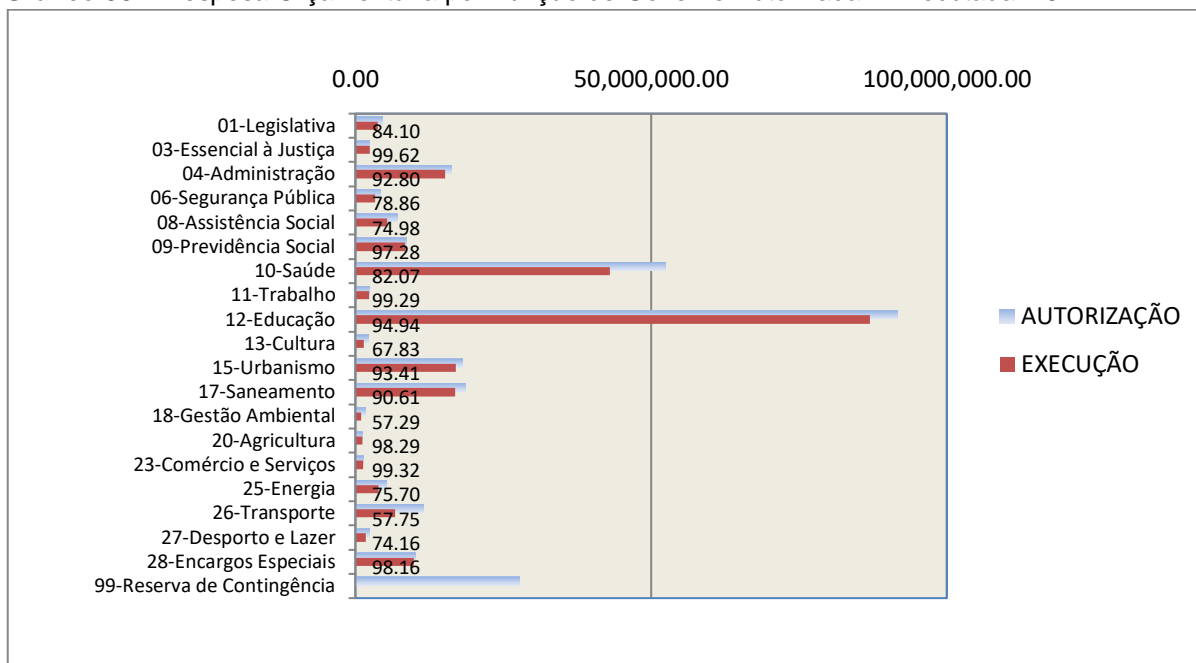
DESPESA POR FUNÇÃO DE GOVERNO	AUTORIZAÇÃO ¹ (R\$)	EXECUÇÃO ² (R\$)	% EXECUTADO
08-Assistência Social	7.156.452,00	5.366.145,27	74,98
09-Previdência Social	8.620.000,00	8.385.350,86	97,28
10-Saúde	52.468.137,25	43.060.958,64	82,07
11-Trabalho	2.374.358,00	2.357.566,48	99,29
12-Educação	91.610.814,85	86.972.901,91	94,94
13-Cultura	2.176.353,00	1.476.173,84	67,83
15-Urbanismo	18.191.663,91	16.993.360,68	93,41
17-Saneamento	18.645.220,00	16.893.937,39	90,61
18-Gestão Ambiental	1.731.702,00	992.015,92	57,29
20-Agricultura	1.201.530,00	1.180.933,93	98,29
23-Comércio e Serviços	1.302.440,05	1.293.585,76	99,32
25-Energia	5.210.600,00	3.944.610,65	75,70
26-Transporte	11.570.341,71	6.682.161,93	57,75
27-Desporto e Lazer	2.434.204,00	1.805.247,76	74,16
28-Encargos Especiais	10.092.690,00	9.907.446,72	98,16
99-Reserva de Contingência	27.750.973,23	-	-
TOTAL DA DESPESA	289.937.780,28	231.927.203,79	79,99

Fontes: ¹Dados do Sistema e-Sfinge – Módulo Planejamento e ²Demonstrativos do Balanço Geral consolidado.

A análise entre despesa autorizada e executada configura-se importante quando se tem como objetivo subsidiar o parecer prévio, permitindo identificar quais funções foram priorizadas ou contingenciadas em relação à deliberação legislativa no tocante ao orçamento municipal.

O gráfico seguinte demonstra o cotejamento entre as despesas autorizadas e executadas segundo as funções de governo. Trata-se de uma representação gráfica do Quadro anterior.

Gráfico 08 – Despesa Orçamentária por Função de Governo Autorizada x Executada: 2017



Fonte: Demonstrativos do Balanço Geral consolidado e análise técnica.

A evolução das despesas executadas por função de governo está demonstrada no quadro a seguir:

Quadro 07 – Evolução das Despesas Executadas por Função de Governo (em Reais): 2013 – 2017

DESPESA POR FUNÇÃO DE GOVERNO	2013	2014	2015	2016	2017
01-Legislativa	2.667.501,57	2.855.302,83	3.350.553,32	3.445.898,78	3.811.272,13
03-Essencial à Justiça	1.177.388,14	2.270.247,04	1.778.334,39	1.909.635,25	2.389.014,49
04-Administração	11.026.296,49	13.641.283,86	13.969.959,76	17.354.414,69	15.120.952,30
06-Segurança Pública	2.779.111,99	4.174.690,16	3.500.688,64	3.365.865,59	3.293.567,13
08-Assistência Social	2.770.130,58	4.342.421,42	4.892.337,68	5.024.629,54	5.366.145,27
09-Previdência Social	2.671.426,33	3.615.701,32	4.720.121,81	6.485.996,08	8.385.350,86
10-Saúde	28.448.689,49	29.493.121,59	35.588.395,51	40.587.636,35	43.060.958,64
11-Trabalho	1.239.378,51	1.517.528,19	1.585.131,00	2.137.303,73	2.357.566,48
12-Educação	60.868.565,71	75.319.102,11	77.604.473,72	87.216.193,04	86.972.901,91
13-Cultura	2.159.483,34	1.376.968,86	1.057.001,53	1.279.979,94	1.476.173,84
15-Urbanismo	26.793.916,73	12.711.984,37	13.255.612,46	14.903.580,73	16.993.360,68
17-Saneamento	13.793.964,78	16.008.322,52	15.831.646,35	17.166.046,97	16.893.937,39
18-Gestão Ambiental	507.940,50	435.289,45	922.136,18	913.220,60	992.015,92
20-Agricultura	751.770,38	1.108.841,86	1.199.849,56	1.134.894,31	1.180.933,93
22-Indústria	25.955,21	-	-	-	-
23-Comércio e Serviços	2.472.902,34	2.147.293,06	2.157.761,87	2.568.878,60	1.293.585,76
25-Energia	2.305.750,57	3.364.866,13	5.713.263,62	6.683.996,83	3.944.610,65

DESPESA POR FUNÇÃO DE GOVERNO	2013	2014	2015	2016	2017
26-Transporte	15.968.202,57	7.614.457,68	22.774.206,15	19.711.697,58	6.682.161,93
27-Desporto e Lazer	1.003.320,87	1.377.598,48	1.583.779,62	1.498.232,44	1.805.247,76
28-Encargos Especiais	6.706.413,86	7.371.519,43	7.032.404,06	6.909.646,77	9.907.446,72
TOTAL DA DESPESA REALIZADA	186.138.109,96	190.746.540,36	218.517.657,23	240.297.747,82	231.927.203,79

Fonte: Demonstrativos do Balanço Geral consolidado.

No quadro a seguir, demonstra-se a apuração das receitas decorrente de impostos, informação utilizada no cálculo dos limites com saúde e educação.

Quadro 08 – Apuração da Receita com Impostos: 2017

RECEITAS COM IMPOSTOS (incluídas as transferências de impostos)	Valor (R\$)	%
Imposto Predial e Territorial Urbano	12.566.404,85	9,59
Imposto sobre Serviços de Qualquer Natureza	24.273.185,37	18,52
Imposto sobre a Renda e Proventos de qualquer Natureza	6.456.271,36	4,93
Imposto s/Transmissão Inter vivos de Bens Imóveis e Direitos Reais sobre Bens Imóveis	5.214.082,19	3,98
Cota-Parte do ICMS	42.211.111,06	32,20
Cota-Parte do IPVA	5.386.201,57	4,11
Cota-Parte do IPI sobre Exportação	612.822,43	0,47
Cota-Parte do FPM	27.661.290,43	21,10
Cota-Parte do FPM (1%, entregue no mês de julho) - art. 159, I, alínea "e" da C.F. e Emenda Constitucional nº 84, de 2014	1.268.730,07	0,97
Cota-Parte do FPM (1%, entregue no mês de dezembro) - art. 159, I, alínea "d" da C.F.	1.229.706,42	0,94
Cota-Parte do ITR	23.538,14	0,02
Transferências Financeiras do ICMS - Desoneração L.C. nº 87/96	149.531,28	0,11
Receita de Dívida Ativa Proveniente de Impostos	3.157.019,79	2,41
Receita de Multas e Juros provenientes de impostos, inclusive da dívida ativa decorrente de impostos	877.882,05	0,67
TOTAL DA RECEITA COM IMPOSTOS (Base de cálculo para a Educação)	131.087.777,01	100,00
(-) Cota-Parte do FPM (1%, entregue no mês de julho) - art. 159, I, alínea "e" da C.F. e Emenda Constitucional nº 84, de 2014	1.268.730,07	
(-) Cota-Parte do FPM (1%, entregue no mês de dezembro) - art. 159, I, alínea "d" da C.F.	1.229.706,42	
TOTAL DA RECEITA COM IMPOSTOS (Base de cálculo para a Saúde)	128.589.340,52	100,00

Fonte: Demonstrativos do Balanço Geral consolidado.

O ingresso de recursos provenientes de impostos tem importância na gestão orçamentária municipal, eis que serve como denominador dos percentuais mínimos de aplicação em saúde e educação.

Da mesma forma, o total da Receita Corrente Líquida (RCL), demonstrado no quadro seguinte, serve como parâmetro para o cálculo dos percentuais máximos das despesas de pessoal estabelecidos na Lei de Responsabilidade Fiscal.

Quadro 09 – Apuração da Receita Corrente Líquida: 2017

DEMONSTRATIVO DA RECEITA CORRENTE LÍQUIDA DO MUNICÍPIO	Valor (R\$)
Receitas Correntes Arrecadadas	270.859.267,92
(-) Dedução das receitas para formação do FUNDEB	15.208.981,36
(-) Compensação entre Regimes de Previdência	728.705,89
(-) Contribuição dos Servidores ao Regime Próprio de Previdência	8.497.300,61
(-) Contribuição Patronal para custeio do Regime Próprio de Previdência	6.711.191,96
TOTAL DA RECEITA CORRENTE LÍQUIDA	239.713.088,10

Fonte: Demonstrativos do Balanço Geral consolidado.

4. ANÁLISE DA GESTÃO PATRIMONIAL E FINANCEIRA

A análise compreendida neste capítulo consiste em demonstrar a situação patrimonial existente ao final do exercício, em contraposição à situação existente no final do exercício anterior; discriminando especificamente a variação da situação financeira do Município e sua capacidade de pagamento de curto prazo.

4.1. Situação Patrimonial

A situação patrimonial do Município está assim demonstrada:

Quadro 10 – Balanço Patrimonial do Município de Navegantes (em Reais): 2017

ATIVO	2016	2017	PASSIVO	2016	2017
ATIVO CIRCULANTE	115.571.133,83	167.526.950,05	PASSIVO CIRCULANTE	9.308.663,62	11.744.747,99
<u>Caixa e Equivalentes de Caixa</u>	17.847.862,61	30.989.346,89	Obrigações Trabalhistas, Prev Curto Prazo	33.092,07	1.686.108,43
<u>Créditos a Curto Prazo</u>	10.682.101,39	20.039.521,01	Empréstimos e Financiamentos a Curto Prazo	5.554.936,08	3.535.904,86
Créditos Tributários a Receber	10.682.101,39	20.039.521,01	Fornecedores e Contas a Pag	3.383.755,56	4.416.865,44
<u>Demais Créditos e Valores a Curto Prazo</u>	2.254.628,28	2.915.110,52	Obrigações Fiscais a Curto Prazo	196.879,96	196.879,96
<u>Investimentos e Aplicações Temporárias a Curto Prazo</u>	84.781.514,58	113.572.538,76	Demais Obrigações a Curto Prazo	140.506,02	1.908.989,30
Investimento do RPPS	84.781.514,58	113.572.538,76			
<u>Variação Patrimoniais Diminutivas Pagas Antecipadamente</u>	5.026,97	10.432,87			
	-	-			

ATIVO	2016	2017	PASSIVO	2016	2017
<u>Ativo Não Circulante</u>					
<u>Mantido para Venda</u>					
ATIVO NÃO CIRCULANTE	188.165.402,20	196.878.821,18	PASSIVO NÃO CIRCULANTE	122.989.855,76	142.385.045,90
<u>Ativo Realizável a Longo Prazo</u>	26.821.243,47	28.030.202,80	Obrigações Trabalhistas, Previdenciárias e Assistenciais a Pagar a Longo Prazo	-	7.146.376,67
Créditos a Longo Prazo	26.821.243,47	28.030.202,80	Empréstimos e Financiamentos a Longo Prazo	25.273.111,14	23.493.639,91
Dívida Ativa Tributária	26.821.243,47	28.030.202,80	Fornecedores a Longo Prazo	-	465.030,01
<u>Investimentos</u>	1.000,00	1.000,00	Provisões a Longo Prazo	97.716.744,62	111.279.999,31
Participações Permanentes	1.000,00	1.000,00	Provisões Matemáticas	97.716.744,62	111.279.999,31
Participações Avaliadas pelo Método de Equivalência Patrimonial	1.000,00	1.000,00			
<u>Imobilizado</u>	161.203.571,63	168.740.431,28	TOTAL DO PASSIVO	132.298.519,38	154.129.793,89
Bens Móveis	21.853.485,02	25.250.473,23	PATRIMÔNIO LIQUIDO	171.438.016,65	210.275.977,34
(-) Depreciação, exaustão e amortizações acumuladas - Bens Móveis	-10.263.445,96	-13.308.716,77	Patrimônio Social e Capital Social	104.504.031,81	104.504.031,81
Bens Imóveis	154.679.740,42	163.185.392,53	Resultados Acumulados	66.933.984,84	105.771.945,53
(-) Depreciação, exaustão e amortizações acumuladas Imóveis	-5.066.207,85	-6.386.717,71	Resultado do Exercício	19.465.885,54	38.837.960,69
<u>Intangível</u>	139.587,10	107.187,10	Resultado de Exercícios Anteriores	47.468.099,30	66.933.984,84
TOTAL	303.736.536,03	364.405.771,23	TOTAL	303.736.536,03	364.405.771,23

Fonte: Demonstrativos do Balanço Geral Consolidado.

4.2. Análise do resultado financeiro

Dentre os componentes patrimoniais é relevante no processo de análise das contas municipais, para fins de emissão do parecer prévio, a verificação da evolução do patrimônio financeiro e, sobretudo, a apuração da situação financeira no final do exercício, eis que a existência de passivos financeiros superiores a ativos financeiros revela restrições na capacidade de pagamento do Município frente às suas obrigações financeiras de curto prazo.

O confronto entre o Ativo Financeiro e o Passivo Financeiro do exercício encerrado resulta em Superávit Financeiro de **R\$ 16.820.408,47** e a sua correlação demonstra que para cada R\$ 1,00 (um real) de recursos financeiros existentes, o Município possui **R\$ 0,46** de dívida de curto prazo.

Em relação ao exercício anterior, ocorreu variação positiva de **R\$ 11.432.208,93** passando de um Superávit de R\$ 5.388.199,54 para um Superávit de **R\$ 16.820.408,47**.

Registre-se que a Prefeitura apresentou um Superávit de **R\$ 11.116.358,14**.

Dessa forma, a variação do patrimônio financeiro do Município durante o exercício é demonstrada no quadro seguinte:

Quadro 11 – Variação do patrimônio financeiro do Município (em Reais) – 2016 - 2017

Grupo Patrimonial	Saldo inicial	Saldo final	Varição
Ativo Financeiro	102.650.736,79	144.570.786,71	41.920.049,92
Passivo Financeiro	12.519.234,58	14.149.789,80	1.630.555,22
Saldo Patrimonial Financeiro Ajustado	90.131.502,21	130.420.996,91	40.289.494,70
Ativo Financeiro do RPPS	84.782.793,15	113.651.792,11	28.868.998,96
Passivo Financeiro do RPPS	39.490,48	51.203,67	11.713,19
Saldo Patrimonial Financeiro s/ RPPS	5.388.199,54	16.820.408,47	11.432.208,93

Fonte: Demonstrativos do Balanço Geral consolidado.

Obs.: O Ativo Financeiro no montante de R\$ 113.651.792,11, assim como o Passivo Financeiro no montante de R\$ 51.203,67, se referem exclusivamente ao RPPS.

O saldo patrimonial financeiro foi ajustado pelas seguintes situações:

Quadro 11 – A – Ajustes do Patrimônio Financeiro (em Reais)

Descrição	Valor
Prefeitura: Despesas liquidadas e não empenhadas – Ajuste exercício anterior	327.407,55
Demais Unidades: Despesas liquidadas e não empenhadas – Ajuste exercício anterior	4.284,46
RPPS: Despesas liquidadas e não empenhadas – Ajuste exercício anterior	123,76
Total acrescido no Saldo Inicial do Passivo Financeiro	331.815,77
Prefeitura: Despesas liquidadas e não empenhadas – Ajuste exercício atual, referente a despesas executadas em 2018 referentes ao exercício financeiro de 2017 (Despesas de Exercícios Anteriores: Elemento 92) (Anexo do Relatório de Instrução - doc. 6)	218.706,19
Demais Unidades: Despesas liquidadas e não empenhadas – Ajuste exercício atual, referente a despesas executadas em 2018 referentes ao exercício financeiro de 2017 (Despesas de Exercícios Anteriores: Elemento 92) (Anexo do Relatório de Instrução - doc. 4)	91.528,83
RPPS: Despesas liquidadas e não empenhadas – Ajuste exercício atual, referente a despesas executadas em 2018 referentes ao exercício financeiro de 2017 (Despesas de Exercícios Anteriores: Elemento 92) (Anexo do Relatório de Instrução - doc. 05)	3.676,69
Total acrescido no Saldo Final do Passivo Financeiro	313.911,71

Obs.: Sobre a divergência entre a variação do patrimônio financeiro sem RPPS e o resultado da execução orçamentária sem RPPS, no montante de R\$ 670.252,04, sem considerar os ajustes efetuados pela Instrução e considerando o cancelamento de restos a pagar de R\$ 2.211.781,13, vide restrição anotada no item Restrições de Ordem Legal deste Relatório.

4.2.1. Análise do resultado financeiro por especificação de fontes de recursos

A situação financeira analisada neste item tem como objetivo demonstrar o confronto entre os recursos financeiros e as respectivas obrigações financeiras, segregadas por vínculo de recurso.

Referida análise atende ao que determina o artigo 8º, 50, I da Lei de Responsabilidade Fiscal – LRF, ou seja, vincular os recursos a sua disponibilidade específica.

Para o cálculo utilizou-se os seguintes critérios:

a) FR – Fonte de Recursos: refere-se à discriminação das especificações das fontes de recursos, conforme tabela de destinação de receita deste Tribunal de Contas;

b) Disponibilidade de Caixa Bruta: constitui-se dos saldos recursos financeiros (caixa, bancos, aplicações financeiras e outras disponibilidades financeiras) em 31/12/2016, segregados por especificações de fontes de recursos;

c) Obrigações financeiras: representa os valores, igualmente por disponibilidade de fontes de recursos, dos depósitos de terceiros e resultantes de consignações, cauções, outros depósitos de diversas origens e dos restos a pagar, sendo que, este último refere-se às despesas empenhadas, liquidadas ou não, e que estão pendentes de pagamento.

Ressalta-se, todavia, que em razão da análise técnica decorrente de auditorias, levantamentos, ofícios circulares encaminhados aos jurisdicionados, entre outros instrumentos de verificações, poderá haver ajustes na disponibilidade de caixa e nas obrigações financeiras apresentadas pelo ente.

d) Disponibilidade de Caixa Líquida/resultado financeiro: evidencia o resultado financeiro por especificações de fontes de recursos, apurado entre o confronto dos recursos financeiros e as obrigações financeiras, levando-se em consideração os possíveis ajustes.

No tocante à Câmara Municipal, ao Fundo Reequip. Corpo de Bombeiros (FUNREBOM), ao Samae - Serviço Autônomo Municipal de Água e Esgoto, às Autarquias e às Empresas Públicas, suas disponibilidades de caixa serão consideradas como recursos vinculados, mesmo que registradas contabilmente com especificação de Fonte de Recursos 00 - recursos ordinários. O mesmo procedimento será adotado com relação às obrigações financeiras.

A seguir, expõe-se resumo da situação constatada do Município de Navegantes, sendo que no Apêndice, deste Relatório, encontra-se o cálculo de forma detalhada.

Quadro 11- B – Demonstrativo do Resultado Financeiro por especificações de Fonte de Recurso

FORNTE DE RECURSOS	DISPONIBILIDADE DE CAIXA LÍQUIDA / INSUFICIÊNCIA FINANCEIRA	Superávit / Déficit
RECURSOS VINCULADOS		
00 - Recursos Ordinários	0,00	SUPERAVIT
01- Receitas e Transferências de Impostos - Educação	-25.847,43	DÉFICIT
02 - Receitas e Transferências de Impostos - Saúde	88.569,67	SUPERAVIT
03 - Contribuição para Fundo Previdenciário do Regime Próprio de Previdência Social – RPPS (patronal, servidores e compensação financeira)	0,00	SUPERAVIT
04 - Contribuição para Fundo Financeiro do Regime Próprio de Previdência Social – RPPS (patronal, servidores e compensação financeira)	0,00	SUPERAVIT
05 - Aporte para Cobertura de Déficit Atuarial ao RPPS	0,00	SUPERAVIT
06 - Recursos Diretamente Arrecadados pela Administração Indireta e Fundos	236.984,94	SUPERAVIT
07 - Contribuição de Intervenção no Domínio Econômico - CIDE	241.414,43	SUPERAVIT
08 - Contribuição para o Custeio dos Serviços de Iluminação Pública - COSIP	1.343.752,99	SUPERAVIT
09 - FIA Imposto de Renda	8.288,32	SUPERAVIT
10 - Convênio de Trânsito - Militar	6.826,01	SUPERAVIT
11 - Convênio de Trânsito - Civil	210.824,77	SUPERAVIT
12 Convênio de Trânsito - Prefeitura	203.676,18	SUPERAVIT
18 - Transferências do FUNDEB - (aplicação na remuneração dos profissionais do Magistério da Educação Básica em efetivo exercício) - R\$ 366.336,55	770.113,67	SUPERAVIT
19 - Transferências do FUNDEB - (aplicação em outras despesas da Educação Básica) - R\$ 403.777,12		
31 - Transferências de Convênios – União/Assistência Social	0,00	SUPERAVIT
32 - Transferências de Convênios – União/Educação	163.718,25	SUPERAVIT
33 - Transferências de Convênios – União/Saúde	545.316,32	SUPERAVIT
34 - Transferências de Convênios – União/Outros (não relacionados à educação/saúde/assistência social)	-1.030.652,31	DÉFICIT
35 - Transferências do Sistema Único de Assistência Social – SUAS/União	1.197.390,05	SUPERAVIT
36 - Salário-Educação	3.962.074,66	SUPERAVIT
37 - Outras Transferências do Fundo Nacional de Desenvolvimento da Educação – FNDE (não repassadas por meio de convênios)	63.230,88	SUPERAVIT
38 - Transferências do Sistema Único de Saúde – SUS/União	2.438.327,39	SUPERAVIT
39 - Fundo Especial do Petróleo e Transferências Decorrentes de Compensação Financeira pela Exploração de Recursos Naturais	0,00	SUPERAVIT
40 - Royalties de Petróleo – Educação - Lei nº 12.858/2013	0,00	SUPERAVIT
41 - Royalties de Petróleo – Saúde - Lei nº 12.858/2013	0,00	SUPERAVIT
42 - Outras Transferências Legais e Constitucionais – União	0,00	SUPERAVIT
61 - Transferências de Convênios – Estado/Assistência Social	0,00	SUPERAVIT
62 - Transferências de Convênios – Estado/Educação	382.894,90	SUPERAVIT
63 - Transferências de Convênios – Estado/Saúde	630.908,60	SUPERAVIT

FONTE DE RECURSOS	DISPONIBILIDADE DE CAIXA LÍQUIDA / INSUFICIÊNCIA FINANCEIRA	Superávit / Déficit
64 - Transferências de Convênios – Estado/Outros (não relacionados à educação/saúde/assistência social)	90.289,66	SUPERAVIT
65 - Transferências do Sistema Único de Assistência Social – SUAS/Estado	43.909,95	SUPERAVIT
66 - Transferências Legais e Constitucionais do Estado para o Desenvolvimento da Educação	0,00	SUPERAVIT
67 - Transferências do Sistema Único de Saúde – SUS/Estado	115.492,32	SUPERAVIT
68 - Outras Transferências Legais e Constitucionais - Estado	0,00	SUPERAVIT
80 - Outras Especificações	0,00	SUPERAVIT
81 - Operações de Crédito Internas para Programas da Educação Básica	0,00	SUPERAVIT
82 - Operações de Crédito Internas para Programas de Saúde	0,00	SUPERAVIT
83 - Operações de Crédito Internas - Outros Programas	-2.816.532,95	DÉFICIT
84 - Operações de Crédito Externas para Programas da Educação Básica	0,00	SUPERAVIT
85 - Operações de Crédito Externas para Programas de Saúde	0,00	SUPERAVIT
86 - Operações de Crédito Externas - Outros Programas	0,00	SUPERAVIT
87 - Alienações de Bens destinados a Programas da Educação Básica	0,00	SUPERAVIT
88 - Alienações de Bens destinados a Programas de Saúde	0,00	SUPERAVIT
89 - Alienações de Bens destinados a Outros Programas	0,00	SUPERAVIT
93 - Outras Receitas Não-Primárias	0,00	SUPERAVIT
95 - Antecipação de Depósitos Judiciais	0,00	SUPERAVIT
TOTAL RECURSOS VINCULADOS	8.870.971,27	
00 - Recursos Ordinários	7.949.437,20	SUPERAVIT
TOTAL RECURSOS NÃO VINCULADOS	7.949.437,20	

Fonte: e-Sfinge

4.3. Análise da evolução patrimonial e financeira

A presente análise está baseada na demonstração de quocientes e/ou índices, os quais podem ser definidos como números comparáveis obtidos a partir da divisão de valores absolutos, destinados a medir componentes patrimoniais, financeiros e orçamentários existentes nas demonstrações contábeis.

Os quocientes escolhidos para viabilizar a análise da evolução patrimonial e financeira do Município, nos últimos cinco anos, estão dispostos no quadro a seguir, com a devida memória de cálculo:

Quadro 12 – Quocientes de Situação Patrimonial e Financeira – 2013 – 2017

ITENS / ANO	2013	2014	2015	2016	2017
1 Despesa Executada	186.138.109,96	190.746.540,36	218.517.657,23	240.297.747,82	231.927.203,79
2 Restos a Pagar	14.610.034,94	7.966.189,12	10.293.197,55	12.047.098,15	12.597.202,43
3 Ativo Financeiro Ajustado - Excluído RPPS	22.030.543,92	19.002.339,67	19.457.135,88	17.867.943,64	30.918.994,60
4 Passivo Financeiro Ajustado – Excluído RPPS	16.038.609,17	9.079.225,77	12.496.656,62	12.479.744,10	14.098.586,13
5 Ativo Real	139.392.042,57	186.954.123,06	247.678.624,20	303.736.536,03	364.405.771,23

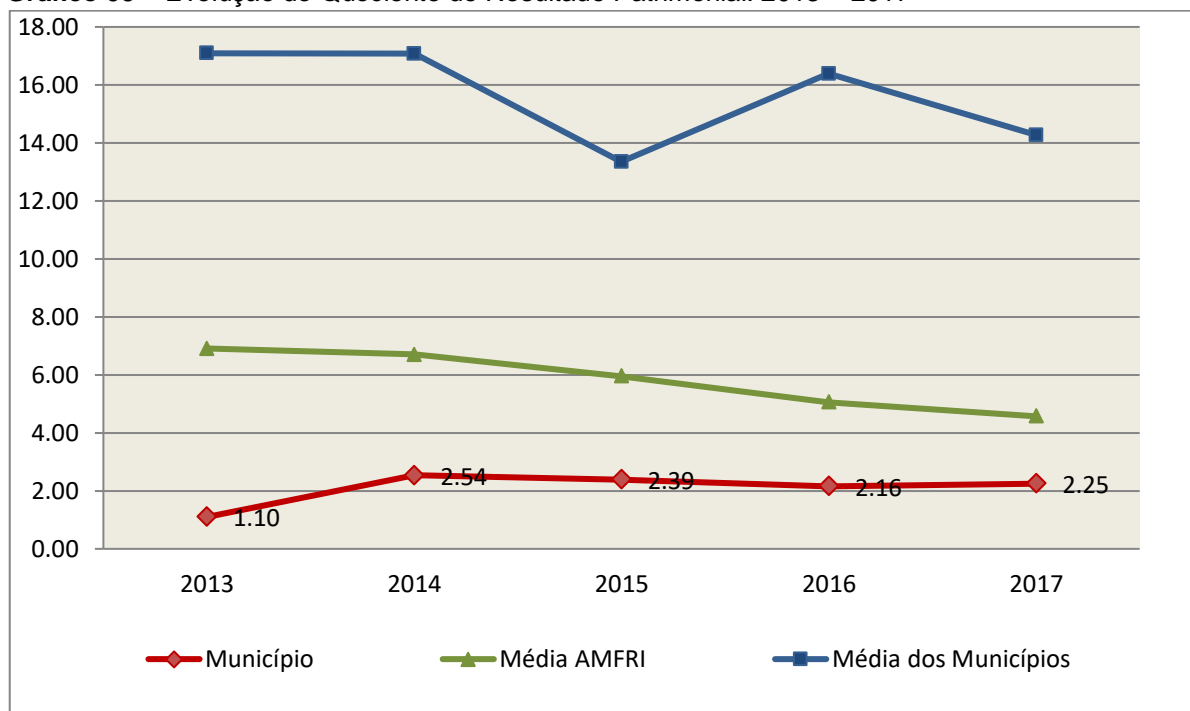
6 Passivo Real	126.665.921,27	73.693.330,88	103.465.835,42	140.732.210,65	162.065.663,60
QUOCIENTES	2013	2014	2015	2016	2017
Resultado Patrimonial (5÷6)	1,10	2,54	2,39	2,16	2,25
Situação Financeira (3÷4)	1,37	2,09	1,56	1,43	2,19
Restos a Pagar (2÷1)*100	7,85	4,18	4,71	5,01	5,43

Fonte: Demonstrativos do Balanço Geral consolidado e análise técnica.

O Quociente do Resultado Patrimonial é resultante da relação entre o Ativo Real e o Passivo Real.

Não há um parâmetro mínimo definido, mas se o resultado deste quociente apresentar-se inferior a 1,00 será indicativo da existência de dívidas (curto e longo prazo) sem ativos suficientes para cobri-las.

Gráfico 09 – Evolução do Quociente de Resultado Patrimonial: 2013 – 2017



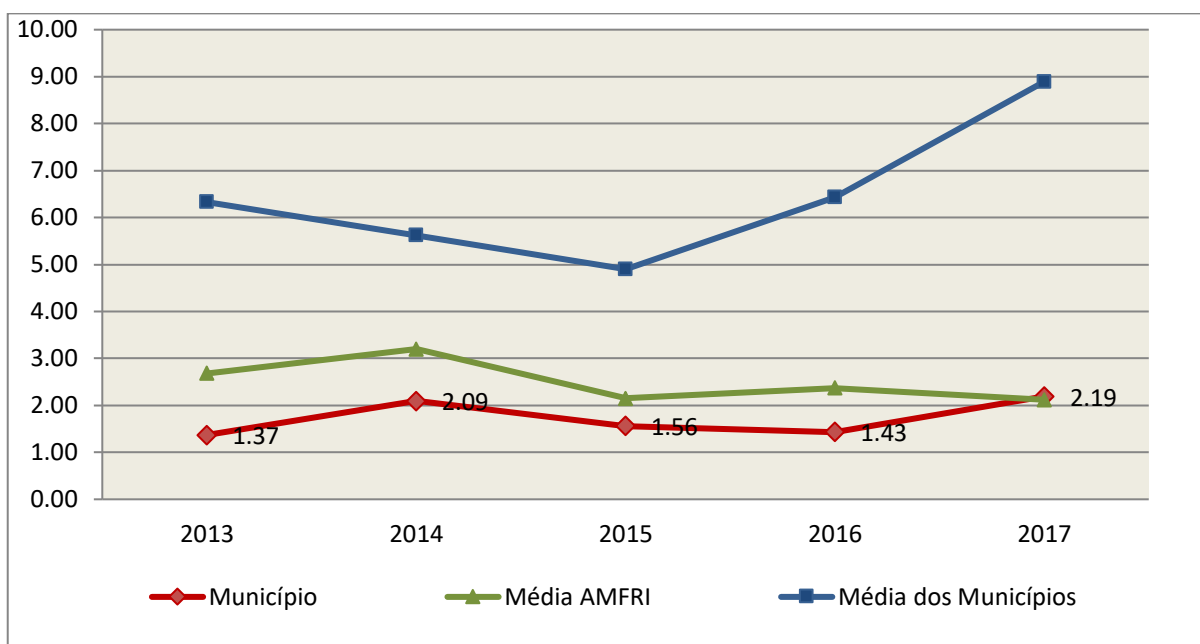
Fonte: Demonstrativos dos Balanços Gerais consolidados e análise técnica.

Como demonstra o gráfico anterior, no final do exercício de 2017 o Ativo Real apresenta-se **2,25** vezes maior que o Passivo Real (dívidas).

O Quociente da Situação Financeira é resultante da relação entre o Ativo Financeiro e o Passivo Financeiro, demonstrando a capacidade de pagamento de curto prazo do Município.

O ideal é que esse quociente apresente valor maior que 1,00, pois assim indicará que as obrigações financeiras de curto prazo podem ser cobertas pelos ativos financeiros do Município.

Gráfico 10 – Evolução do Quociente da Situação Financeira: 2013 – 2017



Fonte: Demonstrativos dos Balanços Gerais consolidados e análise técnica.

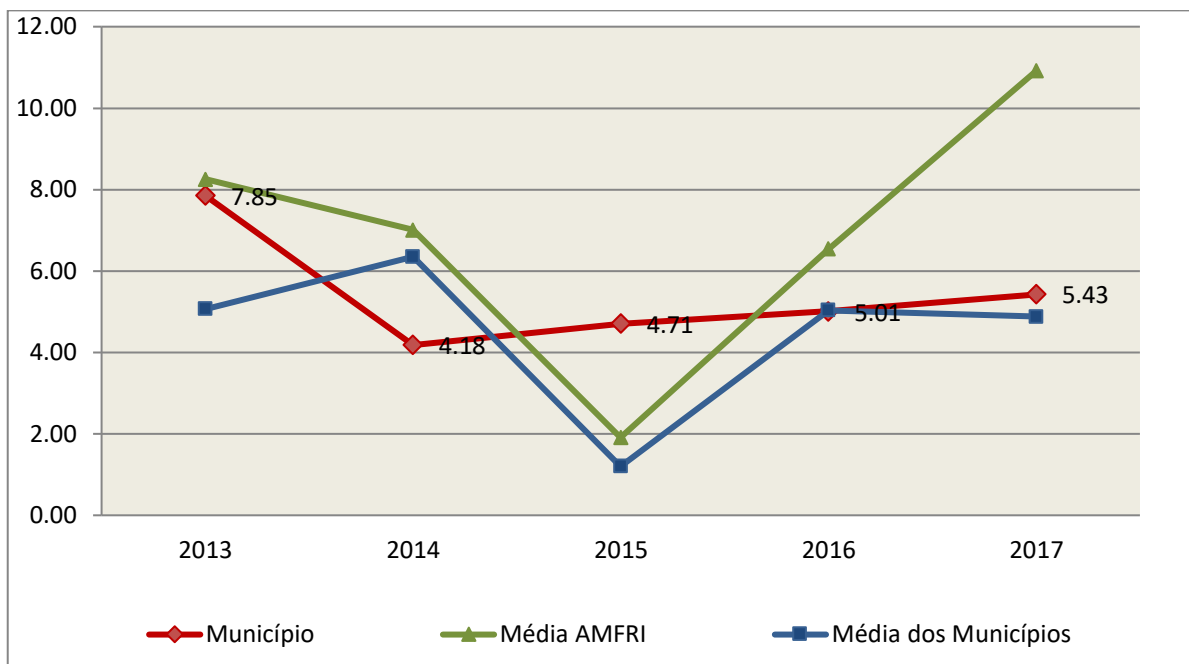
Como demonstra o gráfico, a situação financeira do Município apresenta-se Superavitária, sendo que no final do exercício de 2017 o Ativo Financeiro representa **2,19** vezes o valor do Passivo Financeiro.

O Quociente de Restos a Pagar (processados e não processados) expressa em termos percentuais à relação entre o saldo final dos restos a pagar e o total da Despesa Orçamentária.

Quanto menor esse quociente, menos comprometida será a gestão orçamentária e o fluxo financeiro do Município. Aumentos significativos deste quociente podem indicar que o Município não está conseguindo pagar no exercício as despesas que nele empenhou.

A situação apresentada pelo Município de Navegantes é demonstrada no gráfico a seguir:

Gráfico 11 – Evolução do Quociente de Restos a Pagar (%): 2013 – 2017



Fonte: Demonstrativos dos Balanços Gerais consolidados e análise técnica.

Verifica-se no gráfico anterior que o saldo final de Restos a Pagar corresponde a **5,43%** da despesa orçamentária do exercício.

4.4. Situação Atuarial do Regime Próprio de Previdência

O Regime Próprio de Previdência de Navegantes, gerido pelo Instituto de Previdência Social dos Servidores Públicos do Município de Navegantes - NAVEGANTESPREV, constituído sob a forma de AUTARQUIA, apresentou o Relatório de Avaliação Atuarial – RAA para o exercício de 2017, com data-base em 31/12/2016, com os seguintes resultados:

NAVEGANTES	2017
Nº Servidores ativos	2.419
Nº Beneficiários (Inativos e pensionistas)	206
TOTAL	2.625
Resultados	Consolidado
Patrimônio Atual	84.874.148,43

(+) Receitas Futuras Projetadas ⁴	289.582.006,24
(-) Benefícios Futuros Projetados ⁵	374.456.154,67
Resultado Atuarial	0,00

De forma comparativa aos exercícios anteriores, têm-se os seguintes resultados:

Resultados	31/12/2014	31/12/2015	31/12/2016
Patrimônio Atual	37.308.506,14	56.503.500,46	84.874.148,43
(+) Receitas Futuras Projetadas ⁴	201.078.796,85	217.320.832,88	289.582.006,24
(-) Benefícios Futuros Projetados ⁵	270.699.355,37	315.037.577,43	374.456.154,67
Resultado Atuarial	(32.312.052,38)	(41.213.244,09)	0,00

Segundo dados apresentados no relatório do atuário, Sr. Adilson da Costa (MIBA nº 1.032), constata-se que a situação do Regime Próprio de Previdência dos Servidores de Navegantes é de equilíbrio no último exercício findo em 31/12/2016, o que indica que em 2017 as obrigações futuras do RPPS estavam cobertas pelo rol de ativos e recebimentos futuros no montante indicado.

5. ANÁLISE DO CUMPRIMENTO DE LIMITES

O ordenamento vigente estabelece limites mínimos para aplicação de recursos na Educação e Saúde, bem como os limites máximos para despesas com pessoal.

5.1. Saúde

Limite: mínimo de 15% das receitas com impostos, inclusive transferências, de aplicação em Ações e Serviços Públicos de Saúde para o

⁴O valor resultante da presente rubrica é composto pela somatória das receitas de contribuição dos servidores, receitas de contribuição da quota patronal e, dependendo da Unidade, das receitas oriundas de compensação previdenciária – COMPREV, amortização de dívidas das contribuições passadas e das alíquotas suplementares e/ou aportes de caixa.

⁵O valor resultante da presente rubrica é composto pela somatória das despesas de benefício concedido, despesas de benefício a conceder e, dependendo da Unidade, das despesas oriundas de compensação previdenciária – COMPREV.

exercício de 2017 – artigo 77, III, e § 4º, do Ato das Disposições Constitucionais Transitórias - ADCT.

Constatou-se que o Município aplicou o montante de **R\$ 31.119.045,32** em gastos com Ações e Serviços Públicos de Saúde, o que corresponde a **24,20%** da receita proveniente de impostos, sendo aplicado A MAIOR o valor de **R\$ 11.830.644,24**, representando **9,20%** do mesmo parâmetro, **CUMPRINDO** o disposto no artigo 77, III, e § 4º, do Ato das Disposições Constitucionais Transitórias - ADCT.

A apuração das despesas com Ações e Serviços Públicos de Saúde, pode ser demonstrada da seguinte forma:

Quadro 13 – Apuração das Despesas com Ações e Serviços Públicos de Saúde: 2017

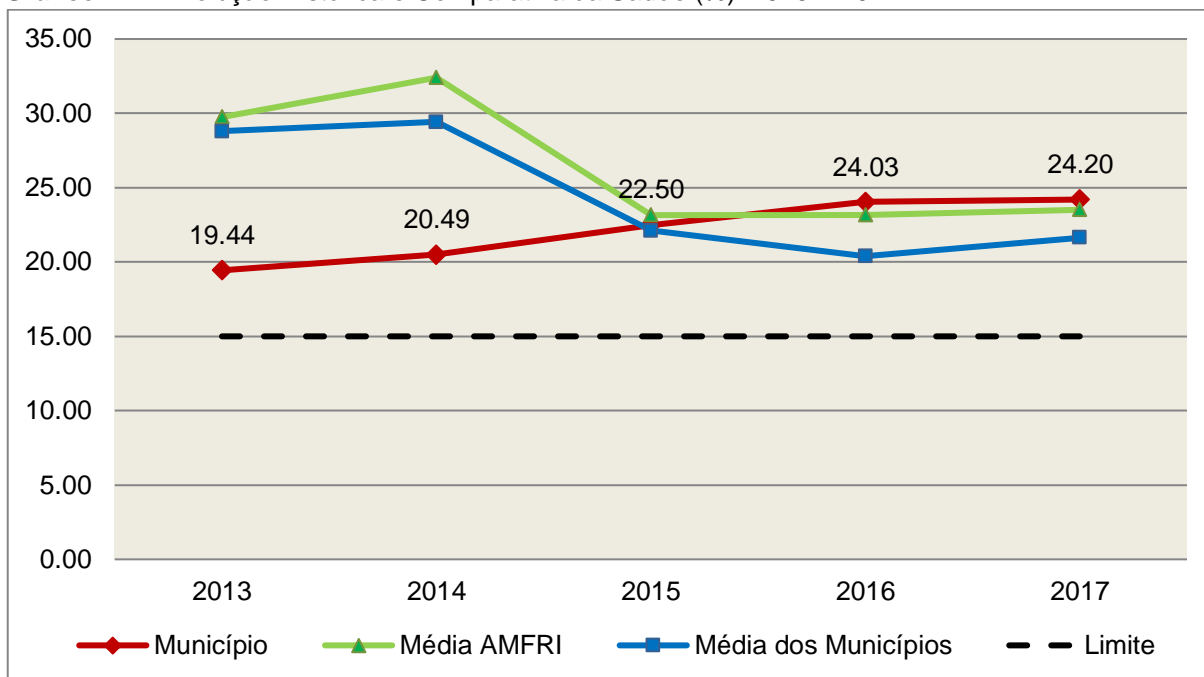
COMPONENTE	VALOR (R\$)	%
Total da Receita com Impostos	128.589.340,52	100,00
Total das Despesas com Ações e Serviços Públicos de Saúde	43.060.958,64	33,49
Atenção Básica	37.055.660,06	28,82
Assistência Hospitalar e Ambulatorial	4.409.334,22	3,43
Suporte Profilático e Terapêutico	803.595,63	0,62
Vigilância Sanitária	430.830,69	0,34
Vigilância Epidemiológica	361.538,04	0,28
(-) Total das Deduções com Ações e Serviços Públicos de Saúde*	11.941.913,32	9,29
Total das Despesas para Efeito do Cálculo	31.119.045,32	24,20
Valor Mínimo a ser Aplicado	19.288.401,08	15,00
Valor Acima do Limite	11.830.644,24	9,20

Fonte: Demonstrativos do Balanço Geral consolidado.

*Deduções, incluindo-se os convênios, dispostas no Anexo deste Relatório.

O gráfico seguinte apresenta a evolução histórica e comparativa da aplicação em Ações e Serviços Públicos de Saúde:

Gráfico 12 – Evolução Histórica e Comparativa da Saúde (%): 2013 – 2017



Fonte: Demonstrativos dos Balanços Gerais consolidados e análise técnica.

O gráfico anterior demonstra que o Município de Navegantes em 2017 aumentou seus gastos com Ações e Serviços Públicos de Saúde, em termos percentuais, quando comparado ao exercício anterior.

5.2. Ensino

5.2.1. Limite de 25% das receitas de impostos e transferências

Limite: mínimo de 25% proveniente de impostos, compreendida a proveniente de transferências, em gastos com Manutenção e Desenvolvimento do Ensino (exercício de 2017) – art. 212 da Constituição Federal.

Apurou-se que o Município aplicou o montante de **R\$ 35.470.912,14** em gastos com manutenção e desenvolvimento do ensino, o que corresponde a **27,06%** da receita proveniente de impostos, sendo aplicado A MAIOR o valor de **R\$ 2.698.967,89**, representando **2,06%** do mesmo parâmetro, **CUMPRINDO** o disposto no artigo 212 da Constituição Federal.

A apuração das despesas com a Manutenção e Desenvolvimento do Ensino, pode ser demonstrada da seguinte forma:

Quadro 14 – Apuração das Despesas com Manutenção e Desenvolvimento do Ensino: 2017

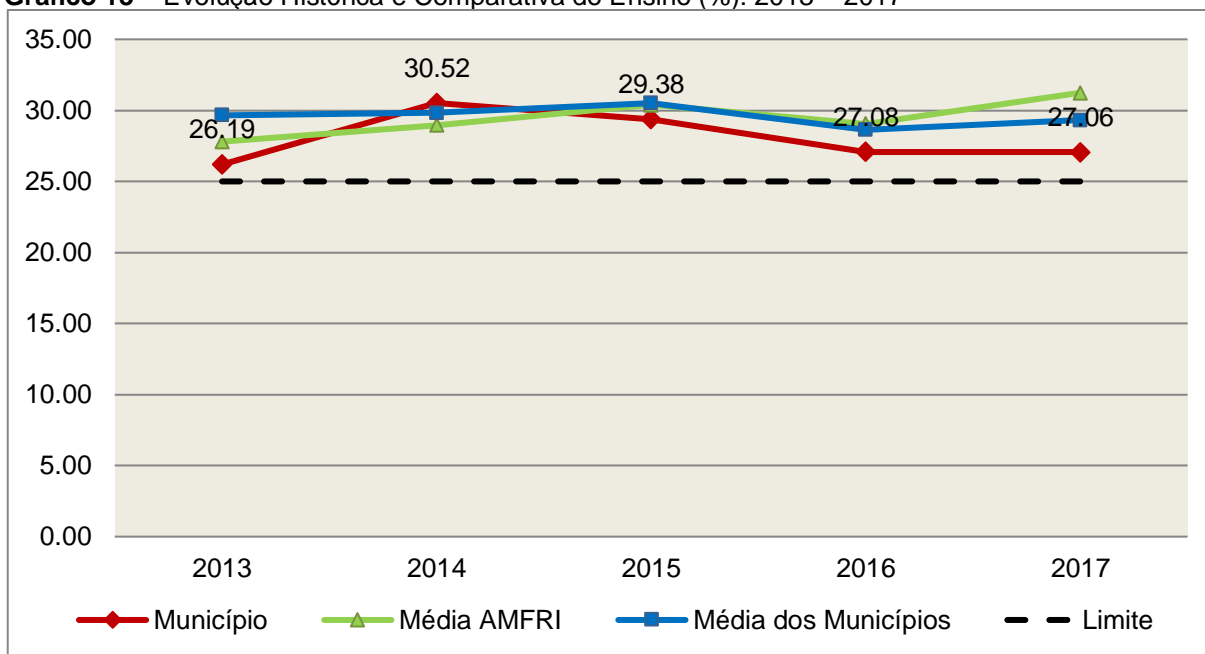
COMPONENTE	VALOR (R\$)	%
Total da Receita com Impostos	131.087.777,01	100,00
Valor Aplicado Educação Infantil	36.384.935,77	27,76
Educação Infantil	36.384.935,77	27,76
Valor Aplicado Ensino Fundamental	46.431.112,26	35,42
Ensino Fundamental	46.431.112,26	35,42
(-) Total das Deduções consideradas para fins de apuração do Limite Constitucional*	47.345.135,89	36,12
Total das Despesas para efeito de Cálculo	35.470.912,14	27,06
Valor Mínimo a ser Aplicado	32.771.944,25	25,00
Valor Acima do Limite (25%)	2.698.967,89	2,06

Fonte: Demonstrativos do Balanço Geral consolidado e análise técnica.

*Deduções, incluindo-se os convênios, dispostas nas Informações Complementares deste Relatório.

O gráfico seguinte apresenta a evolução histórica e comparativa da aplicação em Manutenção e Desenvolvimento do Ensino:

Gráfico 13 – Evolução Histórica e Comparativa do Ensino (%): 2013 – 2017



Fonte: Demonstrativos dos Balanços Gerais consolidados e análise técnica.

O gráfico anterior demonstra que o Município de Navegantes em 2017 reduziu seus gastos com Manutenção e Desenvolvimento do Ensino, em termos percentuais, quando comparado ao exercício anterior.

5.2.2. FUNDEB

Limite 1: mínimo de 60% dos recursos oriundos do FUNDEB na remuneração dos profissionais do magistério em efetivo exercício – art. 60, XII, do Ato das Disposições Constitucionais Transitórias - ADCT c/c art. 22 da Lei nº 11.494/07.

Verificou-se que o Município aplicou o valor de **R\$ 44.823.243,95**, equivalendo a **76,51%** dos recursos oriundos do FUNDEB, em gastos com a remuneração dos profissionais do magistério em efetivo exercício, **CUMPRINDO** o estabelecido no artigo 60, inciso XII do Ato das Disposições Constitucionais Transitórias (ADCT) e artigo 22 da Lei nº 11.494/2007.

A apuração das despesas com profissionais do magistério em efetivo exercício pode ser demonstrada da seguinte forma:

Quadro 15 – Apuração das Despesas com Profissionais do Magistério em Efetivo Exercício – FUNDEB: 2017

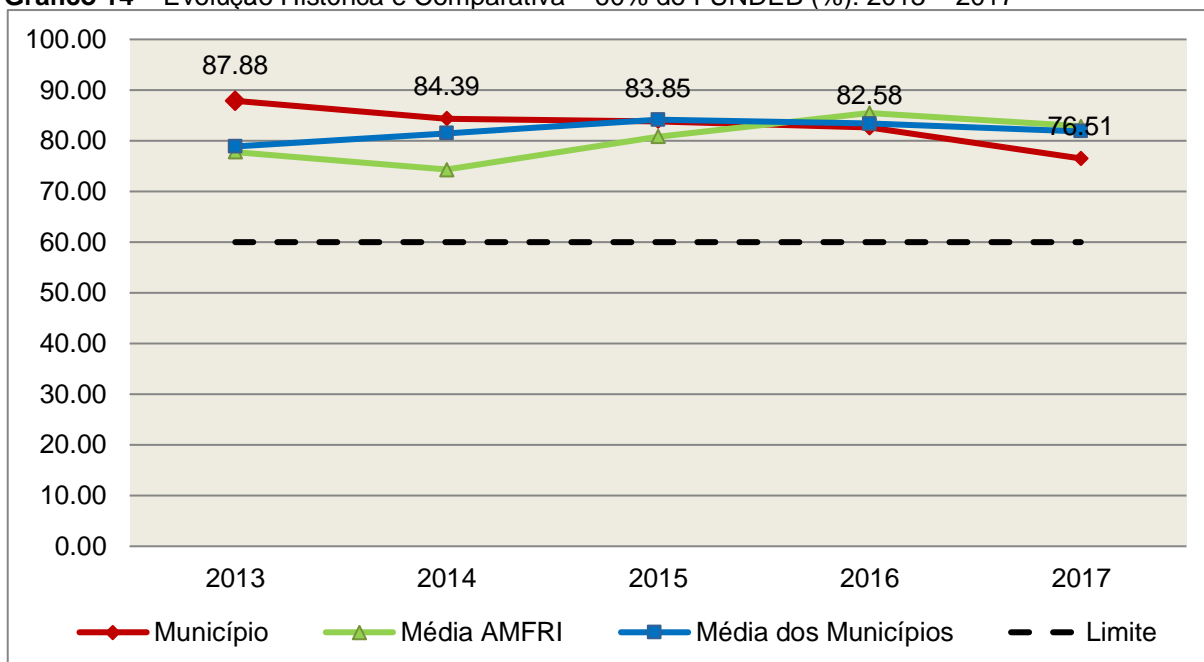
COMPONENTE	VALOR (R\$)
Transferências do FUNDEB	58.449.271,00
(+) Rendimentos de Aplicações Financeiras das Contas do FUNDEB	133.597,73
Total dos recursos oriundos do FUNDEB	58.582.868,73
60% dos Recursos Oriundos do FUNDEB	35.149.721,24
Despesas com Profissionais do Magistério em Efetivo Exercício aplicadas com Recursos do FUNDEB (Deduzido o valor de R\$ 47.065,36 da NE 1433)	44.823.243,95
Valor Acima do Limite	9.673.522,71

Fonte: Demonstrativos do Balanço Geral consolidado e da análise técnica.

Obs.: *Apuração efetuada com base na execução orçamentária (função 12 – Educação e Subfunções 361 e 365: despesas empenhadas, liquidadas e pagas e os restos a pagar inscritos no exercício com disponibilidade financeira, considerando-se ainda as possíveis exclusões relativas às despesas impróprias, entre outras).

O gráfico seguinte apresenta a evolução histórica e comparativa da aplicação em despesas com Profissionais do Magistério em Efetivo Exercício:

Gráfico 14 – Evolução Histórica e Comparativa – 60% do FUNDEB (%): 2013 – 2017



Fonte: Demonstrativos dos Balanços Gerais consolidados e análise técnica.

Limite 2: mínimo de 95% dos recursos oriundos do FUNDEB (no exercício financeiro em que forem creditados), em despesas com Manutenção e Desenvolvimento da Educação Básica – art. 21 da Lei nº 11.494/07.

Constatou-se que o Município aplicou o valor de **R\$ 57.577.032,44**, equivalendo a **98,28%** dos recursos oriundos do FUNDEB, em despesas com Manutenção e Desenvolvimento da Educação Básica, **CUMPRINDO** o estabelecido no artigo 21 da Lei nº 11.494/2007.

A apuração das despesas com Manutenção e Desenvolvimento da Educação Básica com recursos oriundos do FUNDEB pode ser demonstrada da seguinte forma:

Quadro 16 – Apuração das Despesas com FUNDEB: 2017

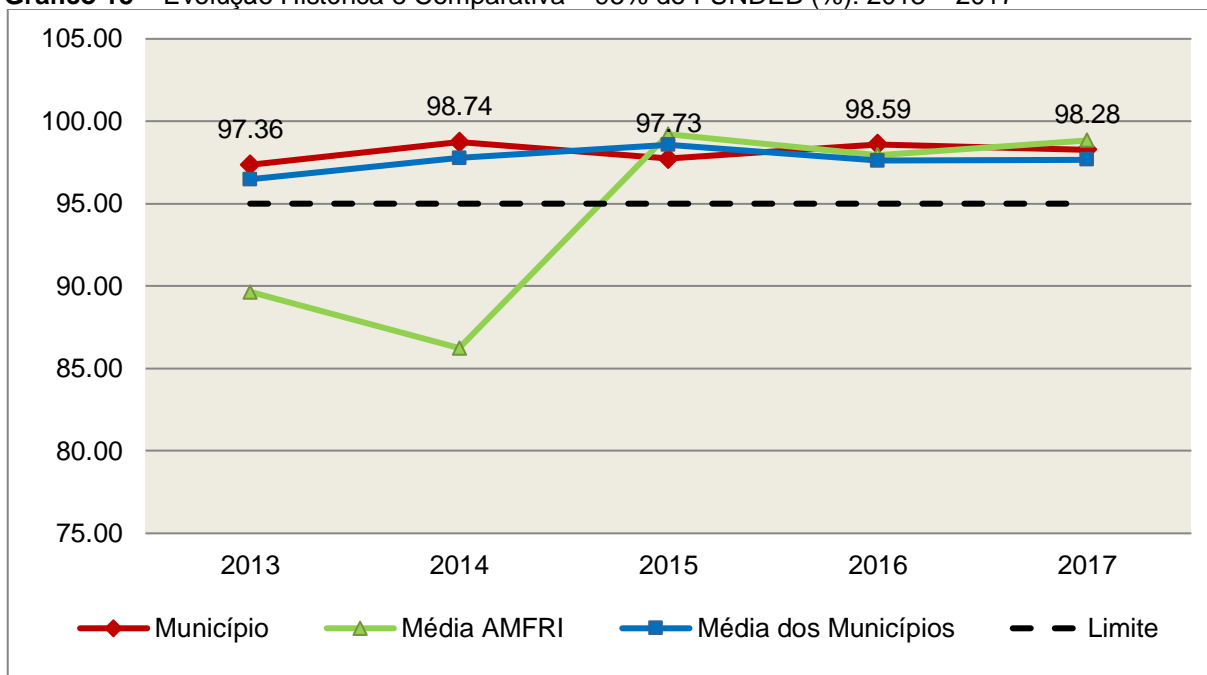
COMPONENTE	VALOR (R\$)
Total dos Recursos Oriundos do FUNDEB	58.582.868,73
95% dos Recursos do FUNDEB	55.653.725,29
Despesas com manutenção e desenvolvimento da educação básica aplicadas no exercício com recursos do FUNDEB *	57.577.032,44
Valor Acima do Limite	1.923.307,15

Fonte: Demonstrativos do Balanço Geral consolidado e análise técnica.

Obs.: * Apuração efetuada com base na execução orçamentária (despesas empenhadas, liquidadas e pagas e os restos a pagar inscritos no exercício com disponibilidade financeira, considerando-se ainda as possíveis exclusões relativas às despesas impróprias, entre outras).

O gráfico seguinte apresenta a evolução histórica e comparativa da aplicação em Manutenção e Desenvolvimento da Educação Básica com recursos oriundos do FUNDEB:

Gráfico 15 – Evolução Histórica e Comparativa – 95% do FUNDEB (%): 2013 – 2017



Fonte: Demonstrativos dos Balanços Gerais consolidados e análise técnica.

Com relação às despesas com Manutenção e Desenvolvimento da Educação Básica custeadas com recursos do FUNDEB, no exercício em análise, o Município de Navegantes reduziu sua aplicação, quando comparado ao exercício anterior.

Limite 3: utilização dos recursos do FUNDEB, no exercício seguinte ao do recebimento e mediante abertura de crédito adicional - artigo 21, § 2º da Lei nº 11.494/2007.

O Município utilizou, no 1º trimestre mediante a abertura de crédito adicional, integralmente o saldo anterior dos recursos do FUNDEB, no valor de **R\$ 534.558,71** (Anexo do Relatório de Instrução – doc. 07), **CUMPRINDO** o estabelecido no artigo 21, § 2º da Lei nº 11.494/2007.

Superávit financeiro do FUNDEB em 31/12/2017: No tocante ao controle da utilização dos recursos do FUNDEB para o exercício seguinte apresenta-se o Quadro abaixo:

Quadro 16A – Controle da utilização de recursos para o exercício subsequente (art. 21, § 2º da Lei nº 11.494/2007)

COMPONENTE	VALOR (R\$)
Saldo Financeiro do FUNDEB em 31/12/2017	1.101.579,53
(-) Despesas inscritas em Restos a Pagar no exercício e em exercícios anteriores pendentes de pagamento e/ou despesas registradas em DDO no exercício, com disponibilidade dos recursos do FUNDEB	331.465,86
(=) Recursos do FUNDEB que não foram utilizados	770.113,67

Fonte: Dados do Sistema e-Sfinge e análise técnica.

5.3. Limites de gastos com pessoal (LRF)

5.3.1. Limite máximo para os gastos com pessoal do Município

Limite: 60% da Receita Corrente Líquida para os gastos com pessoal do Município – art. 169 da Constituição Federal c/c o art. 19, III da Lei Complementar nº 101/2000 (LRF).

Quadro 17 – Apuração das Despesas com Pessoal do Município: 2017

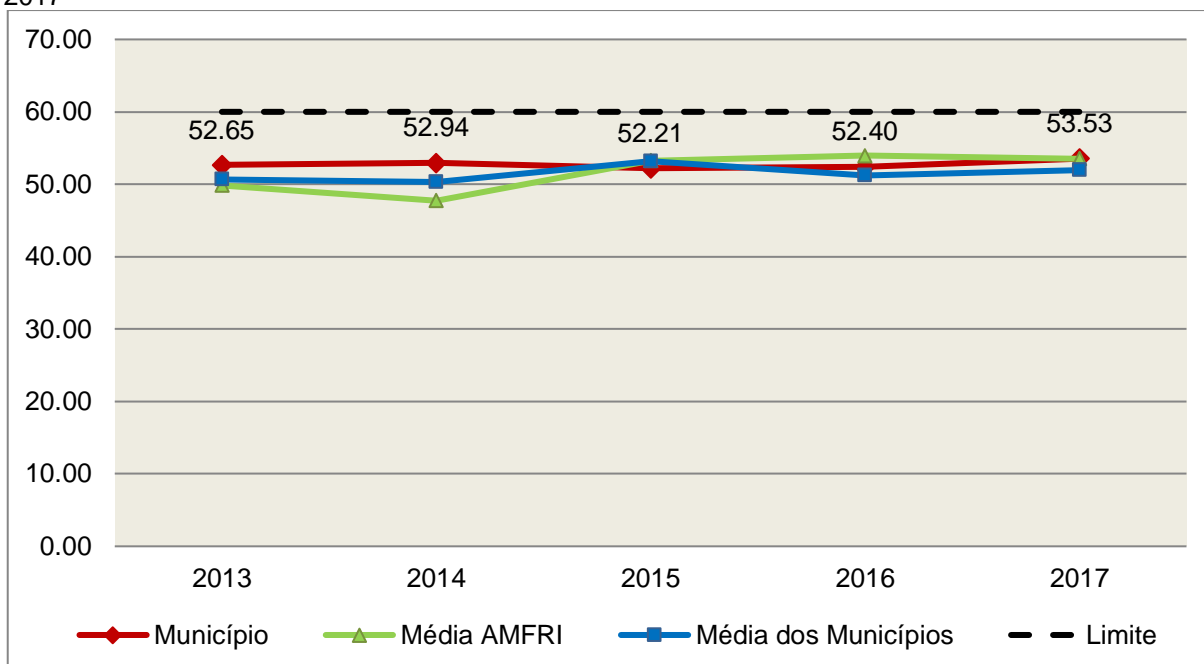
COMPONENTE	VALOR (R\$)	%
TOTAL DA RECEITA CORRENTE LÍQUIDA	239.713.088,10	100,00
LIMITE DE 60% DA RECEITA CORRENTE LÍQUIDA	143.827.852,86	60,00
Total das Despesas para efeito de Cálculo das Despesas com Pessoal do Poder Executivo	125.242.300,91	52,25
Total das Despesas para efeito de Cálculo das Despesas com Pessoal do Poder Legislativo	3.069.605,85	1,28
TOTAL DA DESPESA PARA EFEITO DE CÁLCULO DA DESPESA COM PESSOAL DO MUNICÍPIO	128.311.906,76	53,53
Valor Abaixo do Limite (60%)	15.515.946,10	6,47

Fonte: Sistema e-Sfinge/Demonstrativos do Balanço Geral consolidado.

No exercício em exame, o Município gastou **53,53%** do total da receita corrente líquida em despesas com pessoal, **CUMPRINDO** o limite contido no artigo 169 da Constituição Federal, regulamentado pela Lei Complementar nº 101/2000.

O gráfico seguinte apresenta a evolução histórica e comparativa das despesas com pessoal do Município:

Gráfico 16 – Evolução Histórica e Comparativa da Despesa com Pessoal do Município: 2013 – 2017



Fonte: Demonstrativos dos Balanços Gerais consolidados e análise técnica.

O gráfico anterior mostra o crescimento dos gastos com pessoal do Município de Navegantes, quando comparado ao exercício anterior.

5.3.2. Limite máximo para os gastos com pessoal do Poder Executivo

Limite: 54% da Receita Corrente Líquida para os gastos com pessoal do Poder Executivo (Prefeitura, Fundos, Fundações, Autarquias e Empresas Estatais Dependentes) – Artigo 20, III, 'b' da Lei Complementar nº 101/2000 (LRF).

Quadro 18 – Apuração das Despesas com Pessoal do Poder Executivo: 2017

COMPONENTE	VALOR (R\$)	%
TOTAL DA RECEITA CORRENTE LÍQUIDA	239.713.088,10	100,00
LIMITE DE 54% DA RECEITA CORRENTE LÍQUIDA	129.445.067,57	54,00
Total das Despesas com Pessoal do Poder Executivo	134.888.618,89	56,27
Pessoal e Encargos*	134.506.815,77	56,11
Outras despesas de pessoal decorrentes de contratos de terceirização (§ 1º do art. 18 da LRF)*	376.902,00	0,16
Pessoal e encargos Inscritos em Restos a Pagar não Processados* (com as deduções)	4.309,30	-

Prefeitura Municipal: Despesa com pessoal e encargos sociais liquidadas e não empenhadas (ajuste do exercício atual) (Anexo do Relatório de Instrução - doc. 6)	591,82	-
Deduções das Despesas com Pessoal do Poder Executivo**	9.646.317,98	4,02
Total das Despesas para efeito de Cálculo das Despesas com Pessoal do Poder Executivo	125.242.300,91	52,25
Valor Abaixo do Limite (54%)	4.202.766,66	1,75

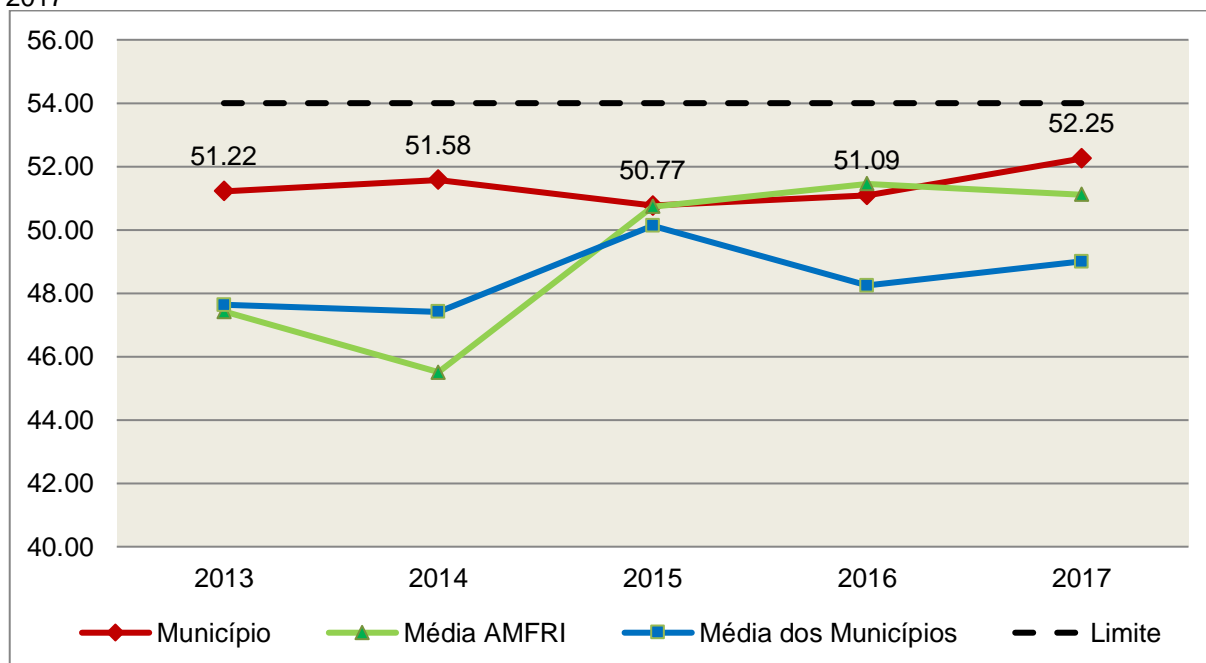
Fonte: * Sistema e-Sfinge/6Demonstrativos do Balanço Geral consolidado.

**Deduções dispostas nas Informações Complementares deste Relatório.

O demonstrativo acima comprova que, no exercício em exame, o Poder Executivo gastou **52,25%** do total da receita corrente líquida em despesas com pessoal, **CUMPRINDO** a norma contida no artigo 20, III, 'b' da Lei Complementar nº 101/2000.

O gráfico seguinte apresenta a evolução histórica e comparativa das despesas com pessoal do Poder Executivo:

Gráfico 17 – Evolução Histórica e Comparativa da Despesa com Pessoal do Executivo: 2013 – 2017



Fonte: Demonstrativos dos Balanços Gerais consolidados e análise técnica.

6 Apuração da Despesa de Pessoal: conforme orientação do Manual dos Demonstrativos Fiscais publicado no endereço <http://www.stn.fazenda.gov.br>

Da análise do gráfico, verifica-se que os gastos com pessoal do Poder Executivo aumentaram, quando comparado ao exercício anterior.

5.3.3. Limite máximo para os gastos com pessoal do Poder Legislativo

Limite: 6% da Receita Corrente Líquida para os gastos com pessoal do Poder Legislativo (Câmara Municipal) – Artigo 20, III, 'a' da Lei Complementar nº 101/2000 (LRF).

Quadro 19 – Apuração das Despesas com Pessoal do Poder Legislativo: 2017

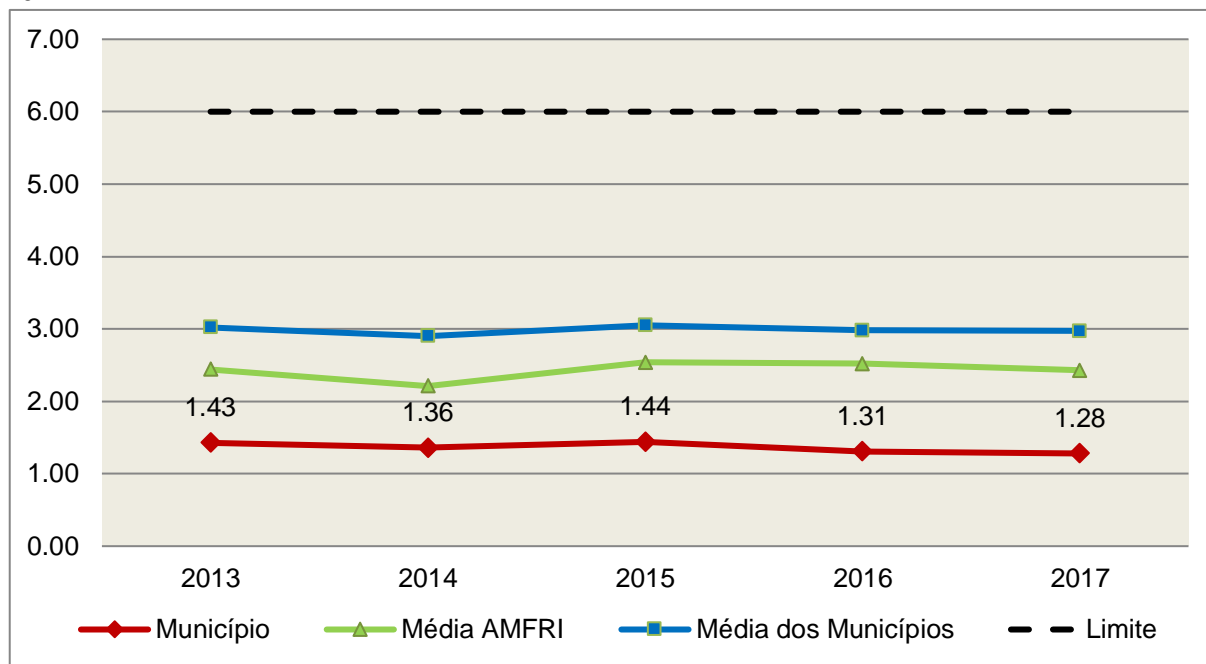
COMPONENTE	VALOR (R\$)	%
TOTAL DA RECEITA CORRENTE LÍQUIDA	239.713.088,10	100,00
LIMITE DE 6% DA RECEITA CORRENTE LÍQUIDA	14.382.785,29	6,00
Total das Despesas com Pessoal do Poder Legislativo	3.069.605,85	1,28
Pessoal e Encargos*	3.069.605,85	1,28
Total das Despesas para efeito de Cálculo das Despesas com Pessoal do Poder Legislativo	3.069.605,85	1,28
Valor Abaixo do Limite (6%)	11.313.179,44	4,72

Fonte: * Sistema e-Sfinge/Demonstrativos do Balanço Geral consolidado.

O Poder Legislativo gastou, no exercício em exame, **1,28%** do total da receita corrente líquida em despesas com pessoal, **CUMPRINDO** a norma contida no artigo 20, III, 'a' da Lei Complementar nº 101/2000.

O gráfico seguinte apresenta a evolução histórica e comparativa das despesas com pessoal do Poder Legislativo:

Gráfico 18 – Evolução Histórica e Comparativa da Despesa com Pessoal do Legislativo: 2013 – 2017



Fonte: Demonstrativos dos Balanços Gerais consolidados e análise técnica.

O estudo evolutivo dos gastos com pessoal da Câmara expõe que houve uma redução do percentual quando comparado ao exercício anterior.

6. CONSELHOS MUNICIPAIS

Os Conselhos Municipais são considerados órgãos públicos que contribuem de forma significativa na execução de políticas públicas setoriais.

Podem ser de natureza obrigatória ou discricionária, ou seja, os de criação obrigatória são exigidos por leis federais, cujas funções são definidas como deliberativas, fiscalizadoras, assessoramento, supervisora e executiva; enquanto que os discricionários são decorrentes de legislação municipal.

O artigo 7º, § único, da Instrução Normativa nº 20, de 01 de março de 2015 exige a remessa dos pareceres dos conselhos obrigatórios, juntamente com a prestação de contas anual, quais sejam:

a) Conselho Municipal de Acompanhamento e Controle Social do Fundeb, previsto no art. 24, da Lei Federal n.º 11.494, de 20 de junho de 2007.

b) Conselho Municipal de Saúde, previsto no art. 1º, caput e § 2º da Lei Federal n.º 8.142, de 28 de dezembro de 1990;

c) Conselho Municipal dos Direitos da Infância e do Adolescente, previsto no art. 88, inciso II da Lei Federal n.º 8.069, de 13 de junho de 1990;

d) Conselho Municipal de Assistência Social, previsto no art. 16, inciso IV, da Lei Federal n.º 8.742, de 07 de dezembro de 1993;

e) Conselho Municipal de Alimentação Escolar, previsto no art. 18 da Lei Federal n.º 11.947, de 16 de junho de 2009;

f) Conselho Municipal do Idoso, previsto no art. 6º da Lei Federal n.º 8.842, de 04 de janeiro de 1994.

6.1. Conselho Municipal de Acompanhamento e Controle Social do FUNDEB (CACs – FUNDEB)

O Conselho Municipal de Acompanhamento e Controle Social do Fundeb está previsto no artigo 24 da Lei Federal n.º 44.494, de 20 de junho de 2007.

Referido órgão tem a função de acompanhar a correta aplicação dos recursos do Fundeb e do Programa Nacional de Apoio ao Transporte Escolar (PNATE), bem como supervisionar o censo escolar anual.

O Conselho Municipal do Fundeb é autônomo, não é subordinado ao Poder Executivo e seus membros não são remunerados. No entanto, deverá ser criado por lei específica municipal, e sua composição deve obedecer ao que prescreve o art. 24, § 1º, IV e § 2º da Lei n.º 11.494/2007:

Art. 24. O acompanhamento e o controle social sobre a distribuição, a transferência e a aplicação dos recursos dos Fundos serão exercidos, junto aos respectivos governos, no âmbito da União, dos Estados, do Distrito Federal e dos Municípios, por conselhos instituídos especificamente para esse fim.

§ 1º Os conselhos serão criados por legislação específica, editada no pertinente âmbito governamental, observados os seguintes critérios de composição:

[...]

IV - em âmbito municipal, por no mínimo 9 (nove) membros, sendo:

a) 2 (dois) representantes do Poder Executivo Municipal, dos quais pelo menos 1 (um) da Secretaria Municipal de Educação ou órgão educacional equivalente;

b) 1 (um) representante dos professores da educação básica pública;

c) 1 (um) representante dos diretores das escolas básicas públicas;

d) 1 (um) representante dos servidores técnico-administrativos das escolas básicas públicas;

e) 2 (dois) representantes dos pais de alunos da educação básica pública;

f) 2 (dois) representantes dos estudantes da educação básica pública, um dos quais indicado pela entidade de estudantes secundaristas.

§ 2º Integrarão ainda os conselhos municipais dos Fundos, quando houver, 1 (um) representante do respectivo Conselho Municipal de Educação e 1 (um) representante do Conselho Tutelar a que se refere a [Lei nº 8.069, de 13 de julho de 1990](#), indicados por seus pares.

Em consulta ao processo eletrônico gerado através dos dados encaminhados pelo Município de **Navegantes**, constata-se que o Parecer do Conselho do FUNDEB indica que as respectivas contas foram aprovadas.

6.2. Conselho Municipal de Saúde (CMS)

O Conselho Municipal de Saúde – CMS está previsto no art. 1º, inciso II da Lei Federal n.º 8.142, de 28 de dezembro de 1990.

Trata-se de um órgão colegiado composto por representantes do governo, prestadores de serviço, profissionais de saúde e usuários, atua na formação de estratégias e no controle da execução das políticas de saúde, inclusive nos aspectos econômicos e financeiros, cujas decisões serão homologadas pelo chefe do poder executivo municipal⁷.

Compõe-se, conforme prescreve a terceira diretriz da Resolução n.º 453, de 10 de maio de 2012:

- a) 50% de entidades e movimentos representativos de usuários;
- b) 25% de entidades representativas dos trabalhadores da área de Saúde;
- c) 25% de representação de governo e prestadores de serviços privados conveniados, ou sem fins lucrativos.

O Conselho Municipal de Saúde tem as competências elencadas pela quinta diretriz da Resolução n.º 453/2012:

Quinta Diretriz: aos Conselhos de Saúde Nacional, Estaduais, Municipais e do Distrito Federal, que têm competências definidas nas leis federais, bem como em indicações advindas das Conferências de Saúde, compete:

⁷ Viana, Luiz Cláudio. O papel dos conselhos municipais na gestão pública [monografia]; orientadora, Maria Eliana Cristina Bar. - Florianópolis, SC, 2011. p. 26

I - fortalecer a participação e o Controle Social no SUS, mobilizar e articular a sociedade de forma permanente na defesa dos princípios constitucionais que fundamentam o SUS;

II - elaborar o Regimento Interno do Conselho e outras normas de funcionamento;

III - discutir, elaborar e aprovar propostas de operacionalização das diretrizes aprovadas pelas Conferências de Saúde;

IV - atuar na formulação e no controle da execução da política de saúde, incluindo os seus aspectos econômicos e financeiros, e propor estratégias para a sua aplicação aos setores público e privado;

V - definir diretrizes para elaboração dos planos de saúde e deliberar sobre o seu conteúdo, conforme as diversas situações epidemiológicas e a capacidade organizacional dos serviços;

VI - anualmente deliberar sobre a aprovação ou não do relatório de gestão;

VII - estabelecer estratégias e procedimentos de acompanhamento da gestão do SUS, articulando-se com os demais colegiados, a exemplo dos de seguridade social, meio ambiente, justiça, educação, trabalho, agricultura, idosos, criança e adolescente e outros;

VIII - proceder à revisão periódica dos planos de saúde;

IX - deliberar sobre os programas de saúde e aprovar projetos a serem encaminhados ao Poder Legislativo, propor a adoção de critérios definidores de qualidade e resolutividade, atualizando-os face ao processo de incorporação dos avanços científicos e tecnológicos na área da Saúde;

X - a cada quadrimestre deverá constar dos itens da pauta o pronunciamento do gestor, das respectivas esferas de governo, para que faça a prestação de contas, em relatório detalhado, sobre andamento do plano de saúde, agenda da saúde pactuada, relatório de gestão, dados sobre o montante e a forma de aplicação dos recursos, as auditorias iniciadas e concluídas no período, bem como a produção e a oferta de serviços na rede assistencial própria, contratada ou conveniada, de acordo com a Lei Complementar no 141/2012.

XI - avaliar e deliberar sobre contratos, consórcios e convênios, conforme as diretrizes dos Planos de Saúde Nacional, Estaduais, do Distrito Federal e Municipais;

XII - acompanhar e controlar a atuação do setor privado credenciado mediante contrato ou convênio na área de saúde;

XIII - aprovar a proposta orçamentária anual da saúde, tendo em vista as metas e prioridades estabelecidas na Lei de Diretrizes Orçamentárias, observado o princípio do processo de planejamento e orçamento ascendentes, conforme legislação vigente;

XIV - propor critérios para programação e execução financeira e orçamentária dos Fundos de Saúde e acompanhar a movimentação e destino dos recursos;

XV - fiscalizar e controlar gastos e deliberar sobre critérios de movimentação de recursos da Saúde, incluindo o Fundo de Saúde e os recursos transferidos e próprios do Município, Estado, Distrito Federal e da União, com base no que a lei disciplina;

XVI - analisar, discutir e aprovar o relatório de gestão, com a prestação de contas e informações financeiras, repassadas em tempo hábil aos conselheiros, e garantia do devido assessoramento;

XVII - fiscalizar e acompanhar o desenvolvimento das ações e dos serviços de saúde e encaminhar denúncias aos respectivos órgãos de controle interno e externo, conforme legislação vigente;

XVIII - examinar propostas e denúncias de indícios de irregularidades, responder no seu âmbito a consultas sobre assuntos pertinentes às ações e aos serviços de saúde, bem como apreciar recursos a respeito de deliberações do Conselho nas suas respectivas instâncias;

XIX - estabelecer a periodicidade de convocação e organizar as Conferências de Saúde, propor sua convocação ordinária ou extraordinária e estruturar a comissão organizadora, submeter o respectivo regimento e programa ao Pleno do Conselho de Saúde correspondente, convocar a sociedade para a participação nas pré-conferências e conferências de saúde;

XX - estimular articulação e intercâmbio entre os Conselhos de Saúde, entidades, movimentos populares, instituições públicas e privadas para a promoção da Saúde;

XXI - estimular, apoiar e promover estudos e pesquisas sobre assuntos e temas na área de saúde pertinente ao desenvolvimento do Sistema Único de Saúde (SUS);

XXII - acompanhar o processo de desenvolvimento e incorporação científica e tecnológica, observados os padrões éticos compatíveis com o desenvolvimento sociocultural do País;

XXIII - estabelecer ações de informação, educação e comunicação em saúde, divulgar as funções e competências do Conselho de Saúde, seus trabalhos e decisões nos meios de comunicação, incluindo informações sobre as agendas, datas e local das reuniões e dos eventos;

XXIV - deliberar, elaborar, apoiar e promover a educação permanente para o controle social, de acordo com as Diretrizes e a Política Nacional de Educação Permanente para o Controle Social do SUS;

XXV - incrementar e aperfeiçoar o relacionamento sistemático com os poderes constituídos, Ministério Público, Judiciário e Legislativo, meios de comunicação, bem como setores relevantes não representados nos conselhos;

XXVI - acompanhar a aplicação das normas sobre ética em pesquisas aprovadas pelo CNS;

XXVII - deliberar, encaminhar e avaliar a Política de Gestão do Trabalho e Educação para a Saúde no SUS;

XXVIII - acompanhar a implementação das propostas constantes do relatório das plenárias dos Conselhos de Saúde; e

XXIX - atualizar periodicamente as informações sobre o Conselho de Saúde no Sistema de Acompanhamento dos Conselhos de Saúde (SIACS).

Salienta-se que os membros do Conselho não são remunerados e suas funções são consideradas de relevância pública.

Em consulta ao processo eletrônico gerado através dos dados encaminhados pelo Município de **Navegantes**, constata-se que as contas foram aprovadas pelo respectivo conselho com as seguintes ressalvas:

- O instrumento utilizado para TFD (tratamento fora do município) conste nome completo do paciente;
- Sejam reavaliadas as quilometragens de veículos visto que algumas ultrapassam o que foi citado no instrumento de TFD;
- Que as multas sejam identificadas com o nome do motorista que cometeu tal infração e que sejam pagas com recursos próprios ao invés do FMS;
- Seja encaminhada a este conselho um regimento ou normativa de valores de diárias.
- Gastos com publicidade sejam melhor discriminadas.

6.3. Conselho Municipal dos Direitos da Criança e do Adolescente

A Constituição Federal trata do dever da família, da sociedade e do Estado, em caráter prioritário, em assegurar à criança e ao adolescente uma série de direitos, conforme pode ser constatado em seu artigo 227:

É dever da família, da sociedade e do Estado assegurar à criança, ao adolescente e ao jovem, com absoluta prioridade, o direito à vida, à saúde, à alimentação, à educação, ao lazer, à profissionalização, à cultura, à dignidade, ao respeito, à liberdade e à convivência familiar e comunitária, além de colocá-los a salvo de toda forma de negligência, discriminação, exploração, violência, crueldade e opressão.

Nessa linha foi promulgada a Lei nº 8.069, de 13 de julho de 1990, que dispõe sobre o Estatuto da Criança e do Adolescente (ECA) e trata sobre a proteção integral desses.

A referida Lei prevê em seu artigo 88, incisos II e IV, a criação do Conselho Municipal dos Direitos da Criança e do Adolescente e a manutenção de fundo especial, respectivamente. Esse fundo, no caso dos Municípios, deve ser criado por lei municipal, obedecendo ao disposto no artigo 167, IX da Constituição Federal e artigo 74 da Lei nº 4.320/64.

O Conselho Municipal da Criança e do Adolescente é órgão deliberativo e controlador das ações relacionadas à política de atendimento dos direitos da criança e do adolescente.

Em consulta ao processo eletrônico gerado através dos dados encaminhados pelo Município de **Navegantes**, constata-se que as contas foram aprovadas pelo Conselho Municipal dos Direitos da Criança e do Adolescente.

6.4. Conselho Municipal de Assistência Social (CMAS)

O Conselho Municipal de Assistência Social está previsto no art. 16, inciso IV da Lei Federal nº 8.742, de 07 de dezembro de 1993.

Citado órgão tem a competência de acompanhar a execução da política de assistência social, e seus membros não são remunerados. No entanto, conforme parágrafo único do art. 16 da Lei nº 8.742/93 as despesas referentes a passagens e diárias de conselheiros representantes do governo ou da sociedade civil, quando estiverem no exercício de suas atribuições devem ser custeadas pelo órgão gestor da Assistência Social.

Conforme consta do processo eletrônico gerado através dos dados encaminhados pelo Município de **Navegantes**, a análise do Parecer do Conselho Municipal de Assistência Social indica que as contas foram aprovadas.

6.5. Conselho Municipal de Alimentação Escolar (CMAE)

O Conselho Municipal de Alimentação Escolar está previsto no artigo 18 da Lei Federal n.º 11.947, de 16 de junho de 2009:

Art. 18. Os Estados, o Distrito Federal e os Municípios instituirão, no âmbito de suas respectivas jurisdições administrativas, Conselhos de Alimentação Escolar - CAE, órgãos colegiados de caráter fiscalizador, permanente, deliberativo e de assessoramento, compostos da seguinte forma:

I - 1 (um) representante indicado pelo Poder Executivo do respectivo ente federado;

II - 2 (dois) representantes das entidades de trabalhadores da educação e de discentes, indicados pelo respectivo órgão de representação, a serem escolhidos por meio de assembleia específica;

III - 2 (dois) representantes de pais de alunos, indicados pelos Conselhos Escolares, Associações de Pais e Mestres ou entidades similares, escolhidos por meio de assembleia específica;

IV - 2 (dois) representantes indicados por entidades civis organizadas, escolhidos em assembleia específica.

§ 1º Os Estados, o Distrito Federal e os Municípios poderão, a seu critério, ampliar a composição dos membros do CAE, desde que obedecida a proporcionalidade definida nos incisos deste artigo.

§ 2º Cada membro titular do CAE terá 1 (um) suplente do mesmo segmento representado.

§ 3º Os membros terão mandato de 4 (quatro) anos, podendo ser reconduzidos de acordo com a indicação dos seus respectivos segmentos.

§ 4º A presidência e a vice-presidência do CAE somente poderão ser exercidas pelos representantes indicados nos incisos II, III e IV deste artigo.

§ 5º O exercício do mandato de conselheiros do CAE é considerado serviço público relevante, não remunerado.

§ 6º Caberá aos Estados, ao Distrito Federal e aos Municípios informar ao FNDE a composição do seu respectivo CAE, na forma estabelecida pelo Conselho Deliberativo do FNDE.

A sua atuação está prevista no artigo 19 da citada lei:

Art. 19. Compete ao CAE:

I - acompanhar e fiscalizar o cumprimento das diretrizes estabelecidas na forma do art. 2º desta Lei;

II - acompanhar e fiscalizar a aplicação dos recursos destinados à alimentação escolar;

III - zelar pela qualidade dos alimentos, em especial quanto às condições higiênicas, bem como a aceitabilidade dos cardápios oferecidos;

IV - receber o relatório anual de gestão do PNAE e emitir parecer conclusivo a respeito, aprovando ou reprovando a execução do Programa.

Parágrafo único. Os CAEs poderão desenvolver suas atribuições em regime de cooperação com os Conselhos de Segurança Alimentar e Nutricional estaduais e municipais e demais conselhos afins, e deverão observar as diretrizes estabelecidas pelo Conselho Nacional de Segurança Alimentar e Nutricional - CONSEA.

Conforme consta do processo eletrônico gerado através dos dados encaminhados pelo Município de **Navegantes**, a análise do Parecer do Conselho Municipal de Alimentação Escolar indica que as contas foram aprovadas.

6.6. Conselho Municipal do Idoso (ou da Pessoa Idosa ou dos Direitos da Pessoa Idosa)

O Conselho Municipal do Idoso está previsto no artigo 6º da Lei Federal n.º 8.842, de 04 de janeiro de 1994.

Suas competências estão previstas no artigo 7º da mesma lei, na redação dada pela Lei n.º 10.741/2003:

Art. 7º Os Conselhos Nacional, Estaduais, do Distrito Federal e Municipais do Idoso, previstos na [Lei nº 8.842, de 4 de janeiro de 1994](#), zelarão pelo cumprimento dos direitos do idoso, definidos nesta Lei.

Conforme consta do processo eletrônico gerado através dos dados encaminhados pelo Município de **Navegantes**, a análise do Parecer do Conselho Municipal do Idoso indica que as contas foram aprovadas.

7. DO CUMPRIMENTO DA LEI COMPLEMENTAR Nº 131/2009 E DO DECRETO FEDERAL Nº 7.185/2010

A transparência da gestão fiscal, entendida como a produção e divulgação sistemática de informações, é um dos pilares em que se assenta a Lei Complementar nº 101/2000.

Para assegurar essa transparência a Lei Complementar nº 131/2009 acrescentou dispositivos a referida Lei a fim de determinar a disponibilização, em tempo real, de informações pormenorizadas sobre a execução orçamentária e financeira, referentes à receita e à despesa, da União, dos Estados, do Distrito Federal e dos Municípios, bem como definiu prazos para a implantação.

O artigo 48, parágrafo único, da Lei Complementar n° 101/2000 alterado pelas Leis Complementares n° 131/2009 e 156/2016, assim determina:

Art. 48. [...]

§ 1º A transparência será assegurada também mediante:

I – incentivo à participação popular e realização de audiências públicas, durante os processos de elaboração e discussão dos planos, lei de diretrizes orçamentárias e orçamentos;

II – liberação ao pleno conhecimento e acompanhamento da sociedade, em tempo real, de informações pormenorizadas sobre a execução orçamentária e financeira, em meios eletrônicos de acesso público; e

III – adoção de sistema integrado de administração financeira e controle, que atenda a padrão mínimo de qualidade estabelecido pelo Poder Executivo da União e ao disposto no art. 48-A.

Os conteúdos das informações sobre a execução orçamentária e financeira, liberados em meios eletrônicos de acesso público, são definidos no artigo 48-A, I e II, da Lei Complementar n° 101/2000 incluído pela Lei Complementar n° 131/2009, a saber:

Art. 48-A. Para os fins a que se refere o inciso II do parágrafo único do art. 48, os entes da Federação disponibilizarão a qualquer pessoa física ou jurídica o acesso a informações referentes a:

I – quanto à despesa: todos os atos praticados pelas unidades gestoras no decorrer da execução da despesa, no momento de sua realização, com a disponibilização mínima dos dados referentes ao número do correspondente processo, ao bem fornecido ou ao serviço prestado, à pessoa física ou jurídica beneficiária do pagamento e, quando for o caso, ao procedimento licitatório realizado;

II – quanto à receita: o lançamento e o recebimento de toda a receita das unidades gestoras, inclusive referente a recursos extraordinários.

Quanto aos prazos para o cumprimento das determinações dispostas nos referidos artigos a Lei Complementar n° 131/2009 estabeleceu:

Art. 73-B. Ficam estabelecidos os seguintes prazos para o cumprimento das determinações dispostas nos incisos II e III do parágrafo único do art. 48 e do art. 48-A:

I – 1 (um) ano para a União, os Estados, o Distrito Federal e os Municípios com mais de 100.000 (cem mil) habitantes;

II – 2 (dois) anos para os Municípios que tenham entre 50.000 (cinquenta mil) e 100.000 (cem mil) habitantes;

III – 4 (quatro) anos para os Municípios que tenham até 50.000 (cinquenta mil) habitantes.

Parágrafo único. Os prazos estabelecidos neste artigo serão contados a partir da data de publicação da lei

complementar que introduziu os dispositivos referidos no caput deste artigo.”

O sistema integrado de administração financeira e controle – SISTEMA mencionado no inciso III do § 1º do artigo 48 da Lei Complementar nº 101/2000 alterado pela Lei Complementar nº 131/2009, foi regulamentado por meio do Decreto Federal nº 7.185/2010, que em seu artigo 1º assim determina:

Art. 1º A transparência da gestão fiscal dos entes da Federação referidos no art. 1º, § 3º, da Lei Complementar nº 101, de 4 de maio de 2000, será assegurada mediante a observância do disposto no art. 48, parágrafo único, da referida Lei e das normas estabelecidas neste Decreto.

Dessa forma, o referido Decreto também estabeleceu requisitos com padrão mínimo de qualidade necessário para assegurar a transparência da gestão fiscal, onde se extraiu os seguintes:

Art. 2º O sistema integrado de administração financeira e controle utilizado no âmbito de cada ente da Federação, doravante denominado SISTEMA, deverá permitir a liberação em tempo real das informações pormenorizadas sobre a execução orçamentária e financeira das unidades gestoras, referentes à receita e à despesa, com a abertura mínima estabelecida neste Decreto, bem como o registro contábil tempestivo dos atos e fatos que afetam ou possam afetar o patrimônio da entidade.

§ 1º Integrarão o SISTEMA todas as entidades da administração direta, as autarquias, as fundações, os fundos e as empresas estatais dependentes, sem prejuízo da autonomia do ordenador de despesa para a gestão dos créditos e recursos autorizados na forma da legislação vigente e em conformidade com os limites de empenho e o cronograma de desembolso estabelecido.

§ 2º Para fins deste Decreto, entende-se por:

I – [...]

II - liberação em tempo real: a disponibilização das informações, em meio eletrônico que possibilite amplo acesso público, até o primeiro dia útil subsequente à data do registro contábil no respectivo SISTEMA, sem prejuízo do desempenho e da preservação das rotinas de segurança operacional necessários ao seu pleno funcionamento;

III - meio eletrônico que possibilite amplo acesso público: a Internet, sem exigências de cadastramento de usuários ou utilização de senhas para acesso; e

IV - [...]

Art. 4º Sem prejuízo da exigência de características adicionais no âmbito de cada ente da Federação, consistem requisitos tecnológicos do padrão mínimo de qualidade do SISTEMA:

I - [...]

II - permitir o armazenamento, a importação e a exportação de dados; e

III - [...]

Art. 7º Sem prejuízo dos direitos e garantias individuais constitucionalmente estabelecidos, o SISTEMA deverá gerar, para disponibilização em meio eletrônico que possibilite amplo acesso público, pelo menos, as seguintes informações relativas aos atos praticados pelas unidades gestoras no decorrer da execução orçamentária e financeira:

I - quanto à despesa:

- a) o valor do empenho, liquidação e pagamento;
- b) o número do correspondente processo da execução, quando for o caso;
- c) a classificação orçamentária, especificando a unidade orçamentária, função, subfunção, natureza da despesa e a fonte dos recursos que financiaram o gasto;
- d) a pessoa física ou jurídica beneficiária do pagamento, inclusive nos desembolsos de operações independentes da execução orçamentária, exceto no caso de folha de pagamento de pessoal e de benefícios previdenciários;
- e) o procedimento licitatório realizado, bem como à sua dispensa ou inexigibilidade, quando for o caso, com o número do correspondente processo; e
- f) o bem fornecido ou serviço prestado, quando for o caso;

II - quanto à receita, os valores de todas as receitas da unidade gestora, compreendendo no mínimo sua natureza, relativas a:

- a) previsão;
- b) lançamento, quando for o caso; e
- c) arrecadação, inclusive referente a recursos extraordinários.

A análise, por amostragem, do cumprimento das normas estabelecidas na Lei Complementar nº 101/2000, alterada pelas Leis Complementares nº 131/2009 e 156/2016, em conjunto com o Decreto Federal nº 7.185/2010, pelo Município de **Navegantes**, no tocante aos dados relativos do exercício em exame é demonstrada no Quadro a seguir:

Quadro 20 – Cumprimento da Lei Complementar nº 131/2009 e do Decreto Federal nº 7.185/2010

I – QUANTO À FORMA	
Disponibilização de informações de todas as unidades municipais (art. 2º, § 1º, do Decreto Federal nº 7.185/2010)	CUMPRIU
Liberação ao pleno conhecimento e acompanhamento da sociedade, em tempo real, de informações pormenorizadas sobre a execução orçamentária e financeira, em meios	Análise prejudicada em razão da data do acesso ao Portal da Transparência

eletrônicos de acesso público; e (art. 48, II, LRF alterada pela Lei Complementar n.º 156/2016)	
Disponibilização em meio eletrônico que possibilite amplo acesso público na Internet, sem exigências de cadastramento de usuários ou utilização de senhas para acesso (art. 2º, § 2º, III, do Decreto Federal nº 7.185/2010)	CUMPRIU
Permitir o armazenamento, a importação e a exportação de dados (art. 4º, II, do Decreto Federal nº 7.185/2010)	CUMPRIU

I – QUANTO AO CONTEÚDO	
DESPESA	
(art. 48-A, I, da Lei Complementar nº 101/2000 e art. 7º, I, do Decreto Federal nº 7.185/2010)	
a) o valor do empenho, liquidação e pagamento	CUMPRIU
b) o número do empenho	CUMPRIU
c) a classificação orçamentária, especificando a unidade orçamentária, função, subfunção, natureza da despesa e a fonte dos recursos que financiaram o gasto	CUMPRIU
d) a pessoa física ou jurídica beneficiária do pagamento, inclusive nos desembolsos de operações independentes da execução orçamentária, exceto no caso de folha de pagamento de pessoal e de benefícios previdenciários	CUMPRIU
e) o procedimento licitatório realizado, bem como à sua dispensa ou inexigibilidade, quando for o caso, com o número do correspondente processo	CUMPRIU
f) o bem fornecido ou serviço prestado, quando for o caso	CUMPRIU

RECEITA	
(art. 48-A, II, da Lei Complementar nº 101/2000 e art. 7º, II, do Decreto Federal nº 7.185/2010)	
a) previsão	CUMPRIU
b) lançamento	CUMPRIU

c) arrecadação	CUMPRIU
----------------	----------------

Fonte: Site da Prefeitura Municipal – Portal da Transparência – Data de acesso: 07/02/2018.

8. POLÍTICAS PÚBLICAS

Segundo SECCHI⁸, podemos conceituar política pública como: “uma ação elaborada no sentido de enfrentar um problema público”.

As políticas públicas estão presentes principalmente nas áreas de saúde, educação, segurança, habitação, transporte, assistência social e meio ambiente, as quais existem em todas as esferas de governo (federal, estadual e municipal). Sendo que, utilizam-se dos instrumentos de planejamento (Plano Plurianual – PPA, Lei de Diretrizes Orçamentárias – LDO e Lei Orçamentária anual – LOA) para executá-las.

Neste universo serão realizadas avaliações quantitativas no que se refere as ações nas áreas de saúde e educação, por meio do monitoramento do Plano Nacional de Saúde - PNS – Pactuação Interfederativa 2017-2021 (Lei n.º 8.080/90, art. 15, VIII) e do Plano Nacional de Educação – PNE (Lei Federal n.º 13.005, de 25/06/2014), respectivamente.

8.1. Monitoramento do Plano Nacional de Saúde – Pactuação Interfederativa 2017-2021

No âmbito das políticas públicas de saúde, o Plano Nacional de Saúde - PNS está previsto na Lei n. 8.080/90, art. 15, VIII e deve ser elaborado em conjunto pela União, Estados, Distrito Federal e Municípios, devidamente alinhados com os instrumentos de planejamento (PPA, LDO e LOA).

A vigência do plano é plurianual (2017 – 2021), e se constitui na base das atividades e programações de cada nível de direção do Sistema Único de Saúde – SUS, com previsão para realizações das despesas nas Lei Orçamentárias Anuais.

Para o período de 2017-2021, as diretrizes, objetivos e metas da saúde foram definidas por meio da Pactuação Interfederativa, a qual inclui 23 indicadores

⁸ SECCHI, Leonardo. Políticas Públicas

que foram definidos em reunião ordinária pela Comissão Intergestores Tripartite⁹, em novembro de 2016, publicado no Diário Oficial da União, em 12 de dezembro de 2016, por meio da Resolução n.º 8, de 24/11/2016.

Esta pactuação se dá pela conexão entre os três níveis de governo, contemplando, inclusive a constituição de redes de atenção à saúde, numa negociação consensual entres os gestores, oportunidade em que se define a agenda de prioridade, traduzidas pelas diretrizes, objetivos, metas e indicadores

O monitoramento e avaliação das diretrizes mostra-se fundamental para o acompanhamento da execução em nível local quanto ao cumprimento das metas pactuadas, as quais são avaliadas por meio dos indicadores previamente estabelecidos.

Nesse sentido, apresenta-se a avaliação das metas pactuadas pelo Município de **Navegantes**, referente ao exercício de 2017.

Quadro 21 – Cumprimento Avaliação das Metas Pactuadas no Plano Nacional de Saúde: 2017

INDICADORES	META 2017	RESULTADO	SITUAÇÃO VERIFICADA
1 – Mortalidade Prematura: Para município e região com menos de 100 mil habitantes: a) Número de óbitos prematuros (de 30 a 69 anos) pelo conjunto das quatro principais doenças crônicas não transmissíveis (doenças do aparelho circulatório, câncer, diabetes e doenças respiratórias crônicas. b) Para município e região com 100 mil ou mais habitantes, estados e Distrito Federal: Taxa de mortalidade prematura (de 30 a 69 anos) pelo conjunto das quatro principais doenças crônicas não transmissíveis (doenças do aparelho circulatório, câncer, diabetes e doenças respiratórias crônicas).	100,00	77,00	Atingiu
2 - Proporção de óbitos de mulheres em idade fértil (10 a 49 anos) investigados.	100,00	100,00	Atingiu
3 - Proporção de registro de óbitos com causa básica definida.	100,00	80,74	Não Atingiu
4 – Proporção de vacinas selecionadas do Calendário Nacional de Vacinação para crianças menores de dois anos de idade - Pentavalente (3ª dose), Pneumocócica 10-valente (2ª dose), Poliomielite (3ª dose) e Tríplice viral (1ª dose) - com cobertura vacinal preconizada.	60,00	ND	Análise Prejudicada
5 – Proporção de casos de doenças de notificação compulsória imediata (DNCI) encerrados em até 60 dias após notificação.	100,00	100,00	Atingiu
6 – Proporção de cura dos casos novos de hanseníase diagnosticados nos anos das cortes.	70,00	100,00	Atingiu

⁹ Lei Federal nº 12.466/2011 e Decreto Federal nº 7508/2011

7 – Número de casos autóctones de malária.	Não aplicável à SC	Não aplicável à SC	Não aplicável
8 – Número de casos novos de sífilis congênita em menores de um ano de idade.	6,00	5,00	Atingiu
9 – Número de casos novos de aids em menores de 5 anos.	1,00	ND	Análise Prejudicada
10 – Proporção de análises realizadas em amostras de água para consumo humano quanto aos parâmetros coliformes totais, cloro residual livre e turbidez.	100,00	59,62	Não Atingiu
11 – Razão de exames citopatológicos do colo do útero em mulheres de 25 a 64 anos na população residente de determinado local e a população da mesma faixa etária.	0,25	0,02	Não Atingiu
12 – Razão de exames de mamografia de rastreamento realizados em mulheres de 50 a 69 anos na população residente de determinado local e população da mesma faixa etária.	0,30	0,31	Atingiu
13 – Proporção de parto normal no Sistema Único de Saúde e na Saúde Suplementar.	58,00	51,35	Não Atingiu
14 – Proporção de gravidez na adolescência entre as faixas etárias 10 a 19 anos.	19,00	13,79	Atingiu
15 – Taxa de mortalidade infantil.	7,00	12,40	Não Atingiu
16 – Número de óbitos maternos em determinado período e local de residência.	1,00	ND	Análise Prejudicada
17 – Cobertura populacional estimada pelas equipes de Atenção Básica.	86,00	78,68	Não Atingiu
18 – Cobertura de acompanhamento das condicionalidades de Saúde do Programa Bolsa Família (PBF).	75,00	ND	Análise Prejudicada
19 – Cobertura populacional estimada de saúde bucal na atenção básica.	78,00	63,83	Não Atingiu
20 – Percentual de municípios que realizam no mínimo seis grupos de ações de Vigilância Sanitária consideradas necessárias a todos os municípios no ano.	85,00	100,00	Atingiu
21 – Ações de matriciamento sistemático realizadas por CAPS com equipes de Atenção Básica.	70,00	ND	Análise Prejudicada
22 – Número de ciclos que atingiram mínimo de 80% de cobertura de imóveis visitados para controle vetorial da dengue.	4,00	ND	Análise Prejudicada
23 - Proporção de preenchimento do campo “ocupação” nas notificações de agravos relacionados ao trabalho.	50,00	ND	Análise Prejudicada

Fonte: http://www.saude.sc.gov.br/cgi/tabcgi.exe?PACTO_2017-2021/DEF/pacto_2017-2021
Última atualização fevereiro/2018 e levantamento da DINTCESC

Paralelamente as Políticas Públicas da Saúde delineadas no Plano Nacional de Saúde – PNS, o Governo Federal aderiu a Agenda 2030, aprovada em Assembleia Geral das Organizações das Nações Unidas – ONU, denominada “Transformando Nosso Mundo”, a qual estabelece 17 (dezessete) objetivos de Desenvolvimento Sustentável – ODS, divididos em 169 (cento e sessenta e nove) metas, sendo que, na área da saúde temos o objetivo 3 – Saúde e Bem Estar.

Em outubro de 2016, o Governo Federal por meio do Decreto n.º 8.892/16 criou a Comissão Nacional para os Objetivos do Desenvolvimento Sustentável com a finalidade de internalizar, difundir e dar transparência ao processo de implementação da Agenda 2030. O envolvimento no âmbito municipal é enfatizado pelo referido diploma normativo, que inclusive reserva, nos termos do art. 3º, a participação de 1 (um) representante, titular e suplente, do nível de governo municipal na Comissão Nacional.

Considerando tratar-se uma diretriz nacional, alinhada a uma agenda global, proposta para melhoria do desenvolvimento sustentável do planeta a longo prazo, é de suma importância que os Municípios adotem medidas para incluir em suas políticas públicas de saúde, além do planejamento e execução do Plano Nacional de Saúde, também, contemplem os Objetivos de Desenvolvimento Sustentável – ODS.

8.2. Monitoramento das Metas do Plano Nacional de Educação - PNE

No contexto das Políticas Públicas o Plano Nacional de Educação- PNE teve a sua importância reconhecida principalmente após o advento da Emenda Constitucional n.º 59/2009, onde passou a ser exigência constitucional com periodicidade decenal, tornando-se assim o norteador do Sistema Nacional de Educação, uma vez que, todas as esferas do governo (União, Estados e Municípios) devem pautar as suas ações em Educação alinhadas ao PNE.

Referido Plano teve a sua aprovação pela Lei Federal n.º 13.005, de 25/06/2014 com vigência de 10 anos e apresenta 10 diretrizes, 20 metas e 254 estratégias com abrangência em todos os níveis de ensino.

Sendo que, as diretrizes foram estabelecidas no art. 2º do PNE e são as seguintes:

- Erradicação do analfabetismo;
- Universalização do atendimento escolar;
- Superação das desigualdades educacionais, com ênfase na promoção da cidadania e na erradicação de todas as formas de discriminação;
- Melhoria da qualidade da educação;
- Formação para o trabalho e para a cidadania, com ênfase nos valores morais e éticos em que se fundamenta a sociedade;
- Promoção do princípio da gestão democrática da educação pública;
- Promoção humanística, científica, cultural e tecnológica do País;

- Estabelecimento de meta de aplicação de recursos públicos em educação como proporção do Produto Interno Bruto- PIB, que assegure atendimento às necessidades de expansão, com padrão de qualidade e equidade;
- Valorização dos (as) profissionais da educação;
- Promoção dos princípios do respeito aos direitos humanos, à diversidade e à sustentabilidade socioambiental.

As Metas e Estratégias estão discriminadas no Anexo da referida Lei, todavia, considerando a complexidade das mesmas e prazo de dez anos para executá-las, tem-se que no exercício em análise será efetuado o monitoramento da Meta 1 – Universalizar, até 2016, a educação infantil na pré-escola para as crianças de 4 (quatro) a 5 (cinco) anos de idade e ampliar a oferta de educação infantil em creches de forma a atender, no mínimo 50% (cinquenta por cento) das crianças de até 3 (três) anos até o final da vigência deste PNE.

Os dados populacionais foram estimados e atualizados a partir de estudo técnico realizado por auditores fiscais de controle externo da Diretoria de Atividades Especiais (DAE) do TCE/SC.

Destaca-se que a metodologia aplicada para os monitoramentos encontram-se discriminadas nos itens seguintes.

8.2.1. Monitoramento da Meta 1 do PNE: Educação Infantil

A educação infantil tem sua conceituação e finalidade definida no artigo 29 da Lei Federal n.º 9.394, de 20/12/1996 (Lei de Diretrizes e Bases da Educação Nacional – LDB). Constituindo a “primeira etapa da educação básica, tem como finalidade o desenvolvimento integral da criança de até 5 (cinco) anos, em seus aspectos físico, psicológico, intelectual e social, complementando ação da família e da comunidade”. É oferecida em “creches, ou entidades equivalentes, para crianças de até três anos de idade” (art. 30, I), e “pré-escolas, para as crianças de 4 (quatro) a 5 (cinco) anos de idade” (art. 30, II).

Para avaliar a primeira Meta prevista da Lei Federal n.º 13.005/2014, e em respeito ao que dispõe o art. 4º da Lei do PNE, passa-se a apresentar o cálculo das taxas de atendimento em Creche e na Pré-escola no Município de Navegantes.

Ressalta-se que os dados das matrículas em Creches (crianças até 3 anos em 2017) e na Pré-escola (crianças de 4 a 5 anos em 2017) foram extraídos do site do Instituto Nacional de Estudos e Pesquisas Educacionais Anísio Teixeira Legislação e Documentos (Inep), mais especificamente das Sinopses Estatísticas da Educação Básica.

Registre-se que a taxa de atendimento não se confunde com a demanda por vagas na rede pública. Para o cálculo daquela leva-se em consideração o número de matrículas e o percentual previsto no Plano Nacional de Educação, enquanto que a demanda toma em consideração o número de crianças que solicitam vaga em Creches e/ou Pré-escolas. A título exemplificativo, um Município pode ter cumprido a meta prevista no Plano Nacional de Educação e em seu Plano Municipal e ainda assim ter fila de espera por vagas, na hipótese de que o percentual mínimo de atendimento previsto em Lei não ser suficiente para atender toda a demanda.

8.2.2. Taxa de atendimento em Creche

O atendimento da educação infantil em Creche, em regra, deve-se dar para as crianças de até 03 (três) anos de idade e a parte final da Meta 1 do Plano Nacional de Educação define que o ente deve: “ampliar a oferta de Educação Infantil em Creches de forma a atender, no mínimo, 50% das crianças de até 3 anos até o final da vigência deste PNE”.

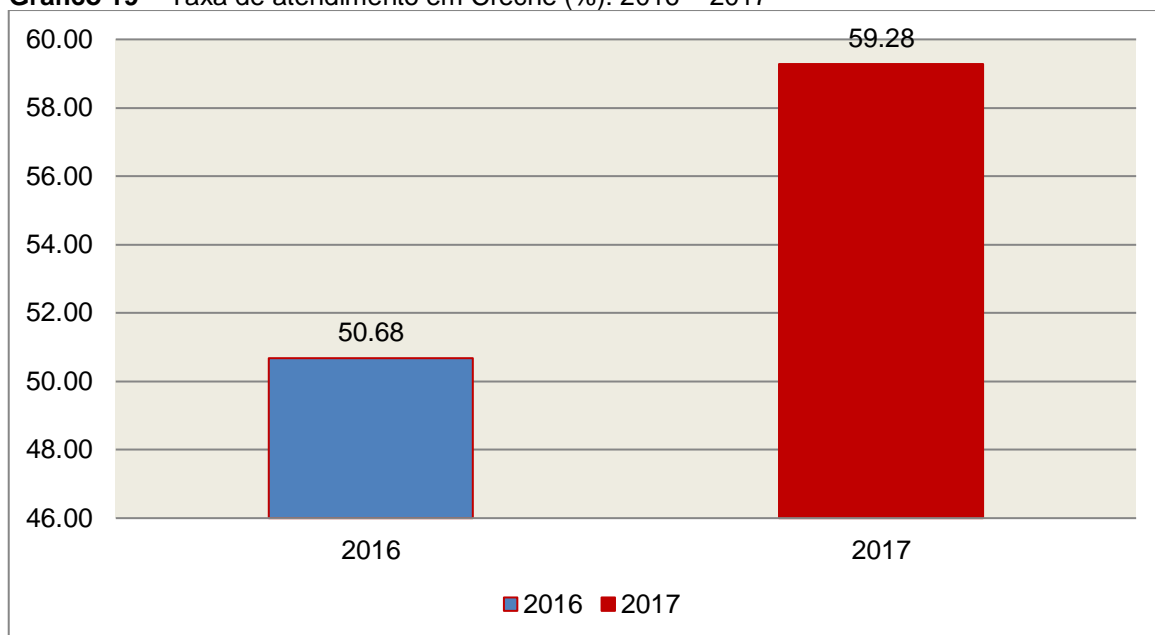
Para avaliação do alcance da parte final da Meta 1 do Plano Nacional de Educação, calculou-se a taxa líquida de matrículas em Creches, ou seja, apenas os matriculados que estejam na faixa etária (0 a 3 anos de idade) prevista no PNE, por meio da seguinte fórmula:

INDICADOR 1B: CRECHES

Fórmula de cálculo:
$$\frac{\text{População de 0 a 3 anos que frequenta a Creche} \times 100}{\text{População de 0 a 3 anos de idade}}$$

Assim, com base nos dados estatísticos do Município de Navegantes, a Taxa de Atendimento de crianças de 0 a 3 anos de idade, que frequentaram as Creches no referido Município, em 2017, foi de 59,28 %, estando **DENTRO** do percentual mínimo previsto para a Meta 1 do Plano Nacional de Educação.

Gráfico 19 – Taxa de atendimento em Creche (%): 2016 – 2017



Fonte: dados INEP e levantamento DAE/TCESC

O gráfico anterior demonstra que o Município de Navegantes em 2017 Aumentou sua taxa de atendimento em Creche, em termos percentuais, quando comparado ao exercício anterior.

8.2.3. Taxa de atendimento na Pré-escola

O atendimento da educação infantil na Pré-escola deve-se dar para as crianças de 04 (quatro) a 05 (cinco) anos de idade e a parte inicial da Meta 1 do Plano Nacional de Educação define que o ente deve: “universalizar, até 2016, a Educação Infantil na Pré-escola para as crianças de 4 a 5 anos de idade”.

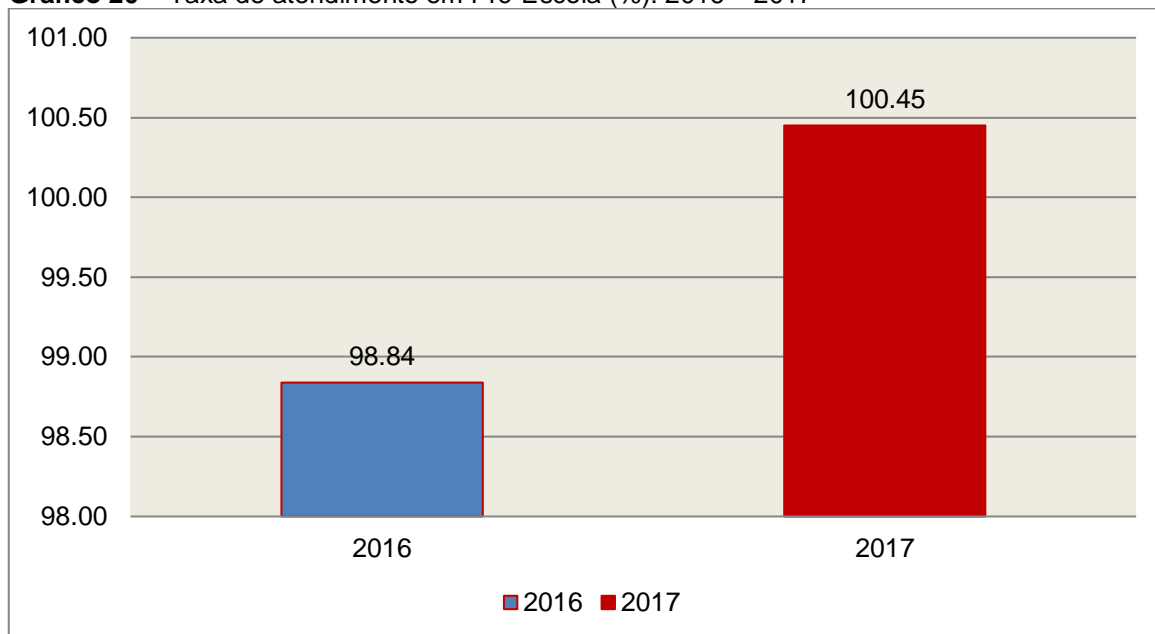
Para avaliação do alcance da parte inicial da Meta 1 do Plano Nacional de Educação, calculou-se a taxa líquida de matrículas na Pré-escola, ou seja, apenas os matriculados que estejam na faixa etária (4 a 5 anos de idade) prevista no PNE, por meio da seguinte fórmula:

INDICADOR 1A: PRÉ-ESCOLA

Fórmula de cálculo:
$$\frac{\text{População de 4 e 5 anos que frequenta a Pré-escola} \times 100}{\text{População de 4 e 5 anos de idade}}$$

Assim, com base nos dados estatísticos do Município de Navegantes, a Taxa de Atendimento de crianças de 4 a 5 anos de idade, que frequentaram a Pré-escola no referido Município, em 2017, foi de 100,45 %, **DENTRO** a Meta 1 do Plano Nacional de Educação.

Gráfico 20 – Taxa de atendimento em Pré-Escola (%): 2016 – 2017



Fonte: dados INEP e levantamento DAE/TCE/SC

O gráfico anterior demonstra que o Município de Navegantes em 2017 Aumentou sua taxa de atendimento na Pré-escola, em termos percentuais, quando comparado ao exercício anterior.

9. RESTRIÇÕES APURADAS

9.1 RESTRIÇÕES DE ORDEM LEGAL

- 9.1.1 Realização de despesas, no montante de **R\$ 984.039,99**, de competência do exercício de 2017 não empenhadas na época própria, em desacordo com os artigos 35, II, 60 e 85 da Lei nº 4.320/64 (Quadro 02-A).

- 9.1.2 Divergência, no valor de **R\$ 670.252,04**, apurada entre a variação do saldo patrimonial financeiro e o resultado da execução orçamentária, sem considerar os ajustes efetuados pela Instrução e considerando o cancelamento de restos a pagar de R\$ 2.211.781,13, em afronta ao artigo 85 da Lei nº 4.320/64 (Quadros 02 e 11).

10. SÍNTESE DO EXERCÍCIO DE 2017

Quadro 22 – Síntese

1) Balanço Anual Consolidado	Embora, as demonstrações apresentem inconsistências de natureza contábil, essas não afetam de forma significativa a posição financeira, orçamentária e patrimonial do exercício em análise.	
2) Resultado Orçamentário	Superávit	R\$ 9.184.737,85
3) Resultado Financeiro	Superávit	R\$ 16.820.408,47
4) LIMITES	PARÂMETRO MÍNIMO	REALIZADO
4.1) Saúde	15,00%	24,20%
4.2) Ensino	25,00%	27,06%
4.3) FUNDEB	60,00%	76,51%
	95,00%	98,28%
4.4) Despesas com pessoal	PARÂMETRO MÁXIMO	REALIZADO
a) Município	60,00%	53,53%
b) Poder Executivo	54,00%	52,25%
c) Poder Legislativo	6,00%	1,28%
4.5) L.C. Nº 131/2009 E DEC. Nº 7.185/2010	CUMPRIU	

CONCLUSÃO

Considerando que a apreciação das contas tomou por base os dados e informações exigidos pela legislação aplicável, de veracidade ideológica apenas presumida, podendo o Tribunal de Contas - a qualquer época e desde que venha a ter ciência de ato ou fato que a desabone - reapreciar, reformular seu entendimento e emitir novo pronunciamento a respeito;

Considerando que a análise foi efetuada conforme técnicas apropriadas de auditoria, que preveem inclusive a realização de inspeção *in loco* e a utilização de amostragem, conforme o caso;

Considerando que o julgamento das contas de governo do Prefeito Municipal, pela Colenda Câmara de Vereadores, não envolve exame da responsabilidade de administradores municipais, inclusive do Prefeito, quanto a atos de competência do exercício em causa, que devem ser objeto de exame em processos específicos;

Considerando que foi efetuada a análise pelo Corpo Técnico quanto ao cumprimento dos incisos IX e X do Anexo II – Relatório do Órgão Central do Sistema de Controle Interno da Instrução Normativa TCE/SC n.º 20/2015;

Considerando o exposto e mais o que dos autos consta, para efeito de emissão de PARECER PRÉVIO a que se refere o art. 50 da Lei Complementar nº 202/2000, referente às contas do **exercício de 2017 do Município de Navegantes**.

Diante das **Restrições de Ordem Legal** apuradas no item **9.1**, deste Relatório, entende esta Diretoria que possa o Tribunal de Contas, além da emissão do parecer prévio, decidir por:

I - **RECOMENDAR** à Câmara de Vereadores anotação e verificação de acatamento, pelo Poder Executivo, das observações constantes do presente Relatório;

II - **SOLICITAR** à Câmara de Vereadores seja o Tribunal de Contas comunicado do resultado do julgamento das Contas Anuais em questão, conforme prescreve o art. 59 da Lei Complementar nº 202/2000, inclusive com a remessa do ato respectivo e da ata da sessão de julgamento da Câmara.

É o Relatório,

DMU/Divisão 9, em 18/07/2018.

LEONARDO VALENTE FAVARETTO
Auditor Fiscal de Controle Externo

LUCIA HELENA GARCIA
Auditor Fiscal de Controle Externo
Chefe da Divisão 9

De Acordo

Em 18/07/2018.

SALETE OLIVEIRA
Coordenadora de Controle
Coordenadoria de Controle de
Contas de Prefeito

Encaminhem-se os autos ao MPjTC para a necessária manifestação.

Moises Hoegenn
Diretor
Diretoria de Controle dos Municípios

INFORMAÇÕES COMPLEMENTARES

Deduções das Despesas com Ações e Serviços Públicos de Saúde

Descrição	R\$
Despesas Empenhadas com Recursos de Convênios Destinados às Ações e Serviços de Saúde	11.906.224,58
Despesas excluídas por não serem consideradas como de Ações e Serviços Públicos de Saúde	15.535,30
Despesas com repasses ao Consórcio Público de Saúde, sem prestação de Contas (Anexo do Relatório de Instrução - doc. 11) (R\$ 78.576,53 – R\$ 58.423,09)	20.153,44
Total das Deduções com Ações e Serviços Públicos de Saúde do Município	11.941.913,32

Deduções consideradas para fins de Limite Constitucional: Gastos com Manutenção e Desenvolvimento do Ensino

Descrição	R\$
Despesas com Recursos de Convênios e/ou Receitas Vinculadas destinadas à Educação Infantil	464.490,05
Despesas excluídas por não serem consideradas como de manutenção e Desenvolvimento da Educação Infantil	6.190,00
Outras despesas dedutíveis com Educação Infantil (Despesas com inativos – elemento de despesa 03)	47.065,36
Valor referente a despesas consideradas na Educação Infantil em exercícios anteriores (fontes 0 e/ou 1 e/ou 18 e/ou 19) inscritas em Restos a Pagar e canceladas no exercício em análise	664,18
Despesas com Recursos de Convênios e/ou Receitas Vinculadas destinados ao Ensino Fundamental	3.451.359,30
Despesas excluídas por não serem consideradas como de manutenção e Desenvolvimento do Ensino Fundamental	1.236,04
Valor referente a despesas consideradas no Ensino Fundamental em exercícios anteriores (fontes 0 e/ou 1 e/ou 18 e/ou 19) inscritas em Restos a Pagar e canceladas no exercício em análise	243,59
Resultado líquido das transferências do Fundeb	43.240.289,64
Receita de aplicação financeira dos recursos do Fundeb	133.597,73
Total das deduções consideradas para fins de Limite Constitucional	47.345.135,89

Deduções da Despesa com Pessoal

Descrição	R\$
Executivo: Despesas com Inativos e Pensionistas, pagas com recursos das Contribuições dos Servidores, Contribuição Patronal aos Regimes Próprios de Previdência e a Compensação Financeira entre os Regimes de Previdência* (Grupo de Natureza de Despesa 1, Elemento de Despesa: 01, 03 e 05, contabilizadas no Instituto de Previdência, com Fontes de Recursos Vinculadas)	8.373.169,86
Executivo: Sentenças Judiciais* (Grupo de Natureza de Despesa 1; elemento de Despesa 91)	84.710,79
Executivo: Despesas de Exercícios Anteriores* (Grupo de Natureza de Despesa 1; elemento de Despesa 92)	5.124,15
Executivo: Indenizações e Restituições Trabalhistas* (Grupo de Natureza de Despesa 1; elemento de Despesa 94)	1.183.313,18
Total das Deduções das Despesas com Pessoal do Poder Executivo	9.646.317,98

* Fonte Sistema e-Sfinge



APÊNDICE

Despesas com Recursos de Convênios e/ou Receitas Vinculadas destinadas à Saúde:

Fonte de Recurso	Ano	Sub Função	Valor Empenho (R\$)	Valor Liquidação (R\$)	Valor Pagamento (R\$)
06 - Recursos Diretamente Arrecadados pela Administração Indireta e Fundos	2017	301	5.931,35	5.895,95	5.745,23
06 - Recursos Diretamente Arrecadados pela Administração Indireta e Fundos	2017	304	327.013,22	325.035,32	315.252,08
38 - Transferências do Sistema Único de Saúde – SUS/União	2017	301	5.940.693,21	5.792.120,04	5.646.114,61
38 - Transferências do Sistema Único de Saúde – SUS/União	2017	302	3.990.199,86	3.766.987,80	3.687.608,45
38 - Transferências do Sistema Único de Saúde – SUS/União	2017	303	307.114,44	280.266,15	280.266,15
38 - Transferências do Sistema Único de Saúde – SUS/União	2017	304	103.817,47	85.030,93	69.830,93
38 - Transferências do Sistema Único de Saúde – SUS/União	2017	305	213.318,17	210.085,93	210.085,93
63 - Transferências de Convênios – Estado/Saúde	2017	301	128.844,62	128.495,12	128.495,12
63 - Transferências de Convênios – Estado/Saúde	2017	302	163.827,25	66.371,10	36.980,00
67 - Transferências do Sistema Único de Saúde – SUS/Estado	2017	301	503.893,99	493.806,44	492.834,94
67 - Transferências do Sistema Único de Saúde – SUS/Estado	2017	303	221.571,00	172.228,08	143.871,16
TOTAL			11.906.224,58	11.326.322,86	11.017.084,60

Despesas excluídas por não serem consideradas como de Ações e Serviços Públicos de Saúde:

Unidade	Fonte de Recurso	Sub Função	Nº Empenho	Data Empenho	Credor	Valor Empenho (R\$)	Valor Liquidação (R\$)	Valor Pagamento (R\$)	
Fundo Municipal de Saúde de Navegantes	02 - Receitas de Impostos e Transf de impostos: Saúde	301	1987	07/12/2017	PJ SERVICOS E COMERCIO EIRELI - ME	3.210,00	3.210,00	3.210,00	PELA DESPESA EMPENHADA EM EMPRESA ESPECIALIZADA EM BREAK PARA ATENDIMENTO SECRETARIA MUNICIPAL DO PROCESSO Nº67/2017
Fundo Municipal de Saúde de Navegantes	02 - Receitas de Impostos e Transf de impostos: Saúde	301	986	23/06/2017	ALCIDIO REIS PERA	1.963,84	1.963,84	1.963,84	PELA DESPESA EMPENHADA EM SECRETÁRIO DE SAÚDE DESLOCAMENTO ATÉ A SECRETARIA DE SAÚDE DA SAÚDE EM BUSCA DE DOCUMENTOS EM ANEXO
Fundo Municipal de Saúde de Navegantes	02 - Receitas de Impostos e Transf de impostos: Saúde	301	1596	29/09/2017	ALCIDIO REIS PERA	2.425,92	2.425,92	2.425,92	PELA DESPESA EMPENHADA EM SECRETÁRIO DE SAÚDE DESLOCAMENTO ATÉ A SECRETARIA DE SAÚDE DA SAÚDE, AUDIÊNCIA PÚBLICA CATARINENSE SOLICITADA E RECURSOS PARA A SAÚDE



TRIBUNAL DE CONTAS DO ESTADO DE SANTA CATARINA
DIRETORIA DE CONTROLE DOS MUNICÍPIOS – DMU

Unidade	Fonte de Recurso	Sub Função	Nº Empenho	Data Empenho	Credor	Valor Empenho (R\$)	Valor Liquidação (R\$)	Valor Pagamento (R\$)	
Fundo Municipal de Saúde de Navegantes	02 - Receitas de Impostos e Transf de impostos: Saúde	301	789	30/05/2017	SUEMIR COUTO GASPERI	2.708,68	2.708,68	2.708,68	PELA DESPESA EMPENHO Nº 789/2017, JUS EX-SERVIDOR (RENTAS) CORRESPONDENTE A R\$ 2.708,68 CONFORME ARTIGO 63 DO ESTATUTO MUNICIPAL DE NAVEGANTES, A SRA. SUEMIR COUTO GASPERI Nº 216.341.739-53, CONFORME
Fundo Municipal de Saúde de Navegantes	02 - Receitas de Impostos e Transf de impostos: Saúde	301	1449	30/08/2017	Departamento Nacional de Infraestrutura de Transpo	255,39	255,39	255,39	PELA DESPESA EMPENHO Nº 1449/2017, PELA DESPESA EMPENHO Nº 1449/2017, TRÂNSITO, APLICADA A FROTA DO FUNDO MUNICIPAL DE SAÚDE DE NAVEGANTES, PLACA MED 3057, PERTENCENTE A FROTA DO FUNDO MUNICIPAL DE SAÚDE DE NAVEGANTES, CONFORME DOCUMENTO Nº 05/02/2016 ÀS 13H30MINUTOS, EM VELOCIDADE SUPERIOR À PERMITIDA, PAULO LOPES NO DIA 11/08/2017, INFRAÇÃO: TRANSITO PERMITIDA EM ATÉ 20 KM/H, EM VELOCIDADE SUPERIOR À PERMITIDA, 11H36MIN00S BR 101, VELOCIDADE SUPERIOR À PERMITIDA
Fundo Municipal de Saúde de Navegantes	02 - Receitas de Impostos e Transf de impostos: Saúde	301	913	20/06/2017	FUNDAÇÃO MUNICIPAL DE VIGILANCIA NAVETRAN	255,38	255,38	255,38	PELA DESPESA EMPENHO Nº 913/2017, PELA DESPESA EMPENHO Nº 913/2017, TRÂNSITO, APLICADA A FROTA DO FUNDO MUNICIPAL DE SAÚDE DE NAVEGANTES, PLACA MMA 586, EM NAVEGANTES NO DIA 20/06/2017, INFRAÇÃO: NÃO SACAVEM PRÓXIMO LOCOMOTIVAS, DE USAR O CINTO DE SEGURANÇA, ÀS 09H00MIN00S RUA APLICADA A FROTA IDENTIF. DO INFRATOR, PLACA MMA 586
Fundo Municipal de Saúde de Navegantes	02 - Receitas de Impostos e Transf de impostos: Saúde	301	916	20/06/2017	Departamento Nacional de Infraestrutura de Transpo	127,69	127,69	127,69	PELA DESPESA EMPENHO Nº 916/2017, PELA DESPESA EMPENHO Nº 916/2017, TRÂNSITO, APLICADA A FROTA DO FUNDO MUNICIPAL DE SAÚDE DE NAVEGANTES, PLACA MMA 586, EM TROMBUDO CENTRAL, Nº 159.830; - INFRAÇÃO: PERMITIDA EM MAIS DE 20 KM/H
Fundo Municipal de Saúde de Navegantes	02 - Receitas de Impostos e Transf de impostos: Saúde	301	914	20/06/2017	PREFEITURA MUNICIPAL DE BLUMENAU - SETERB	85,12	85,12	85,12	PELA DESPESA EMPENHO Nº 914/2017, PELA DESPESA EMPENHO Nº 914/2017, TRÂNSITO, APLICADA A FROTA DO FUNDO MUNICIPAL DE SAÚDE DE NAVEGANTES, PLACA MMA 598, EM BLUMENAU NO DIA 20/06/2017





TRIBUNAL DE CONTAS DO ESTADO DE SANTA CATARINA
DIRETORIA DE CONTROLE DOS MUNICÍPIOS – DMU

Unidade	Fonte de Recurso	Sub Função	Nº Empenho	Data Empenho	Credor	Valor Empenho (R\$)	Valor Liquidação (R\$)	Valor Pagamento (R\$)	
Fundo Municipal de Saúde de Navegantes	02 - Receitas de Impostos e Transf de impostos: Saúde	301	303	24/02/2017	PREFEITURA MUNICIPAL DE BLUMENAU - SETERB	208,26	208,26	208,26	SETEMBRO, 1222; - INF IMPOSTA À PESSOA JUR PELA DESPESA EMPEN TRÂNSITO, APLICADA A FLEX, PLACA MMA 606 FUNDO MUNICIPAL DE S EM BLUMENAU NO DIA ARGENTINA, 2295; - INF A MÁXIMA PERMITIDA E ÀS 09H00IN00S RUA 02 NÃO IDENTIFICAÇÃO DC
Fundo Municipal de Saúde de Navegantes	02 - Receitas de Impostos e Transf de impostos: Saúde	301	915	20/06/2017	FUNDAÇÃO MUNICIPAL DE VIGILANCIA NAVETRAN	127,69	127,69	127,69	PELA DESPESA EMPEN TRÂNSITO, APLICADA A FLEX, PLACA MMA 606 FUNDO MUNICIPAL DE S EM NAVEGANTES NO D SENHORA DOS NAVEG EXEC OPER DE CON SINALIZAÇÃO.
Fundo Municipal de Saúde de Navegantes	02 - Receitas de Impostos e Transf de impostos: Saúde	301	1211	28/07/2017	PREFEITURA MUNICIPAL DE BLUMENAU - SETERB	127,69	127,69	127,69	PELA DESPESA EMPEN TRÂNSITO, APLICADA A PLACA MHL 8506 PERT MUNICIPAL DE SAÚDE, BLUMENAU NO DIA : FLORIANO PEIXOTO, 275 REGULAMENTAÇÃO - VA
Fundo Municipal de Saúde de Navegantes	02 - Receitas de Impostos e Transf de impostos: Saúde	301	1284	17/08/2017	GASPAR PREFEITURA	262,92	262,92	262,92	PELA DESPESA EMPEN TRÂNSITO, APLICADA A PLACA MHL 8506 PERT MUNICIPAL DE SAÚDE, GASPAR NO DIA 13/03/2 N 704, BAIRRO CENTR SUPERIOR À MÁXIMA P 17/04/2017 ÀS 09H00MIN MULTA POR NÃO IDENT
Fundo Municipal de Saúde de Navegantes	02 - Receitas de Impostos e Transf de impostos: Saúde	301	1491	20/09/2017	PREFEITURA MUNICIPAL DE BLUMENAU - SETERB	127,69	127,69	127,69	PELA DESPESA EMPEN TRÂNSITO, APLICADA A PLACA MFP 7667 PERT MUNICIPAL DE SAÚDE, BLUMENAU NO DIA 1





TRIBUNAL DE CONTAS DO ESTADO DE SANTA CATARINA
DIRETORIA DE CONTROLE DOS MUNICÍPIOS – DMU

Unidade	Fonte de Recurso	Sub Função	Nº Empenho	Data Empenho	Credor	Valor Empenho (R\$)	Valor Liquidação (R\$)	Valor Pagamento (R\$)	
									FLORIANO PEIXOTO , DESACORDO C/ REGUL
Fundo Municipal de Saúde de Navegantes	02 - Receitas de Impostos e Transf de impostos: Saúde	301	1489	20/09/2017	PREFEITURA MUNICIPAL DE BLUMENAU - SETERB	127,69	127,69	127,69	PELA DESPESA EMPEN TRÂNSITO, APLICADA A PLACA MFP 7667 PERT MUNICIPAL DE SAÚDE, BLUMENAU NO DIA 20/09/2017 - INFRAÇÃO: MUL PESSOA JURÍDICA.
Fundo Municipal de Saúde de Navegantes	02 - Receitas de Impostos e Transf de impostos: Saúde	301	1492	20/09/2017	Departamento Nacional de Infraestrutura de Transpo	170,26	170,26	170,26	PELA DESPESA EMPEN TRÂNSITO, APLICADA A PLACA MFP 7667 PERT MUNICIPAL DE SAÚDE, NAVEGANTES NO DIA 11/09/2017 - INFRAÇÃO: TRANSITA PERMITIDA EM ATÉ 20% VELOCIDADE SUPERIOR
Fundo Municipal de Saúde de Navegantes	02 - Receitas de Impostos e Transf de impostos: Saúde	301	1257	02/08/2017	PREFEITURA MUNIC ITAJÁ - CODETRAN	170,26	170,26	170,26	PELA DESPESA EMPEN TRÂNSITO, APLICADA A FLEX, PLACA MMA 562 FUNDO MUNICIPAL DE S EM ITAJÁ NO DIA 10/08/2017 - INFRAÇÃO: BAUER, CRUZAMENTO O VEÍCULO UTILIZANDO-S 04/04/2016 ÀS 09H00MIN POR NÃO IDENTIF. DO I
Fundo Municipal de Saúde de Navegantes	02 - Receitas de Impostos e Transf de impostos: Saúde	301	1210	28/07/2017	DPRF - DEPARTAMENTO DE POLICIA RODOVIARIA FEDERAL	85,13	85,13	85,13	PELA DESPESA EMPEN TRÂNSITO, APLICADA A FLEX, PLACA MMA 586 FUNDO MUNICIPAL DE S EM BALNEÁRIO CAMBORIÚ NO DIA 28/07/2017 - INFRAÇÃO: TR PERMITIDA EM ATÉ 20%
Fundo Municipal de Saúde de Navegantes	02 - Receitas de Impostos e Transf de impostos: Saúde	301	1258	02/08/2017	DPRF - DEPARTAMENTO DE POLICIA RODOVIARIA FEDERAL	85,13	85,13	85,13	PELA DESPESA EMPEN TRÂNSITO, APLICADA A FLEX, PLACA MMA 586 FUNDO MUNICIPAL DE S EM BALNEÁRIO CAMBORIÚ NO DIA 02/08/2017 - INFRAÇÃO: TR PERMITIDA EM ATÉ 20%

Prestação de Contas de Prefeito – Município de Navegantes – exercício de 2017



TRIBUNAL DE CONTAS DO ESTADO DE SANTA CATARINA
DIRETORIA DE CONTROLE DOS MUNICÍPIOS – DMU

Unidade	Fonte de Recurso	Sub Função	Nº Empenho	Data Empenho	Credor	Valor Empenho (R\$)	Valor Liquidação (R\$)	Valor Pagamento (R\$)	
Fundo Municipal de Saúde de Navegantes	02 - Receitas de Impostos e Transf de impostos: Saúde	301	1259	02/08/2017	Departamento Nacional de Infraestrutura de Transpo	127,69	127,69	127,69	PELA DESPESA EMPENHO TRÂNSITO, APLICADA A FLEX, PLACA MMA 586 FUNDO MUNICIPAL DE SAÚDE EM TROMBUDO CENTRAL 160.280; - INFRAÇÃO: TRÂNSITO PERMITIDA EM MAIS DE 20%.
Fundo Municipal de Saúde de Navegantes	02 - Receitas de Impostos e Transf de impostos: Saúde	301	1621	03/10/2017	PREFEITURA MUNICIPAL ITAJAÍ - CODETRAN	104,13	104,13	104,13	PELA DESPESA EMPENHO TRÂNSITO, APLICADA A FLEX, PLACA MMA 606 FUNDO MUNICIPAL DE SAÚDE EM ITAJAÍ NO DIA 01/10/2017 ABRAHAO JOÃO FRANCO - INFRAÇÃO: TRÂNSITO PERMITIDA EM ATÉ 20%.
Fundo Municipal de Saúde de Navegantes	02 - Receitas de Impostos e Transf de impostos: Saúde	301	498	03/04/2017	Departamento Nacional de Infraestrutura de Transpo	85,13	85,13	85,13	PELA DESPESA EMPENHO TRÂNSITO, APLICADA A FLEX, PLACA MMA 606 FUNDO MUNICIPAL DE SAÚDE EM NAVEGANTES NO DIA 03/04/2017 - INFRAÇÃO: TRÂNSITO PERMITIDA EM ATÉ 20%.
Fundo Municipal de Saúde de Navegantes	02 - Receitas de Impostos e Transf de impostos: Saúde	301	1905	28/11/2017	DETRANS - DEPARTAMENTO DE TRANSITO DE JOINVILLE	373,51	373,51	373,51	PELA DESPESA EMPENHO TRÂNSITO, APLICADA A FLEX, PLACA MMA 606 FUNDO MUNICIPAL DE SAÚDE EM JOINVILLE ANEXO. - EM JOINVILLE CAMBORIÚ, 300 - SE INFERIR VELOCIDADE SUPERIOR A 100 KM/H NO DIA 20/03/2017 - INFRAÇÃO: MULTA IMPOSTA À PESSOA JURÍDICA DE R\$ 08H21MIN55S RUA MAURÍCIO DE LIMA - TRANSITAR EM VELOCIDADE SUPERIOR A 20%.
Fundo Municipal de Saúde de Navegantes	02 - Receitas de Impostos e Transf de impostos: Saúde	301	1904	28/11/2017	DETRANS - DEPARTAMENTO DE TRANSITO DE JOINVILLE	298,28	298,28	298,28	PELA DESPESA EMPENHO TRÂNSITO, APLICADA A FLEX, PLACA MMA 606 FUNDO MUNICIPAL DE SAÚDE EM JOINVILLE ANEXO. - EM JOINVILLE





TRIBUNAL DE CONTAS DO ESTADO DE SANTA CATARINA
DIRETORIA DE CONTROLE DOS MUNICÍPIOS – DMU

Unidade	Fonte de Recurso	Sub Função	Nº Empenho	Data Empenho	Credor	Valor Empenho (R\$)	Valor Liquidação (R\$)	Valor Pagamento (R\$)	
Fundo Municipal de Saúde de Navegantes	02 - Receitas de Impostos e Transf de impostos: Saúde	301	922	20/06/2017	Departamento Nacional de Infraestrutura de Transpo	1.383,35	1.383,35	1.383,35	CATARINA, 2110; - INFRA-CELULAR. PELA DESPESA EMPEN TRÂNSITO, APLICADA A ALTECHAMB, PLACAMK FUNDO MUNICIPAL DE S EM GASPAR NO DIA 2 INFRAÇÃO: TRANS EM V MAIS DE ATÉ 50%. - EM BR-470 KM 2,6; - INFI MÁXIMA PERMITIDA EM 15/07/2014 ÀS 18H 33M VELOCIDADE SUPERIOR EM NAVEGANTES NO D INFRAÇÃO: TRANS EM V MAIS DE ATÉ 20%. - EM BR-470 KM 2,6; - INFI MÁXIMA PERMITIDA EM 12/07/2016 ÀS 00H 15M VELOCIDADE SUPERIOR EM NAVEGANTES NO D INFRAÇÃO: TRANS EM V MAIS DE ATÉ 20%. - EM BR-470 KM 2,6; - INFI MÁXIMA PERMITIDA EM 13/08/2016 ÀS 21H 43M VELOCIDADE SUPERIOR - EM NAVEGANTES NO INFRAÇÃO: TRANS EM V MAIS DE ATÉ 20%.
Fundo Municipal de Saúde de Navegantes	02 - Receitas de Impostos e Transf de impostos: Saúde	301	1033	30/06/2017	PREFEITURA MUNICIPAL DE BLUMENAU - SETERB	170,26	170,26	170,26	PELA DESPESA EMPEN TRÂNSITO, APLICADA A JAEDI TUR, PLACA QHC FUNDO MUNICIPAL DE S EM BLUMENAU NO DIA SILVANO CANDIDO DA S VELOCIDADE SUPERIOR BLUMENAU NO DIA 03 SETEMBRO, 1222; - INFI IMPOSTA A PESSOA JUR





TRIBUNAL DE CONTAS DO ESTADO DE SANTA CATARINA
DIRETORIA DE CONTROLE DOS MUNICÍPIOS – DMU

Unidade	Fonte de Recurso	Sub Função	Nº Empenho	Data Empenho	Credor	Valor Empenho (R\$)	Valor Liquidação (R\$)	Valor Pagamento (R\$)	
Fundo Municipal de Saúde de Navegantes	02 - Receitas de Impostos e Transf de impostos: Saúde	301	1032	30/06/2017	Departamento Nacional de Infraestrutura de Transpo	85,13	85,13	85,13	PELA DESPESA EMPENHO TRÂNSITO, APLICADA A PLACA QHC 0649 PERTENCENTE AO FUNDO MUNICIPAL DE SAÚDE DE NAVAGANTES NO DIA 19/06/2017. INFRAÇÃO: TRANS EM VENCIMENTO MAIS DE ATÉ 20%.
Fundo Municipal de Saúde de Navegantes	02 - Receitas de Impostos e Transf de impostos: Saúde	301	1213	28/07/2017	Departamento Nacional de Infraestrutura de Transpo	255,39	255,39	255,39	PELA DESPESA EMPENHO TRÂNSITO, APLICADA A PLACA QHC 0649 PERTENCENTE AO FUNDO MUNICIPAL DE SAÚDE DE NAVAGANTES NO DIA 28/07/2017. INFRAÇÃO: TRANS EM VENCIMENTO MAIS DE ATÉ 20%.
Fundo Municipal de Saúde de Navegantes	02 - Receitas de Impostos e Transf de impostos: Saúde	301	1806	10/11/2017	DPRF - DEPARTAMENTO DE POLICIA RODOVIARIA FEDERAL	127,69	127,69	127,69	PELA DESPESA EMPENHO TRÂNSITO, APLICADA A PLACA MDF 0649 PERTENCENTE AO FUNDO MUNICIPAL DE SAÚDE DE NAVAGANTES NO DIA 10/11/2017. INFRAÇÃO: EXEC OPEÇÃO PROIBIDO PELA SINALIZ
TOTAL						15.535,30	15.535,30	15.535,30	

Despesas com Recursos de Convênios e/ou Receitas Vinculadas destinadas à Educação Infantil

Fonte de Recurso	Ano	Sub Função	Valor Empenho (R\$)	Valor Liquidação (R\$)	Valor Pagamento (R\$)
36 - Salário-Educação	2017	365	464.490,05	221.665,92	173.041,52
TOTAIS			464.490,05	221.665,92	173.041,52





TRIBUNAL DE CONTAS DO ESTADO DE SANTA CATARINA
DIRETORIA DE CONTROLE DOS MUNICÍPIOS – DMU

Despesas excluídas por não serem consideradas como de manutenção e Desenvolvimento do

Unidade	Fonte de Recurso	Sub Função	Nº Empenho	Data Empenho	Credor	Valor Empenho (R\$)	Valor Liquidação (R\$)	Valor Pagamento (R\$)	
Prefeitura Municipal de Navegantes	01 - Receitas de Impostos e Transf de Impostos: Educação	365	4352	15/09/2017	LIND GUIMAR MACHADO - ME	6.190,00	6.190,00	6.190,00	DESPESA EMPENHADA PARA DESFILE, PARA A EDUCAÇÃO, EM MESMA. PROCESS
TOTAL						6.190,00	6.190,00	6.190,00	

Despesas com Recursos de Convênios e/ou Receitas Vinculadas destinadas ao Ensino Funda

Fonte de Recurso	Ano	Sub Função	Valor Empenho (R\$)
32 - Transferências de Convênios – União/Educação	2017	361	471.063,06
34 - Transferências de Convênios – União/Outros (não relacionados à educação/saúde/assistência social)	2017	361	164.999,96
36 - Salário-Educação	2017	361	2.352.691,28
37 - Outras Transferências do Fundo Nacional de Desenvolvimento da Educação – FNDE (não repassadas por meio de convênios)	2017	361	29.150,00
62 - Transferências de Convênios – Estado/Educação	2017	361	433.455,00
TOTAL			3.451.359,30

Despesas excluídas por não serem consideradas como de manutenção e Desenvolvimento do

Unidade	Fonte de Recurso	Sub Função	Nº Empenho	Data Empenho	Credor	Valor Empenho (R\$)	Valor Liquidação (R\$)	Valor Pagamento (R\$)	
Prefeitura Municipal de Navegantes	01 - Receitas de Impostos e Transf de Impostos: Educação	361	1518	28/04/2017	FL. PGTO - SETOR 55.01.01 - ASG ACT APOIO	148,40	148,40	148,40	RECEITA DE QUANTIA
Prefeitura Municipal de Navegantes	01 - Receitas de Impostos e Transf de Impostos: Educação	361	6306	28/12/2017	FL. PGTO - SETOR 14.01.01 - ASG EFETIVO APOIO	303,81	303,81	303,81	RECEITA DE QUANTIA
Prefeitura Municipal de Navegantes	01 - Receitas de Impostos e Transf de Impostos: Educação	361	6311	28/12/2017	FL. PGTO - SETOR 14.03.01 - MOTORISTA EFETIVO APOI	453,48	453,48	453,48	RECEITA DE QUANTIA





TRIBUNAL DE CONTAS DO ESTADO DE SANTA CATARINA
DIRETORIA DE CONTROLE DOS MUNICÍPIOS – DMU

Unidade	Fonte de Recurso	Sub Função	Nº Empenho	Data Empenho	Credor	Valor Empenho (R\$)	Valor Liquidação (R\$)	Valor Pagamento (R\$)
Prefeitura Municipal de Navegantes	19 - Transferências do FUNDEF/FUNDEB - (aplicação em outras despesas da Educação Básica)	361	2642	29/06/2017	FL. PGTO - SETOR 14.03.01 MOTORISTA EFETIVO APOIO	155,35	155,35	155,35
Prefeitura Municipal de Navegantes	01 - Receitas de Impostos e Transf de Impostos: Educação	361	2124	30/05/2017	FL. PGTO - SETOR 55.01.01 - ASG ACT APOIO	175,00	175,00	175,00
TOTAL						1.236,04	1.236,04	1.236,04

Cálculo Detalhado do Resultado Financeiro por especificações de Fonte de Recurso

A - RECURSOS VINCULADOS									
FR	DISPONIBILIDADE DE CAIXA BRUTA (A)	OBRIGAÇÕES FINANCEIRAS (B)			DISPONIBILIDADE DE CAIXA LÍQUIDA / INSUFICIÊNCIA FINANCEIRA (A - B)				
	VALOR REGISTRADO	DEPÓSITOS E OUTRAS OBRIGAÇÕES	RESTOS A PAGAR PROCESSADOS	RESTOS A PAGAR NÃO PROCESSADOS	AJUSTES	COM RPPS	DO RPPS	AJUSTE RPPS	EXCLUÍDO RPPS
00	2.924.333,80	4.298,93	25.673,73	349,00	0,00	2.894.012,14	2.894.012,14	0,00	
01	1.039.412,24	377.316,68	477.621,01	184.300,30	-26.021,68	-25.847,43	0,00	0,00	-25.847,43
02	1.216.560,49	148.594,45	810.678,62	168.717,75	0,00	88.569,67	0,00	0,00	88.569,67
03	110.727.458,31	0,00	17.205,32	0,00	0,00	110.710.252,99	110.710.252,99	0,00	
04	0,00	0,00	0,00	0,00	0,00	0,00	0,00	0,00	
05	0,00	0,00	0,00	0,00	0,00	0,00	0,00	0,00	
06	301.529,71	0,00	21.973,43	42.571,34	0,00	236.984,94	0,00	0,00	236.984,94
07	241.414,43	0,00	0,00	0,00	0,00	241.414,43	0,00	0,00	241.414,43
08	1.898.374,61	0,00	103.560,52	258.756,84	-192.304,26	1.343.752,99	0,00	0,00	1.343.752,99
09	8.288,32	0,00	0,00	0,00	0,00	8.288,32	0,00	0,00	8.288,32
10	6.826,01	0,00	0,00	0,00	0,00	6.826,01	0,00	0,00	6.826,01





TRIBUNAL DE CONTAS DO ESTADO DE SANTA CATARINA
DIRETORIA DE CONTROLE DOS MUNICÍPIOS – DMU

11	252.185,86	0,00	12.778,09	28.583,00	0,00	210.824,77	0,00	0,00	210.824,77
12	228.071,27	0,00	20.740,58	3.654,51	0,00	203.676,18	0,00	0,00	203.676,18
18	685.633,83	319.297,28	0,00	0,00	0,00	366.336,55	0,00	0,00	366.336,55
19	415.945,70	10.709,26	1.459,32	0,00	0,00	403.777,12	0,00	0,00	403.777,12
31	0,00	0,00	0,00	0,00	0,00	0,00	0,00	0,00	0,00
32	600.075,65	0,00	0,00	436.357,40	0,00	163.718,25	0,00	0,00	163.718,25
33	597.242,32	0,00	50.143,68	1.782,32	0,00	545.316,32	0,00	0,00	545.316,32
34	717.472,96	1.105,10	48.695,88	1.698.324,29	0,00	-1.030.652,31	0,00	0,00	-1.030.652,31
35	1.224.493,75	0,00	6.916,81	20.186,89	0,00	1.197.390,05	0,00	0,00	1.197.390,05
36	4.371.170,96	2.018,51	53.845,53	353.232,26	0,00	3.962.074,66	0,00	0,00	3.962.074,66
37	171.169,67	0,00	7.451,46	100.487,33	0,00	63.230,88	0,00	0,00	63.230,88
38	3.196.474,49	4.627,07	241.244,78	420.746,42	-91.528,83	2.438.327,39	0,00	0,00	2.438.327,39
39	0,00	0,00	0,00	0,00	0,00	0,00	0,00	0,00	0,00
40	0,00	0,00	0,00	0,00	0,00	0,00	0,00	0,00	0,00
41	0,00	0,00	0,00	0,00	0,00	0,00	0,00	0,00	0,00
42	0,00	0,00	0,00	0,00	0,00	0,00	0,00	0,00	0,00
61	0,00	0,00	0,00	0,00	0,00	0,00	0,00	0,00	0,00
62	382.894,90	0,00	0,00	0,00	0,00	382.894,90	0,00	0,00	382.894,90
63	758.105,35	0,00	29.391,10	97.805,65	0,00	630.908,60	0,00	0,00	630.908,60
64	139.139,80	0,00	0,01	48.850,13	0,00	90.289,66	0,00	0,00	90.289,66
65	49.890,95	0,00	0,00	5.981,00	0,00	43.909,95	0,00	0,00	43.909,95
66	0,00	0,00	0,00	0,00	0,00	0,00	0,00	0,00	0,00
67	204.251,21	0,00	29.328,42	59.430,47	0,00	115.492,32	0,00	0,00	115.492,32
68	0,00	0,00	0,00	0,00	0,00	0,00	0,00	0,00	0,00
80	0,00	0,00	0,00	0,00	0,00	0,00	0,00	0,00	0,00

Prestação de Contas de Prefeito – Município de Navegantes – exercício de 2017





TRIBUNAL DE CONTAS DO ESTADO DE SANTA CATARINA
DIRETORIA DE CONTROLE DOS MUNICÍPIOS – DMU

81	0,00	0,00	0,00	0,00	0,00	0,00	0,00	0,00	
82	0,00	0,00	0,00	0,00	0,00	0,00	0,00	0,00	
83	1.006,77	0,00	25.704,00	2.791.835,72	0,00	-2.816.532,95	0,00	0,00	-2.816.532,95
84	0,00	0,00	0,00	0,00	0,00	0,00	0,00	0,00	
85	0,00	0,00	0,00	0,00	0,00	0,00	0,00	0,00	
86	0,00	0,00	0,00	0,00	0,00	0,00	0,00	0,00	
87	0,00	0,00	0,00	0,00	0,00	0,00	0,00	0,00	
88	0,00	0,00	0,00	0,00	0,00	0,00	0,00	0,00	
89	0,00	0,00	0,00	0,00	0,00	0,00	0,00	0,00	
93	0,00	0,00	0,00	0,00	0,00	0,00	0,00	0,00	
95	0,00	0,00	0,00	0,00	0,00	0,00	0,00	0,00	
T.	132.359.423,36	867.967,28	1.984.412,29	6.721.952,62	-309.854,77	122.475.236,40	113.604.265,13	0,00	8.870.970,00

B	RECURSOS ORDINÁRIOS					
FR	DISPONIBILIDADE DE CAIXA BRUTA (A) VALOR REGISTRADO	OBRIGAÇÕES FINANCEIRAS (B)			DISPONIBILIDADE DE CAIXA LÍQUIDA / INSUFICIÊNCIA FINANCEIRA (C)	
		DEPÓSITOS E OUTRAS OBRIGAÇÕES	RESTOS A PAGAR PROCESSADOS	RESTOS A PAGAR NÃO PROCESSADOS	AJUSTES	DISPONIBILIDADE DE CAIXA AJUSTADA
0	12.211.363,35	370.708,38	2.676.920,43	1.213.917,09	-380,25	7.949.437,37
T.	12.211.363,35	370.708,38	2.676.920,43	1.213.917,09	- 380,25	7.949.437,37



Parecer: MPC/1288/2018
Processo: @PCP 18/00216308
Unidade Gestora: Prefeitura Municipal de Navegantes
Assunto: Prestação de Contas referente ao exercício de 2017

Número Unificado: MPC-SC 2.2/2018.1386

Trata-se de Prestação de Contas da Prefeitura Municipal de Navegantes - SC, relativa ao exercício de 2017.

Foram juntados os documentos relacionados à prestação de contas em comento às fls. 2-349, e anexos.

A Diretoria de Controle dos Municípios apresentou o Relatório n. 456/2018 (fls. 350-422) identificando, ao final, a ocorrência das seguintes restrições:

9.1 RESTRIÇÕES DE ORDEM LEGAL

9.1.1 Realização de despesas, no montante de **R\$ 984.039,99**, de competência do exercício de 2017 não empenhadas na época própria, em desacordo com os artigos 35, II, 60 e 85 da Lei nº 4.320/64 (Quadro 02-A).

9.1.2 Divergência, no valor de **R\$ 670.252,04**, apurada entre a variação do saldo patrimonial financeiro e o resultado da execução orçamentária, sem considerar os ajustes efetuados pela Instrução e considerando o cancelamento de restos a pagar de R\$ 2.211.781,13, em afronta ao artigo 85 da Lei nº 4.320/64 (Quadros 02 e 11).

Após a detida análise de toda a documentação acostada aos autos e o devido exame do referido relatório técnico, este Ministério Público de Contas destaca as seguintes conclusões a partir dos dados relativos aos pontos de controle realizados pela instrução.

1. Plano Diretor

Consoante já destacado na análise das Prestações de Contas de Prefeitos do exercício anterior, na realização da incumbência constitucional de defender a ordem jurídica e, mais precisamente, em

sua missão de fiscal da execução da lei, este Ministério Público de Contas identificou¹ que considerável parcela dos Municípios catarinenses não cumpre determinação legal expressa do Estatuto da Cidade, em afronta, assim, a uma obrigação constitucionalmente prevista.

Com efeito, no capítulo destinado à política urbana, a CRFB/88 consignou o seguinte:

Art. 182. A política de desenvolvimento urbano, executada pelo Poder Público municipal, conforme diretrizes gerais fixadas em lei, tem por objetivo ordenar o pleno desenvolvimento das funções sociais da cidade e garantir o bem-estar de seus habitantes.

§ 1º O plano diretor, aprovado pela Câmara Municipal, obrigatório para cidades com mais de vinte mil habitantes, é o instrumento básico da política de desenvolvimento e de expansão urbana.

§ 2º A propriedade urbana cumpre sua função social quando atende às exigências fundamentais de ordenação da cidade expressas no plano diretor.

Mais de uma década após tal deliberação do poder constituinte, finalmente pôs-se fim a uma arrastada tramitação legislativa com o advento da Lei n. 10.257/01, denominada de Estatuto da Cidade, de cujo capítulo destinado ao plano diretor destacam-se as seguintes estipulações:

Art. 39. A propriedade urbana cumpre sua função social quando atende às exigências fundamentais de ordenação da cidade expressas no plano diretor, assegurando o atendimento das necessidades dos cidadãos quanto à qualidade de vida, à justiça social e ao desenvolvimento das atividades econômicas, respeitadas as diretrizes previstas no art. 2º desta Lei.

Art. 40. O plano diretor, aprovado por lei municipal, é o instrumento básico da política de desenvolvimento e expansão urbana.

§ 1º O plano diretor é parte integrante do processo de planejamento municipal, devendo o plano plurianual, as diretrizes orçamentárias e o orçamento anual incorporar as diretrizes e as prioridades nele contidas.

§ 2º O plano diretor deverá englobar o território do Município como um todo.

§ 3º A lei que instituir o plano diretor deverá ser revista, pelo menos, a cada dez anos.

§ 4º No processo de elaboração do plano diretor e na fiscalização de sua implementação, os Poderes Legislativo e Executivo municipais garantirão:

¹ A partir de estudo realizado no início de 2017.

I - a promoção de audiências públicas e debates com a participação da população e de associações representativas dos vários segmentos da comunidade;

II - a publicidade quanto aos documentos e informações produzidos;

III - o acesso de qualquer interessado aos documentos e informações produzidos.

§ 5º (VETADO)

Art. 41. O plano diretor é obrigatório para cidades:

I - com mais de vinte mil habitantes;

II - integrantes de regiões metropolitanas e aglomerações urbanas;

III - onde o Poder Público municipal pretenda utilizar os instrumentos previstos no § 4º do art. 182 da Constituição Federal;

IV - integrantes de áreas de especial interesse turístico;

V - inseridas na área de influência de empreendimentos ou atividades com significativo impacto ambiental de âmbito regional ou nacional.

VI - incluídas no cadastro nacional de Municípios com áreas suscetíveis à ocorrência de deslizamentos de grande impacto, inundações bruscas ou processos geológicos ou hidrológicos correlatos.

Analisando-se tais circunstâncias que tornam a elaboração do plano diretor obrigatória, observa-se tranquilamente que na esmagadora maioria dos Municípios do Estado de Santa Catarina já deveria ser constatada, há bastante tempo, a existência do relevante documento em questão, que pode ser considerado, aliás, como a principal ferramenta de participação popular nos destinos de uma localidade.

Neste contexto, a análise de cada processo de Prestação de Contas de Prefeito revela-se como oportunidade única na atividade de fiscalização do controle externo, mormente se considerando o teor do acima transcrito art. 40, § 1º, da Lei n. 10.257/01, que vincula o plano diretor às leis orçamentárias.

Muito pertinente, portanto, que esse Tribunal de Contas adote procedimentos para verificação do cumprimento do ideal de política urbana trazido no texto constitucional e materializado no Estatuto da Cidade. Nesse sentido, elogia-se a inclusão da discussão em comento no relatório técnico da Diretoria de Controle dos Municípios a partir das análises das Prestações de Contas de Prefeitos do presente

exercício, o que representa um primeiro passo para uma ampla avaliação dessa Corte de Contas acerca do desenvolvimento urbano e da efetivação de políticas públicas traçadas como prioritárias em cada município catarinense.

Em uma futura etapa, será imprescindível avaliar o cumprimento ou não do art. 41 da Lei n. 10.257/01, o que seria medida de vanguarda dessa Corte de Contas no sentido de *ordenar o pleno desenvolvimento das funções sociais da cidade e garantir o bem-estar de seus habitantes², assegurando o atendimento das necessidades dos cidadãos quanto à qualidade de vida, à justiça social e ao desenvolvimento das atividades econômicas³.*

Enfim, no caso específico das contas ora apreciadas, destaca-se que o Município possui plano diretor vigente, em consonância, portanto, ao art. 41 da Lei n. 10.257/01.

2. Gestão Orçamentária, Patrimonial e Financeira

Com relação à análise da gestão orçamentária do Município, destaca-se que o confronto entre a receita arrecadada e a despesa realizada resultou em superávit de execução orçamentária.

No que tange à análise da gestão patrimonial e financeira do Município, observa-se que o confronto entre o ativo financeiro e o passivo financeiro do exercício encerrado resulta em superávit financeiro, cumprindo-se, assim, o princípio do equilíbrio de caixa exigido pelo art. 48, alínea “b”, da Lei n. 4.320/64, e pela Lei de Responsabilidade Fiscal.

Por sua vez, salienta-se que, em relação ao exercício anterior, ocorreu variação financeira positiva.

Quanto à análise do resultado financeiro por especificação de fontes de recursos, com o objetivo de demonstrar o confronto entre os recursos financeiros e as respectivas obrigações financeiras

² Art. 182, *caput*, *in fine*, da CRFB/88.

³ Art. 39 do Estatuto da Cidade.

separadas por vínculo de recurso, concluiu-se que o Poder Executivo Municipal apresentou situação superavitária – disponibilidade de caixa líquida – tanto com recursos vinculados como com recursos ordinários, em consonância, portanto, ao que determinam os arts. 8º e 50, inciso I, da Lei de Responsabilidade Fiscal.

3. Situação atuarial do Regime Próprio de Previdência Social

Tratar de previdência social significa mergulhar em um dos temas mais sensíveis do mundo moderno.

No País, o noticiário diário⁴ confirma a polêmica que permeia nosso sistema previdenciário em suas esferas federal, estadual e municipal.

Neste intrincado contexto, o Regime Próprio de Previdência Social (RPPS), passível de ser criado em cada Município da Federação, assume contornos de inegável relevância, tendo esse Tribunal de Contas alertado – já há mais de uma década – sobre os benefícios de sua implementação, ao editar o Prejulgado n. 1699, de cujo teor se extrai os seguintes itens:

4. Os municípios que não instituírem regime previdenciário complementar sentirão a longo prazo o peso dessa omissão, pois continuarão complementando proventos e pensões com recursos de seu orçamento, onerando o município em relação aos limites de gastos com pessoal (art. 18 da Lei Complementar Federal nº 101/2000).

5. A não-instituição de regime próprio por parte do município traz prejuízo, pois, em vez de contribuir com 20 % (vinte por cento) para o regime geral de previdência social (art. 22, inciso I, da Lei Federal nº 8.212/91) e ter de instituir regime complementar, com o regime próprio a contribuição poderia ser de 11 % (onze por cento), caso houvesse equilíbrio financeiro e atuarial, nos termos dos arts. 3º da Lei Federal nº 9.717/98, na redação dada pelo art. 10 da Lei Federal nº 10.887/2004, e 4º da Lei Federal nº 10.887/2004, tudo isso, aliado ao fato de que os recursos permaneceriam no município.

4 <https://oglobo.globo.com/economia/previdencia-prefeitos-se-articulam-por-reforma-21589663>. Acesso em 14.07.2017 às 8h32.

<http://justificando.cartacapital.com.br/2017/06/19/reforma-trabalhista-o-projeto-que-desmente-crise-no-sistema-previdenciario-brasileiro/>. Acesso em 14.07.2017 às 9h14.

Criado o RPPS no Município, o equilíbrio financeiro e atuarial do sistema mostra-se como o ponto central de sua atuação. Com efeito, o Ministério Público do Estado de Santa Catarina, atento à problemática, por meio de seu Centro de Apoio Operacional da Moralidade Administrativa emitiu, em 2016, Roteiro de Atuação que justamente salientou, às fls. 24-27, a fundamental importância do equilíbrio em comento. Veja-se:

Diretriz constitucional cogente no tocante à criação e gestão dos regimes previdenciários próprios (CF, art. 40), o *equilíbrio financeiro e atuarial* traduz ideia bastante simples, pela qual o Plano de Benefícios a ser oferecido pelo RPPS deve estar lastreado no Plano de Custeio do sistema, de modo tanto a garantir os benefícios presentes pagos pelo Fundo / Instituto quanto, acima de tudo, acautelar o regime e seus segurados quanto ao adimplemento de suas obrigações futuras.

O *equilíbrio financeiro e atuarial* refere-se, pois, à saúde financeira do regime e à tutela dos direitos previdenciários de seus segurados. O equilíbrio financeiro é a garantia de equivalência entre receitas auferidas e as obrigações do RPPS em cada exercício financeiro. O equilíbrio atuarial é a garantia da equivalência, a valor presente, entre o fluxo das receitas estimadas e das obrigações projetadas, apuradas a longo prazo. [...]

A avaliação atuarial deve ser realizada quando da implementação do regime e ao final de cada balanço financeiro anual, servindo como parâmetro para a organização e revisão do plano de custeio e benefícios. [...]

Outro não poderia ser o encaminhamento, já que regimes previdenciários deficitários acarretam ônus diretos ao Tesouro do ente político instituidor, em prejuízo à execução de suas demais atividades. Conclui-se, assim, que o equilíbrio financeiro e atuarial do RPPS, ainda que relacionado a dados técnico-contábeis, é pressuposto inarredável da legitimidade do sistema, pois atesta a capacidade do sistema em cumprir as obrigações relacionadas ao pagamento de benefícios, presentes e futuros. Há, portanto, nítida relação entre o *princípio* do equilíbrio financeiro e atuarial e o *direito fundamental* à previdência. [...]

Logo, se a avaliação anual realizada por técnico vinculado ao regime revelar **déficit atuarial**, o próprio parecer do profissional deve indicar as medidas a serem adotadas em um **plano de amortização**, necessário para recuperação da saúde financeira do RPPS em um prazo máximo de 35 anos (Portaria MPS 403/2008, art. 2º, XVI). Todo regime próprio que apresentar *déficit* em seus cálculos atuariais terá que equacionar esse passivo.

Dessa maneira, este órgão ministerial pode – e deve – aproveitar a análise técnica do tema perpetrada pela instrução nestes processos de Prestação de Contas de Prefeitos para aprofundar a fiscalização exercida em órgãos previdenciários municipais que

apresentem irregularidades, mormente se considerando que tais restrições podem estar relacionadas a atos de improbidade e/ou crimes.

Neste contexto, destaca-se que a situação atuarial do Regime Próprio de Previdência Social do Município é de equilíbrio nos últimos três exercícios, o que indica que no exercício de 2017 as obrigações futuras do RPPS estavam cobertas pelo rol de ativos e recebimentos futuros no montante indicado.

4. Limites

Normas constitucionais e legais estabelecem limites mínimos para aplicação de recursos nas áreas da Saúde e da Educação, assim como limites máximos para despesas com pessoal.

Na área da Saúde, observa-se que foi aplicado, em ações e serviços públicos de saúde para o exercício de 2017, percentual da receita com impostos, incluindo transferências, superior ao limite mínimo de 15% estipulado no art. 7º da Lei Complementar n. 141/2012, à luz do art. 198 da CRFB/88.

Por seu turno, na área da Educação, observa-se que foi aplicado, em gastos com manutenção e desenvolvimento do ensino para o exercício de 2017, percentual da receita com impostos, incluindo transferências, superior ao limite mínimo de 25% estipulado no art. 212, *caput*, da CRFB/88.

Também na área da Educação, com relação ao FUNDEB, observa-se que foi aplicado, na remuneração dos profissionais do magistério para o exercício de 2017, percentual dos recursos oriundos do FUNDEB superior ao limite mínimo de 60% estipulado no art. 60, inciso XII, do ADCT, c/c o art. 22 da Lei n. 11.494/07.

Igualmente no que toca ao FUNDEB, observa-se que foi aplicado, em despesas com manutenção e desenvolvimento da educação básica para o exercício de 2017, percentual dos recursos

oriundos do FUNDEB superior ao limite mínimo de 95% estipulado no art. 21 da Lei n. 11.494/07.

Ainda quanto ao FUNDEB, observa-se que o Município *utilizou integralmente* o saldo do exercício anterior do fundo mediante a abertura de crédito adicional no 1º trimestre, cumprindo, portanto, o mandamento estipulado no art. 21, § 2º, da Lei n. 11.494/07, o qual determina a abertura de crédito adicional no 1º trimestre do exercício subsequente para a utilização do saldo remanescente do referido fundo.

Por sua vez, no que tange aos limites máximos para despesas com pessoal, observa-se que o Município gastou, do total da receita corrente líquida em despesas com pessoal no exercício de 2017, percentual inferior ao limite máximo de 60% estipulado no art. 169 da CRFB/88 e regulamentado pelo art. 19, inciso III, da Lei Complementar n. 101/2000.

Também com relação aos limites máximos para despesas com pessoal, observa-se que o Poder Executivo do Município gastou, do total da receita corrente líquida em despesas com seu pessoal no exercício de 2017, percentual inferior ao limite máximo de 54% estipulado no art. 20, inciso III, alínea “b”, da Lei Complementar n. 101/2000.

Finalmente, ainda com relação aos limites máximos para despesas com pessoal, observa-se que o Poder Legislativo do Município gastou, do total da receita corrente líquida em despesas com seu pessoal no exercício de 2017, percentual inferior ao limite máximo de 6% estipulado no art. 20, inciso III, alínea “a”, da Lei Complementar n. 101/2000.

No presente caso, portanto, o cumprimento dos limites em questão pode ser sintetizado na seguinte tabela:

Limite:	Fundamento Legal:	Resultado:
Saúde: ações e	Art. 7º da Lei Complementar n.	Cumpriu

serviços públicos de saúde	141/2012	
Educação: manutenção e desenvolvimento do ensino	Art. 212, <i>caput</i> , da CRFB/88	Cumpriu
FUNDEB: remuneração dos profissionais do magistério	Art. 22 da Lei n. 11.494/07	Cumpriu
FUNDEB: manutenção e desenvolvimento da educação básica	Art. 21 da Lei n. 11.494/07	Cumpriu
FUNDEB: saldo remanescente	Art. 21, § 2º, da Lei n. 11.494/07	Cumpriu
Despesas com pessoal	Art. 19, inciso III, da Lei Complementar n. 101/2000	Cumpriu
Despesas com pessoal (Executivo)	Art. 20, inciso III, alínea “b”, da Lei Complementar n. 101/2000	Cumpriu
Despesas com pessoal (Legislativo)	Art. 20, inciso III, alínea “a”, da Lei Complementar n. 101/2000	Cumpriu

5. Conselhos Municipais

Na análise das contas dos Prefeitos Municipais no exercício de 2017, a Diretoria de Controle dos Municípios continuou a análise mais detalhada do cumprimento da legislação federal que determina a criação dos Conselhos Municipais de Acompanhamento e Controle Social do FUNDEB, de Saúde, dos Direitos da Criança e do Adolescente, de Assistência Social, de Alimentação Escolar, e do Idoso, iniciativa esta que merece destaque diante da importância dos referidos Conselhos e também em virtude do advento da Instrução Normativa n. TC-0020/2015, que confirmou a obrigatoriedade de remessa dos pareceres emitidos pelos aludidos Conselhos junto com as prestações de contas anuais dos Prefeitos.

No presente caso, os documentos acostados aos autos e as informações da área técnica demonstram que foram devidamente remetidos a esse Tribunal de Contas os Pareceres dos mencionados Conselhos, caracterizando o cumprimento do que dispõe o art. 7º, inciso III, e parágrafo único, incisos I a V, da Instrução Normativa n. TC-0020/2015.

6. Transparência da Gestão Fiscal

Consoante já exaustivamente destacado por este órgão ministerial na análise das Prestações de Contas de Prefeitos dos exercícios anteriores, seguindo a tendência cada vez mais inexorável de produção e divulgação sistemática de informações da administração pública, as Leis Complementares n. 131/2009 e n. 156/2016 incrementaram a questão da transparência no art. 48 da Lei de Responsabilidade Fiscal.

A referida Lei Complementar n. 131/2009 também dispôs sobre o prazo para a administração direta adequar-se a estas novas regras, ao incluir o art. 73-B na Lei de Responsabilidade Fiscal. Por sua vez, o Decreto n. 7.185/10 regulamentou as mencionadas inovações, estabelecendo um padrão mínimo de qualidade necessário para assegurar a tão almejada transparência da gestão fiscal.

No presente caso, de acordo com as informações prestadas pela Diretoria de Controle dos Municípios às fls. 300-304, a Unidade em comento cumpriu todas⁵ as regras estabelecidas pela nova legislação no que se refere à disponibilização, em meios eletrônicos, de informações sobre a execução orçamentária e financeira, em observância ao disposto na Lei Complementar n. 101/2000, alterada pela Lei Complementar n. 131/2009, em conjunto com o Decreto n. 7.185/2010.

7. Políticas Públicas

Como novidade na análise dos processos de Prestações de Contas de Prefeitos do exercício de 2017, a Diretoria de Controle dos Municípios iniciou o monitoramento de políticas públicas relacionadas à saúde e à educação mediante a avaliação quantitativa de ações, de

⁵ A análise da liberação ao pleno conhecimento e acompanhamento da sociedade, em tempo real, de informações pormenorizadas sobre a execução orçamentária e financeira, em meios eletrônicos de acesso público restou prejudicada em razão da data de acesso ao Portal da Transparência, consoante disposto no relatório técnico (fl. 398).

acordo com os ditames do Plano Nacional da Saúde (Pactuação Interfederativa 2017-2021 – Lei n. 8.080/90) e do Plano Nacional de Educação (Lei n. 13.005/14).

No que se refere ao atual Plano Nacional de Saúde, elaborado de maneira conjunta por União, Estados, Distrito Federal e Municípios para o período 2017-2021, a chamada Comissão Intergestores Tripartite definiu, a partir da Resolução n. 8/2016 do Ministério da Saúde, as diretrizes, os objetivos e as metas da saúde por meio de 23 indicadores, sendo que, das informações colhidas pela área técnica, observa-se que o Município em questão atingiu a maior parte dos indicadores que lhe eram aplicáveis para o exercício de 2017.

Por sua vez, quanto ao Plano Nacional de Educação, aprovado por meio da Lei n. 13.005/14 para o período de 10 anos – no formato de 10 diretrizes, 20 metas e 254 estratégias –, a Diretoria de Controle dos Municípios optou, na análise das contas de 2017, pelo monitoramento da Meta 1, relacionada à educação infantil, subdividida no atendimento em creches e em pré-escolas. Assim, a área técnica informou que o Município em questão está dentro do percentual mínimo previsto para a Meta 1 no que tange à taxa de atendimento em creche e está dentro do percentual mínimo disposto para a Meta 1 com relação à taxa de atendimento em pré-escola.

Dessa maneira, esta representante ministerial sugere a expedição de recomendação à Unidade Gestora para que efetue as adequações necessárias ao cumprimento de todos os aspectos de saúde avaliados no presente exercício quanto às políticas públicas municipais, de acordo com o disposto na conclusão deste parecer.

8. Outras Considerações

Conforme exaustivamente alertado por este órgão ministerial na análise das Prestações de Contas de Prefeitos de exercícios anteriores, a Diretoria de Controle dos Municípios não avaliou a problemática do controle interno de cada Município, situação com a

qual este Ministério Público de Contas não pode compactuar, diante da omissão em analisar algo cujas deficiências ainda são consideradas falhas gravíssimas a ponto de fundamentar a emissão de parecer prévio recomendando a rejeição das contas prestadas por Prefeitos⁶.

No mesmo sentido, também de acordo com o que vem sendo defendido por este Ministério Público de Contas na análise das Prestações de Contas de Prefeitos de exercícios anteriores, a área técnica excluiu o exame da regularidade do funcionamento de cada Fundo Municipal dos Direitos da Criança e do Adolescente.

Destaca-se que durante cinco anos a área técnica dessa Corte de Contas trouxe análise pormenorizada das inúmeras impropriedades encontradas em praticamente todos os Fundos espalhados pelo Estado, Fundos estes que possuem um regramento bastante específico na tentativa de melhor resguardar a aplicação de recursos tão caros a esta expressiva parcela da sociedade e que agora, ao arripio de uma fiscalização mais acentuada desse Tribunal de Contas, inevitavelmente restará prejudicada. Ressalta-se que são recursos públicos em que não raras vezes constatou-se desvirtuamento dos nobres fins para os quais deveriam ser destinados, situação que tende a se agravar com a ausência de uma vistoria ordinária dessa Corte de Contas.

Neste contexto, esta representante ministerial sugere que a Diretoria de Controle dos Municípios promova o retorno da análise das deficiências do controle interno na apreciação das contas prestadas por Prefeitos, as quais permanecem, como visto, como causa de rejeição delineada no art. 9º, inciso XI, da Decisão Normativa n. TC-06/2008, bem como que volte a apreciar as nuances relacionadas a cada Fundo dos Direitos da Criança e do Adolescente, tudo conforme o disposto na conclusão deste parecer.

9. Restrições

⁶ À luz do art. 9º, inciso XI, da Decisão Normativa n. TC-06/2008.

Observa-se que as irregularidades assinaladas pela Diretoria de Controle dos Municípios não se revestem de gravidade suficiente a macular a presente análise de contas, especialmente diante dos ditames da Decisão Normativa n. TC-06/2008.

10. Conclusão

Analisando todos os dados apresentados nestes autos em confronto com o disposto na Decisão Normativa n. TC-06/2008 tem-se que as impropriedades apontadas não são consideradas irregularidades gravíssimas a ensejar a rejeição das contas apresentadas.

Ante o exposto, o Ministério Público de Contas, com amparo na competência conferida pelo art. 108, incisos I e II, da Lei Complementar Estadual n. 202/2000, manifesta-se:

1. pela emissão de parecer recomendando à Câmara Municipal a **APROVAÇÃO** das contas da Prefeitura Municipal de Navegantes, relativas ao exercício de 2017;

2. pela **DETERMINAÇÃO** para que a Diretoria de Controle dos Municípios promova o retorno da análise das deficiências do controle interno na apreciação das contas prestadas por Prefeitos, as quais permanecem como causa de rejeição delineada no art. 9º, inciso XI, da Decisão Normativa n. TC-06/2008, bem como que volte a apreciar a problemática relacionada a cada Fundo dos Direitos da Criança e do Adolescente, conforme o disposto no item 8 deste parecer;

3. pela **RECOMENDAÇÃO** no sentido de que a Unidade Gestora efetue as adequações necessárias ao cumprimento de todos os aspectos de saúde avaliados no presente exercício quanto às políticas públicas municipais;

4. pelas **RECOMENDAÇÕES** e **SOLICITAÇÃO** descritas na conclusão do relatório técnico.

Florianópolis, 31 de julho de 2018.

Cibelly Farias Caleffi
Procuradora



PROCESSO Nº:	@PCP 18/00216308
UNIDADE GESTORA:	Prefeitura Municipal de Navegantes
RESPONSÁVEL:	Emílio Vieira
INTERESSADO:	Samuel Vianei Paganelli
ASSUNTO:	Prestação de Contas referente ao exercício de 2017
RELATOR:	José Nei Alberton Ascari
UNIDADE TÉCNICA:	Divisão 9 - DMU/COPR/DIV9
PROPOSTA DE VOTO:	GAC/JNA - 582/2018

I. EMENTA

PRESTAÇÃO DE CONTAS DE PREFEITO REFERENTE AO EXERCÍCIO DE 2017. PARECER PRÉVIO PELA APROVAÇÃO DAS CONTAS. RECOMENDAÇÃO.

II. INTRODUÇÃO

Tratam os autos de Prestação de Contas do Prefeito Municipal de Navegantes, Sr. Emílio Vieira, referente ao exercício de 2017, submetido à análise e elaboração de Parecer Prévio por este Tribunal de Contas no exercício da competência que lhe é atribuída por força do art. 31 e parágrafos c/c art. 71, inc. I, da Constituição da República Federativa do Brasil, e art. 113, §§ 2º e 3º, da Constituição do Estado de Santa Catarina.

A Diretoria de Controle dos Municípios – DMU, após proceder ao exame da consistência dos documentos e informações apresentadas e verificar os aspectos constitucionais e legais que norteiam a Administração Pública Municipal, elaborou o Relatório nº 456/2018 (fls. 350/422), concluindo pela existência das seguintes restrições de ordem legal:

9.1. RESTRIÇÕES DE ORDEM LEGAL

9.1.1 Realização de despesas, no montante de R\$984.039,99, de competência do exercício de 2017 não empenhadas na época própria, em desacordo com os artigos 35, II, 60 e 85 da Lei nº 4.320/64 (Quadro 02-A).

9.1.2 Divergência, no valor de R\$ 670.252,04, apurada entre a variação do saldo patrimonial financeiro e o resultado da execução orçamentária, sem considerar os ajustes efetuados pela Instrução e considerando o cancelamento de restos a pagar de R\$2.211.781,13, em afronta ao artigo 85 da Lei nº 4.320/64 (Quadros 02 e 11).

Concluiu a Área Técnica, também, que possa o Tribunal de Contas recomendar à Câmara de Vereadores a anotação e a verificação de acatamento, pelo Poder Executivo, das observações constantes do relatório de análise das contas, bem como solicitar a comunicação a respeito do julgamento das contas anuais, conforme prescreve o art. 59 da Lei Complementar nº 202/2000, inclusive com a remessa do ato respectivo e da ata da sessão de julgamento da Câmara.

Os autos foram então encaminhados ao Ministério Público de Contas que, por meio do Parecer nº MPC/1288/2018 (fls. 423/436), manifestou-se **pela aprovação** das contas do exercício de 2017 da Prefeitura Municipal de Navegantes; **pela determinação** para que a **Diretoria de Controle dos Municípios** promova o retorno da análise das deficiências do controle interno na apreciação das contas prestadas por Prefeitos, as quais permanecem como causa de rejeição delineada no art. 9º, inciso XI, da Decisão Normativa n. TC-06/2008, bem como que volte a apreciar a problemática relacionada a cada Fundo dos Direitos da Criança e do Adolescente, conforme o disposto no item 8 do parecer; **pela recomendação** de que a unidade gestora efetue as adequações necessárias ao cumprimento de todos os aspectos de saúde avaliados no presente exercício quanto à políticas públicas municipais **e pelas recomendações e solicitação descritas na conclusão do relatório técnico**

Após, vieram os autos conclusos.

É a síntese do essencial.

III. DISCUSSÃO

No âmbito de sua missão constitucional, o Tribunal de Contas tem a incumbência de apreciar as contas anuais dos municípios e emitir parecer técnico para subsidiar posterior julgamento pelas respectivas Câmaras de Vereadores.

As contas de governo, prestadas anualmente pelos Prefeitos, demonstram o retrato da situação das finanças da unidade federativa. Revelam o cumprir do orçamento, dos planos de governo, dos programas governamentais, demonstram os níveis de endividamento, o atender aos limites de gasto mínimo e máximo previstos no ordenamento para saúde, educação, gastos com pessoal, etc. Consubstanciam-se, enfim, nos Balanços Gerais prescritos pela Lei 4.320/64, nas leis

orçamentárias locais, nos relatórios previstos na Lei de Responsabilidade Fiscal e em outros demonstrativos¹.

Analisando detidamente os autos, verifico que o resultado da gestão orçamentária, financeira e patrimonial do **Município de Navegantes** no exercício de 2017 foi satisfatório. Neste sentido, permito-me transcrever o quadro síntese do Relatório nº 456/2018, no qual se observa os grandes números da atuação governamental merecedores da atenção por parte deste Colegiado.

Quadro 22 – Síntese

1) Balanço Anual Consolidado	Embora, as demonstrações apresentem inconsistências de natureza contábil, essas não afetam de forma significativa a posição financeira, orçamentária e patrimonial do exercício em análise.	
2) Resultado Orçamentário	Superavit	R\$ 9.184.737,85
3) Resultado Financeiro	Superavit	R\$ 16.820.408,47
4) LIMITES	PARÂMETRO MÍNIMO	REALIZADO
4.1) Saúde	15,00%	24,20%
4.2) Ensino	25,00%	27,06%
4.3) FUNDEB	60,00%	76,51%
	95,00%	98,28%
4.4) Despesas com pessoal	PARÂMETRO MÁXIMO	REALIZADO
a) Município	60,00%	53,53%
b) Poder Executivo	54,00%	52,25%
c) Poder Legislativo	6,00%	1,28%
4.5) L.C. Nº 131/2009 E DEC. Nº 7.185/2010	CUMPRIU	

O exame da conclusão final exarada pela DMU no relatório técnico já referido aponta a existência de 2 (duas) restrições de ordem legal, contudo, as mesmas não possuem o condão de macular o equilíbrio das contas do Município de Navegantes, à luz da Decisão Normativa nº TC-06/08, que estabelece critérios para emissão do Parecer Prévio e julgamento das contas de administradores por este Tribunal.

Tais restrições referem-se à realização de despesas, no montante de R\$984.039,99, de competência do exercício de 2017 não empenhadas na época própria, em desacordo com os artigos 35, II, 60 e 85 da Lei nº 4.320/64 e a divergência, no valor de R\$ 670.252,04, apurada entre a variação do saldo patrimonial financeiro e o resultado da execução orçamentária, sem considerar os ajustes efetuados pela Instrução e considerando o cancelamento de restos a pagar de R\$2.211.781,13, em afronta ao artigo 85 da Lei nº 4.320/64, sendo pertinente a

¹ Vide: BRASIL. Superior Tribunal de Justiça. Acórdão no RMS nº 11060/GO. Relator Ministro Paulo Medina. Publicado no DJ de 16/09/2002 p. 159. Disponível em <http://www.stj.jus.br/SCON/jurisprudencia/doc.jsp?livre=ROMS+11060&b=ACOR&p=true&l=10&i=2>. Acessado em 18/11/2016.

formulação de recomendações à Unidade fiscalizada, no sentido de que se proceda os ajustes necessários para a correção das divergências verificadas, bem como a prevenção da ocorrência de falhas semelhantes.

Necessário registrar que a análise dos processos de Prestações de Contas de Prefeitos para o exercício de 2017 traz uma novidade: a DMU iniciou o monitoramento de políticas públicas relacionadas à saúde e à educação mediante a avaliação quantitativa de ações, de acordo com os ditames do Plano Nacional da Saúde – PNS – Pactuação Interfederativa 2017/2021 (Lei nº 8.080/90, art. 15, VIII) e do Plano Nacional de Educação – PNE (Lei Federal nº 13.005, de 25/06/2014), respectivamente.

In casu, a DMU demonstrou, por meio do quadro n. 21 de fls. 401/402, que o Município de Navegantes atingiu a maior parte dos indicadores que lhe eram aplicáveis no exercício de 2017, no que tange o Plano Nacional de Saúde.

O Ministério Público de Contas sugeriu recomendação no sentido de que a Unidade Gestora efetue as adequações necessárias ao cumprimento de todos os aspectos de saúde avaliados no presente exercício quanto às políticas públicas municipais, sugestão que acolho por entender que tal medida é suficiente, uma vez que o Município atingiu a maior parte dos indicadores que lhe eram aplicáveis para o exercício de 2017 (Plano Nacional de Saúde/ 2017-2021).

Por fim, quanto à sugestão de determinação constante do item 2 da conclusão do Parecer do Ministério Público de Contas, entendo pertinente que se dê ciência dos fatos à Diretoria Geral de Controle Externo – DGCE, a quem compete avaliar e propor diretrizes relativas ao controle e à fiscalização a cargo do Tribunal, consoante dispõe o art. 19 da Resolução n. TC-89/2014.

Ante o exposto, considero presentes os requisitos que autorizam a expedição de parecer prévio favorável à aprovação das contas ora analisadas.

IV. VOTO

Diante do exposto, proponho ao Egrégio Tribunal Pleno a adoção da seguinte deliberação:

IV.1. EMITIR PARECER recomendando à Egrégia Câmara Municipal de Navegantes a APROVAÇÃO das contas anuais do exercício de 2017 do Prefeito, daquele município, Sr. Emilio Vieira.

IV.1.1. RECOMENDAR à Prefeitura Municipal de Navegantes a adoção de providências visando à correção das deficiências apontadas pelo Órgão Instrutivo, a seguir identificadas, e a prevenção de outras semelhantes:

IV.1.1.1. Realização de despesas, no montante de R\$ 984.039,99, de competência do exercício de 2017 não empenhadas na época própria, em desacordo com os artigos 35, II, 60 e 85 da Lei nº 4.320/64 (Quadro 02-A do Relatório Técnico).

IV.1.1.2. Divergência, no valor de R\$ 670.252,04, apurada entre a variação do saldo patrimonial financeiro e o resultado da execução orçamentária, sem considerar os ajustes efetuados pela Instrução e considerando o cancelamento de restos a pagar de R\$ 2.211.781,13, em afronta ao artigo 85 da Lei nº 4.320/64 (Quadros 02 e 11 do Relatório Técnico).

IV.2. RECOMENDAR à Prefeitura Municipal de Navegantes a adoção de providências no sentido de que efetue as adequações necessárias ao cumprimento de todos os aspectos da saúde avaliados no presente exercício quanto às políticas públicas municipais, conforme sugerido pelo Ministério Público de Contas.

IV.3. RECOMENDAR à Câmara de Vereadores a anotação e verificação de acatamento, pelo Poder Executivo, das observações constantes no Relatório Técnico.

IV.4. RECOMENDAR ao Município de Navegantes que, após o trânsito em julgado, divulgue a prestação de contas em análise e o respectivo parecer prévio, inclusive em meios eletrônicos de acesso público, conforme estabelece o art. 48 da Lei Complementar n. 101/2000 – LRF.

IV.5. SOLICITAR à Egrégia Câmara de Vereadores que comunique a esta Corte de Contas o resultado do julgamento das presentes contas anuais, conforme prescreve o art. 59 da Lei Complementar (estadual) n. 202/2000, com a remessa de cópia do ato respectivo e da ata da sessão de julgamento da Câmara.

IV.6. DAR CIÊNCIA do Parecer Prévio, bem como do Relatório e Voto do Relator e do Relatório DMU n. 456/2018 que o fundamentam, à Prefeitura e à Câmara Municipal de Navegantes.

Florianópolis, 03 de agosto de 2018.

JOSÉ NEI ALBERTON ASCARI
CONSELHEIRO RELATOR

Processo n.: @PCP 18/00216308

Assunto: Prestação de Contas do Prefeito referente ao exercício de 2017

Responsável: Emílio Vieira

Unidade Gestora: Prefeitura Municipal de Navegantes

Unidade Técnica: DMU

Parecer Prévio n.: 8/2018

O TRIBUNAL DE CONTAS DO ESTADO DE SANTA CATARINA, reunido nesta data, em Sessão Ordinária, com fulcro nos arts. 31 da Constituição Federal, 113 da Constituição do Estado e 1º e 50 da Lei Complementar (estadual) n. 202/2000, tendo examinado e discutido a matéria, acolhe o Relatório e a Proposta de Parecer Prévio do Relator, aprovando-os:

1. EMITE PARECER recomendando à egrégia Câmara Municipal de Navegantes a **APROVAÇÃO** das contas anuais do exercício de 2017 do Prefeito daquele município à época.

2. Recomenda à Prefeitura Municipal de Navegantes a adoção de providências visando à correção das deficiências apontadas pelo Órgão Instrutivo, a seguir identificadas, e à prevenção de outras semelhantes:

2.1. Realização de despesas, no montante de R\$ 984.039,99, de competência do exercício de 2017, não empenhadas na época própria, em desacordo com os arts. 35, II, 60 e 85 da Lei n. 4.320/64 (Quadro 02-A do **Relatório DMU n. 456/2018**);

2.2. Divergência, no valor de R\$ 670.252,04, apurada entre a variação do saldo patrimonial financeiro e o resultado da execução orçamentária, sem considerar os ajustes efetuados pela Instrução e considerando o cancelamento de restos a pagar de R\$ 2.211.781,13, em afronta ao art. 85 da Lei n. 4.320/64 (Quadros 02 e 11 do Relatório DMU).

3. Recomenda à Prefeitura Municipal de Navegantes a adoção de providências no sentido de que efetue as adequações necessárias ao cumprimento de todos os aspectos da saúde avaliados no presente exercício quanto às políticas públicas municipais, conforme sugerido pelo Ministério Público de Contas.

4. Recomenda à Câmara de Vereadores a anotação e verificação de acatamento, pelo Poder Executivo, das observações constantes no Relatório DMU.

5. Recomenda ao Município de Navegantes que, após o trânsito em julgado, divulgue a prestação de contas em análise e o respectivo parecer prévio, inclusive em meios eletrônicos de acesso público, conforme estabelece o art. 48 da Lei Complementar n. 101/2000 – LRF.

6. Solicita à egrégia Câmara de Vereadores que comunique a esta Corte de Contas o resultado do julgamento das presentes contas anuais, conforme prescreve o art. 59 da Lei Complementar (estadual) n. 202/2000, com a remessa de cópia do ato respectivo e da ata da sessão de julgamento da Câmara.

7. Determina a ciência deste Parecer Prévio à Câmara Municipal de Navegantes.

8. Determina a ciência deste Parecer Prévio, bem como do Relatório e Voto do Relator e do **Relatório DMU n. 456/2018** que o fundamentam, à Prefeitura Municipal de Navegantes.

Ata n.: 56/2018

Data da sessão n.: 27/08/2018 - Ordinária

Especificação do quórum: Wilson Rogério Wan-Dall, Luiz Roberto Herbst, Cesar Filomeno Fontes, Herneus De Nadal e José Nei Alberton Ascari

Representante do Ministério Público junto ao Tribunal de Contas: Aderson Flores

Auditores presentes: Gerson dos Santos Sicca e Cleber Muniz Gavi

WILSON ROGÉRIO WAN-DALL
Presidente (art. 91, parágrafo único, da LC n.
202/2000)

JOSÉ NEI ALBERTON ASCARI
Relator

Fui presente: ADERSON FLORES
Procurador-Geral do Ministério Público junto ao TCE/SC

Of. TCE/SEG Nº 15464/2018

Florianópolis, 20/09/2018

Senhor Presidente-,

Comunico a V. Exa. que o Egrégio Plenário deste Tribunal em sessão de 27/08/2018, quando do julgamento do Processo n. @PCP 18/00216308 - Origem Prefeitura Municipal de Navegantes, que trata de Prestação de Contas do Prefeito referente ao exercício de 2017; exarou decisão que está disponibilizada no endereço virtual.

A cópia dos autos pode ser acessada no endereço via internet: <http://virtual.tce.sc.gov.br/web/#/visualizador/publico/processo>, digitando a seguinte chave: Chave de Acesso: 270E37A5-0, Processo: 1800216308

Atenciosamente,

MARCOS ANTONIO FABRE
Secretário Geral
Assinado eletronicamente

Senhor Presidente-

Of. Nº 15464/2018

@PCP 18/00216308

Alício Jacob Ricobom Filho

Rua Ezequiel Antero Rocha, 315, A/C Câmara Municipal de Vereadores de Navegantes,
Centro, CEP 88370410, Navegantes, SC

Of. TCE/SEG N° 15463/2018

Florianópolis, 20/09/2018

Senhor Prefeito Municipal,

Comunico a V. Exa. que o Egrégio Plenário deste Tribunal em sessão de 27/08/2018, quando do julgamento do Processo n. @PCP 18/00216308 - Origem Prefeitura Municipal de Navegantes, que trata de Prestação de Contas do Prefeito referente ao exercício de 2017; exarou decisão que está disponibilizada no endereço virtual.

A cópia dos autos pode ser acessada no endereço via internet:
<http://virtual.tce.sc.gov.br/web/#/visualizador/publico/processo>, digitando a seguinte chave:
Chave de Acesso: 271C4FE4-9, Processo: 1800216308

Atenciosamente,

MARCOS ANTONIO FABRE
Secretário Geral
Assinado eletronicamente

Senhor Prefeito Municipal

Of. N° 15463/2018

@PCP 18/00216308

Emílio Vieira

Rua João Emílio, 100, Piso Térreo - Paço Municipal, Centro, CEP 88370446, Navegantes,
SC