





ESTADO DE SANTA CATARINA  
PREFEITURA DE NAVEGANTES  
SECRETARIA MUNICIPAL DE EDUCAÇÃO  
CONSELHO MUNICIPAL DE ACOMPANHAMENTO E CONTROLE SOCIAL  
DO FUNDEB

ATA DE REUNIÃO EXTRAORDINÁRIA DO CONSELHO DO FUNDEB –  
FUNDO DE MANUTENÇÃO DA EDUCAÇÃO BÁSICA E DE VALORIZAÇÃO  
DOS PROFISSIONAIS DA EDUCAÇÃO DE NAVEGANTES

Ao primeiro dia do mês de abril do ano de 2022, reuniram-se via Google Meet, e presencialmente na Secretaria de Educação, os conselheiros sr. Irineu Zimmermann, presidente, sra Julia Bittencourt, sr. Sérgio Soares, sr. Jaison Fernando Lotério, sra Alessandra Couto Vieira e a Secretária Municipal de Educação sra Patrícia Duarte Cidral. Iniciada às nove horas, os membros do conselho, acima citados, atenderam ao chamado do seu presidente para reunião extraordinária, tendo como objetivo a análise da prestação de contas do FUNDEB referente ao primeiro bimestre do corrente ano. O conselheiro Sérgio apresentou o demonstrativo, com debate sobre os investimentos e esclarecimentos efetivados. Após todas as informações prestadas referente a prestação de contas do primeiro bimestre do FUNDEB, o conselho APROVOU a prestação de contas, efetivada no sistema do SIOPE pelo presidente. O demonstrativo apresentou que a receita recebida no exercício totalizou R\$21.621.432,84 (vinte e um milhões, seiscentos e vinte e um mil, quatrocentos e trinta e dois reais e oitenta e quatro centavos), sendo o valor principal totalizado em R\$21.528.082,77 (vinte e um milhões, quinhentos e vinte e oito mil, oitenta e dois reais e setenta e sete centavos) e valor de aplicação igual a R\$93.350,07 (noventa e três mil, trezentos e cinquenta reais e sete centavos). O valor pago com os recursos totalizam R\$14.881.221,79 (quatorze milhões, oitocentos e oitenta e um mil, duzentos e vinte e um reais e setenta e nove centavos), sendo R\$10.529.047,91 (dez milhões, quinhentos e vinte e nove mil, quarenta e sete reais e noventa e um centavos) para a remuneração dos profissionais da educação básica e R\$4.352.173,88 (quatro milhões, trezentos e cinquenta e dois mil, cento e setenta e três reais e oitenta e oito centavos) gastos com outras despesas. As despesas com a remuneração dos profissionais da educação totalizam 48,70%, não atingindo ainda os 70% previstos em lei. Não havendo mais nada a tratar o presidente encerrou a reunião.

 Patrícia Duarte Cidral  
 Sérgio Soares  
 Jaison Fernando Lotério  
Julia Bittencourt  
Alessandra Couto Vieira  
 Irineu Zimmermann

## PREFEITURA MUNICIPAL DE NAVEGANTES - SC

 QUADRO DEMONSTRATIVO DAS RECEITAS E DESPESAS COM O FUNDO DE MANUTENÇÃO E DESENVOLVIMENTO DA EDUCAÇÃO  
 BÁSICA E DE VALORIZAÇÃO DOS PROFISSIONAIS DA EDUCAÇÃO - FUNDEB

PERÍODO DE REFERÊNCIA - 1º Bimestre/2022

R\$ 1,00

| <u>RECEITAS DO FUNDEB</u>  | RECEITA REALIZADA                 |
|--|-----------------------------------|
| <b>1- RECEITAS RECEBIDAS NO EXERCÍCIO</b>  | <b>21.621.432,84</b>              |
| <b>1.1- Transferências de Recursos do FUNDEB - Imposto e Transferências</b>            | <b>21.528.082,77</b>              |
| <b>1.2- Complementação da União ao FUNDEB</b>  | <b>0,00</b>                       |
| 1.2.1 - Complementação da União ao FUNDEB - VAAF                                       | 0,00                              |
| 1.2.2 - Complementação da União ao FUNDEB - VAAT                                       | 0,00                              |
| <b>1.3- Rendimentos de Aplicação Financeira de Recursos do FUNDEB</b>                  | <b>93.350,07</b>                  |
| 1.3.1- Rendimentos de Aplicação Financeira do FUNDEB - Imposto e Transferências        | 93.350,07                         |
| 1.3.2- Rendimentos de Aplicação Financeira da Complementação da União ao FUNDEB - VAAF | 0,00                              |
| 1.3.3- Rendimentos de Aplicação Financeira da Complementação da União ao FUNDEB - VAAT | 0,00                              |
|  |                                   |
| <u>DESPESAS DO FUNDEB</u>  | DESPESA LIQUIDADADA/<br>EMPENHADA |
| <b>2- Remuneração dos Profissionais da Educação Básica</b>                             | <b>10.529.047,91</b>              |
| <b>2.1- 361 - Ensino Fundamental</b>   | <b>5.315.790,16</b>               |
| <b>2.2- 365 - Ensino Infantil</b>  | <b>5.213.257,75</b>               |
| 2.2.1- Creche  | 2.983.025,35                      |
| 2.2.2- Pré-Escola  | 2.230.232,40                      |
| <b>3- Outras Despesas</b>  | <b>4.352.173,88</b>               |
| <b>3.1- 361 - Ensino Fundamental</b>   | <b>2.730.576,84</b>               |
| 3.1.1- Corrente  | 2.730.576,84                      |
| 3.1.2- Capital   | 0,00                              |
| <b>3.2- 365 - Ensino Infantil</b>  | <b>1.621.597,04</b>               |
| 3.2.1- Ensino Infantil (Creche)  | 927.877,82                        |
| 3.2.1.1- Corrente  | 927.877,82                        |
| 3.2.1.2- Capital   | 0,00                              |
| 3.2.2- Ensino Infantil (Pré-escola)  | 693.719,22                        |
| 3.2.2.1- Corrente  | 693.719,22                        |
| 3.2.2.2- Capital   | 0,00                              |
| <b>4- TOTAL DAS DESPESAS DO FUNDEB (2 + 3)</b>   | <b>14.881.221,79</b>              |

| <u>DESPESAS CUSTEADAS COM RECEITAS DO FUNDEB</u>   | <u>DESPESA LIQUIDADADA/ EMPENHADA (a)</u> | <u>DESPESAS INSCRITAS EM RESTOS A PAGAR NÃO PROCESSADOS SEM DISPONIBILIDADE FINANCEIRA (+) CUSTEADAS COM SUPERÁVIT FINANCEIRO ACUMULADO ATÉ O EXERCÍCIO ANTERIOR (b)</u> |
|--|---|--|
| 5- Total das Despesas do FUNDEB com Profissionais da Educação Básica   | 10.529.047,91                             | 0,00   |
| 6- Total das Despesas custeadas com FUNDEB - Impostos e Transferências de Impostos                           | 14.881.221,79                             | 0,00   |
| 7- Total das Despesas custeadas com FUNDEB - Complementação da União - VAAF                                  | 0,00                                      | 0,00   |
| 8- Total das Despesas custeadas com FUNDEB - Complementação da União - VAAT                                  | 0,00                                      | 0,00   |
| 9- Total das Despesas custeadas com FUNDEB - Complementação da União - VAAT Aplicadas na Educação Infantil   | 0,00                                      | 0,00   |
| 10- Total das Despesas custeadas com FUNDEB - Complementação da União - VAAT Aplicadas em Despesa de Capital | 0,00                                      | 0,00   |
| <b>11- TOTAL DAS DESPESAS CUSTEADAS COM RECEITAS DO FUNDEB (6 + 7 + 8)</b>                                   | <b>14.881.221,79</b>                      | <b>0,00</b>  |

| <u>LIMITES OBRIGATÓRIOS DO FUNDEB</u>  | <u>Valor</u>  |
|--|---------------|
| <b>12- Mínimo de 70% - Remuneração dos Profissionais da Educação Básica</b>                |               |
| 12.1 - Exigido (70% de 1)  | 15.135.002,99 |
| 12.2 - Aplicado Após Deduções (5(a) - 5(b))  | 10.529.047,91 |
| <b>13- Proporção de 50% - Complementação da União ao FUNDEB (VAAT) - Educação Infantil</b> |               |
| 13.1 - Exigido (50% de (1.2.2 + 1.3.2))  | 0,00          |
| 13.2 - Aplicado Após Deduções (9(a) - 9(b))  | 0,00          |
| <b>14- Mínimo de 15% - Complementação da União ao FUNDEB (VAAT) - Despesas de Capital</b>  |               |
| 14.1 - Exigido (15% de (1.2.2 + 1.3.2))  | 0,00          |
| 14.2 - Aplicado Após Deduções (10(a) - 10(b))  | 0,00          |
| <b>15- Máximo 10% - Receitas do Fundeb não Aplicadas no Exercício</b>                      |               |
| 15.1 - Exigido (10% de 1)  | 2.162.143,28  |
| 15.2 - Não Aplicado Após Ajustes [1 - 6(a) - 7(a) - 8(a) + (6(b) + 7(b) + 8(b))]           | 6.740.211,05  |

| <u>INDICADORES DO FUNDEB</u>  | <u>PERCENTUAL</u> |
|---|-------------------|
| 16- Mínimo de 70% - Remuneração dos Profissionais da Educação Básica $[(12.2 / 1) \times 100\%]$                              | 48,70             |
| 17- Proporção de 50% - Complementação da União ao FUNDEB (VAAT) - Educação Infantil $[(13.2 / (1.2.2 + 1.3.2)) \times 100\%]$ | 0,00              |
| 18- Mínimo de 15% - Complementação da União ao FUNDEB (VAAT) - Despesas de Capital $[(14.2 / (1.2.2 + 1.3.2)) \times 100\%]$  | 0,00              |
| 19- Máximo 10% - Receitas do Fundeb não Aplicadas no Exercício $[(15.2 / 1) \times 100\%]$                                    | 31,17             |

**CONTROLE DA DISPONIBILIDADE FINANCEIRA E CONCILIAÇÃO BANCÁRIA****FUNDEB**

|   |               |
|---|---------------|
| 20- DISPONIBILIDADE FINANCEIRA EM 31 DE DEZEMBRO DE 2021                    | 382.502,42    |
| 21- (+) INGRESSO DE RECURSOS ATÉ O BIMESTRE (orçamentário)                  | 21.621.432,84 |
| 22- (-) PAGAMENTOS EFETUADOS ATÉ O BIMESTRE (orçamentário e restos a pagar) | 13.560.690,74 |
| 23- (=) DISPONIBILIDADE FINANCEIRA ATÉ O BIMESTRE                           | 8.443.244,52  |
| 24- (+) AJUSTES POSITIVOS ( RETENÇÕES E OUTROS VALORES EXTRAORÇAMENTÁRIOS)  | 0,00          |
| 25- (-) AJUSTES NEGATIVOS (OUTROS VALORES EXTRAORÇAMENTÁRIOS)               | 0,00          |
| 26- (=) SALDO FINANCEIRO CONCILIADO (Saldo Bancário)                        | 8.443.244,52  |

Fonte: Balanço do Município.

Nota: As despesas com aposentadorias e pensões (inativos) não foram computados no cálculo do Demonstrativo do FUNDEB.

|              |                    |
|--------------|--------------------|
| _____        | _____              |
| Contador/CRC | Prefeito Municipal |

Nota de esclarecimento: XX