


# TUTORIAL BÁSICO DE ACESSO E CADASTRO DE EMPREENDIMENTO





## **Instrução Normativa IBAMA nº 21/2014**

Art. 1º Instituir o Sistema Nacional de Controle da Origem dos Produtos Florestais – Sinaflor, em observância ao disposto no art. 35 da Lei nº 12.651, de 2012, com a finalidade de controlar a origem da madeira, do carvão e de outros produtos e subprodutos florestais e integrar os respectivos dados dos diferentes entes federativos.

## **Instrução Normativa nº 03, de 23 de janeiro de 2020**

Prorroga até 31 de janeiro de 2021 o prazo para que os entes municipais de meio ambiente passem a utilizar o Sinaflor em suas autorizações de atividades florestais



## Instrução Normativa nº 08, de 21 de fevereiro de 2020

- Torna não obrigatório o uso do Sinaflor para emissão das Autorizações de Corte de Árvores Isoladas nos casos de **arborização urbana** ou que envolvam risco à vida ou ao patrimônio.
- Nestes casos, protocolo via ECM seguindo Instrução Normativa Específica.
- Não exime o interessado da obtenção de eventuais autorizações, licenças ou de proceder conforme exigido pelo órgão competente.

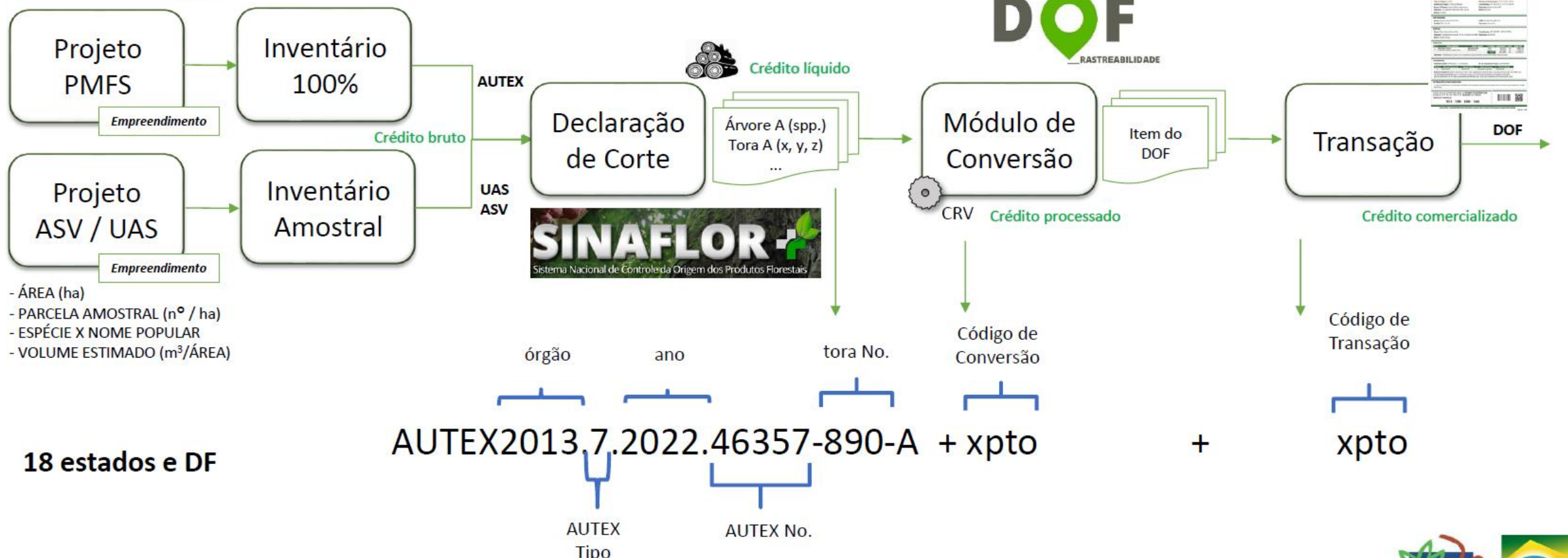


# Tipos Autorizativos x Funcionalidades SINAFLOR

Tipos Autorizativos	Forma de Autorização	Tipo de Exploração	Levantamento	Biomas	Responsável Técnico	Importação Obrigatória de Shapes	Coordenadas Geográficas	Legislação de referência
Uso Alternativo do Solo	Área e Volume	Corte de Raso	Inventário Amostral, Inventário 100% ou sem levantamento	Amazônia, Cerrado, Caatinga, Mata Atlântica, Pantanal e Pampa	Com ou sem vinculação	Área do Projeto	Centróide do Shape	Lei nº 12.651, de 25/05/2012. Lei nº 11.428, de 22/12/2006. Decreto nº 6.660, de 21/11/2008. Instrução Normativa MMA nº 3 de 04/03/2002
Autorização de supressão de vegetação	Área	Corte Raso	Inventário Amostral, Inventário 100% ou sem levantamento	Amazônia, Cerrado, Caatinga, Mata Atlântica, Pantanal e Pampa	Com ou sem vinculação	Área do Projeto	Centróide do Shape	Lei nº 12.651, de 25 de maio de 2012. Lei nº 11.428, de 22/12/2006. Decreto nº 6.660, de 21/11/2008. Instrução Normativa IBAMA nº 6 de 07/04/2009.
Plano de Manejo Florestal Amazônia	Área e Volume	Seletiva	Inventário Florestal Amostral	Amazônia	Obrigatório	Área do Projeto e Pátio Principal	Centróide do Shape	Lei nº 12.651, de 25 de maio de 2012. Instrução Normativa MMA nº 4, de 11/12/2006. Instrução Normativa MMA nº 5, de 11/12/2006 Resolução CONAMA nº 406 de 02/02/2009.
Plano Operacional Anual Amazônia	Área e Volume	Seletiva	Inventário Florestal 100%	Amazônia	Obrigatório	Área do Projeto	Preenchimento	Lei nº 12.651, de 25 de maio de 2012. Instrução Normativa MMA nº 5, de 11/12/2006. Resolução CONAMA nº 406 de 02/02/2009
Plano de Manejo Florestal Outros Biomas	Área e Volume	Corte Raso ou Seletiva	Inventário Florestal Amostral	Cerrado, Caatinga, Mata Atlântica, Pantanal e Pampa	Obrigatório	Área do Projeto e Pátio Principal	Centróide do Shape	Lei nº 12.651, de 25/05/2012. Lei nº 11.428, de 22/12/2006. Decreto nº 6.660, de 21/11/2008. Instrução Normativa nº 3, DE 4/11/2001 Instrução Normativa MMA nº 1 de 25/06/2009.
Plano Operacional Anual Outros Biomas	Área e Volume	Corte Raso ou Seletiva	Inventário Amostral ou Inventário 100%	Cerrado, Caatinga, Mata Atlântica, Pantanal e Pampa	Obrigatório	Área do Projeto	Centróide do Shape (Projeto Vinculado)	Lei nº 12.651, de 25/05/2012. Lei nº 11.428, de 22/12/2006. Decreto nº 6.660, de 21/11/2008. Instrução Normativa nº 3, DE 4/11/2001 Instrução Normativa MMA nº 1 de 25/06/2009.
Autorização de utilização de Matéria Prima Florestal	Volume	Aproveitamento	Romaneio	Amazônia, Cerrado, Caatinga, Mata Atlântica, Pantanal e Pampa	Obrigatório	Não se Aplica	Centróide do Shape (Projeto Vinculado)	Lei nº 12.651, de 25 de maio de 2012. Lei nº 11.428, de 22/12/2006. Decreto nº 6.660, de 21/11/2008. Instrução Normativa IBAMA nº 6 de 07/04/2009. Instrução Normativa IBAMA nº 9, de 8/05/2015.
Corte de Árvores Isoladas	Indivíduo e Volume	Corte Raso	Inventário Florestal 100%	Amazônia, Cerrado, Caatinga, Mata Atlântica, Pantanal e Pampa	Com ou sem vinculação	Não se Aplica	Centróide do Shape (empreendimento)	Lei nº 12.651, de 25 de maio de 2012. Lei nº 11.428, de 22/12/2006. Decreto nº 6.660, de 21/11/2008. Resolução CONAMA nº 278, de 24/05/2001. Resolução CONAMA nº 300, DE 20/03/2002.
Exploração de floresta Plantada	Volume	Corte Raso	Inventário Florestal Amostral	Amazônia, Cerrado, Caatinga, Mata Atlântica, Pantanal e Pampa	Com ou sem vinculação	Área do Projeto	Centróide do Shape	Lei nº 12.651, de 25 de maio de 2012. Lei nº 11.428, de 22/12/2006. Decreto nº 6.660, de 21/11/2008. Instrução Normativa Nº 3, de 8/09/2009.

# Fluxo Básico de operação da Plataforma SINAFLOR

- Área do PMFS/POA (ha)
- ESPÉCIE x NOME POPULAR
- Nº ÁRVORE
- LOCALIZAÇÃO (GPS)
- VOL. ESTIMADO (m³/ÁRVORE)



## Módulos de acesso

- \* Empreendedor
- \* Responsável Técnico

## Empreendedor

- Detentor da área / Interessado na exploração florestal



## **Pré-requisitos para acessar o Sinaflor**

- Inscrição no CTF /APP
- Certificado de Regularidade
- Login e Senha de acesso








- Inscrição CTF pessoa física

<https://servicos.ibama.gov.br/ctf/cadastroInicialPessoaFisica.php>


- Inscrição CTF pessoa jurídica

[https://servicos.ibama.gov.br/ctf/cadastroInicialPessoaJuridica.ph  
p](https://servicos.ibama.gov.br/ctf/cadastroInicialPessoaJuridica.php)

## Empreendedor: Ações no Sinaflor

- Realiza o cadastro do empreendimento  ; polígono  e 
- Encaminha para órgão ambiental para homologação  ; 
- Após homologação pelo órgão ambiental.   


## Empreendedor: Ações no Sinaflor

- Acessar “cadastrar Projeto”;
- Incluir licenciamento de exploração  ;
- Vincula o imóvel polígono já cadastrado;
- Vincula o responsável técnico pelo projeto;
- Acompanha toda a tramitação do projeto;
- Declara o corte, informa o traçamento das árvores e registro de exploração.

## Canais de atendimento IBAMA (para sanar dúvidas)

- Telefone: 0800 061 8080, opção 2\*;
- Formulário de Solicitação de Auxílio:  
[https://servicos.ibama.gov.br/cn/formulario\\_solicitacao\\_auxilio.php](https://servicos.ibama.gov.br/cn/formulario_solicitacao_auxilio.php);
- Horário de atendimento de segunda a sexta, das 7h às 19h.






# Empreendedor: Ações no Sinaflor











# Empreendedor: Ações no Sinaflor

← → ↻ [www.gov.br/ibama/pt-br](http://www.gov.br/ibama/pt-br)   

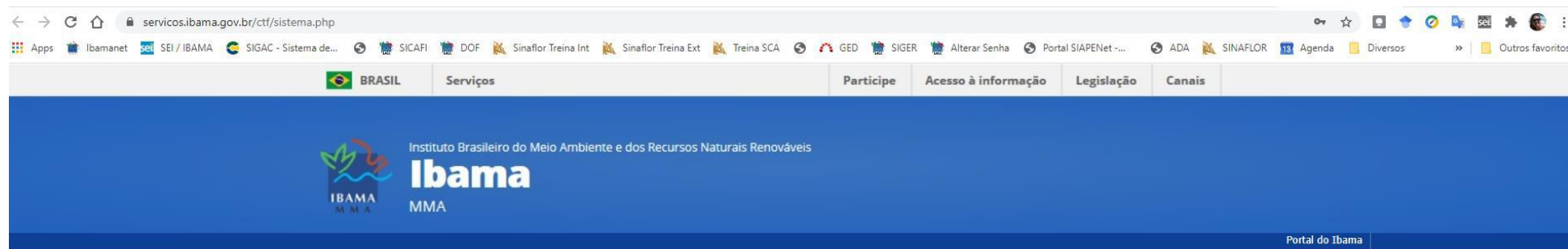
**gov.br** Instituto Brasileiro do Meio Ambiente e dos Recursos  
[Órgãos do Governo](#) [Acesso à Informação](#) [Legislação](#) [Acessibilidade](#)   [Entrar com o gov.br](#)

 Ibama  

Composição	>	Cadastros	>
<b>Serviços</b>	>	<b>Login Serviços</b>	←
Assuntos	>	Serviços do Ibama no gov.br	
Acesso à Informação	>	Anuências	>
Canais de Atendimento	>	Autorizações	>
Centrais de Conteúdo	>	Avaliação e destinação	>
Redes Sociais/Canais	>	Certificados e certidões	>
.....		Consultas	>
		Consultas	>



# Empreendedor: Ações no Sinaflor



**Acesso sem certificado digital**

CPF/CNPJ:

Senha:

[> Cadastre-se](#)  
[> Esqueceu a senha?](#)  
[> Carta de Serviços do Ibama](#)

Central de Atendimento de  
Serviços  
0800 61 8080



**Acesso com certificado digital**

[> Informações sobre certificação digital](#)  
[> Guia da certificação digital nos serviços do Ibama](#)



# Empreendedor: Ações no Sinaflor

Cadastro Técnico Federal - CTF/APP	Cadastro Técnico Federal - CTF/AIDA	Relatórios	Serviços	Financeiro	Guia do usuário
<div>Administ</div> <div>Senhi</div> <div>Alter</div> <div>Certif</div> <div>Cadastro</div> <div>Certif</div> <div>Com</div> <div>Dado</div> <div>Reativ</div> <div>Cadastro</div> <div>Consu</div> <div>Admi</div> <div>Comp</div> <div>Certif</div> <div>Modif</div> <div>Encer</div> <div>Relatório</div> <div>ADA</div> <div>Mercu</div> <div>Proto</div> <div>RAPP</div> <div>Serviços</div> <div>SABI</div> <div>Autorização Ambiental para o Transporte Interestadual de Produtos Perigosos</div> <div>Cadastro de Áreas de Soltura de Animais Silvestres - ASAS</div> <div>DOF - Documento de Origem Florestal</div> <div>DOF+ Documento de Origem Florestal (versão 2)</div> <div>Gestão de Criadores de Passeriformes Silvestres - SISPASS</div> <div>Importação de Mercúrio Metálico</div> <div>Importação de Substâncias do Protocolo de Montreal</div> <div>INFOSERV - Proconve/Promot</div> <div>INFOSERV 2.0</div> <div>Licença para importação ou exportação de flora e fauna - CITES e não CITES</div> <div>Licença para Porte e Uso de Motosserras</div> <div>Licenciamento Ambiental Federal</div> <div>Localização do Imóvel Rural em relação ao Bioma Amazônico</div> <div>MONTREALv3 Protocolo de Montreal</div> <div>Relatório de Pneumáticos: Resolução Conama nº 416/09</div> <div>SIMAF - Sistema de Informação de Manejo de Fauna</div> <div>SINAFLO: Sistema Nacional de Controle da Origem dos Produtos Florestais</div> <div>SINAFLO+ Sistema Nacional de Controle da Origem dos Produtos Florestais (versão 2)</div> <div>Sispro - Elaboração de propostas</div> <div>SisFauna 1.0 / SisFauna Recadastramento</div> <div>Solicitação de Registro Especial Temporário - RET</div> <div>SIEMA - Sistema Nacional de Emergências Ambientais</div>					

# Empreendedor: Ações no Sinaflor

## Tela de início de cadastro de projeto



**Imóveis**

- » Buscar Imóvel Rural
- » Arrendar Imóvel Rural
- » Autorizar Uso do Imóvel Rural



**Empreendimentos**

- » Cadastro e Gestão de Empreendimento



**Responsável Técnico**

- » Atividades Vinculadas
- » Cadastrar Responsável



**Licenciamento de Exploração**

- » Cadastrar Projeto
- » Relatório de Origem



## Empreendedor: Ações no Sinaflor

Tela onde empreendedor/procurador irá cadastrar projeto, polígono da área e encaminhar ao órgão ambiental para homologação.

Digite para filtrar...

Nome da Organização - Tipo da Organização

**Cadastrar Empreendimento**

Localização do Empreendimento

Nome da Organização: [Redacted]

Nome do Empreendimento: [Redacted]

Inscrição Estadual: [Redacted]

Logradouro: [Redacted]

Bairro: [Redacted]

Cep: [Redacted]

UF: [Redacted]

Município: [Redacted]

Competência: ☐ Processo Federal ☐ Processo Estadual ☐ Processo Municipal

Órgão: [Redacted]

Situação no CTF: Cadastro indevido

Descrição de Acesso: [Redacted]

Empreendimento Rural

Digite para filtrar... Digite para filtrar... Di Digite para filtrar...

CPF/CNPJ Inscrição Estadual UF Município Situação

Cadastrar Empreendimento



## Responsável Técnico

- Consultor credenciado no Conselho de Classe

## Pré-requisitos para acessar o Sinaflor

- Inscrição no CTF /AIDA;
- Certificado de Regularidade;
- Login e Senha de acesso;

- Formulário de inscrição pessoa física

[https://servicos.ibama.gov.br/ctf/cadastroInicialPessoaFisica\\_aida.php](https://servicos.ibama.gov.br/ctf/cadastroInicialPessoaFisica_aida.php)

- Formulário de inscrição pessoa jurídica

[https://servicos.ibama.gov.br/ctf/cadastroInicialPessoaJuridica\\_aida.php](https://servicos.ibama.gov.br/ctf/cadastroInicialPessoaJuridica_aida.php)

## **Responsável Técnico: Ações no Sinaflor**

- Aceita vinculação ao projeto;
- Cadastra informações técnicas do projeto; Caracterização da área, Inventário Florestal, Georreferenciamento;
- Atende pendências do projeto.

# Responsável Técnico: Ações no Sinaflor





# Responsável Técnico: Ações no Sinaflor

← → ↻ 🔒 www.gov.br/ibama/pt-br 📄 🗺️ ⭐

**gov.br** Instituto Brasileiro do Meio Ambiente e dos Recursos  
Órgãos do Governo Acesso à Informação Legislação Acessibilidade ⓘ ⓘ Entrar com o gov.br

✕ Ibama  🔍

Composição	>	Cadastros	>
<b>Serviços</b>	>	<b>Login Serviços</b>	←
Assuntos	>	Serviços do Ibama no gov.br	
Acesso à Informação	>	Anuências	>
Canais de Atendimento	>	Autorizações	>
Centrais de Conteúdo	>	Avaliação e destinação	>
Redes Sociais/Canais	>	Certificados e certidões	>
.....		Consultas	>
		Consultas	>



## Responsável Técnico: Ações no Sinaflor

[illegible]



# Responsável Técnico: Ações no Sinaflor


Cadastro Técnico Federal - CTF/APP	Cadastro Técnico Federal - CTF/AIDA	Relatórios	Serviços	Financeiro	Guia do usuário
<div>Administração</div> <div>Cadastro</div> <div>Relatório</div> <div>Serviços</div>					
<div>SABIA - Sistema de Apuração de Infrações Ambientais do Ibama (novo)</div> <div>Autorização Ambiental para o Transporte Interestadual de Produtos Perigosos</div> <div>Cadastro de Áreas de Soltura de Animais Silvestres - ASAS</div> <div>DOF - Documento de Origem Florestal</div> <div>DOF+ Documento de Origem Florestal (versão 2)</div> <div>Gestão de Criadores de Passeriformes Silvestres - SISPASS</div> <div>Importação de Mercúrio Metálico</div> <div>Importação de Substâncias do Protocolo de Montreal</div> <div>INFO SERV - Proconve/Promot</div> <div>INFO SERV 2.0</div> <div>Licença para importação ou exportação de flora e fauna - CITES e não CITES</div> <div>Licença para Porte e Uso de Motosserras</div> <div>Licenciamento Ambiental Federal</div> <div>Localização do Imóvel Rural em relação ao Bioma Amazônico</div> <div>MONTREALv3 Protocolo de Montreal</div> <div>Relatório de Pneumáticos: Resolução Conama nº 416/09</div> <div>SIMAF - Sistema de Informação de Manejo de Fauna</div> <div>SINAFLOR: Sistema Nacional de Controle da Origem dos Produtos Florestais</div> <div>SINAFLOR+ Sistema Nacional de Controle da Origem dos Produtos Florestais (versão 2)</div> <div>Sispro - Elaboração de propostas</div> <div>SisFauna 1.0 / SisFauna Recadastramento</div> <div>Solicitação de Registro Especial Temporário - RET</div> <div>SIEMA - Sistema Nacional de Emergências Ambientais</div>					




PREFEITURA DE  
NAVEGANTES



# Responsável Técnico: Ações no Sinaflor

**sinaflor**


Sistema Nacional de Controle da  
Origem dos Produtos Florestais




Versão do sistema: 1.25.3

Menu principal


» CRISTINA MASCHIO DE MIRANDA UMBACH\_ATUALIZAÇÃO CTF/AIDA, você está em: Tela inicial

**Imóveis**

- » Buscar Imóvel Rural
- » Arrendar Imóvel Rural
- » Autorizar Uso do Imóvel Rural

**Empreendimentos**

- » Cadastro e Gestão de Empreendimento

**Responsável Técnico**

Atividades Vinculadas

- » Cadastrar Responsável

## Responsável Técnico: Ações no Sinaflor



Responsável técnico aceita ou rejeita projeto

Baixa da ART

Incluir licenciamento de exploração (árvores isoladas, ASV ou UAS)


Visualizar projeto

Visualizar histórico de movimentações do projeto

Análise do técnico e visualizar pendências, parecer técnico, condicionantes

Solicitar retificação/renovação

## Responsável Técnico: Ações no Sinaflor

- Para complementar (adicionar ou remover documentos) ou retificar o projeto, acessar  ;
- Fazer as correções e encaminhar ao órgão ambiental;
- Quando estiver aprovado e com parecer técnico favorável, o status mudará para “aguardando emissão da autorização”;
- Após emitida, a autorização poderá ser baixada no SINAFLOR+, com mesmo login e senha.